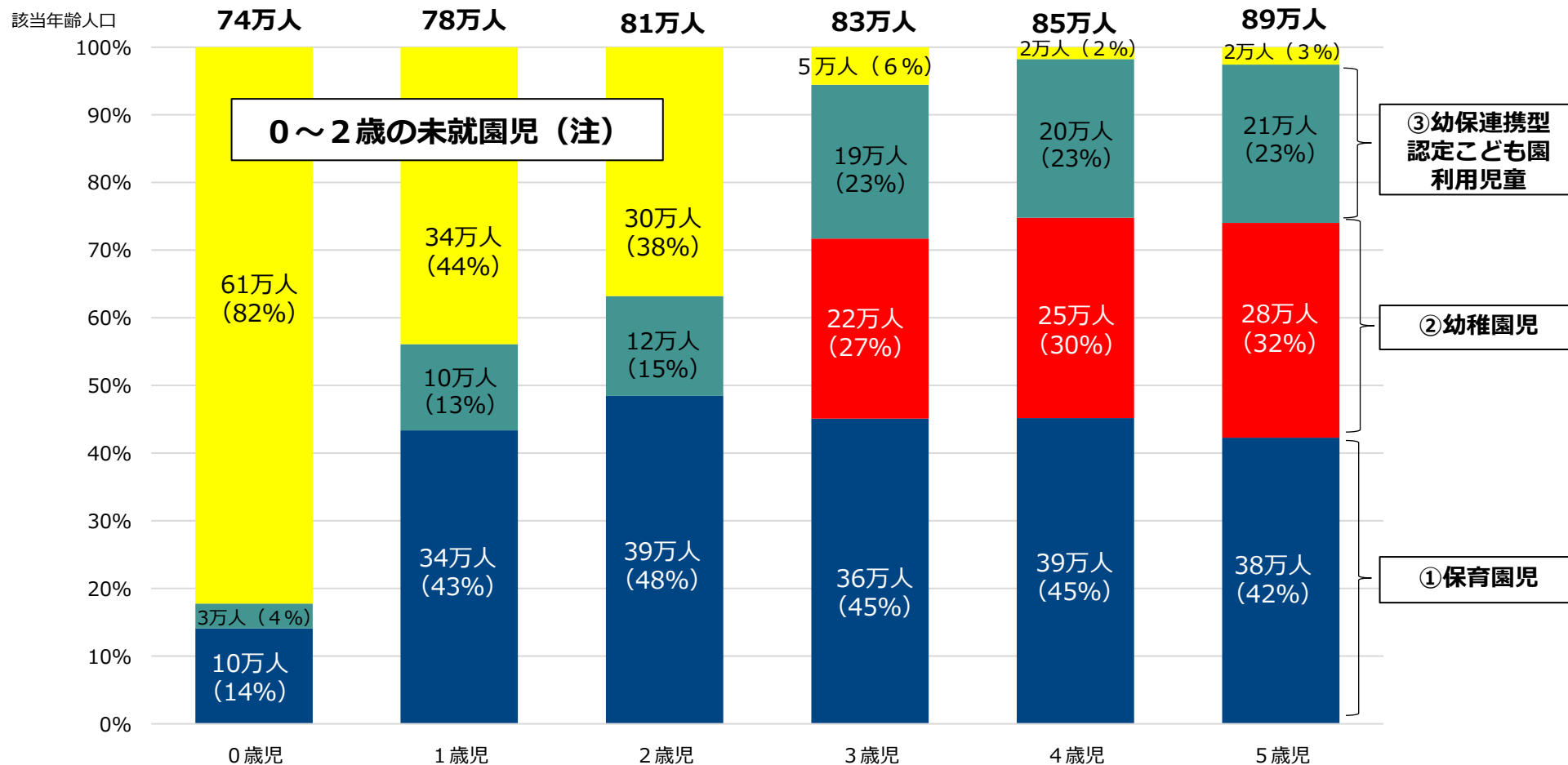


参考データ

年齢別の未就園児の割合（令和6年度）

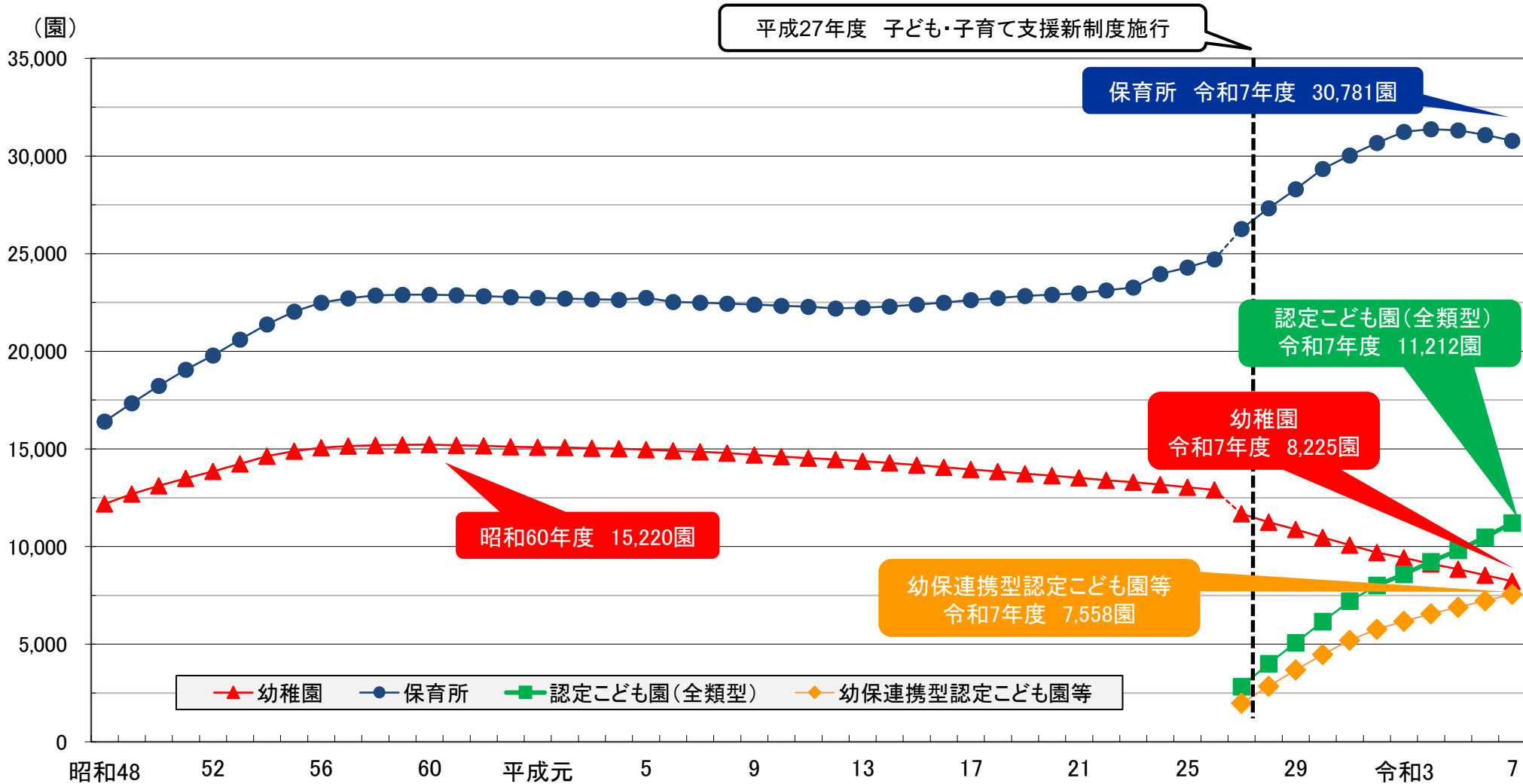
○ 年齢人口から推計される未就園児は、0～2歳児の約5割（約53.5%：約125万人）、3～5歳児の約3%（約8万人）となっている。



(注) 各年齢の人口から①～③を差し引いた推計。企業主導型保育事業や認可外保育施設を利用している児童を含むことに留意が必要。

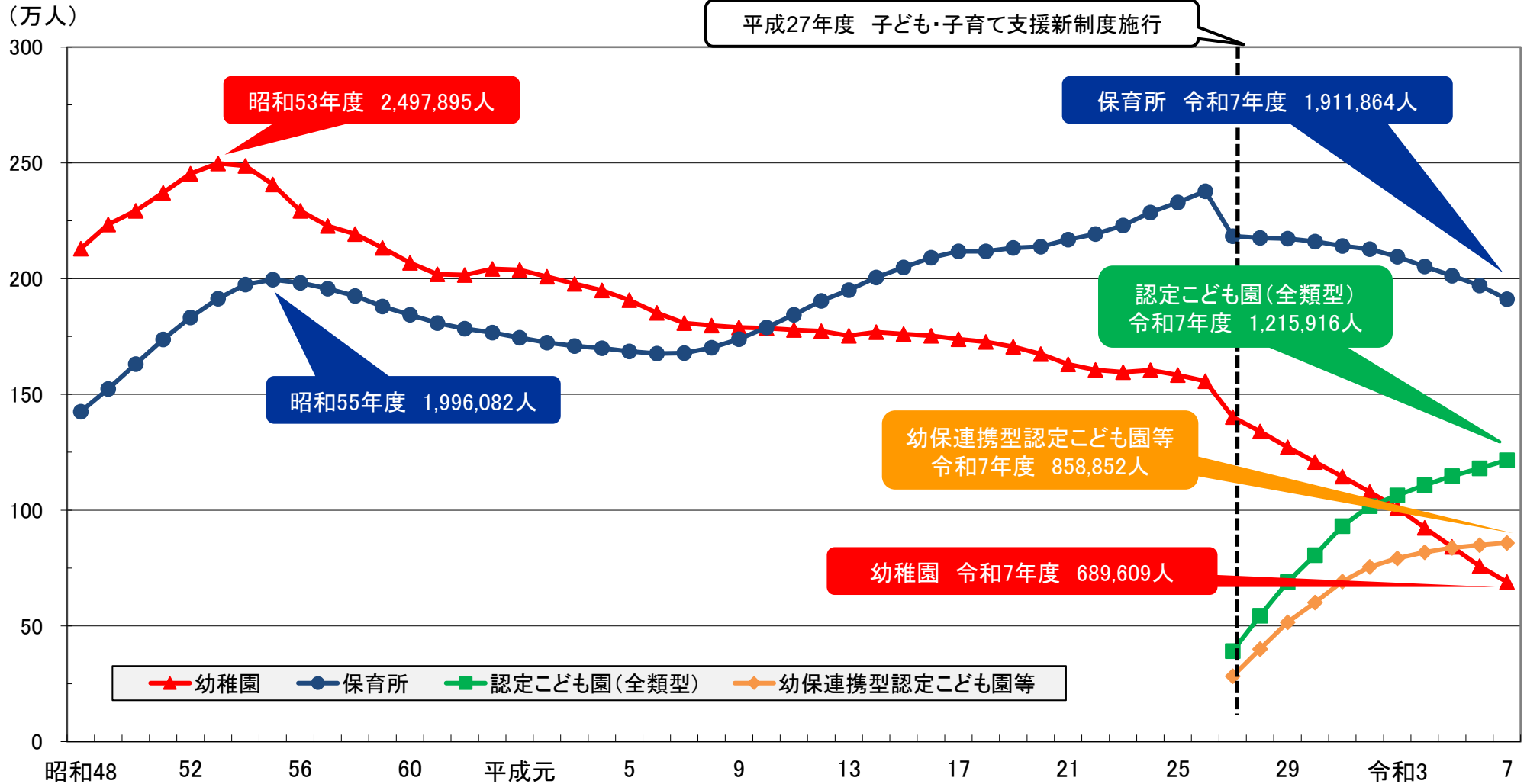
※該当年齢人口は総務省統計局による人口推計年報（令和6年10月1日現在）より。なお、各年齢の数値は、人口推計年報における当該年齢と当該年齢より1歳上の年齢の数値を合計し、2で除して算出したもの。
 ※幼保連携型認定子ども園の数値は「認定子ども園に関する状況調査」（令和6年4月1日現在）より。
 ※「幼稚園」には特別支援学校幼稚部、幼稚園型認定子ども園も含む。数値は令和6年度「学校基本調査」（確定値、令和6年5月1日現在）より。
 ※保育所の数値は「待機児童数調査」（令和6年4月1日現在）より。なお、「保育所」には地方裁量型認定子ども園、保育所型認定子ども園、特定地域型保育事業も含む。4歳と5歳の数値については、「待機児童数調査」の4歳以上の数値を「社会福祉施設等調査」（令和6年10月1日現在）の年齢別の保育所、保育所型認定子ども園、地域型保育事業所の利用者数比により按分したもの。
 ※「就園していない児童」は、該当年齢人口から幼稚園在園者数、保育所在園者数及び、幼保連携型認定子ども園在園者数を差し引いて推計したものである。このため、企業主導型保育事業や認可外保育施設を利用する児童を含む。
 ※四捨五入の関係により、合計が合わない場合がある。

幼稚園・認定こども園・保育所 施設数年次比較



- (注) ・幼稚園には幼稚園型認定こども園を、保育所には保育所型認定こども園、特定地域型保育事業（※平成27年度より）を含む。
 ・幼保連携型認定こども園等は、幼保連携型認定こども園と地方裁量型認定こども園の合計。
 ・平成27年度より、幼保連携型認定こども園は単一の認可施設。平成26年度以前は、幼稚園及び保育所にそれぞれ算入。
 ・幼稚園の数値が「学校基本調査」（各年5月1日現在）、認定こども園の数値が「認定こども園に関する状況について」（各年4月1日現在）より。
 ・保育所の数値は「保育所等関連状況取りまとめ」（各年4月1日現在）より。
 ※平成26年度以前の数値は「社会福祉施設等調査」（各年10月1日現在）より推計。

幼稚園・認定こども園・保育所 在園者数年次比較



- (注) ・幼稚園には幼稚園型認定こども園を、保育所には保育所型認定こども園、特定地域型保育事業（※平成27年度より）を含む。
 ・幼保連携型認定こども園等は、幼保連携型認定こども園と地方裁量型認定こども園の合計。
 ・平成27年度より、幼保連携型認定こども園は単一の認可施設。平成26年度以前は、幼稚園及び保育所にそれぞれ算入。
 ・幼稚園の数値が「学校基本調査」（各年5月1日現在）、認定こども園の数値が「認定こども園に関する状況について」（各年4月1日現在）より。
 ・保育所の数値は「保育所等関連状況取りまとめ」（各年4月1日現在）より。
 ※平成26年度以前の数値は「社会福祉施設等調査」（各年10月1日現在）より推計。