



## デザインシステムガイド

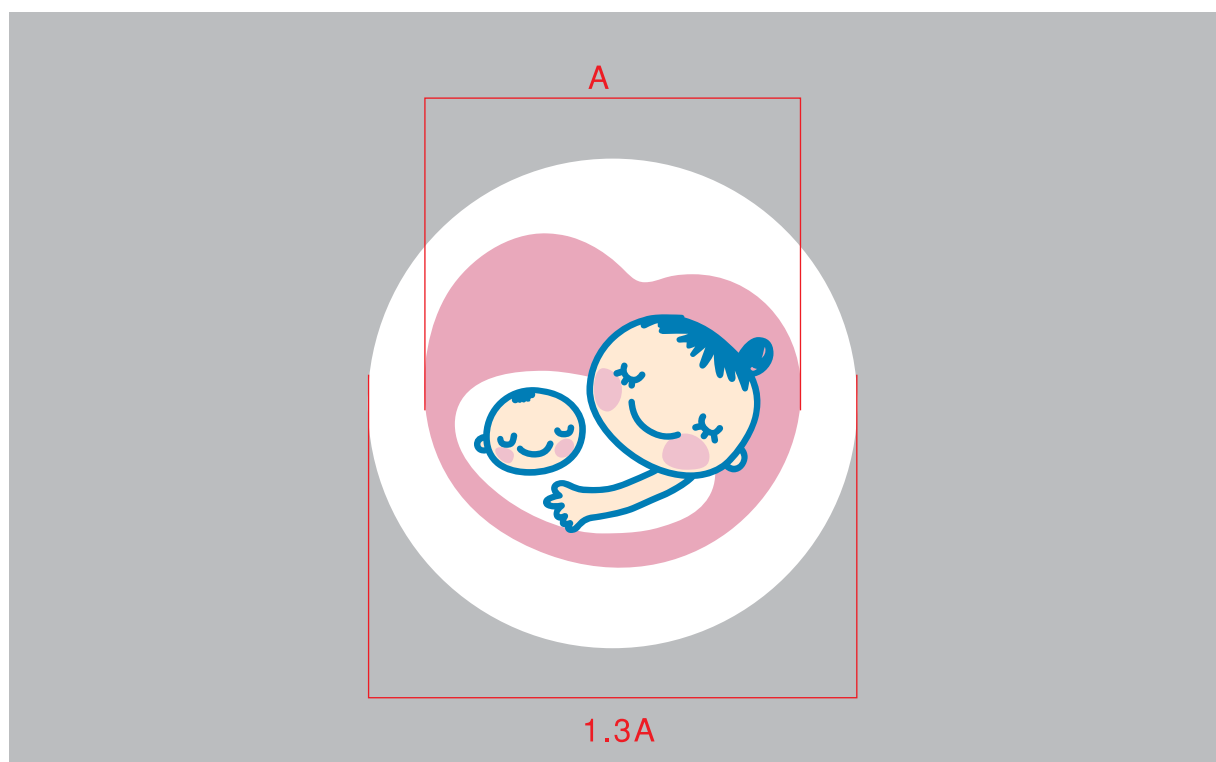
# 基本形

---

- 背景色が白か淡い色の場合



- 背景色が濃い色、あるいは複雑な模様、写真などの上にロゴを表示する場合

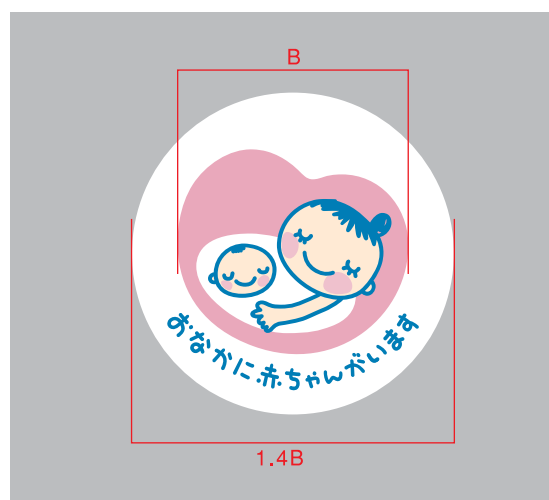
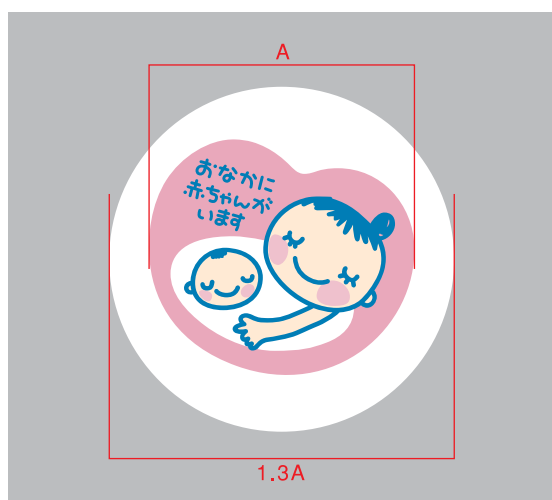


## 展開形 (コメント付き)

- 背景色が白か淡い色の場合



- 背景色が濃い色、あるいは複雑な模様、写真などの上にロゴを表示する場合



# 展開形使用例

## ●交通機関で



## ●飲食店で

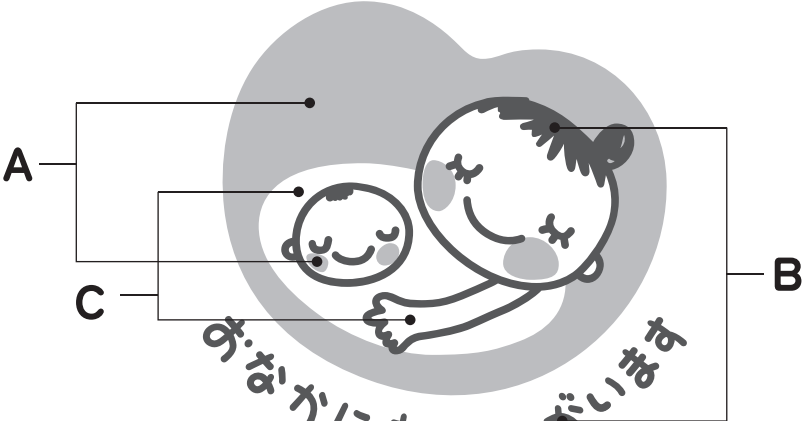


# カラー指定


	[特色]	[CMYK]
A	 DIC F 227	 M40 Y5
B	 DIC F 54	 C100 M20 Y20
C	 白	 白
D	 DIC C-97	 M20 Y30





# グレー指定



The diagram shows a logo with three callout boxes: A points to the light gray background, B points to the dark gray background, and C points to the white background of the characters.

A   
K30

B   
K80

C   
白



# 1C印刷の場合

「スミ」や「濃い色」で刷る場合




「薄いピンク系統の色」で刷る場合



「薄いピンク系統の色」は、DIC 261を推奨させていただきます。

# 保護エリア

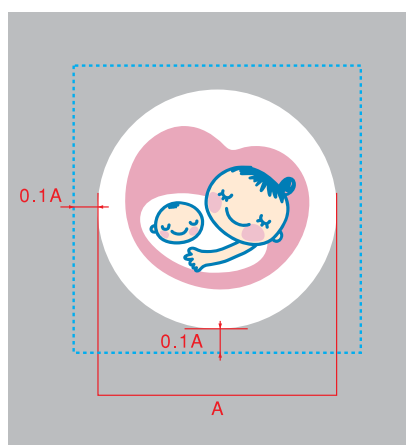
## ●基本形（白マドなし）



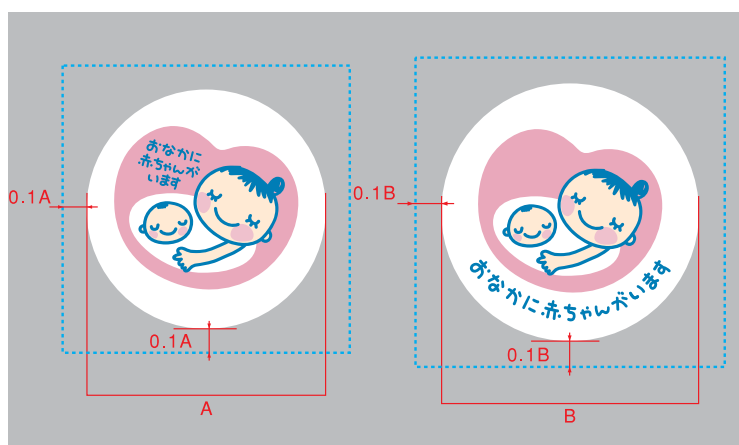
## ●展開形（白マドなし）



## ●基本形（白マドあり）

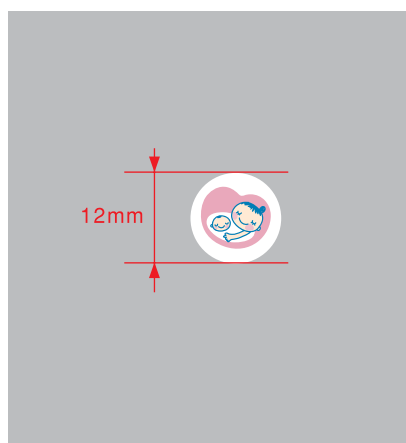


## ●展開形（白マドあり）



# 最小サイズ

## ●基本形



## ●展開形

