

# 令和6年度「若者のライフデザインや出会いに関する意識調査 グラフ集」

---

令和6年11月

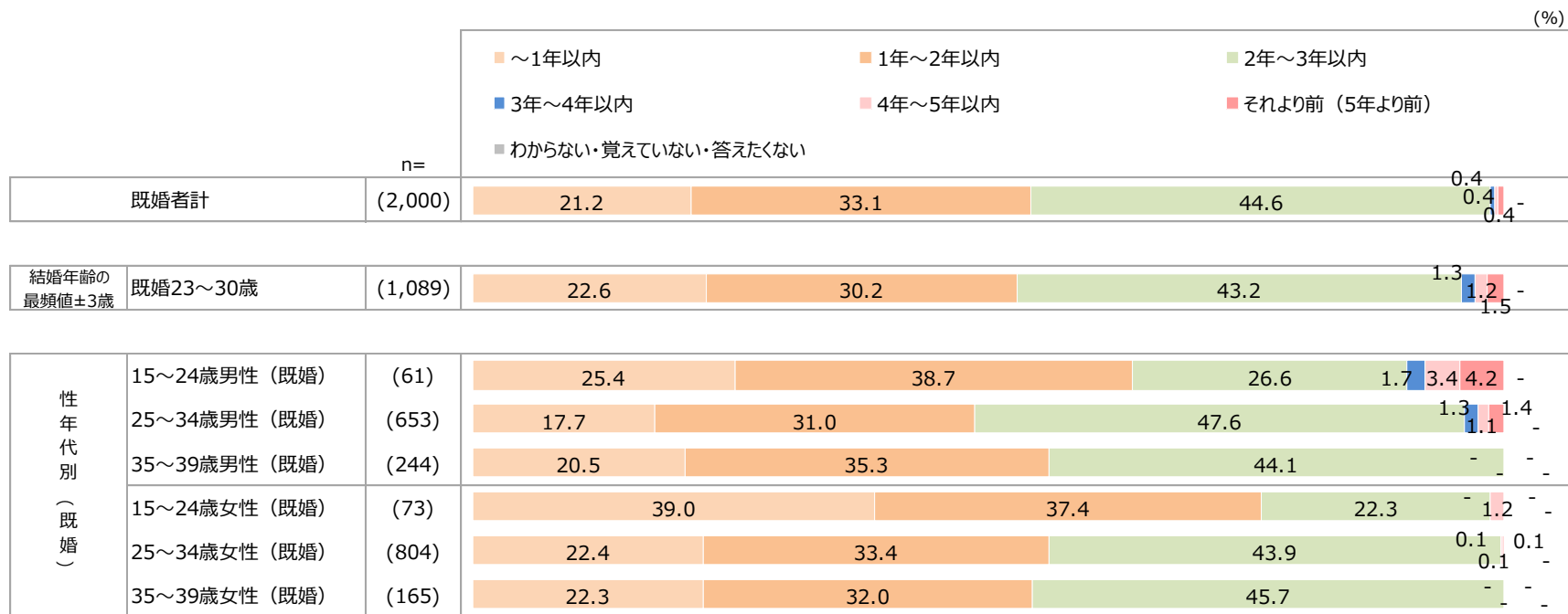
SQ1.現在、結婚相手（配偶者）はいますか。（1つ）※ここでの結婚とは法律婚のことを指します。※現在未成年（17歳以下）の方は、選択肢3をお答えください。



【基数：対象者全体】

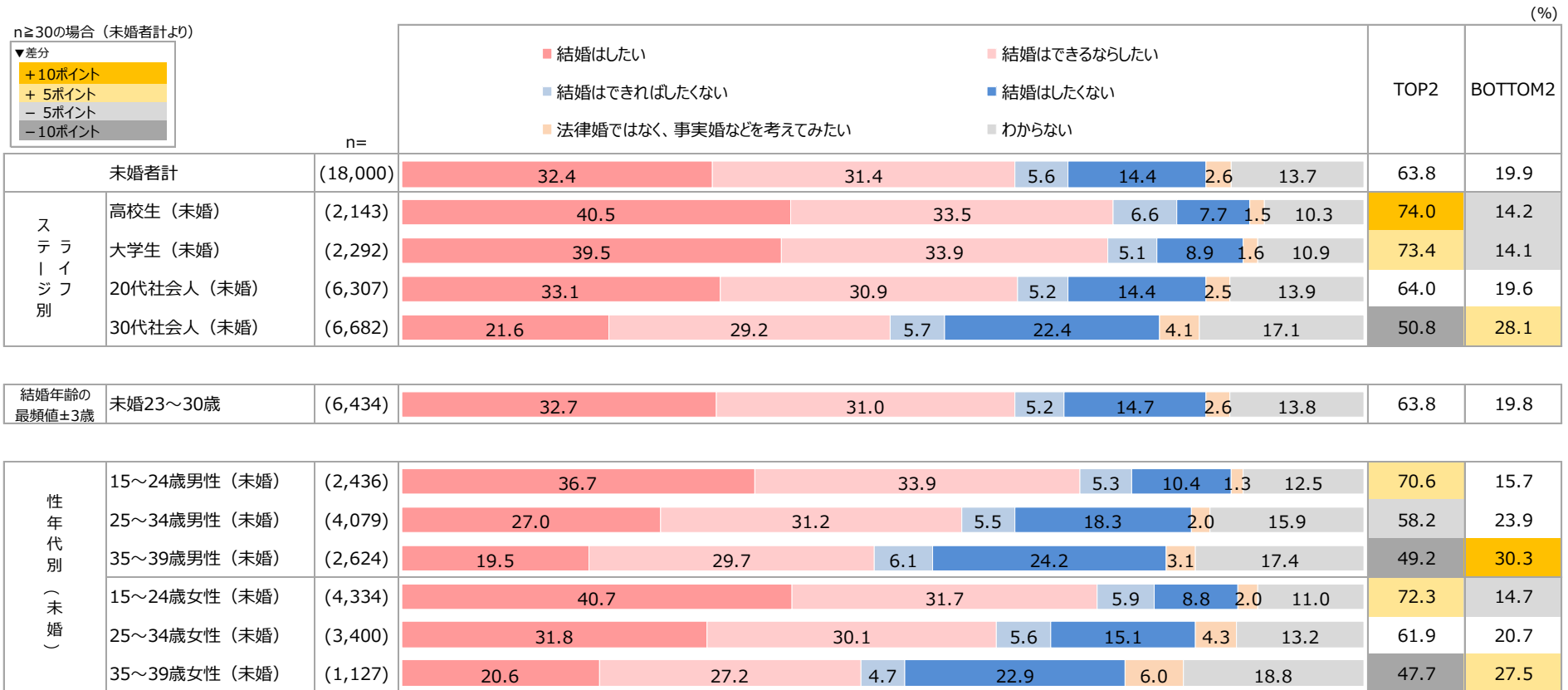
※表中の「-」は回答者がいなかったことを表す

SQ2.現在の結婚相手（配偶者）とはいつ頃結婚されましたか。（1つ）



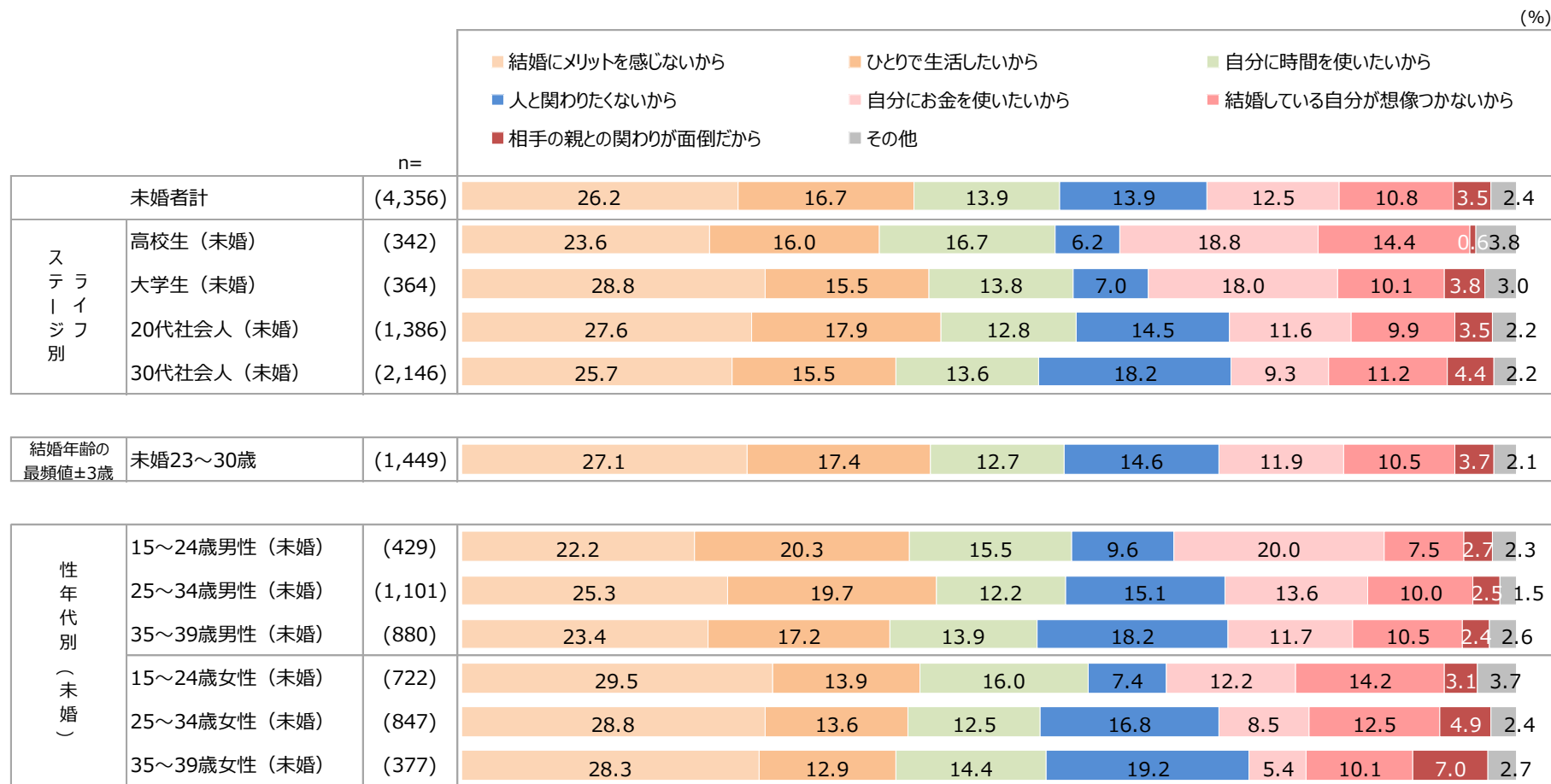
【基数：既婚者】

SQ3.あなたは今後、結婚したいと思いますか。(1つ) ※ここでの結婚とは法律婚のことを指します。



【基数：未婚者】

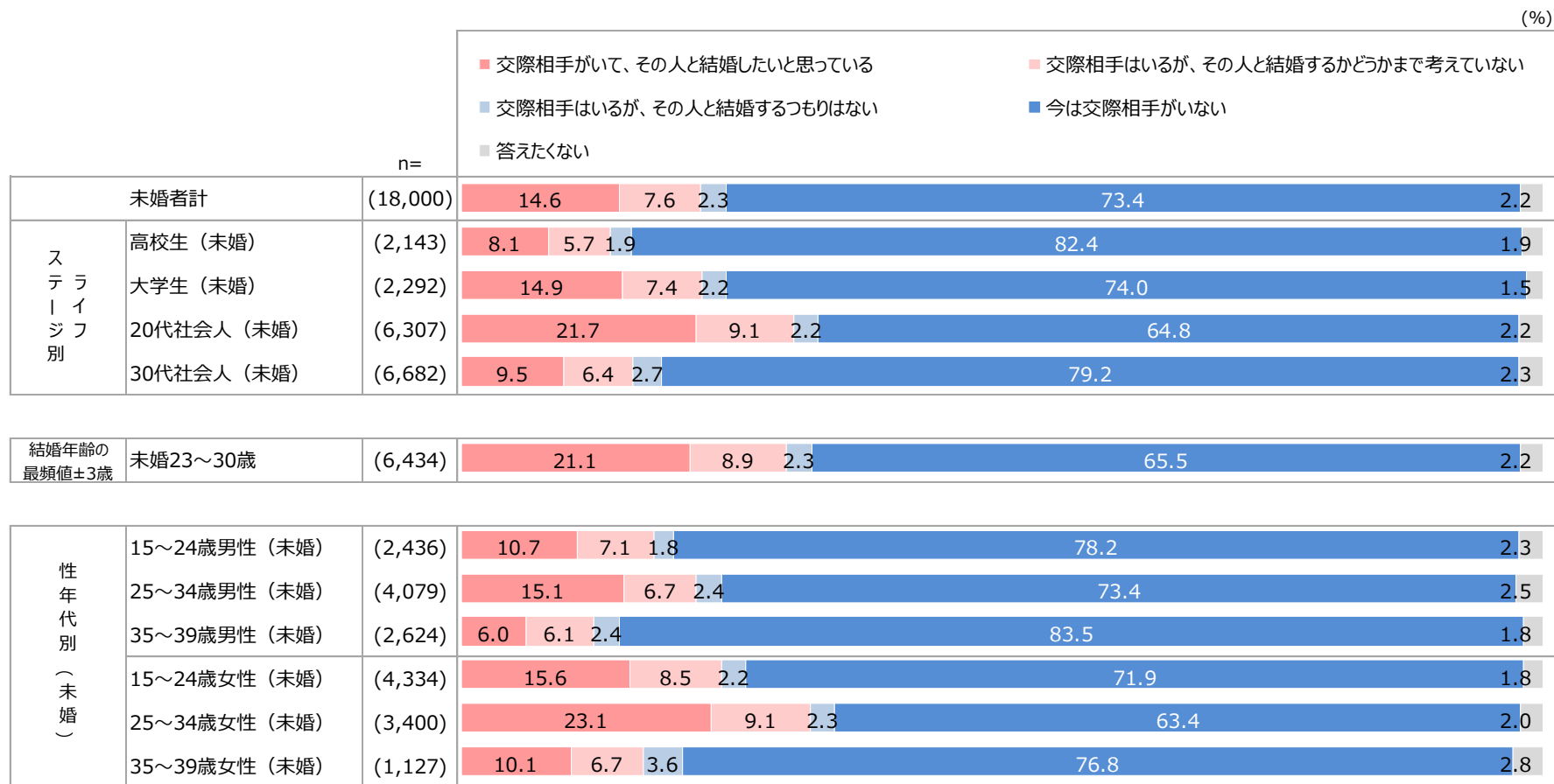
SQ4.あなたが「結婚したくない」と思う理由であなたの考えに一番近いものをお答えください。(1つ) ※ここでの結婚とは法律婚のことを指します。



※未婚者計を基準に降順ソート

【基数：未婚者 & 「結婚したくない」とお答えの方】

SQ5.あなたは現在、交際中の相手がありますか。いる方は、交際相手との結婚についてあなたの気持ちを教えてください。(1つ)



【基数：未婚者】

SQ6.あなたは現在「結婚も視野に入れた相手を見つける」ことについて、どのくらい行動をしていますか。(1つ)

		n=	<span style="color: #f08080;">■</span> とても行動している <span style="color: #f08080;">■</span> まあまあ行動している <span style="color: #add8e6;">■</span> あまり行動していない <span style="color: #0000ff;">■</span> 全く行動していない				TOP2	BOTTOM2
未婚者計		(9,489)	4.2	12.2	33.4	50.2	16.4	83.6
ス テ ラ イ ジ フ 別	高校生 (未婚)	(1,442)	4.1	11.8	35.6	48.5	15.9	84.1
	大学生 (未婚)	(1,358)	2.9	11.3	39.3	46.4	14.3	85.7
	20代社会人 (未婚)	(2,873)	5.0	14.0	31.9	49.2	18.9	81.1
	30代社会人 (未婚)	(3,470)	4.6	10.8	30.1	54.5	15.4	84.6
結婚年齢の 最頻値±3歳	未婚23~30歳	(2,958)	4.8	14.2	32.3	48.6	19.0	81.0
性 年 代 別  (未 婚)	15~24歳男性 (未婚)	(1,478)	4.5	13.2	35.4	46.8	17.8	82.2
	25~34歳男性 (未婚)	(2,097)	5.4	14.2	33.2	47.3	19.5	80.5
	35~39歳男性 (未婚)	(1,411)	4.1	10.5	32.3	53.1	14.6	85.4
	15~24歳女性 (未婚)	(2,496)	3.3	9.6	35.7	51.3	12.9	87.1
	25~34歳女性 (未婚)	(1,455)	4.0	13.4	30.4	52.2	17.4	82.6
	35~39歳女性 (未婚)	(552)	3.5	10.2	23.4	63.0	13.7	86.3

【基数：未婚者＆「結婚したい」＆「交際相手がいない」とお答えの方】

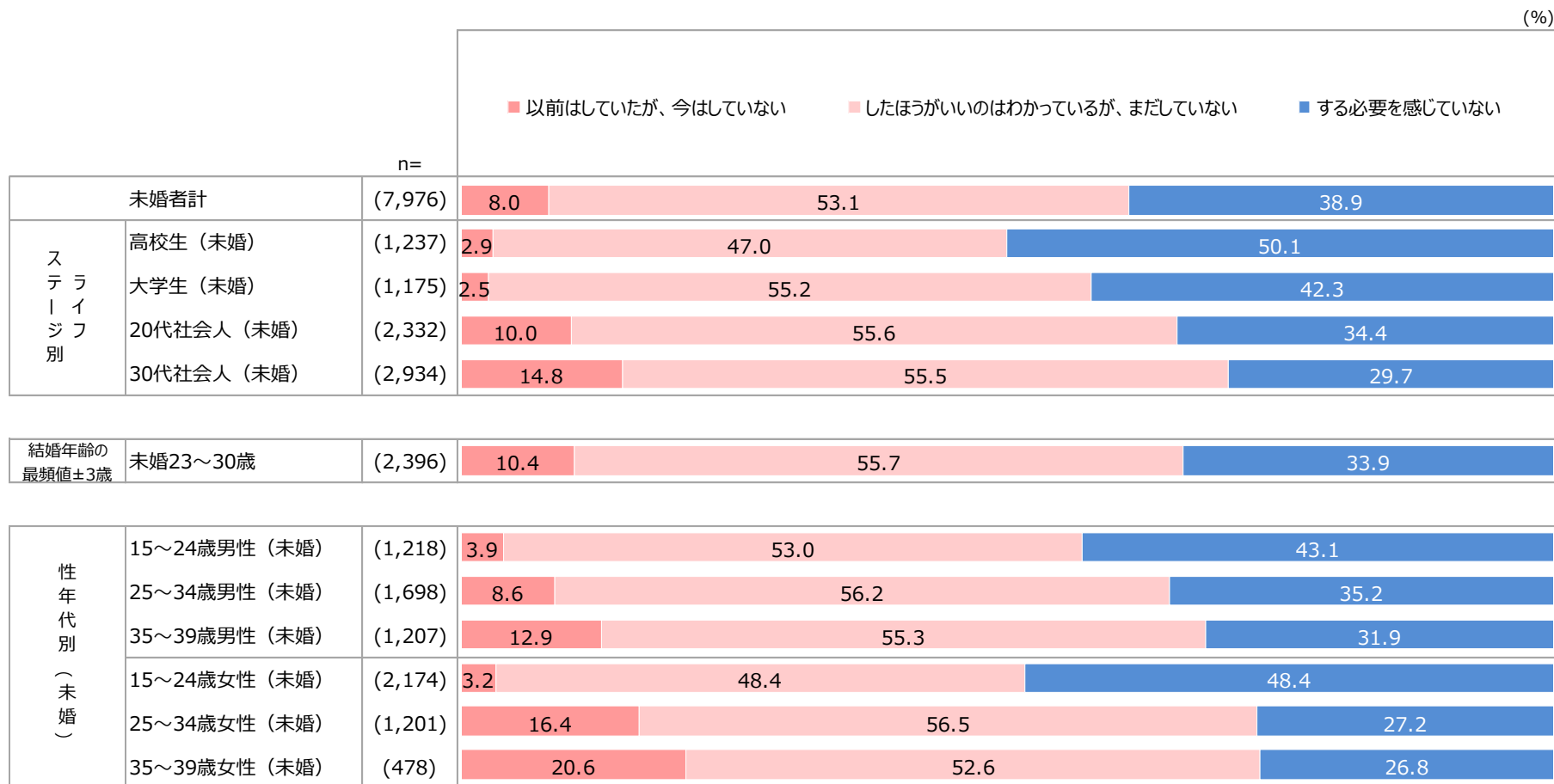
SQ7. 「結婚も視野に入れた相手を見つける」ことについて、あなたの状況に近いものをお選びください。(1つ)

n≧30の場合 (未婚者計より)							(%)	
▼差分			<span style="color: red;">■</span> とても前向きに行動している <span style="color: lightcoral;">■</span> やや前向きに行動している <span style="color: blue;">■</span> あまり前向きではないが行動している <span style="color: darkblue;">■</span> まったく前向きではないが行動している				TOP2	BOTTOM2
+10ポイント								
+5ポイント								
-5ポイント								
-10ポイント								
		n=						
未婚者計		(1,513)	29.2	56.1	12.6	2.1	85.3	14.7
ステラ アイ ジフ 別	高校生 (未婚)	(205)	29.9	57.4	11.1	1.6	87.3	12.7
	大学生 (未婚)	(183)	23.5	64.5	7.6	4.3	88.0	12.0
	20代社会人 (未婚)	(541)	29.3	55.7	12.9	2.1	85.0	15.0
	30代社会人 (未婚)	(536)	30.2	53.5	15.6	0.8	83.6	16.4
結婚年齢の 最頻値±3歳	未婚23~30歳	(562)	28.8	55.4	13.6	2.1	84.3	15.7
性 年 代 別 (未 婚)	15~24歳男性 (未婚)	(260)	28.4	57.0	11.5	3.0	85.4	14.6
	25~34歳男性 (未婚)	(399)	32.1	53.7	12.3	1.9	85.8	14.2
	35~39歳男性 (未婚)	(204)	34.3	51.6	12.2	1.9	85.9	14.1
	15~24歳女性 (未婚)	(322)	30.2	58.0	10.3	1.6	88.2	11.8
	25~34歳女性 (未婚)	(254)	24.6	57.4	16.0	2.0	82.0	18.0
	35~39歳女性 (未婚)	(74)	21.9	57.7	20.4	-	79.6	20.4

【基数：未婚者＆「交際相手はいないが、結婚も視野に入れた相手を見つける行動をしている」とお答えの方】

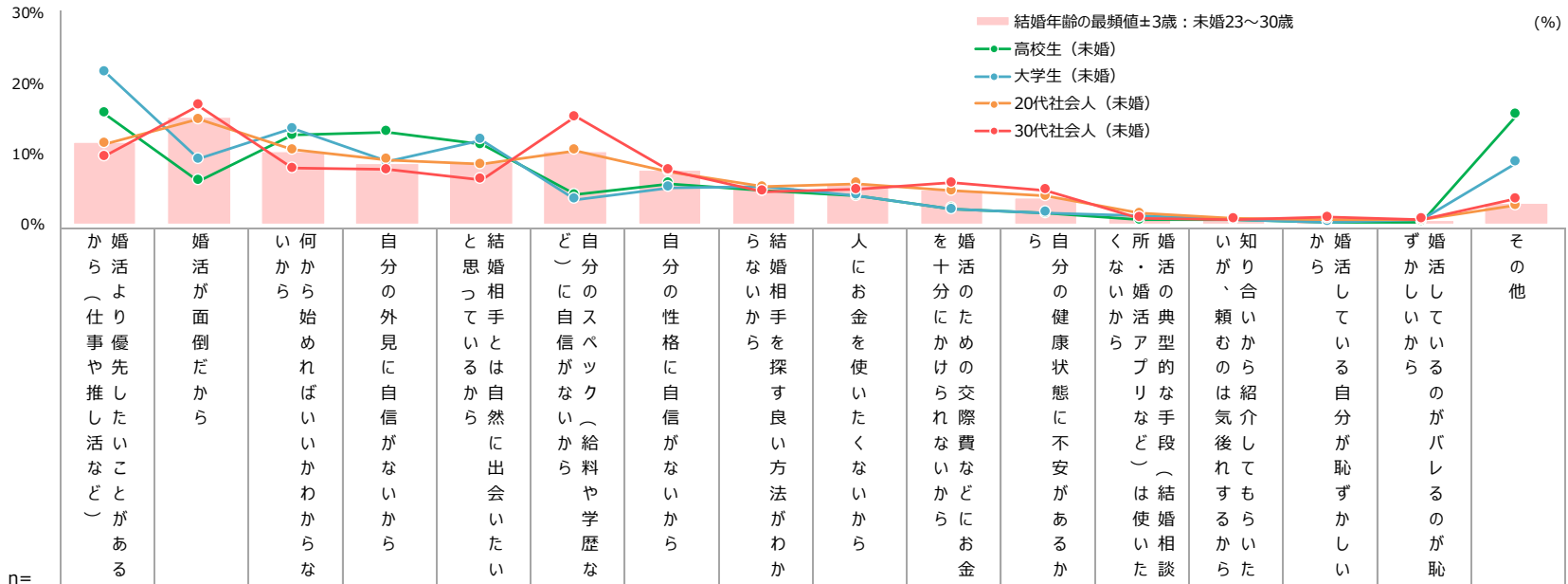


SQ8. 「結婚も視野に入れた相手を見つける」ことについて、あなたの状況に近いものをお選びください。(1つ)



【基数：未婚者＆「結婚したい」＆「交際相手がいない」＆「結婚も視野に入れた相手を見つける行動をしていない」とお答えの方】

SQ9.現在「結婚も視野に入れた相手を見つける」ことについて行動をしていない理由として、あなたの考えに一番近いものをお答えください。(1つ)



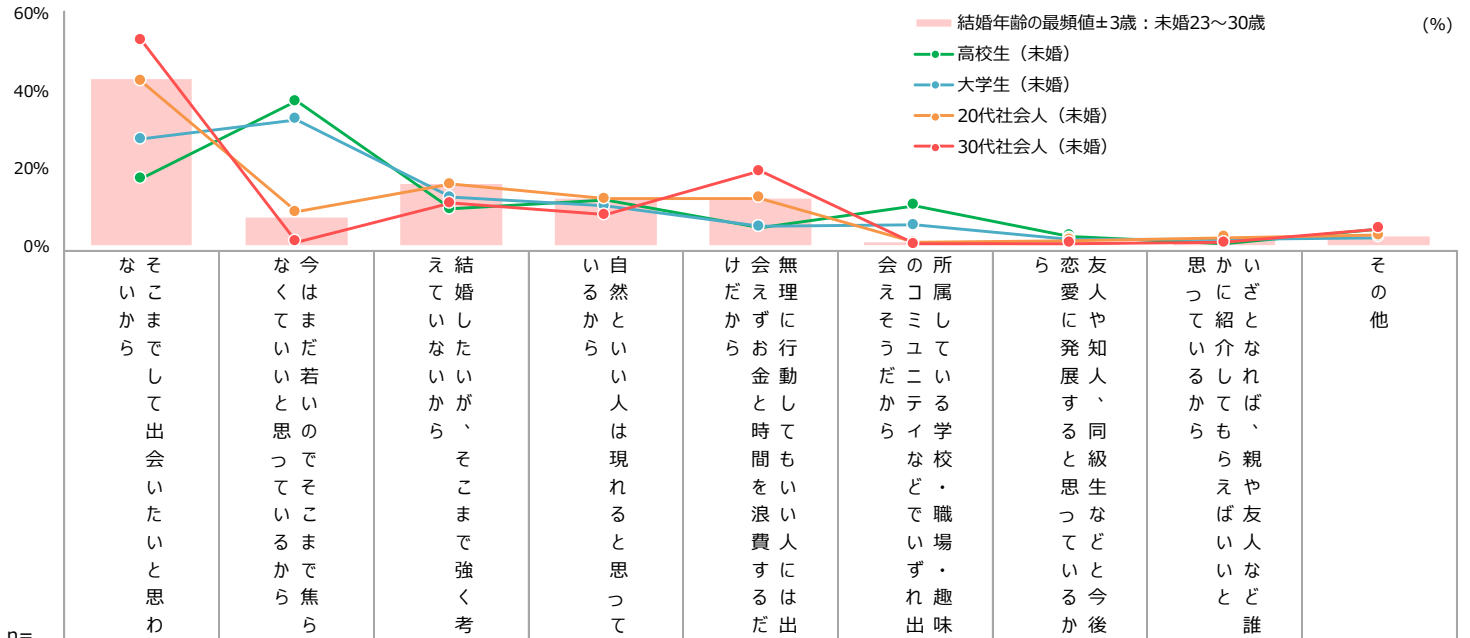
n≥30の場合（未婚者計より）  
▼差分  
+10ポイント  
+ 5ポイント  
- 5ポイント  
-10ポイント

		n=	か ら 活 ら （ 仕 事 優 先 推 し た 活 い な ど ） が あ る	婚 活 が 面 倒 だ か ら	い 何 か か ら 始 め れ ば い い か わ か ら な	自 分 の 外 見 に 自 信 が な い か ら	と 結 婚 相 手 と は 自 然 に 出 会 い た い	ど 自 分 の 自 信 が な い （ 給 料 や 学 歴 な	自 分 の 性 格 に 自 信 が な い か ら	ら 結 婚 相 手 を 探 す 良 い 方 法 が わ か	人 に お 金 を 使 い た く な い か ら	を 婚 活 に た め の 交 際 費 か ど ら お 金	ら 自 分 の 健 康 状 態 に 不 安 が あ る か	く 所 婚 活 の 典 型 的 な 手 段 （ 結 婚 相 手 を 見 つ け る た ら	い 知 り 合 い の ら 紹 介 後 も か い ら	か 婚 活 し て い る 自 分 が 恥 ず か し い	ず 婚 活 し て い る の が バ レ る の が 恥	そ の 他
未婚者計		(7,976)	13.9	12.4	10.9	10.0	9.4	8.9	6.8	5.1	4.8	3.9	3.3	1.2	0.8	0.7	0.6	7.4
ライフ ステージ別	高校生（未婚）	(1,237)	15.8	6.2	12.7	13.2	11.4	4.2	5.8	4.8	4.0	2.3	1.6	0.7	0.7	0.4	0.4	15.7
	大学生（未婚）	(1,175)	21.8	9.3	13.6	8.9	12.0	3.6	5.3	5.4	4.2	2.2	1.7	1.2	0.7	0.4	0.8	8.9
	20代社会人（未婚）	(2,332)	11.5	15.0	10.6	9.3	8.6	10.6	7.5	5.4	5.8	4.9	4.0	1.6	0.9	0.8	0.7	2.8
	30代社会人（未婚）	(2,934)	9.7	16.9	8.1	7.8	6.4	15.4	7.7	4.8	5.0	6.0	4.9	1.0	0.8	1.0	0.8	3.7
結婚年齢の 最頻値±3歳	未婚23～30歳	(2,396)	11.8	15.3	10.4	8.7	8.8	10.4	7.8	5.3	5.7	5.0	3.8	1.6	0.9	0.9	0.7	3.0
（性 年 代 別）	15～24歳男性（未婚）	(1,218)	15.3	10.2	13.4	10.4	9.8	6.9	6.5	5.5	4.4	2.8	2.1	0.9	1.0	0.3	0.5	10.1
	25～34歳男性（未婚）	(1,698)	9.2	14.6	10.1	8.3	6.0	15.8	8.5	3.7	7.5	6.6	3.0	1.1	0.8	0.9	0.6	3.2
	35～39歳男性（未婚）	(1,207)	7.3	15.7	8.2	8.2	5.5	19.6	6.9	3.5	5.6	7.3	4.8	0.6	0.9	1.0	0.6	4.2
	15～24歳女性（未婚）	(2,174)	18.3	7.7	11.6	12.5	13.5	3.3	5.5	5.6	3.6	1.8	2.6	1.3	0.3	0.6	0.4	11.5
	25～34歳女性（未婚）	(1,201)	14.5	17.9	8.9	9.2	8.7	6.7	7.4	6.1	3.9	3.7	5.2	1.7	1.0	0.9	0.9	3.5
	35～39歳女性（未婚）	(478)	11.3	18.8	7.3	7.0	7.1	10.7	7.5	5.9	3.6	5.4	6.2	1.6	0.8	1.1	1.7	3.9

※未婚者計を基準に降順ソート

【基数：未婚者＆「結婚したい」と「交際相手がない」と「結婚も視野に入れた相手を見つける行動をしていない」とお答えの方】

SQ10. 「結婚も視野に入れた相手を見つける」必要を感じていない理由について、あなたの考えに一番近いものをお答えください。(1つ)



n≥30の場合（未婚者計より）

▼差分
+10ポイント
+ 5ポイント
- 5ポイント
-10ポイント

		n=	なにかでして出会いたいと思わ	なくはまじら	え結婚したいから、ここで強く考	自然かいい人は現れると思っ	無理に行動しなくてもいいから出	所属する学校・職場・趣味	恋人や友人と一緒か後	かいて紹介すれば、親や友人など誰	その他
未婚者計		(2,992)	33.4	21.4	12.3	11.2	9.6	4.8	2.1	1.6	3.6
ライフ ステージ別	高校生（未婚）	(642)	17.5	37.4	9.7	12.0	4.9	10.6	2.7	0.8	4.4
	大学生（未婚）	(509)	27.7	32.7	12.7	10.4	5.1	5.4	1.9	1.7	2.4
	20代社会人（未婚）	(787)	42.6	8.9	16.0	12.2	12.4	1.1	1.5	2.4	2.8
	30代社会人（未婚）	(888)	53.1	1.2	11.1	8.1	19.3	0.6	0.9	1.1	4.5

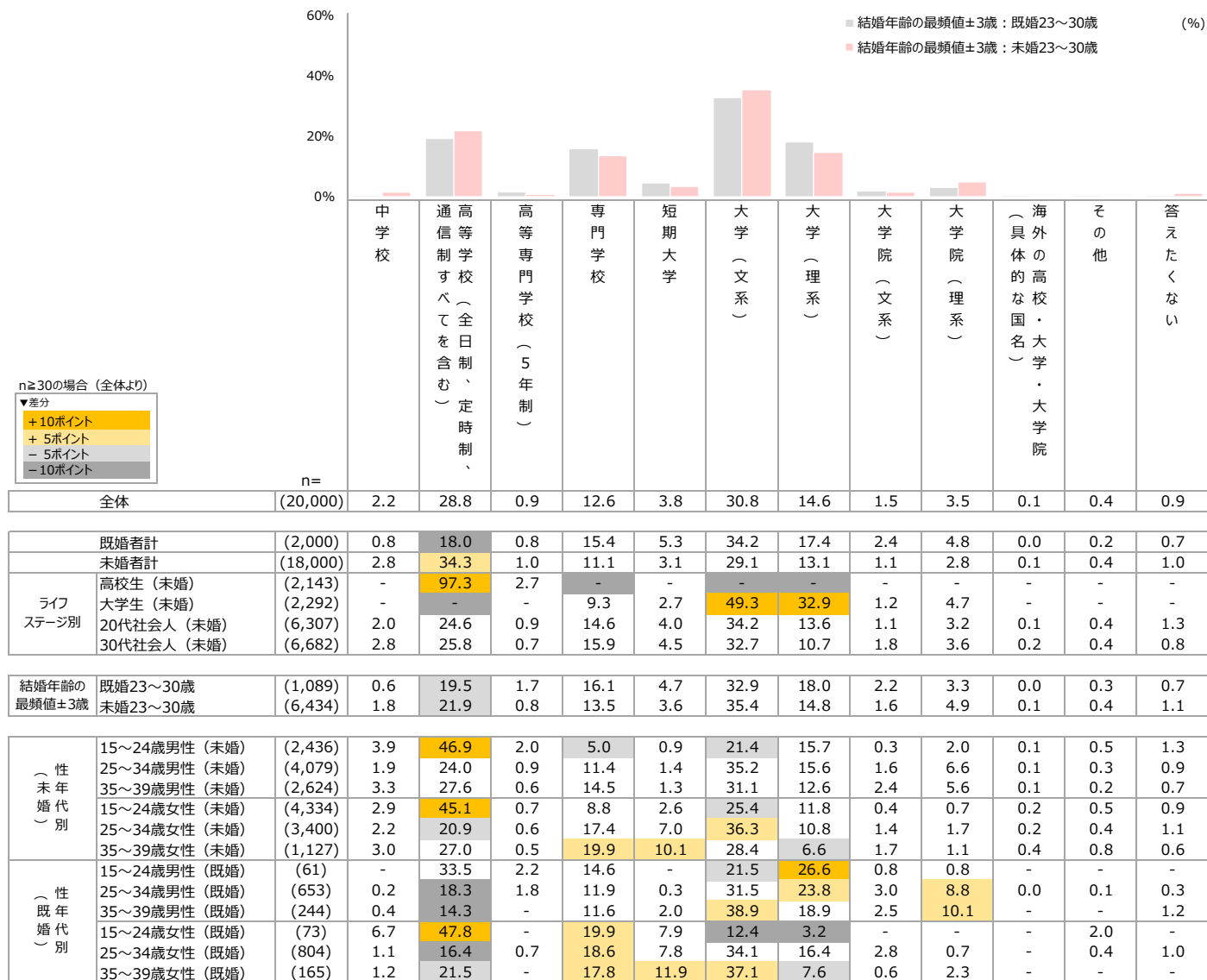
結婚年齢の最頻値±3歳	未婚23～30歳	(797)	43.6	7.6	16.3	12.4	12.5	1.3	1.2	2.2	2.9
-------------	----------	-------	------	-----	------	------	------	-----	-----	-----	-----

（性 未 婚 代 別）	15～24歳男性（未婚）	(520)	28.0	26.7	10.2	11.7	5.1	9.0	2.8	2.6	3.8
	25～34歳男性（未婚）	(581)	44.2	5.2	16.6	9.7	16.5	1.0	1.7	1.8	3.4
	35～39歳男性（未婚）	(384)	48.6	1.0	11.9	8.5	22.9	0.5	1.1	2.6	3.0
	15～24歳女性（未婚）	(1,054)	21.0	38.0	11.3	12.3	5.4	5.3	2.6	0.6	3.5
	25～34歳女性（未婚）	(325)	51.6	1.3	15.9	12.7	12.9	1.3	0.3	0.9	3.1
	35～39歳女性（未婚）	(128)	58.0	0.9	8.5	6.8	18.8	0.9	-	-	6.2

※未婚者計を基準に降順ソート

【基数：未婚者＆「交際相手はいないが、結婚も視野に入れた相手を見つける行動をしていない」と「する必要を感じていない」とお答えの方】

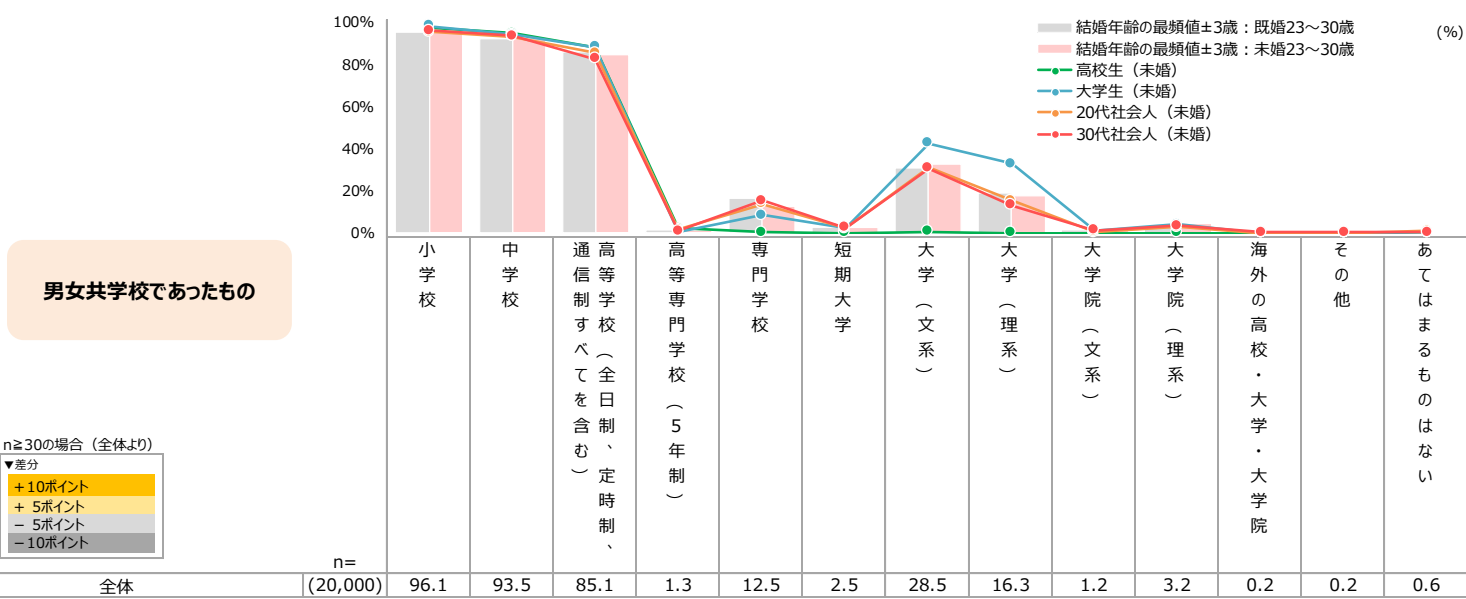
Q1.最後に通った（または現在通っている）学校は次のどれにあたりますか。中退も卒業と同じ扱いでお答えください。（1つ）



【基数：対象者全体】

※表中の「-」は回答者がいなかったことを表す

Q2. (1) あなたが今までに通ったことがある学校の中で「男女共学校」であったものをお答えください。(いくつでも)



		n=	96.1	93.5	85.1	1.3	12.5	2.5	28.5	16.3	1.2	3.2	0.2	0.2	0.6
全体		(20,000)													
既婚者計		(2,000)	95.3	92.7	85.5	1.2	16.0	3.2	32.4	19.8	1.9	4.2	0.2	0.2	0.4
未婚者計		(18,000)	96.5	93.9	84.8	1.4	10.6	2.1	26.6	14.5	0.9	2.7	0.2	0.2	0.7
ライフ ステージ別	高校生(未婚)	(2,143)	97.6	95.0	88.0	2.2	0.4	0.1	0.8	0.3	-	-	0.2	0.0	0.5
	大学生(未婚)	(2,292)	98.4	94.5	88.4	0.7	8.5	2.2	42.6	33.1	1.1	4.3	0.1	0.0	0.5
	20代社会人(未婚)	(6,307)	95.5	93.3	85.7	1.6	13.9	2.7	31.1	15.4	0.9	3.0	0.1	0.1	1.0
	30代社会人(未婚)	(6,682)	96.2	93.9	82.7	1.1	15.4	2.7	30.9	13.2	1.5	3.5	0.3	0.3	0.5

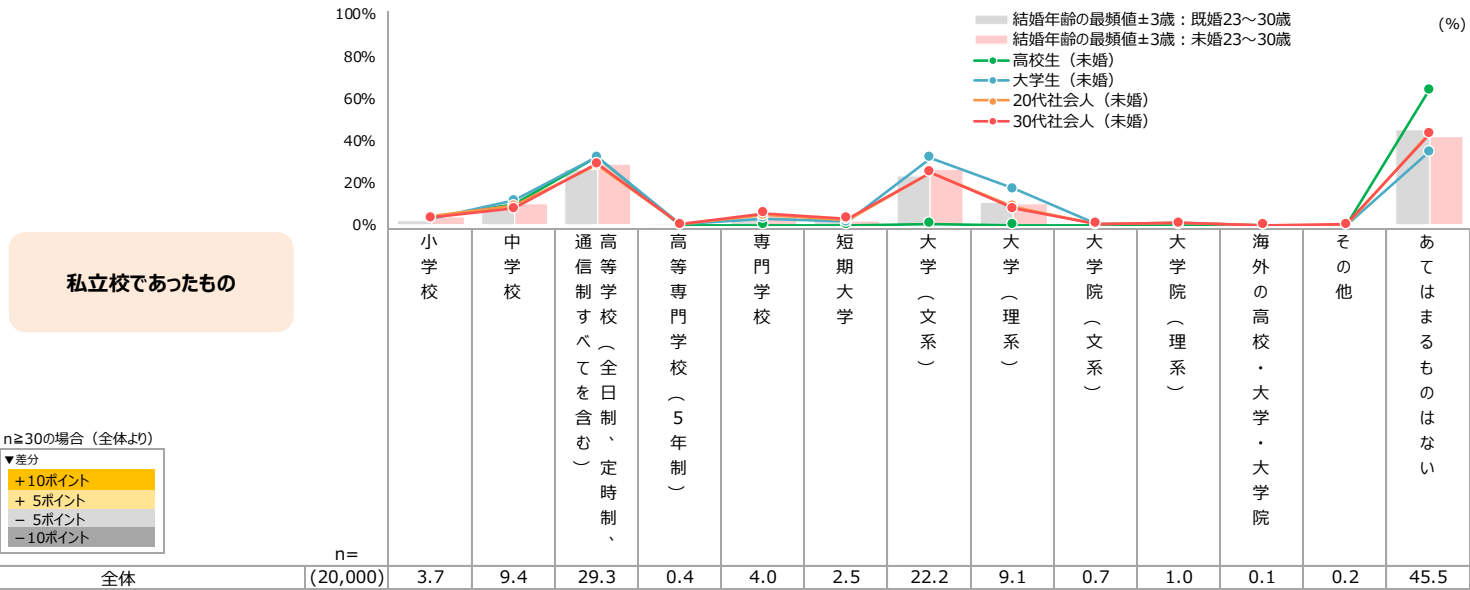
結婚年齢の 最頻値±3歳	既婚23～30歳	(1,089)	95.7	92.0	86.3	1.5	16.5	2.9	30.9	19.1	1.8	3.1	0.2	0.2	0.3
	未婚23～30歳	(6,434)	95.6	92.8	85.1	1.6	12.9	2.6	32.8	18.1	1.3	4.5	0.1	0.1	1.0

(性 未 婚 代 別)	15～24歳男性(未婚)	(2,436)	96.2	94.3	85.0	2.2	4.8	0.9	20.1	16.6	0.3	1.9	0.2	0.1	0.9
	25～34歳男性(未婚)	(4,079)	94.5	92.4	85.1	2.1	11.2	1.4	35.4	21.1	1.4	6.3	0.2	0.1	1.1
	35～39歳男性(未婚)	(2,624)	95.2	93.6	82.3	1.1	14.9	1.5	32.0	17.4	2.0	5.4	0.1	0.2	0.6
	15～24歳女性(未婚)	(4,334)	98.3	95.0	86.9	0.7	8.4	1.6	21.1	10.6	0.3	0.6	0.3	0.1	0.5
	25～34歳女性(未婚)	(3,400)	96.9	93.7	84.2	1.0	16.0	4.3	30.5	10.4	1.0	1.5	0.3	0.3	0.6
(性 既 婚 代 別)	35～39歳女性(未婚)	(1,127)	97.9	95.0	81.1	0.6	18.8	5.1	23.9	6.6	1.6	1.1	0.6	0.5	0.1
	15～24歳男性(既婚)	(61)	95.3	93.6	91.0	2.5	16.3	3.0	21.0	27.0	0.8	0.8	-	-	0.8
	25～34歳男性(既婚)	(653)	93.3	92.3	89.0	2.4	13.1	0.3	32.3	30.0	2.9	8.0	0.2	-	0.2
	35～39歳男性(既婚)	(244)	92.3	89.9	85.1	1.6	11.6	1.8	39.6	26.4	2.4	8.7	0.4	-	1.2
	15～24歳女性(既婚)	(73)	98.2	97.6	83.5	-	19.9	4.7	12.4	2.6	-	-	-	2.0	-
	25～34歳女性(既婚)	(804)	96.7	92.6	83.8	0.4	20.1	4.2	30.4	14.3	1.8	0.7	0.1	0.4	0.3
	35～39歳女性(既婚)	(165)	98.3	96.5	84.3	0.6	15.7	7.3	31.8	9.3	0.3	2.0	-	-	-

【基数：対象者全体】

※表中の「-」は回答者がいなかったことを表す

Q2. (2) あなたが今までに通ったことがある学校の中で「私立校」であったものをお答えください。(いくつでも)



n ≥ 30の場合 (全体より)

▼差分

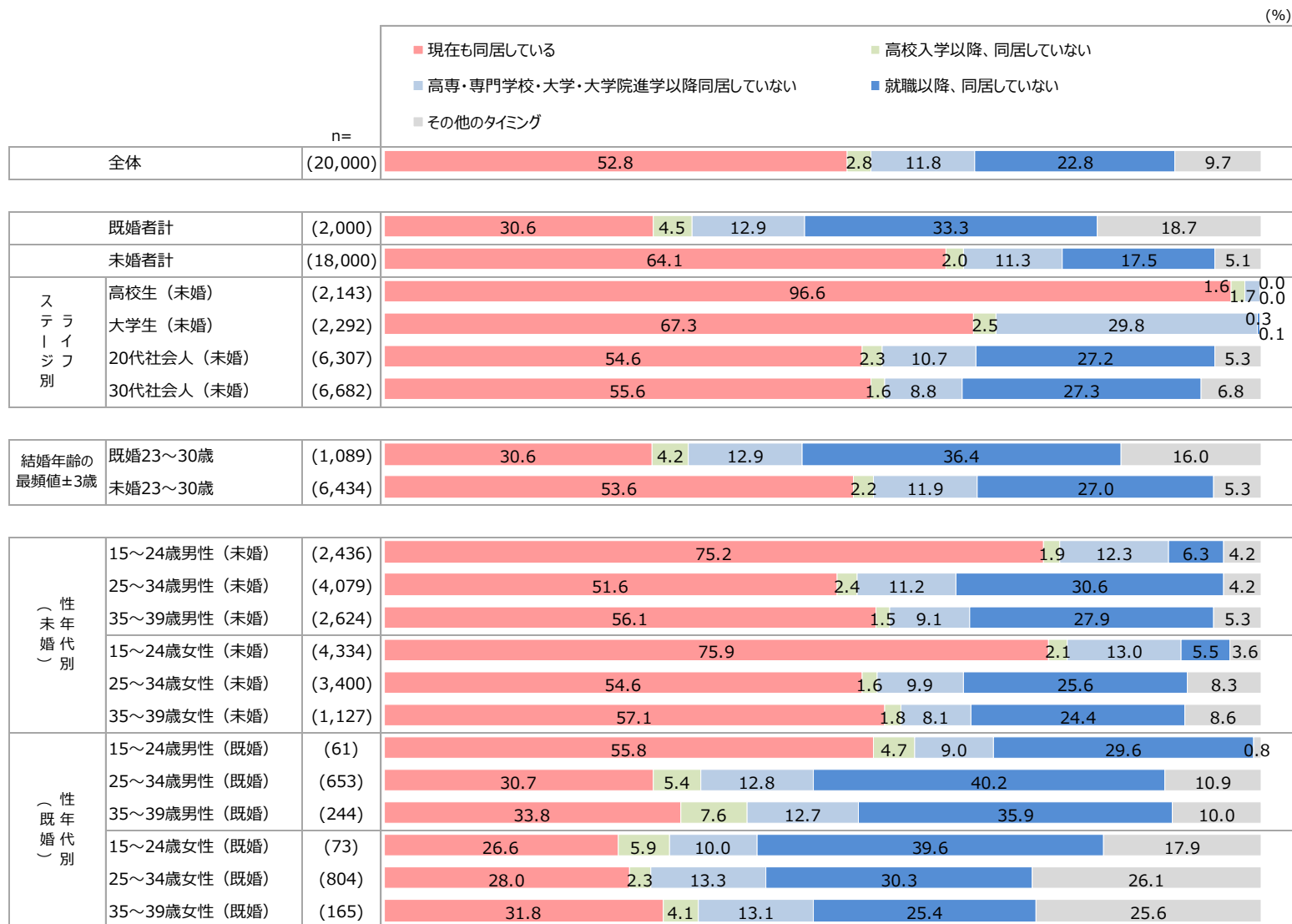
- +10ポイント
- +5ポイント
- 5ポイント
- 10ポイント

属性	属性	人数	小学校	中学校	通信制学校	高等専門学校	専門学校	短期大学	大学 (文系)	大学 (理系)	大学院 (文系)	大学院 (理系)	海外の高校・大学・大学院	その他	あてはまるものはない
全体		(20,000)	3.7	9.4	29.3	0.4	4.0	2.5	22.2	9.1	0.7	1.0	0.1	0.2	45.5
既婚者計		(2,000)	3.1	9.3	28.3	0.5	4.3	3.2	24.2	10.9	1.0	1.5	0.1	0.1	43.3
未婚者計		(18,000)	3.9	9.5	29.8	0.4	3.9	2.1	21.1	8.2	0.6	0.8	0.1	0.2	46.7
ライフステージ別	高校生 (未婚)	(2,143)	3.9	9.8	32.2	0.1	0.1	0.1	0.8	0.3	-	-	-	0.2	64.3
	大学生 (未婚)	(2,292)	3.4	11.6	32.5	0.4	3.3	1.7	32.2	17.2	0.6	1.4	0.0	0.0	35.0
	20代社会人 (未婚)	(6,307)	4.1	9.3	28.5	0.6	5.0	2.5	25.1	9.0	0.7	0.9	0.0	0.1	43.6
	30代社会人 (未婚)	(6,682)	3.5	8.1	29.3	0.4	5.6	3.2	25.1	7.8	0.9	1.1	0.1	0.3	43.3
結婚年齢の最頻値±3歳	既婚23~30歳	(1,089)	2.4	9.6	26.9	1.0	4.6	3.4	23.4	11.0	1.2	1.1	0.0	0.2	45.4
	未婚23~30歳	(6,434)	4.0	10.0	29.3	0.5	4.6	2.3	26.6	10.3	1.0	1.4	0.1	0.1	42.0
性 (未婚) 年代別	15~24歳男性 (未婚)	(2,436)	4.8	9.9	28.5	0.4	2.3	0.6	14.0	7.7	0.3	0.6	-	0.1	55.0
	25~34歳男性 (未婚)	(4,079)	5.0	10.1	28.6	0.6	4.4	0.7	26.5	11.2	0.9	1.9	0.1	0.1	43.2
	35~39歳男性 (未婚)	(2,624)	3.9	8.6	29.5	0.3	6.6	0.6	23.9	10.2	1.1	1.8	-	0.2	43.9
	15~24歳女性 (未婚)	(4,334)	3.3	10.0	32.3	0.3	2.7	1.9	17.4	6.8	0.2	0.2	0.1	0.2	47.4
	25~34歳女性 (未婚)	(3,400)	2.9	8.9	29.6	0.6	5.0	4.6	27.4	7.4	0.7	0.5	0.1	0.3	41.1
性 (既婚) 年代別	35~39歳女性 (未婚)	(1,127)	2.5	6.9	29.8	0.2	6.0	8.1	22.5	4.4	1.0	0.2	0.3	0.7	43.1
	15~24歳男性 (既婚)	(61)	7.3	9.5	25.8	2.2	3.0	0.8	15.0	6.9	-	-	-	-	58.4
	25~34歳男性 (既婚)	(653)	5.5	11.4	29.9	0.3	4.7	0.6	19.9	15.0	1.7	2.4	0.0	-	43.5
	35~39歳男性 (既婚)	(244)	3.4	10.8	28.8	0.6	4.0	0.6	31.9	14.9	1.2	3.6	-	-	36.7
	15~24歳女性 (既婚)	(73)	-	3.8	25.0	-	7.3	7.9	9.7	2.6	-	-	-	2.0	53.9
	25~34歳女性 (既婚)	(804)	1.9	9.1	27.5	0.7	3.1	4.2	25.0	8.5	1.0	0.1	0.1	0.1	44.8
	35~39歳女性 (既婚)	(165)	1.7	5.0	27.7	-	7.0	8.4	22.6	5.9	-	0.9	-	-	44.8

【基数：対象者全体】

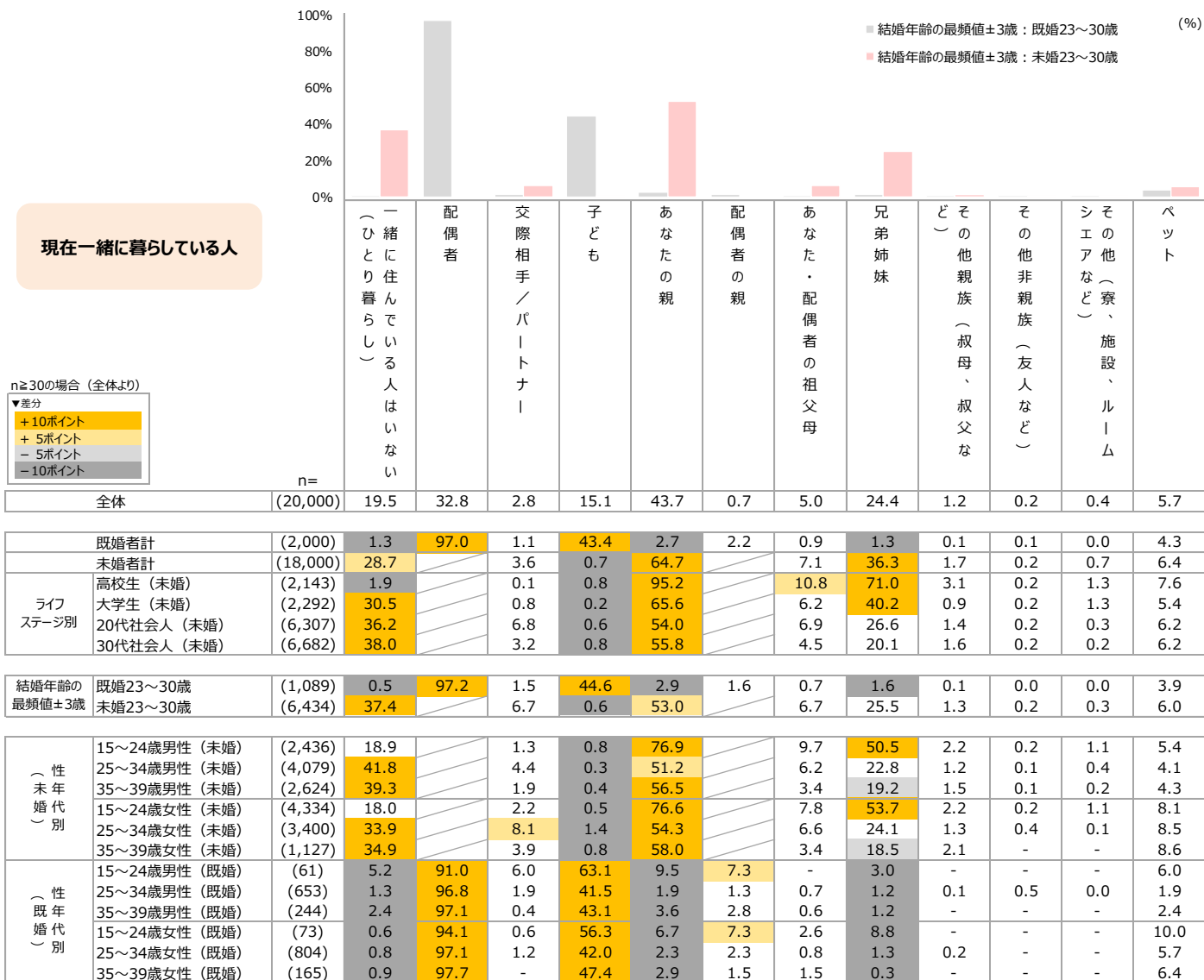
※表中の「-」は回答者がいなかったことを表す

Q3.あなたは、現在、家族・親族・保護者と同居していますか。そうでない場合は同居をしなくなったタイミングをお答えください。  
 なお、同居のタイミングが複数回ある場合は一番直近のタイミングをお答えください。(1つ)



【基数：対象者全体】

Q4. (1) あなたが現在一緒に暮らしている人をお答えください。(いくつでも)




【基数：対象者全体】

※表中の「/」は非聴取、「-」は回答者がいなかったことを表す



Q4. (2) あなたが結婚する直前まで一緒に暮らしていた人をお答えください。(いくつでも)

結婚する直前まで一緒に暮らしていた人



n≥30の場合 (既婚者計より)

▼差分

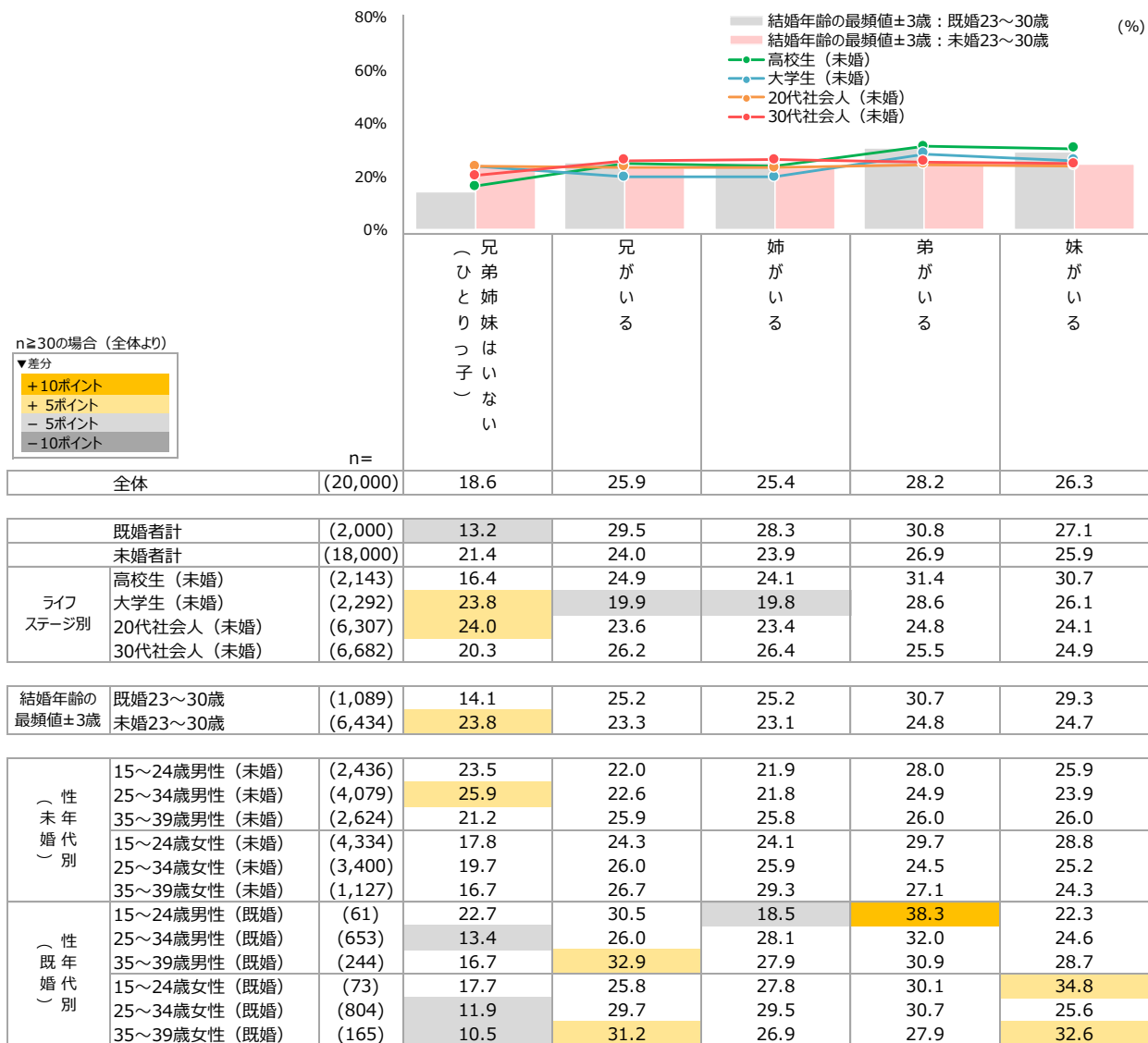
- +10ポイント
- +5ポイント
- 5ポイント
- 10ポイント

性年代別	年齢・性別	n	同居人 (%)												
			(一緒に暮らしている人はいない)	配偶者	交際相手／パートナー	子ども	あなたの親	配偶者の親	あなた・配偶者の祖父母	兄弟姉妹	その他親族 (叔母、叔父など)	その他非親族 (友人など)	シェアなど (寮、施設、ルーム)	ペット	
既婚者	15~24歳男性 (既婚)	(61)	35.2	19.7	8.2	3.0	34.8	0.8	-	16.8	-	-	2.2	5.2	
	25~34歳男性 (既婚)	(653)	41.0	27.0	9.5	2.4	22.5	0.5	3.9	11.7	1.1	0.1	0.6	2.6	
	35~39歳男性 (既婚)	(244)	52.7	19.5	3.8	3.0	23.5	0.8	1.6	5.8	2.4	0.2	0.8	0.8	
未婚者	15~24歳女性 (既婚)	(73)	9.1	43.0	12.6	4.7	37.3	0.6	1.2	27.5	3.2	-	-	12.0	
	25~34歳女性 (既婚)	(804)	29.1	20.4	10.6	1.8	39.0	0.1	3.6	18.1	1.9	0.4	0.2	6.0	
	35~39歳女性 (既婚)	(165)	33.2	12.0	10.8	6.7	42.3	0.9	2.0	12.0	-	0.3	-	5.5	

【基数：既婚者】

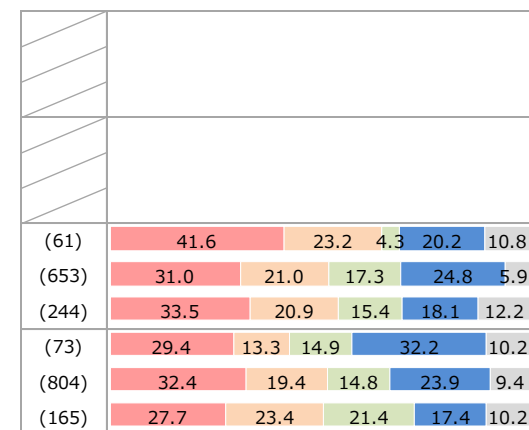
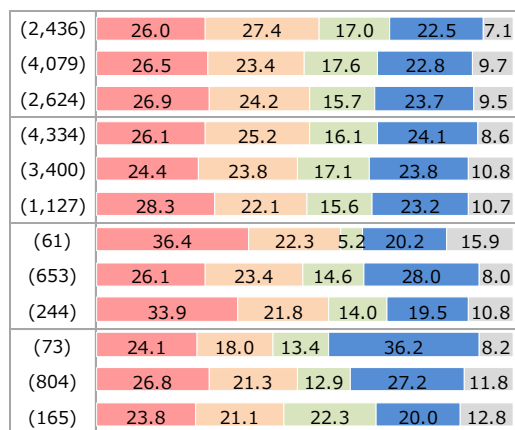
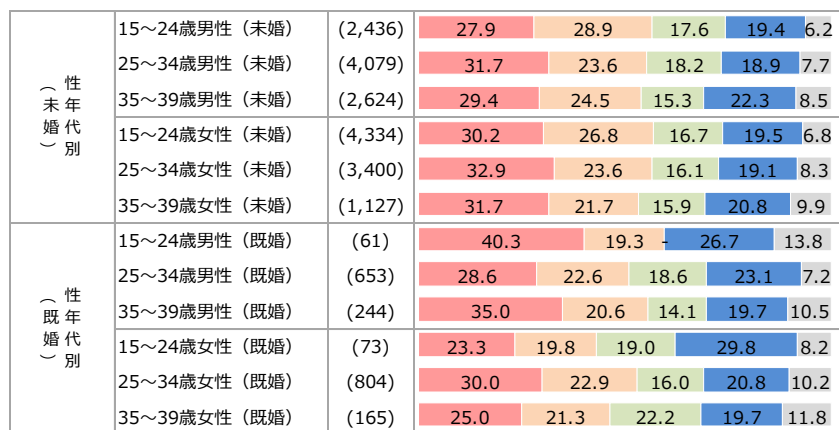
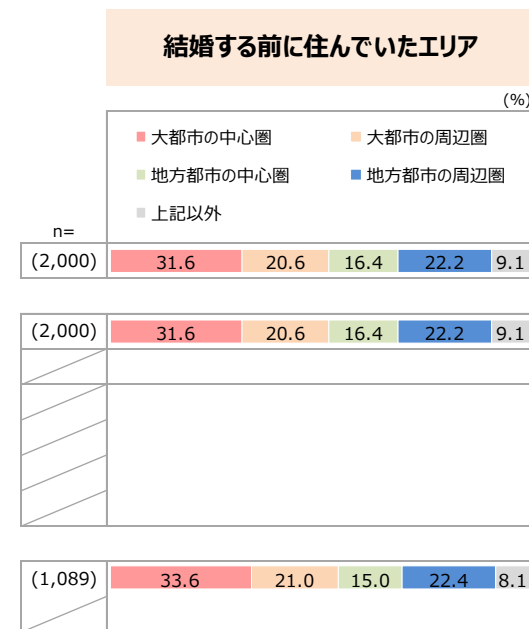
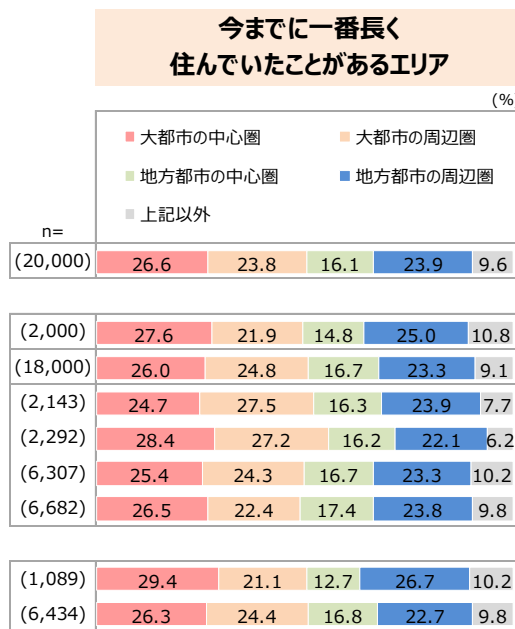
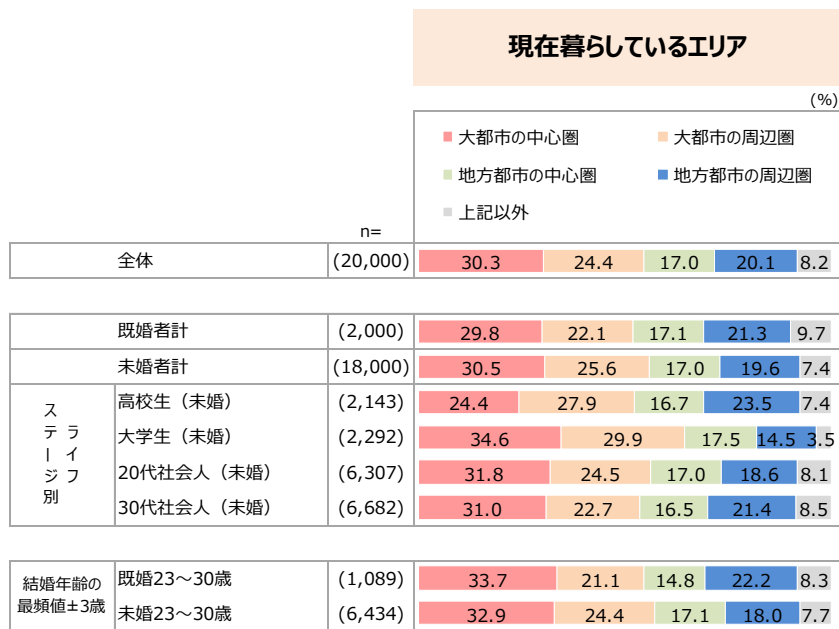
※表中の「-」は回答者がいなかったことを表す

Q5.あなたには兄弟姉妹がいらっしゃいますか。あてはまるものをお答えください。兄弟姉妹がいらっしゃる方は、あなたからみて、どのような続柄の方が何人いるかを具体的にお答えください。(いくつでも)



【基数：対象者全体】

Q6. (1) 現在、あなたはどこで暮らしていますか。次の中からあてはまるエリアをお答えください。あなたご自身が思う印象で結構です。(1つ)  
 (2) では、あなたが今までに一番長く住んでいたことがあるエリアをお答えください。(1つ)  
 (3) 結婚する前にあなたが暮らしていたエリアをお答えください。(1つ)



【基数：対象者全体】

【基数：対象者全体】

【基数：既婚者】

※表中の「/」は非聴取であることを表す

Q7.あなたから見て、あなたが小学生～高校生くらいまでの間、ご両親は仲が良かったですか。差し支えなければ、あてはまるものをお答えください。（1つ）

		n=	(%)										TOP2	BOTTOM2
			■ 両親の仲は良かったと思う ■ 両親の仲はどちらかといえば良かったと思う ■ 両親の仲は普通だったと思う ■ 両親の仲は良くなかったと思う ■ 当てはまらない（両親とも不在など） ■ 両親の仲はどちらかといえば良くなかったと思う ■ シングルファーザー/マザーだった ■ わからない・答えたくない											
n≥30の場合（全体より）														
▼差分														
+10ポイント														
+5ポイント														
-5ポイント														
-10ポイント														
全体		(20,000)	37.1	15.8	18.4	8.1	8.9	8.7	0.3	2.8		52.8	17.0	
既婚者計		(2,000)	39.6	16.3	17.6	8.5	7.9	8.6	0.2	1.3		55.8	16.4	
未婚者計		(18,000)	35.8	15.5	18.8	8.0	9.3	8.8	0.4	3.5		51.3	17.3	
ス テ ラ イ ジ フ 別	高校生（未婚）	(2,143)	43.4	16.6	15.0	8.2	6.4	7.8	0.1	2.5		60.0	14.6	
	大学生（未婚）	(2,292)	41.9	17.3	18.5	6.6	7.0	6.5	-	2.3		59.2	13.6	
	20代社会人（未婚）	(6,307)	34.3	14.8	18.0	8.0	10.1	10.5	0.5	3.8		49.0	18.1	
	30代社会人（未婚）	(6,682)	27.9	15.3	23.3	8.7	12.4	8.0	0.5	4.0		43.2	21.1	
結 婚 年 齢 の 最 頻 値 ± 3 歳	既婚23～30歳	(1,089)	44.3	14.6	12.5	7.5	8.3	11.7	-	1.0		58.9	15.9	
	未婚23～30歳	(6,434)	34.4	15.1	18.1	8.0	10.1	10.0	0.5	3.7		49.5	18.1	
性 年 代 別 （ 未 婚 ）	15～24歳男性（未婚）	(2,436)	44.1	15.7	15.7	7.3	5.9	7.2	0.3	3.8		59.7	13.2	
	25～34歳男性（未婚）	(4,079)	33.9	15.5	19.5	8.1	9.5	8.5	0.5	4.4		49.5	17.6	
	35～39歳男性（未婚）	(2,624)	29.7	15.7	23.9	7.7	10.9	6.6	0.7	4.9		45.4	18.6	
	15～24歳女性（未婚）	(4,334)	38.6	16.7	16.5	7.7	8.2	9.7	0.2	2.3		55.3	15.9	
	25～34歳女性（未婚）	(3,400)	30.1	14.4	20.0	8.6	12.4	11.0	0.4	3.0		44.6	21.0	
	35～39歳女性（未婚）	(1,127)	23.4	13.3	26.2	9.9	15.7	8.1	0.3	3.1		36.7	25.6	
性 年 代 別 （ 既 婚 ）	15～24歳男性（既婚）	(61)	54.1	14.2	10.7	3.8	8.6	2.2	-	6.5		68.2	12.5	
	25～34歳男性（既婚）	(653)	41.2	19.0	16.2	7.3	7.2	7.4	-	1.7		60.2	14.5	
	35～39歳男性（既婚）	(244)	35.1	23.1	20.1	9.1	5.4	5.0	0.6	1.6		58.3	14.5	
	15～24歳女性（既婚）	(73)	38.4	12.6	12.6	4.7	7.3	24.4	-	-		51.0	12.0	
	25～34歳女性（既婚）	(804)	42.0	13.8	15.4	8.2	9.1	10.4	0.1	10.9		55.8	17.4	
	35～39歳女性（既婚）	(165)	35.0	9.7	24.1	11.0	9.1	9.6	0.3	1.2		44.7	20.2	

【基数：対象者全体】

※表中の「-」は回答者がいなかったことを表す

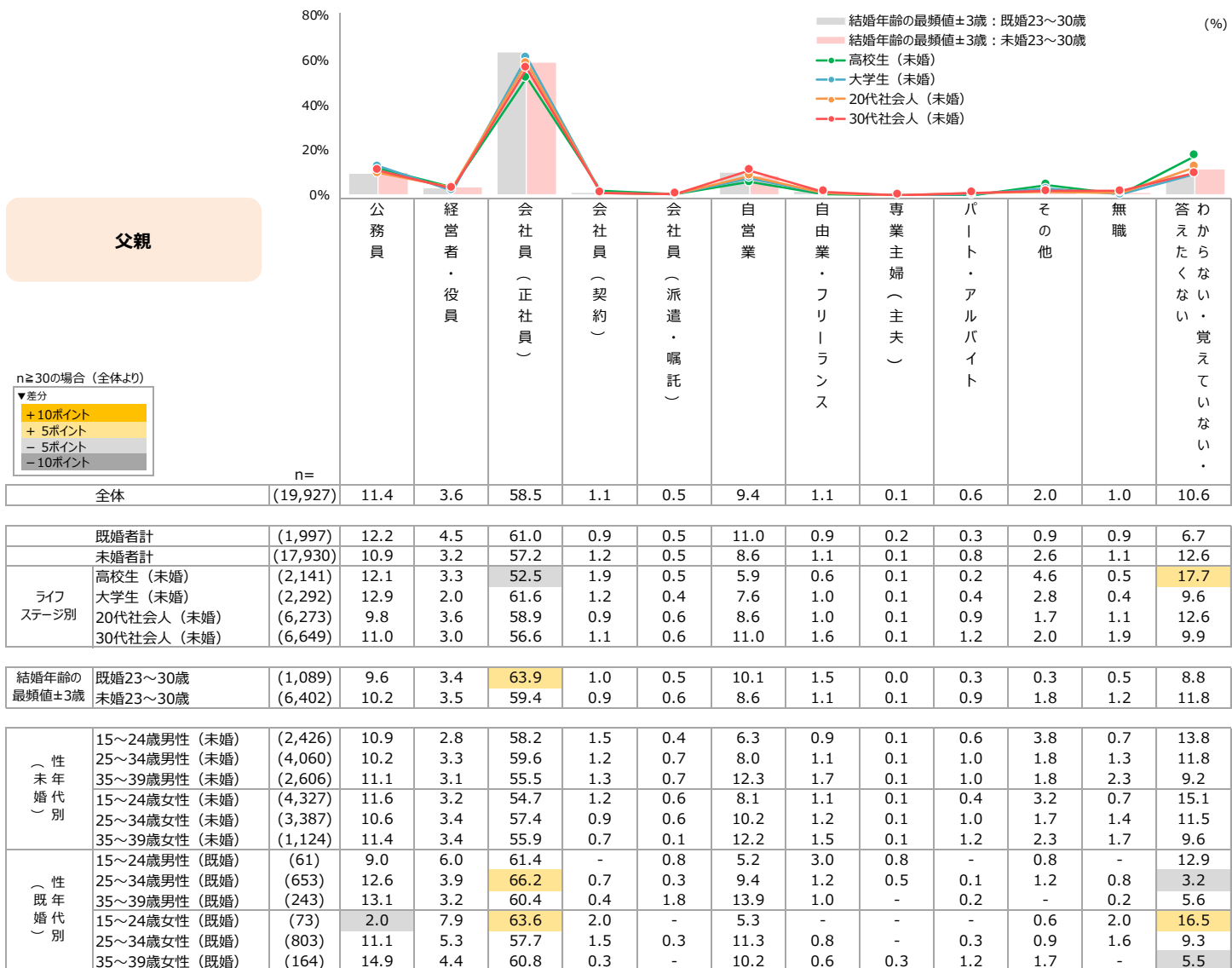
Q8.あなたから見て、あなたが小学生～高校生くらいまでの間の家の経済状況はどのような感じでしたか。差し支えなければ、あてはまるものをお答えください。(1つ)

		n=	<div style="display: flex; justify-content: space-between;"> <div style="border: 1px solid black; padding: 2px;">                     n≥30の場合 (全体より)                      ▼差分                      +10ポイント                      +5ポイント                      -5ポイント                      -10ポイント                 </div> <div style="display: flex; flex-wrap: wrap;"> <div style="width: 50%;"> <span style="color: red;">■</span> 経済状況は良かったと思う  <span style="color: orange;">■</span> 経済状況は普通だったと思う  <span style="color: blue;">■</span> 経済状況は良くなかったと思う                     </div> <div style="width: 50%;"> <span style="color: lightcoral;">■</span> 経済状況はどちらかといえば良かったと思う  <span style="color: lightblue;">■</span> 経済状況はどちらかといえば良くなかったと思う  <span style="color: gray;">■</span> 答えたくない                     </div> </div> </div>						TOP2	BOTTOM2
全体	(20,000)		21.6	22.4	32.4	12.7	8.8	2.2	44.0	21.5
既婚者計	(2,000)		24.6	23.4	30.8	12.4	7.7	1.0	48.1	20.1
未婚者計	(18,000)		20.1	21.8	33.2	12.9	9.3	2.8	41.9	22.2
ステラ イジフ 別	高校生 (未婚)	(2,143)	25.0	25.1	30.7	11.8	5.0	2.5	50.0	16.8
	大学生 (未婚)	(2,292)	25.7	27.2	31.2	9.2	4.8	1.9	52.9	14.0
	20代社会人 (未婚)	(6,307)	18.8	20.0	33.8	13.6	10.6	3.2	38.8	24.2
	30代社会人 (未婚)	(6,682)	14.5	19.6	35.9	14.6	12.8	2.6	34.1	27.3
結婚年齢の 最頻値±3歳	既婚23～30歳	(1,089)	24.0	23.9	27.4	13.6	9.5	1.6	47.9	23.1
	未婚23～30歳	(6,434)	19.0	20.8	33.6	13.4	10.2	3.0	39.8	23.6
(性 未婚 代 別)	15～24歳男性 (未婚)	(2,436)	23.3	24.8	32.1	11.0	5.9	2.8	48.2	16.9
	25～34歳男性 (未婚)	(4,079)	16.9	19.9	35.7	13.6	10.3	3.6	36.8	23.9
	35～39歳男性 (未婚)	(2,624)	12.8	20.0	38.4	14.5	11.6	2.7	32.8	26.0
	15～24歳女性 (未婚)	(4,334)	24.8	22.5	30.9	12.3	7.1	2.4	47.3	19.4
	25～34歳女性 (未婚)	(3,400)	17.8	20.6	32.0	14.5	12.7	2.5	38.4	27.2
	35～39歳女性 (未婚)	(1,127)	16.6	19.5	33.7	13.1	14.6	2.5	36.1	27.7
(性 既婚 代 別)	15～24歳男性 (既婚)	(61)	26.6	26.2	24.9	4.3	11.6	6.5	52.8	15.9
	25～34歳男性 (既婚)	(653)	23.0	25.2	31.1	11.6	7.5	1.5	48.3	19.2
	35～39歳男性 (既婚)	(244)	20.8	25.9	33.5	13.0	6.0	0.8	46.7	19.0
	15～24歳女性 (既婚)	(73)	27.0	15.2	27.2	16.5	14.0	-	42.3	30.5
	25～34歳女性 (既婚)	(804)	25.7	22.2	28.9	12.6	9.9	0.7	47.9	22.5
	35～39歳女性 (既婚)	(165)	29.2	21.0	32.6	12.8	3.2	1.2	50.2	16.0

【基数：対象者全体】

※表中の「-」は回答者がいなかったことを表す

Q9.あなたが小学生～高校生くらいまでの頃について、あなたのご両親の職業・雇用形態についておうかがいします。以下の項目についてあてはまるものをお答えください。（各1つずつ）



父親

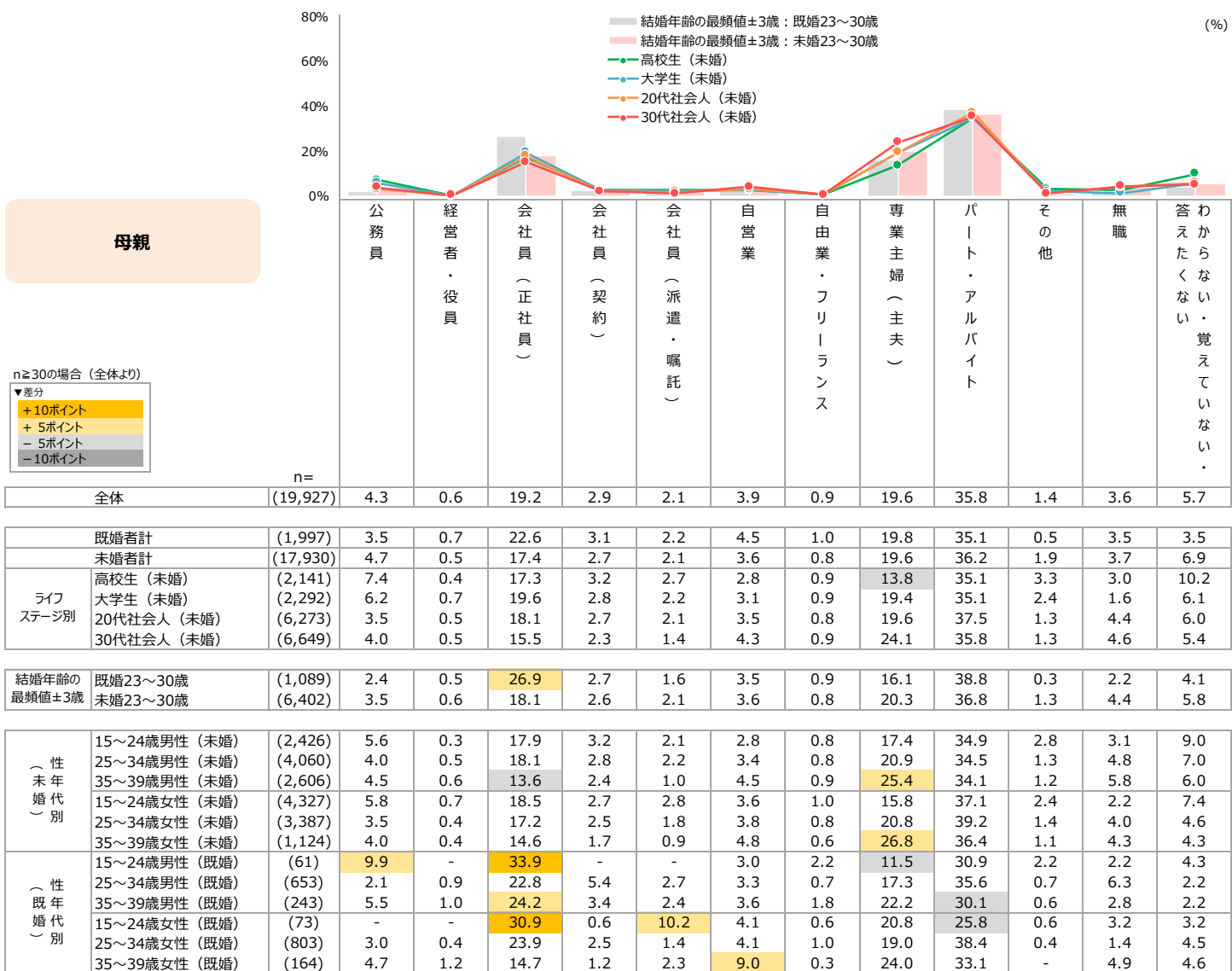
n ≥ 30の場合（全体より）  
 ▼差分  
 +10ポイント  
 +5ポイント  
 -5ポイント  
 -10ポイント

		n=	公務員	経営者・役員	会社員（正社員）	会社員（契約）	会社員（派遣・嘱託）	自営業	自由業・フリーランス	専業主婦（主夫）	パート・アルバイト	その他	無職	答えたくない・覚えていない
全体		(19,927)	11.4	3.6	58.5	1.1	0.5	9.4	1.1	0.1	0.6	2.0	1.0	10.6
既婚者計		(1,997)	12.2	4.5	61.0	0.9	0.5	11.0	0.9	0.2	0.3	0.9	0.9	6.7
未婚者計		(17,930)	10.9	3.2	57.2	1.2	0.5	8.6	1.1	0.1	0.8	2.6	1.1	12.6
ライフステージ別	高校生（未婚）	(2,141)	12.1	3.3	52.5	1.9	0.5	5.9	0.6	0.1	0.2	4.6	0.5	17.7
	大学生（未婚）	(2,292)	12.9	2.0	61.6	1.2	0.4	7.6	1.0	0.1	0.4	2.8	0.4	9.6
	20代社会人（未婚）	(6,273)	9.8	3.6	58.9	0.9	0.6	8.6	1.0	0.1	0.9	1.7	1.1	12.6
	30代社会人（未婚）	(6,649)	11.0	3.0	56.6	1.1	0.6	11.0	1.6	0.1	1.2	2.0	1.9	9.9
結婚年齢の最頻値±3歳	既婚23～30歳	(1,089)	9.6	3.4	63.9	1.0	0.5	10.1	1.5	0.0	0.3	0.3	0.5	8.8
	未婚23～30歳	(6,402)	10.2	3.5	59.4	0.9	0.6	8.6	1.1	0.1	0.9	1.8	1.2	11.8
（性未年婚代別）	15～24歳男性（未婚）	(2,426)	10.9	2.8	58.2	1.5	0.4	6.3	0.9	0.1	0.6	3.8	0.7	13.8
	25～34歳男性（未婚）	(4,060)	10.2	3.3	59.6	1.2	0.7	8.0	1.1	0.1	1.0	1.8	1.3	11.8
	35～39歳男性（未婚）	(2,606)	11.1	3.1	55.5	1.3	0.7	12.3	1.7	0.1	1.0	1.8	2.3	9.2
	15～24歳女性（未婚）	(4,327)	11.6	3.2	54.7	1.2	0.6	8.1	1.1	0.1	0.4	3.2	0.7	15.1
	25～34歳女性（未婚）	(3,387)	10.6	3.4	57.4	0.9	0.6	10.2	1.2	0.1	1.0	1.7	1.4	11.5
（性既年婚代別）	35～39歳女性（未婚）	(1,124)	11.4	3.4	55.9	0.7	0.1	12.2	1.5	0.1	1.2	2.3	1.7	9.6
	15～24歳男性（既婚）	(61)	9.0	6.0	61.4	-	0.8	5.2	3.0	0.8	-	0.8	-	12.9
	25～34歳男性（既婚）	(653)	12.6	3.9	66.2	0.7	0.3	9.4	1.2	0.5	0.1	1.2	0.8	3.2
	35～39歳男性（既婚）	(243)	13.1	3.2	60.4	0.4	1.8	13.9	1.0	-	0.2	-	0.2	5.6
	15～24歳女性（既婚）	(73)	2.0	7.9	63.6	2.0	-	5.3	-	-	-	0.6	2.0	16.5
25～34歳女性（既婚）	(803)	11.1	5.3	57.7	1.5	0.3	11.3	0.8	-	0.3	0.9	1.6	9.3	
35～39歳女性（既婚）	(164)	14.9	4.4	60.8	0.3	-	10.2	0.6	0.3	1.2	1.7	-	5.5	

【基数：対象者全体】 ※両親不在除く

※表中の「-」は回答者がいなかったことを表す

Q9.あなたが小学生～高校生くらいまでの頃について、あなたのご両親の職業・雇用形態についておうかがいします。以下の項目についてあてはまるものをお答えください。(各1つずつ)

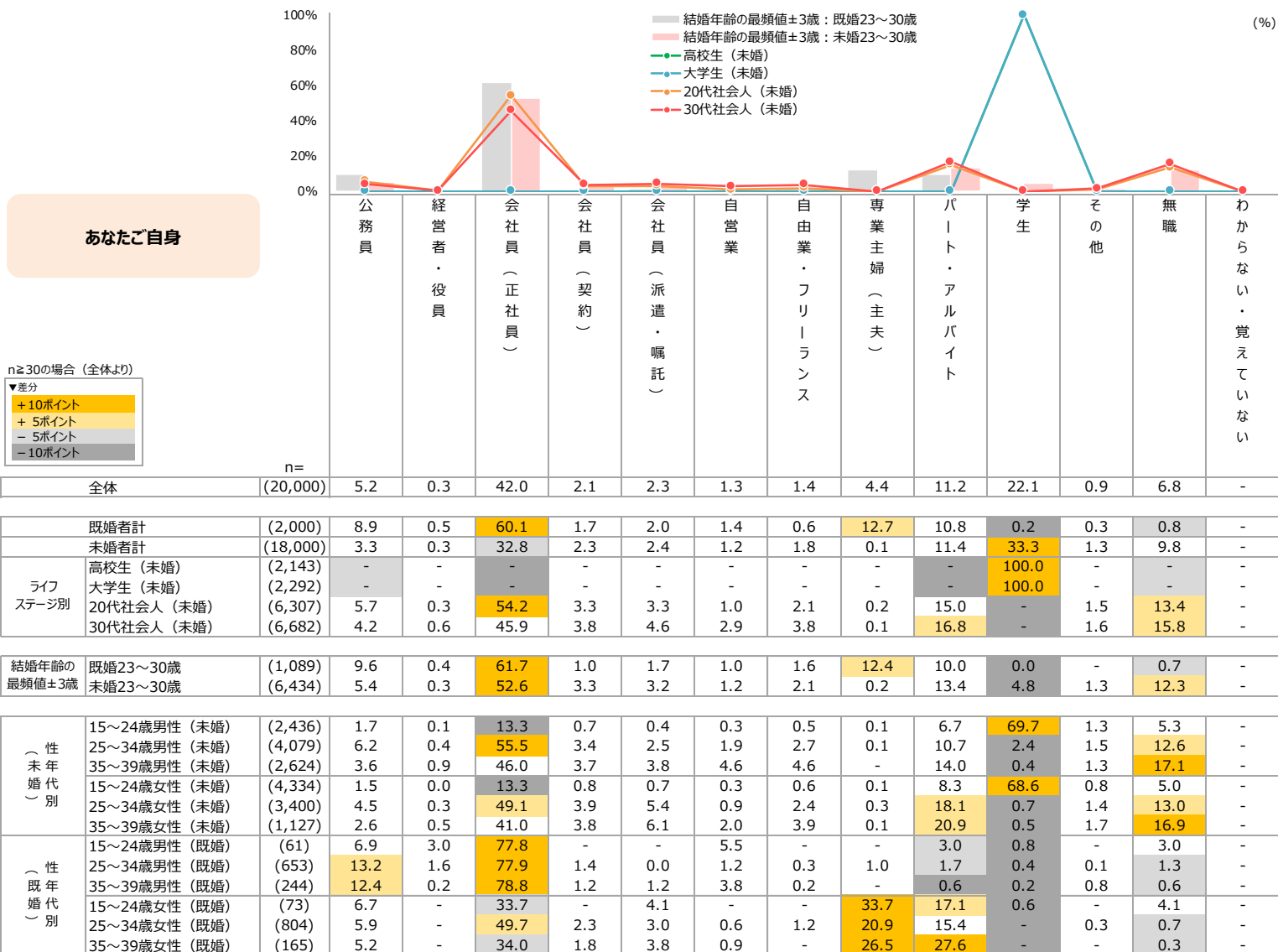


【基数：対象者全体】

※両親不在除く

※表中の「-」は回答者がいなかったことを表す

Q10. (1) あなたの職業・雇用形態について、あてはまるものをお答えください。(1つ)

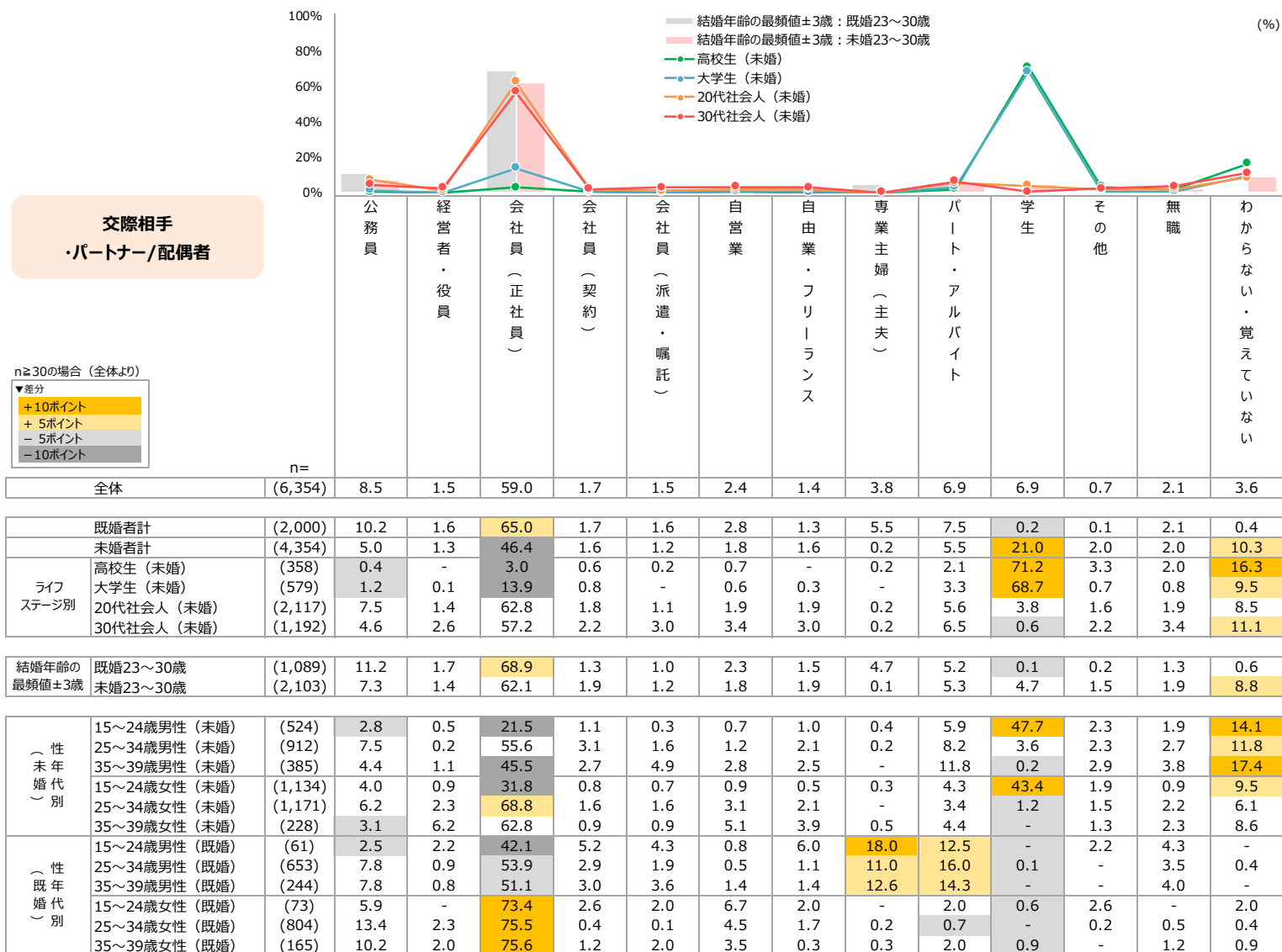


【基数：対象者全体】

※表中の「-」は回答者がいなかったことを表す



Q10. (2) あなたの交際相手・パートナー/配偶者の職業・雇用形態について、最もあてはまるものをお答えください。(1つ)



【基数：既婚者：対象者全体／未婚者：交際相手／パートナー/配偶者がいる方】

※表中の「-」は回答者がいなかったことを表す

Q11. (1) あなたがお勤めの企業の規模 (総従業員数) をお答えください。(1つ)

あなたご自身		n=	企業の規模 (従業員数)							企業規模		
			1人 (自分のみ)	2~30人程度	31~100人程度	101~300人程度	301~1,000人程度	1,001人以上	わからない・知らない・あてはまらない	小企業 (30人以下)	中企業 (31~300人)	大企業 (301人以上)
全体		(12,887)	4.2	17.9	15.2	13.8	12.1	26.0	10.8	22.1	29.0	38.1
既婚者計		(1,726)	1.8	17.5	15.4	14.6	12.3	31.2	7.1	19.3	30.0	43.5
未婚者計		(11,161)	6.1	18.3	14.9	13.2	11.9	21.9	13.7	24.4	28.2	33.8
ス テ ー ジ 別	高校生 (未婚)	/	/	/	/	/	/	/	/	/	/	/
	大学生 (未婚)	/	/	/	/	/	/	/	/	/	/	/
	20代社会人 (未婚)	(5,353)	4.9	16.7	14.1	13.4	12.8	24.2	13.9	21.6	27.5	37.0
	30代社会人 (未婚)	(5,515)	8.0	19.6	15.8	13.4	11.2	20.1	11.9	27.6	29.3	31.2
結婚年齢の 最頻値±3歳	既婚23~30歳	(943)	1.7	16.7	14.3	13.2	12.9	32.2	8.9	18.5	27.5	45.1
	未婚23~30歳	(5,255)	5.0	16.4	13.9	13.5	13.1	24.5	13.5	21.4	27.4	37.7
(性 年 代 別 未 婚)	15~24歳男性 (未婚)	(756)	5.3	18.0	18.0	13.1	10.8	20.3	14.5	23.3	31.0	31.1
	25~34歳男性 (未婚)	(3,401)	6.3	14.8	14.6	14.0	13.4	26.2	10.6	21.1	28.7	39.6
	35~39歳男性 (未婚)	(2,131)	10.7	19.1	16.2	13.5	10.9	20.2	9.3	29.8	29.7	31.1
	15~24歳女性 (未婚)	(1,094)	4.5	21.0	13.0	11.1	10.7	17.4	22.4	25.5	24.0	28.1
	25~34歳女性 (未婚)	(2,871)	4.6	19.2	14.6	13.4	11.6	21.7	15.1	23.7	28.0	33.2
	35~39歳女性 (未婚)	(908)	6.9	23.7	14.3	12.2	11.2	17.0	14.8	30.5	26.5	28.2
(性 年 代 別 既 婚)	15~24歳男性 (既婚)	(58)	3.1	10.2	16.1	23.7	12.5	32.2	2.2	13.4	39.8	44.6
	25~34歳男性 (既婚)	(638)	0.4	16.5	16.1	12.4	15.1	35.5	4.0	16.9	28.5	50.5
	35~39歳男性 (既婚)	(240)	3.1	15.4	12.1	16.1	13.1	37.5	2.7	18.5	28.2	50.6
	15~24歳女性 (既婚)	(45)	1.0	28.1	3.3	14.2	12.5	19.5	21.4	29.0	17.5	32.0
	25~34歳女性 (既婚)	(622)	1.4	17.2	17.8	15.2	10.9	25.6	12.0	18.6	32.9	36.5
	35~39歳女性 (既婚)	(123)	4.0	24.2	14.4	14.4	8.7	26.8	7.6	28.2	28.7	35.5

【基数：有職者】

※表中の「/」は非聴取であることを表す

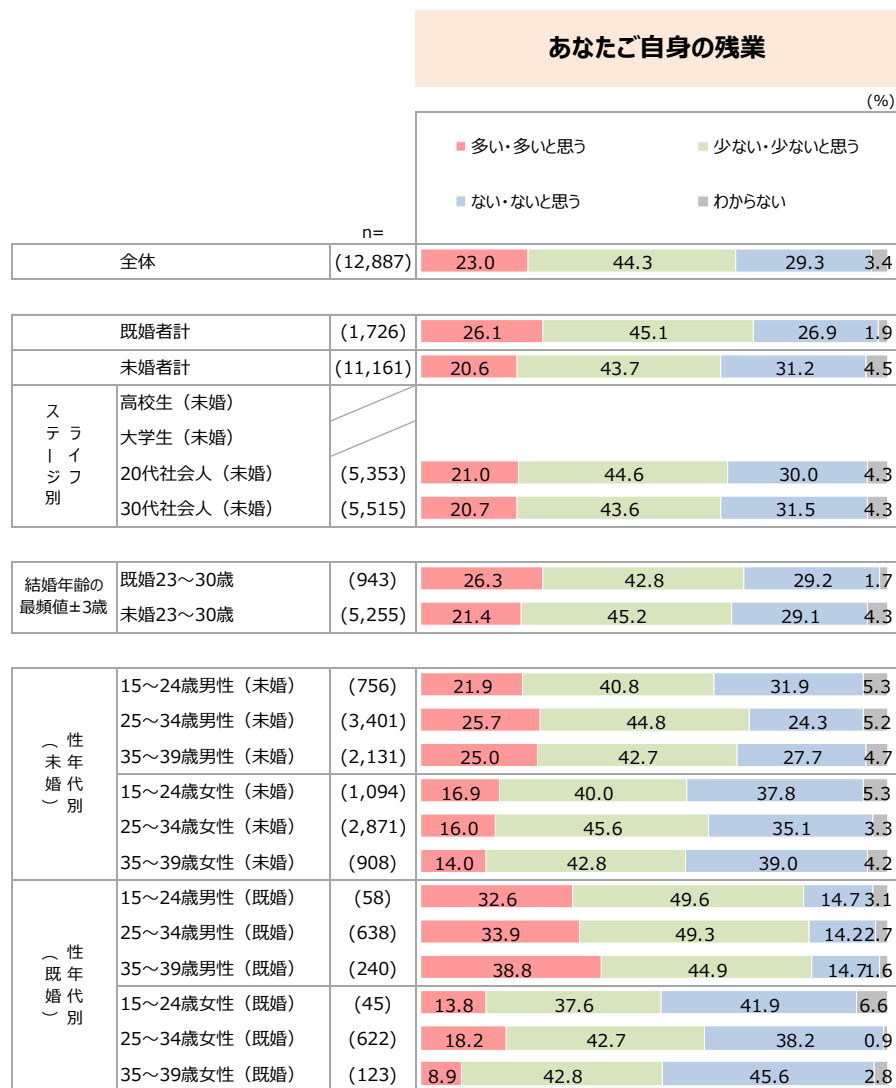
Q11. (2) あなたの交際相手・パートナー/配偶者がお勤めの規模 (総従業員数) をお答えください。(1つ)

交際相手・パートナー/配偶者		n=	n≧30の場合 (全体より)							小企業 (30人以下)	中企業 (31~300人)	大企業 (301人以上)
			1人 (自分のみ)	2~30人程度	31~100人程度	101~300人程度	301~1,000人程度	1,001人以上	わからない・知らない・あてはまらない			
全体	(4,793)	3.3	17.1	12.6	10.0	9.9	21.2	26.0	20.3	22.6	31.1	
既婚者計	(1,830)	2.7	18.1	12.9	10.9	10.8	22.8	21.7	20.8	23.8	33.6	
未婚者計	(2,963)	5.0	14.0	11.7	7.3	7.1	16.3	38.6	18.9	19.0	23.4	
ステイジ別	高校生 (未婚)	(*26)	23.9	29.9	14.3	-2.8	29.1		53.8	14.3	2.8	
	大学生 (未婚)	(125)	20.6	9.2	11.5	5.2	4.9	9.3	39.3	29.8	14.2	
	20代社会人 (未婚)	(1,788)	3.7	13.3	11.1	7.9	7.5	17.9	38.5	17.0	25.4	
	30代社会人 (未婚)	(973)	4.3	15.8	12.4	6.5	6.8	15.2	38.8	20.1	22.1	
結婚年齢の 最頻値±3歳	既婚23~30歳	(1,002)	1.8	17.5	13.3	9.8	11.7	22.9	23.0	19.3	23.2	34.5
	未婚23~30歳	(1,758)	3.9	12.8	10.9	8.2	8.1	17.8	38.2	16.8	19.1	25.9
(未婚) 性別	15~24歳男性 (未婚)	(209)	9.8	13.4	14.9	8.9	7.3	14.9	30.8	23.2	23.8	22.2
	25~34歳男性 (未婚)	(727)	4.4	14.2	10.9	9.2	7.4	18.7	35.2	18.6	20.1	26.1
	35~39歳男性 (未婚)	(292)	6.3	17.1	15.8	6.7	6.1	15.2	32.8	23.5	22.5	21.2
	15~24歳女性 (未婚)	(494)	5.2	12.3	12.4	5.3	6.3	12.8	45.7	17.5	17.7	19.2
	25~34歳女性 (未婚)	(1,042)	4.1	13.2	10.5	6.8	8.1	17.2	40.0	17.4	17.3	25.3
	35~39歳女性 (未婚)	(199)	2.8	19.4	10.8	5.7	3.6	15.1	42.5	22.2	16.5	18.7
(既婚) 性別	15~24歳男性 (既婚)	(46)	2.8	19.9	20.5	13.0	5.1	23.3	15.4	22.7	33.5	28.4
	25~34歳男性 (既婚)	(555)	0.5	20.8	17.2	13.4	13.8	18.6	15.7	21.3	30.6	32.4
	35~39歳男性 (既婚)	(207)	4.6	22.4	14.6	12.6	9.7	20.0	16.1	27.0	27.2	29.7
	15~24歳女性 (既婚)	(69)	2.2	31.6	4.1	7.1	19.5	13.3	22.3	33.7	11.2	32.8
	25~34歳女性 (既婚)	(793)	3.2	14.8	9.1	9.3	10.3	26.4	27.0	18.0	18.4	36.7
	35~39歳女性 (既婚)	(160)	3.0	16.4	15.4	9.6	8.1	23.9	23.6	19.4	25.0	32.0

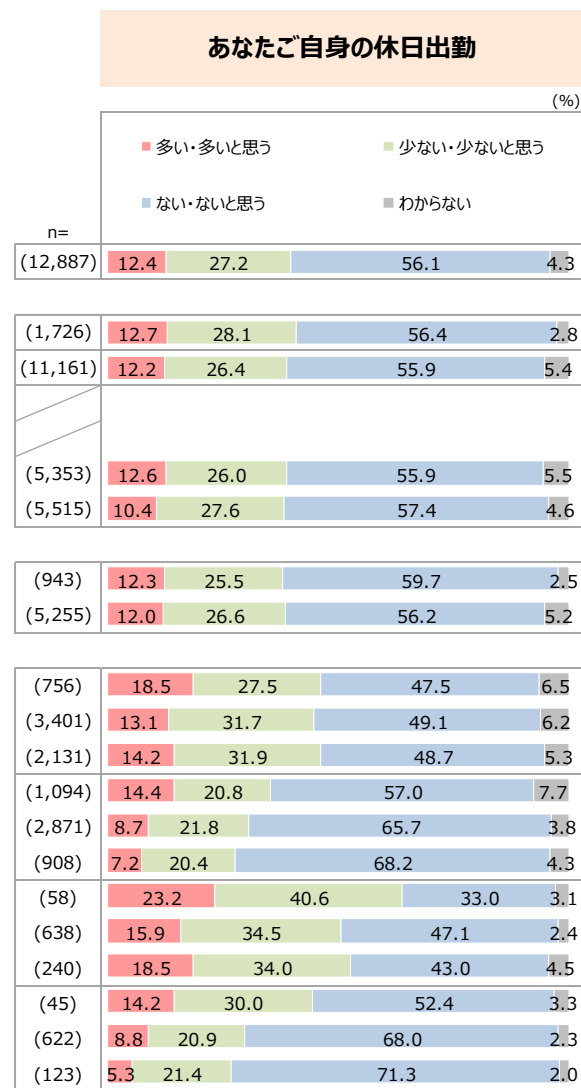
【基数：交際相手・パートナー/配偶者の方が有職者】

※表中の「-」は回答者がいなかったことを表す

Q12. (1) あなたご自身の残業について、最もあてはまるものをお答えください。(1つ)  
 (2) あなたご自身の休日出勤について、最もあてはまるものをお答えください。(1つ)



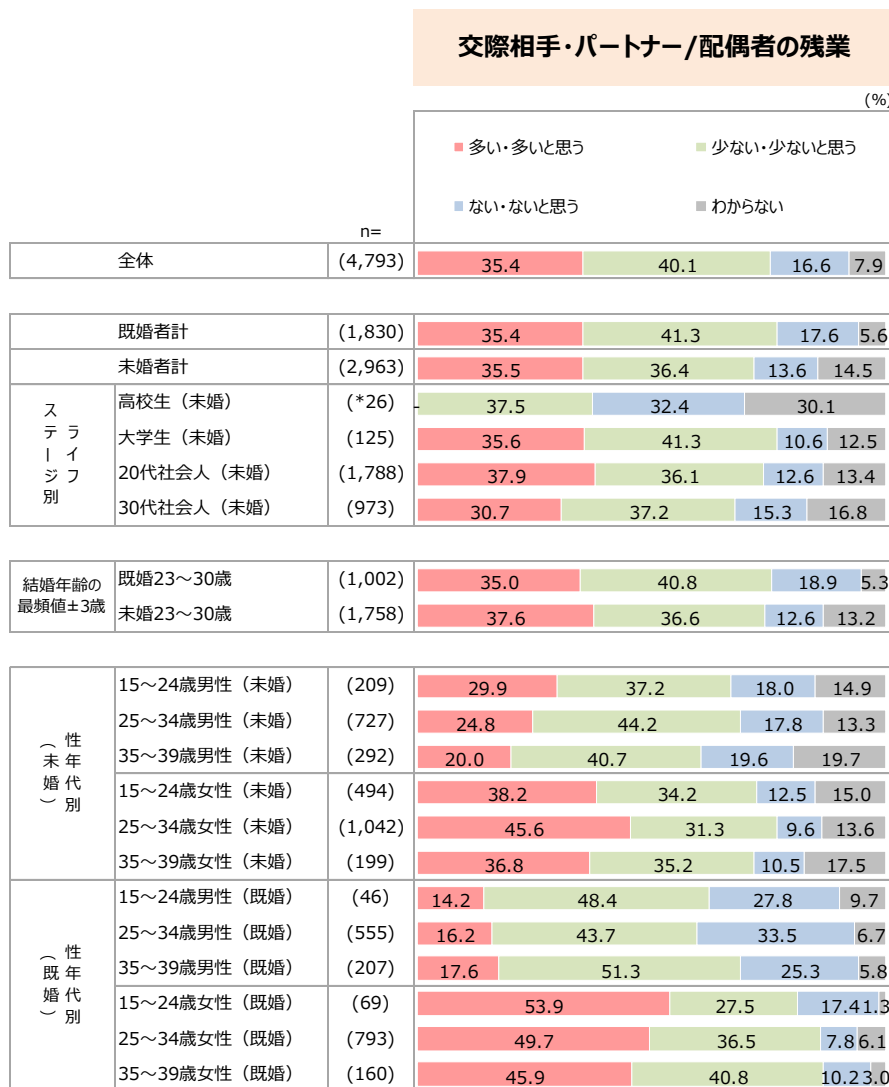
【基数：有職者】



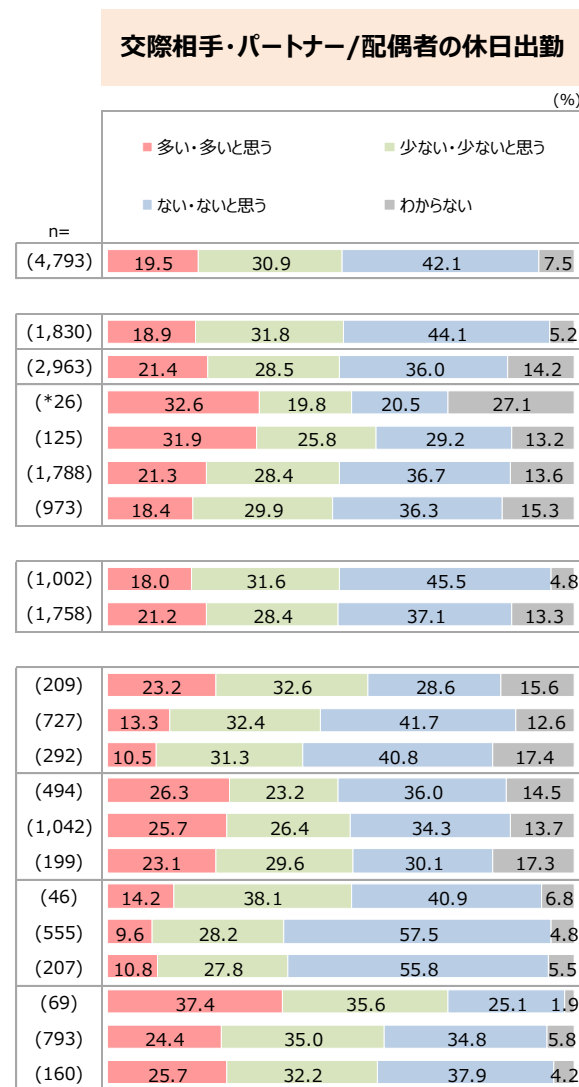
【基数：有職者】

※表中の「/」は非聴取であることを表す

Q12. (3) あなたの交際相手・パートナー/配偶者の残業について、最もあてはまるものをお答えください。(1つ)  
 (4) あなたの交際相手・パートナー/配偶者の休日出勤について、最もあてはまるものをお答えください。(1つ)



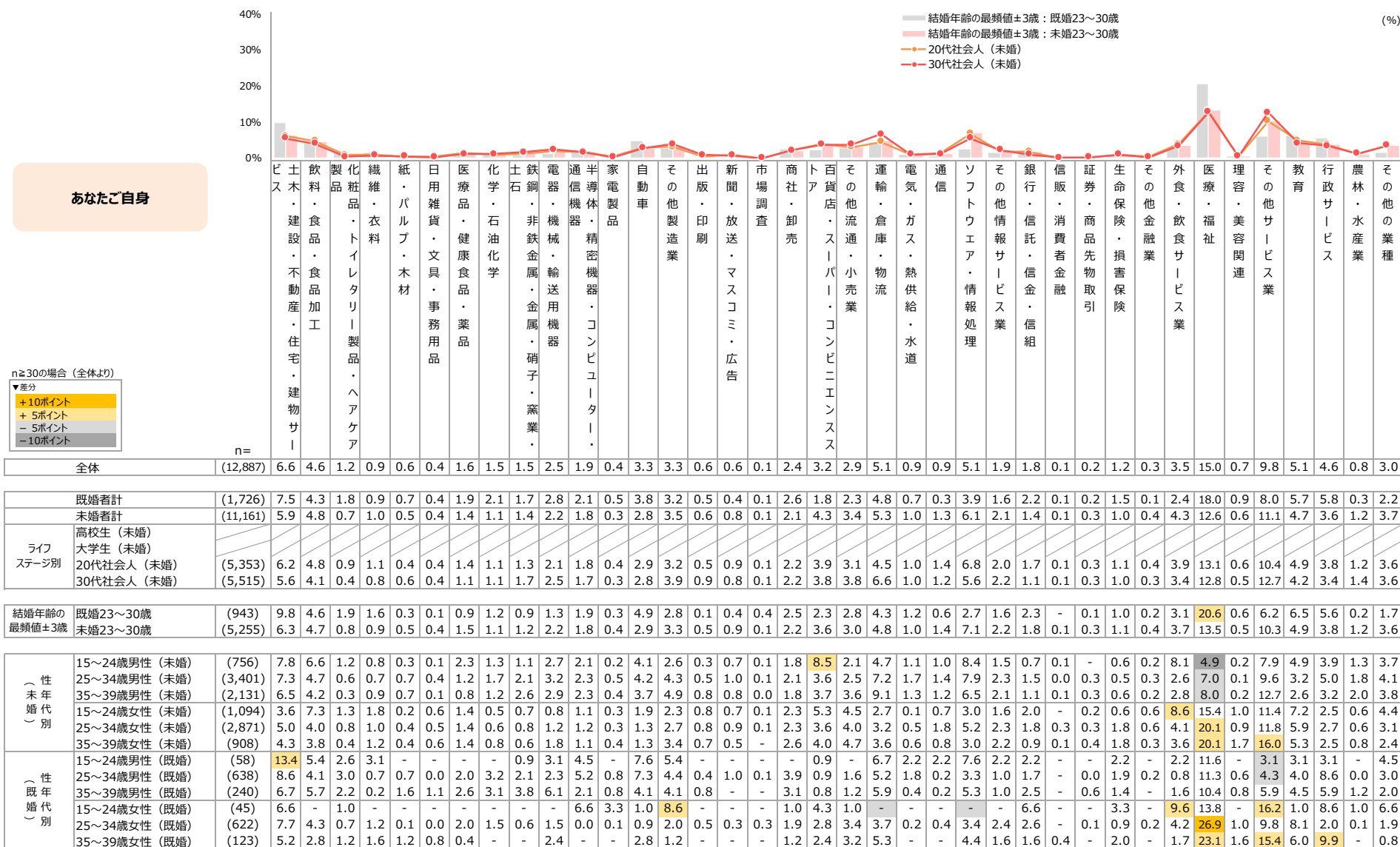
【基数：交際相手・パートナー/配偶者の方が有職者】



【基数：交際相手・パートナー/配偶者の方が有職者】

※表中の「-」は回答者がいなかったことを表す

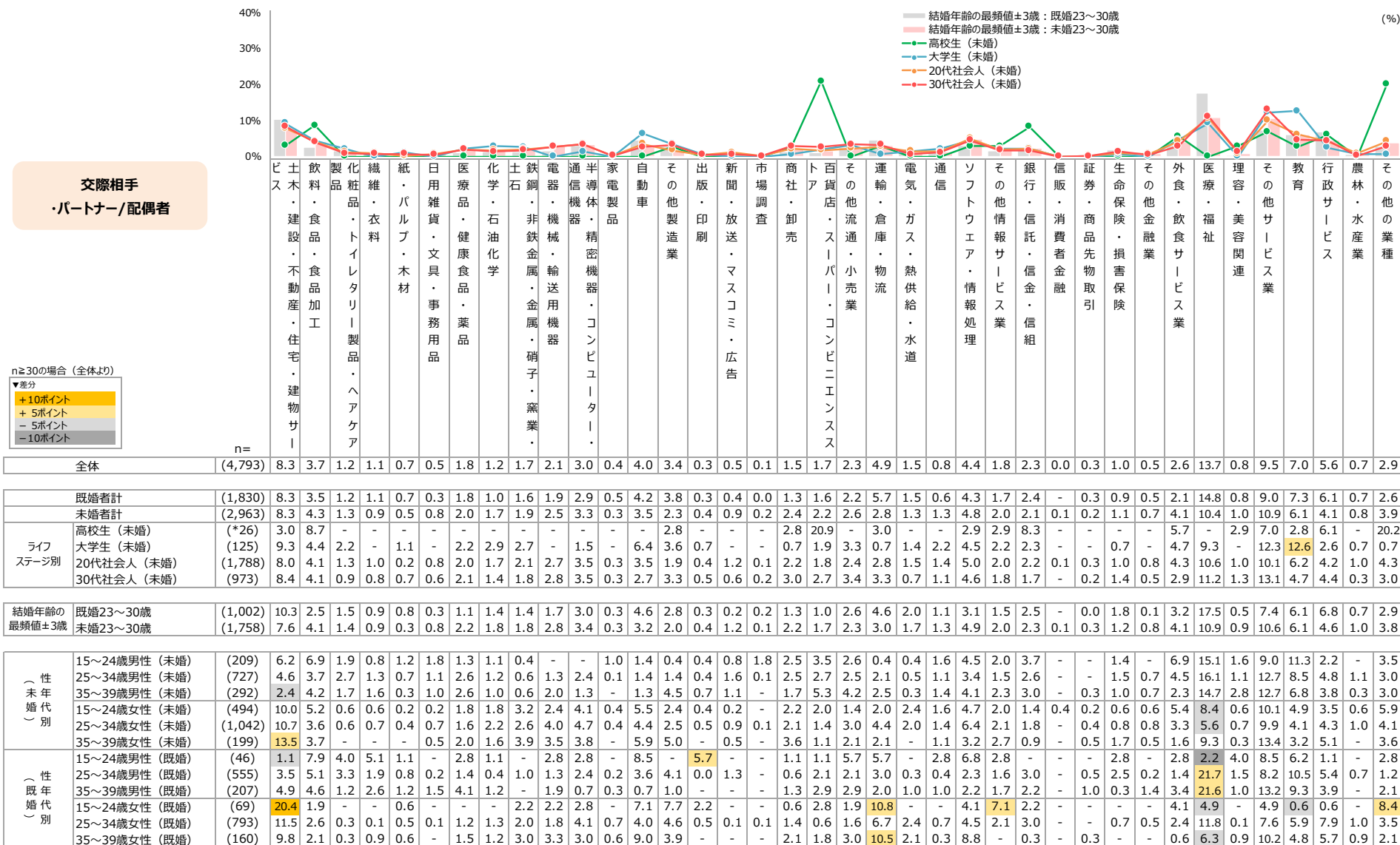
Q13. (1) あなたご自身の仕事の業種について、最もあてはまるものをお答えください。(1つ)



【基数：有職者】

※表中の「/」は非聴取、「-」は回答者がいなかったことを表す

Q13. (2) あなたの交際相手・パートナー/配偶者の仕事の業種について、最もあてはまるものをお答えください。(1つ)



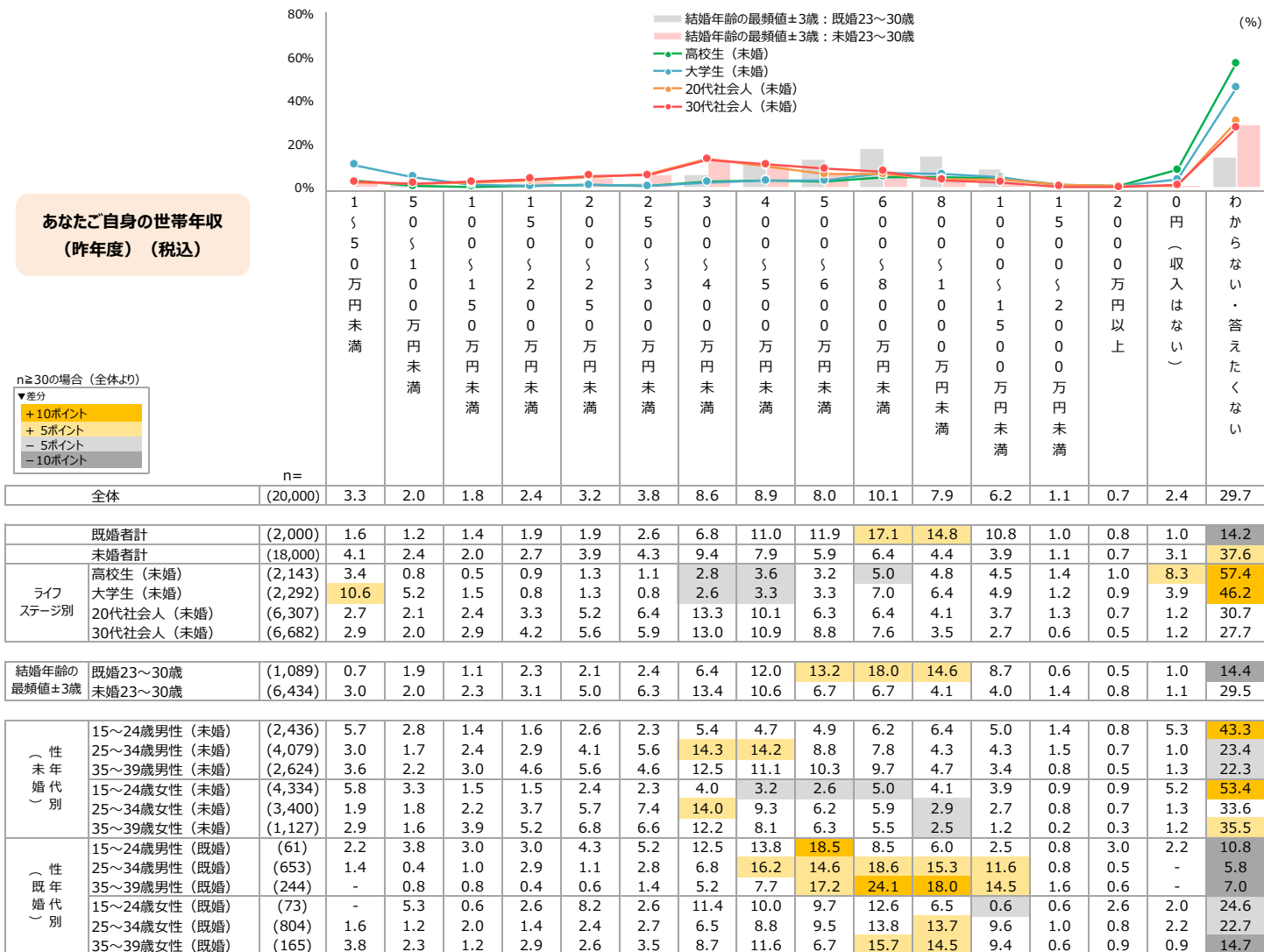
【基数：交際相手・パートナー/配偶者の方が有職者】

※表中の「-」は回答者がいなかったことを表す





Q14. (2) 昨年度（2023年度）のあなたご自身の世帯年収をお答えください。（1つ）



n≥30の場合（全体より）

▼差分

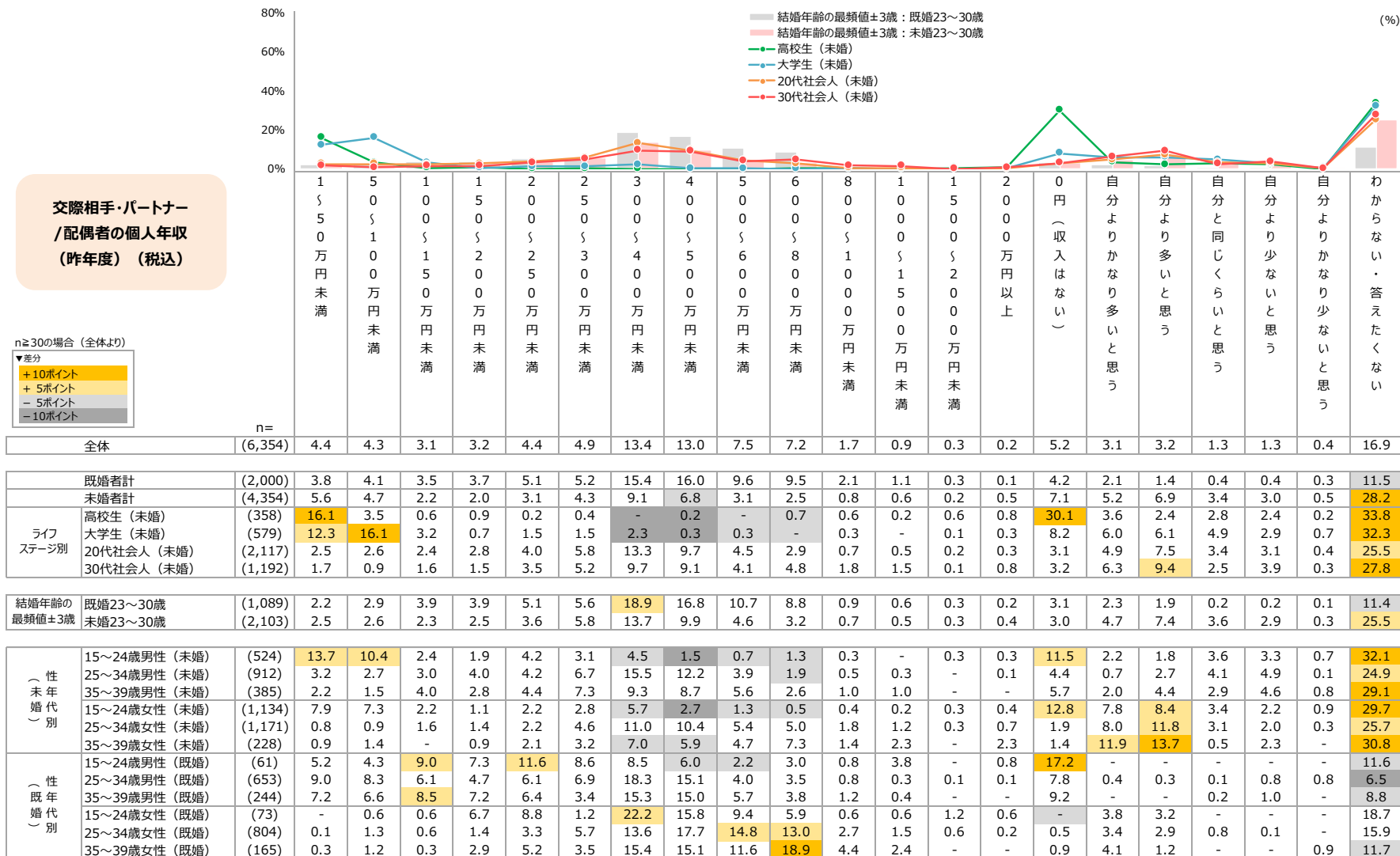
- +10ポイント
- + 5ポイント
- 5ポイント
- 10ポイント

属性	人数	1	5	1	1	2	2	3	4	5	6	8	1	1	2	0	わ
全体	(20,000)	3.3	2.0	1.8	2.4	3.2	3.8	8.6	8.9	8.0	10.1	7.9	6.2	1.1	0.7	2.4	29.7
既婚者計	(2,000)	1.6	1.2	1.4	1.9	1.9	2.6	6.8	11.0	11.9	17.1	14.8	10.8	1.0	0.8	1.0	14.2
未婚者計	(18,000)	4.1	2.4	2.0	2.7	3.9	4.3	9.4	7.9	5.9	6.4	4.4	3.9	1.1	0.7	3.1	37.6
ライフステージ別																	
高校生（未婚）	(2,143)	3.4	0.8	0.5	0.9	1.3	1.1	2.8	3.6	3.2	5.0	4.8	4.5	1.4	1.0	8.3	57.4
大学生（未婚）	(2,292)	10.6	5.2	1.5	0.8	1.3	0.8	2.6	3.3	3.3	7.0	6.4	4.9	1.2	0.9	3.9	46.2
20代社会人（未婚）	(6,307)	2.7	2.1	2.4	3.3	5.2	6.4	13.3	10.1	6.3	6.4	4.1	3.7	1.3	0.7	1.2	30.7
30代社会人（未婚）	(6,682)	2.9	2.0	2.9	4.2	5.6	5.9	13.0	10.9	8.8	7.6	3.5	2.7	0.6	0.5	1.2	27.7
結婚年齢の最頻値±3歳																	
既婚23～30歳	(1,089)	0.7	1.9	1.1	2.3	2.1	2.4	6.4	12.0	13.2	18.0	14.6	8.7	0.6	0.5	1.0	14.4
未婚23～30歳	(6,434)	3.0	2.0	2.3	3.1	5.0	6.3	13.4	10.6	6.7	6.7	4.1	4.0	1.4	0.8	1.1	29.5
性別別																	
15～24歳男性（未婚）	(2,436)	5.7	2.8	1.4	1.6	2.6	2.3	5.4	4.7	4.9	6.2	6.4	5.0	1.4	0.8	5.3	43.3
25～34歳男性（未婚）	(4,079)	3.0	1.7	2.4	2.9	4.1	5.6	14.3	14.2	8.8	7.8	4.3	4.3	1.5	0.7	1.0	23.4
35～39歳男性（未婚）	(2,624)	3.6	2.2	3.0	4.6	5.6	4.6	12.5	11.1	10.3	9.7	4.7	3.4	0.8	0.5	1.3	22.3
15～24歳女性（未婚）	(4,334)	5.8	3.3	1.5	1.5	2.4	2.3	4.0	3.2	2.6	5.0	4.1	3.9	0.9	0.9	5.2	53.4
25～34歳女性（未婚）	(3,400)	1.9	1.8	2.2	3.7	5.7	7.4	14.0	9.3	6.2	5.9	2.9	2.7	0.8	0.7	1.3	33.6
35～39歳女性（未婚）	(1,127)	2.9	1.6	3.9	5.2	6.8	6.6	12.2	8.1	6.3	5.5	2.5	1.2	0.2	0.3	1.2	35.5
既婚者別																	
15～24歳男性（既婚）	(61)	2.2	3.8	3.0	3.0	4.3	5.2	12.5	13.8	18.5	8.5	6.0	2.5	0.8	3.0	2.2	10.8
25～34歳男性（既婚）	(653)	1.4	0.4	1.0	2.9	1.1	2.8	6.8	16.2	14.6	18.6	15.3	11.6	0.8	0.5	-	5.8
35～39歳男性（既婚）	(244)	-	0.8	0.8	0.4	0.6	1.4	5.2	7.7	17.2	24.1	18.0	14.5	1.6	0.6	-	7.0
15～24歳女性（既婚）	(73)	-	5.3	0.6	2.6	8.2	2.6	11.4	10.0	9.7	12.6	6.5	0.6	0.6	2.6	2.0	24.6
25～34歳女性（既婚）	(804)	1.6	1.2	2.0	1.4	2.4	2.7	6.5	8.8	9.5	13.8	13.7	9.6	1.0	0.8	2.2	22.7
35～39歳女性（既婚）	(165)	3.8	2.3	1.2	2.9	2.6	3.5	8.7	11.6	6.7	15.7	14.5	9.4	0.6	0.9	0.9	14.7

【基数：対象者全体】

※表中の「-」は回答者がいなかったことを表す

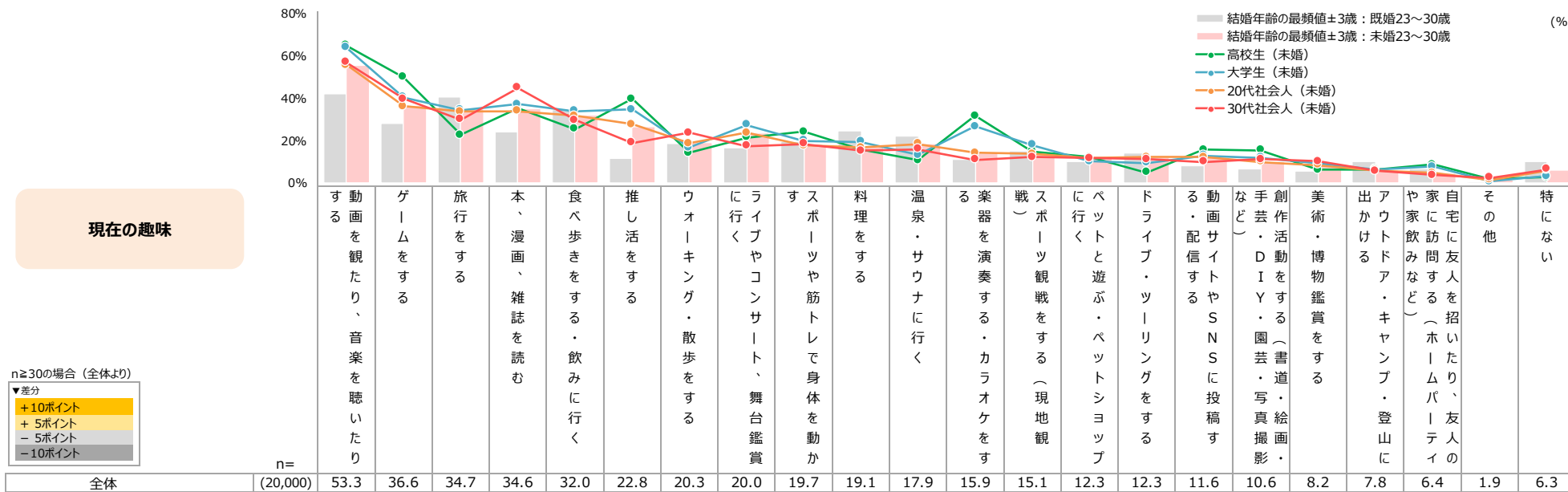
Q14. (3) 昨年度（2023年度）の交際相手・パートナー/配偶者の個人年収をお答えください。（1つ）



【基数：既婚者：対象者全体／未婚者：交際相手・パートナーがいる方】

※表中の「-」は回答者がいなかったことを表す

Q15. (1) あなたの現在の趣味をお答えください。(いくつでも)



現在の趣味

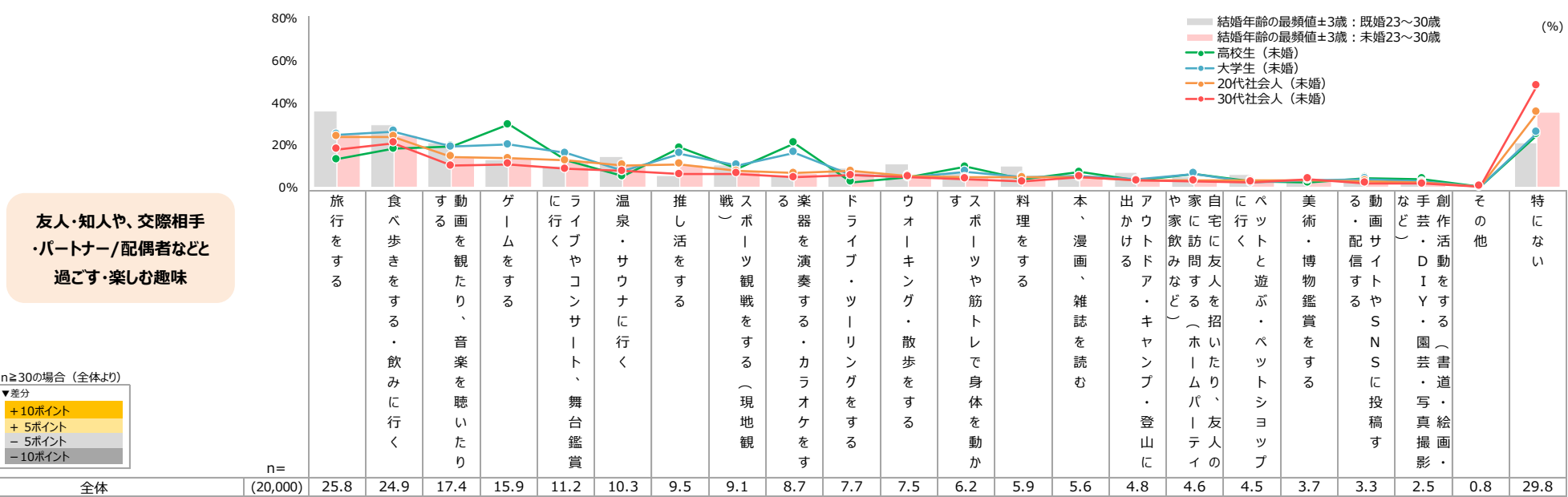
n≥30の場合(全体より)  
▼差分  
+10ポイント  
+ 5ポイント  
- 5ポイント  
-10ポイント

		n=	する	動画を観たり、音楽を聴いたり	ゲームをする	旅行をする	本、漫画、雑誌を読む	食歩歩きをする・飲みに行く	推し活をする	ウォーキング・散歩をする	ライブやコンサート、舞台鑑賞に行く	スポーツや筋トレで身体を動かす	料理をする	温泉・サウナに行く	楽器を演奏する・カラオケをする	戦(スポーツ観戦をする(現地観戦))	スポーツと遊ぶ・ベットのシヨップ	ドライブ・ツーリングをする	動画サイトやSNSに投稿する	創作活動をする(書道・写真撮影・DIY・園芸・写眞撮影)	美術・博物館鑑賞をする	出かける	アウトドア・キャンプ・登山	家に友人を招いたり、友人の家飲みなど(ホームパーティの)	その他	特にない
全体		(20,000)	53.3	36.6	34.7	34.6	32.0	22.8	20.3	20.0	19.7	19.1	17.9	15.9	15.1	12.3	12.3	11.6	10.6	8.2	7.8	6.4	1.9	6.3		
既婚者計		(2,000)	41.8	28.3	43.1	28.7	35.5	10.4	23.1	15.8	19.9	23.8	23.0	10.4	16.6	13.5	16.1	9.4	8.0	7.3	11.2	7.4	2.1	8.0		
未婚者計		(18,000)	59.1	40.8	30.4	37.6	30.2	29.1	18.9	22.1	19.6	16.7	15.4	18.8	14.3	11.7	10.4	12.7	11.9	8.7	6.1	5.9	1.8	5.4		
ライフステージ別	高校生(未婚)	(2,143)	65.2	50.1	22.8	35.5	25.6	39.9	14.4	21.6	24.4	16.0	10.8	31.8	15.1	12.3	5.2	15.9	15.7	6.3	6.7	8.9	1.8	2.9		
	大学生(未婚)	(2,292)	64.1	40.7	34.7	37.4	34.0	35.0	16.9	27.8	20.1	19.6	13.5	27.0	18.2	10.3	9.6	13.0	12.1	9.5	6.4	7.9	0.8	3.3		
	20代社会人(未婚)	(6,307)	56.0	36.5	33.8	34.2	31.9	27.8	18.9	24.0	17.8	16.9	18.5	14.3	13.8	11.9	12.5	12.5	10.2	8.7	6.0	4.9	1.7	6.2		
	30代社会人(未婚)	(6,682)	57.2	40.0	30.0	45.1	30.0	19.1	23.8	17.7	18.7	15.3	16.0	11.0	12.4	12.0	11.4	10.2	11.4	10.3	5.9	3.9	2.6	6.7		
結婚年齢の最頻値±3歳	既婚23~30歳	(1,089)	42.2	28.4	40.9	24.0	34.6	11.9	18.6	16.6	19.7	24.6	22.1	11.2	15.5	10.4	14.4	8.5	6.8	5.9	10.3	6.8	0.7	10.2		
	未婚23~30歳	(6,434)	56.1	36.8	35.2	35.2	32.4	26.7	19.5	23.5	18.3	17.1	18.8	14.4	14.5	11.5	12.5	12.4	10.2	9.4	6.4	4.8	1.8	6.1		
(未婚代別)	15~24歳男性(未婚)	(2,436)	54.9	57.6	26.3	32.0	21.9	20.7	16.9	13.1	27.4	13.7	15.1	20.2	20.3	8.1	10.4	15.1	10.4	5.0	8.3	7.5	1.7	5.1		
	25~34歳男性(未婚)	(4,079)	51.4	44.0	30.9	37.1	26.1	14.6	22.7	12.8	23.9	13.2	19.6	11.9	17.9	7.3	16.6	13.1	7.6	7.1	8.3	4.4	2.0	7.6		
	35~39歳男性(未婚)	(2,624)	53.9	46.0	23.6	43.8	24.5	9.9	27.4	9.6	22.8	13.1	16.2	9.4	15.6	8.9	14.5	10.0	7.0	6.5	8.3	2.5	3.1	7.6		
	15~24歳女性(未婚)	(4,334)	68.8	30.2	29.6	37.2	35.8	51.5	14.4	35.0	14.4	21.2	11.0	31.9	10.4	15.6	6.4	13.3	16.6	10.0	3.8	8.0	1.4	3.3		
	25~34歳女性(未婚)	(3,400)	63.5	29.8	38.3	39.4	39.7	37.2	17.6	32.8	12.1	20.2	16.7	14.7	8.9	16.4	7.2	11.0	13.9	12.3	3.6	4.8	1.6	4.5		
(既婚代別)	35~39歳女性(未婚)	(1,127)	58.8	30.1	34.2	48.9	33.7	26.8	22.7	25.1	12.6	17.3	14.2	10.8	7.7	16.6	7.6	8.2	15.4	15.2	3.3	5.3	2.5	6.3		
	15~24歳男性(既婚)	(61)	35.2	38.2	32.6	25.8	33.1	14.2	19.3	18.5	34.8	28.3	35.6	21.1	26.6	13.3	15.0	7.7	8.2	17.6	21.0	14.6	5.2	8.2		
	25~34歳男性(既婚)	(653)	38.2	35.5	39.9	24.2	34.6	5.4	23.1	11.2	30.9	18.1	27.0	10.9	24.8	11.1	21.0	11.4	7.4	6.7	15.2	7.8	1.7	6.2		
	35~39歳男性(既婚)	(244)	30.9	36.6	38.6	36.1	29.4	4.9	29.1	11.9	28.7	20.5	26.2	10.3	19.8	11.9	21.1	11.2	9.1	6.7	16.6	7.7	1.4	8.0		
	15~24歳女性(既婚)	(73)	46.9	24.6	23.8	12.4	24.7	6.5	13.0	10.3	7.1	21.7	13.0	8.3	7.1	15.2	10.6	5.1	5.9	2.4	6.3	7.1	0.6	31.3		
25~34歳女性(既婚)	(804)	47.1	21.4	46.8	26.6	39.9	15.4	18.3	20.4	10.9	28.4	19.8	9.1	11.1	13.7	11.3	7.5	7.8	7.1	6.7	5.5	1.6	10.0			
35~39歳女性(既婚)	(165)	48.1	22.7	47.9	34.9	34.8	13.2	29.5	17.6	13.2	25.7	19.9	12.0	12.3	18.7	14.6	9.1	8.5	9.6	8.8	10.8	4.7	3.5			

※全体を基準に降順ソート

【基数: 対象者全体】

Q15. (2) (1) で答えたもののうち、【友人・知人や、交際相手・パートナー/配偶者などと過ごす・楽しむ】ことをお答えください。(いくつでも)

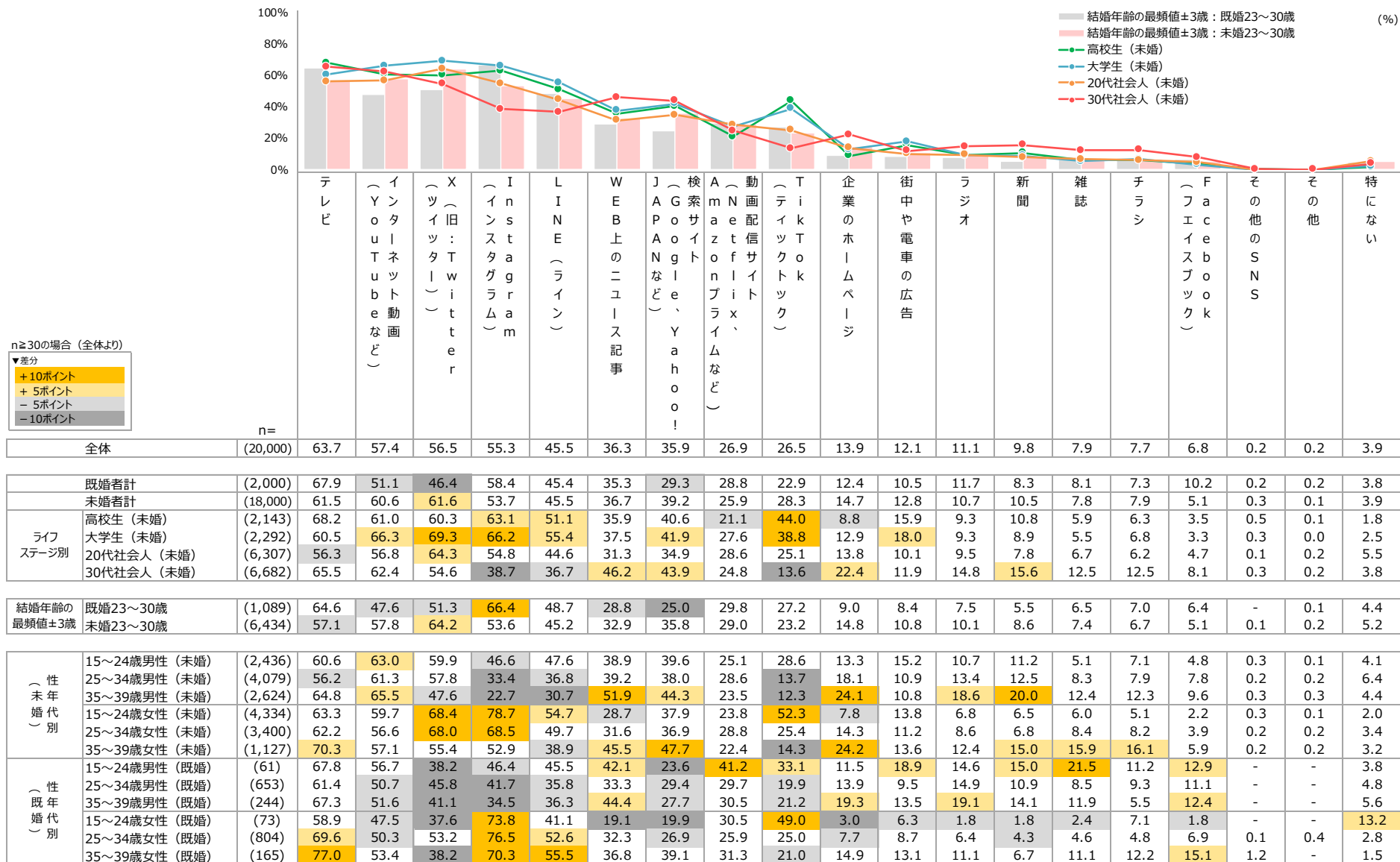


既婚者計	(2,000)	36.3	29.8	21.7	13.2	9.3	14.2	4.3	11.2	5.1	11.0	12.3	6.5	9.2	6.1	7.8	5.0	7.5	4.2	3.5	2.4	1.2	18.3	
未婚者計	(18,000)	20.4	22.4	15.2	17.2	12.1	8.3	12.1	8.1	10.5	6.0	5.1	6.0	4.3	5.4	3.3	4.4	3.0	3.4	3.2	2.6	0.5	35.6	
ライフ ステージ別	高校生（未婚）	(2,143)	13.4	18.3	19.5	29.8	12.9	5.3	18.9	9.0	21.1	2.6	4.9	9.9	4.2	7.5	3.4	6.6	3.0	2.3	4.5	4.1	0.5	25.2
	大学生（未婚）	(2,292)	25.1	26.6	19.5	20.4	16.3	7.8	16.1	10.5	16.5	6.1	5.0	7.5	5.0	5.3	3.8	6.5	2.4	3.7	4.0	2.9	0.3	26.2
	20代社会人（未婚）	(6,307)	24.2	24.2	14.7	13.8	12.8	10.5	11.2	7.8	6.8	7.7	5.6	4.9	5.0	4.8	3.3	3.4	3.4	3.5	3.0	2.2	0.6	35.5
	30代社会人（未婚）	(6,682)	18.2	21.1	10.4	11.1	9.0	7.8	6.2	6.5	4.8	6.0	5.0	4.1	2.9	5.1	3.4	3.1	2.6	4.0	2.2	1.9	0.5	48.4
結婚年齢の 最頻値±3歳	既婚23～30歳	(1,089)	36.5	30.0	21.1	13.5	10.0	14.8	5.5	10.9	5.7	9.5	11.0	6.9	10.4	6.2	7.3	5.2	6.2	3.1	3.5	2.0	0.3	21.1
	未婚23～30歳	(6,434)	25.2	24.7	14.4	13.8	12.5	10.6	10.6	8.2	6.9	7.6	5.8	5.0	5.1	4.8	3.5	3.4	3.3	3.8	3.1	2.2	0.6	35.7
（性 未 婚 代 別	15～24歳男性（未婚）	(2,436)	16.3	14.3	16.0	32.5	7.6	8.5	7.5	11.2	12.7	5.8	4.7	10.9	4.2	6.1	4.2	5.5	2.4	1.9	4.4	3.0	0.5	30.3
	25～34歳男性（未婚）	(4,079)	18.7	17.2	10.8	16.0	6.0	10.0	4.0	9.6	5.4	9.0	5.4	6.3	3.8	5.2	4.3	2.7	2.1	2.8	3.1	1.6	0.6	43.3
	35～39歳男性（未婚）	(2,624)	11.8	15.4	9.0	12.0	4.2	7.3	2.5	7.2	4.1	7.2	5.1	4.7	2.7	4.7	4.5	1.7	2.2	2.0	2.4	1.2	0.5	56.1
	15～24歳女性（未婚）	(4,334)	21.9	28.7	21.0	13.1	20.5	6.0	25.2	6.5	19.4	4.4	4.8	4.6	5.2	5.6	2.2	6.3	3.5	3.8	3.4	3.8	0.4	26.4
	25～34歳女性（未婚）	(3,400)	29.0	32.9	16.7	9.5	17.8	9.7	15.7	5.6	6.5	4.9	5.5	2.8	4.7	4.8	2.4	4.0	4.3	5.4	2.0	2.4	0.5	33.1
（性 既 婚 代 別	35～39歳女性（未婚）	(1,127)	22.4	25.4	9.4	6.7	12.6	7.3	9.7	4.9	5.1	4.6	5.0	2.3	3.1	4.9	2.0	4.3	3.4	5.9	1.9	2.5	0.7	46.8
	15～24歳男性（既婚）	(61)	25.3	20.6	17.6	17.6	12.5	21.0	5.2	15.5	10.3	6.0	12.0	14.2	17.2	6.9	17.2	12.5	9.5	7.3	3.8	5.2	3.0	14.2
	25～34歳男性（既婚）	(653)	33.5	28.7	22.3	13.7	7.5	16.7	2.8	14.4	4.9	13.3	13.4	11.9	8.0	6.7	10.7	5.2	5.8	4.3	6.1	3.6	0.9	14.6
	35～39歳男性（既婚）	(244)	32.0	23.8	14.4	16.9	7.5	13.1	2.4	12.9	4.9	12.7	10.3	7.9	12.0	9.4	9.5	6.5	8.9	3.6	4.4	3.8	0.4	19.6
	15～24歳女性（既婚）	(73)	23.2	23.5	20.5	13.2	7.7	9.7	3.8	5.1	5.1	10.0	7.9	1.2	6.5	3.8	5.1	6.5	8.5	1.2	3.2	1.8	0.6	35.4
	25～34歳女性（既婚）	(804)	39.2	34.6	24.6	11.6	10.9	13.4	5.9	8.7	4.9	8.9	10.4	3.3	9.7	3.6	5.0	3.3	6.6	4.3	2.2	1.3	1.0	20.3
	35～39歳女性（既婚）	(165)	41.2	27.9	22.8	11.6	10.3	12.9	4.8	10.3	6.2	11.1	18.1	3.3	6.1	7.9	7.3	6.4	10.5	4.7	1.2	0.9	3.5	16.4

※全体を基準に降順ソート

【基数：対象者全体】

Q16.あなたの普段の情報源をお答えください。(いくつでも)

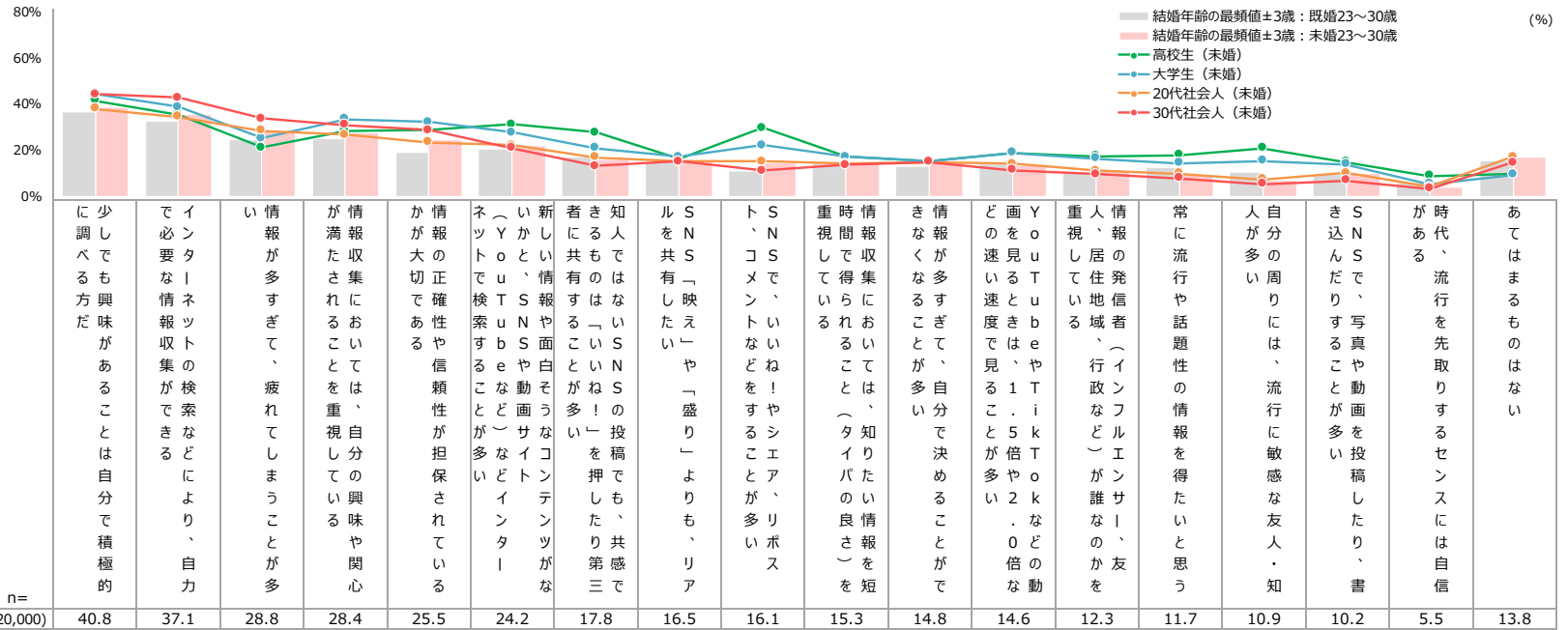


※全体を基準に降順ソート

【基数：対象者全体】

※表中の「-」は回答者がいなかったことを表す

Q17.ここでは情報や流行に関する気持ち・考え・行動についてお聞きします。現在のあなたの気持ち・考え・行動としてあてはまるものをお答えください。(いくつでも)



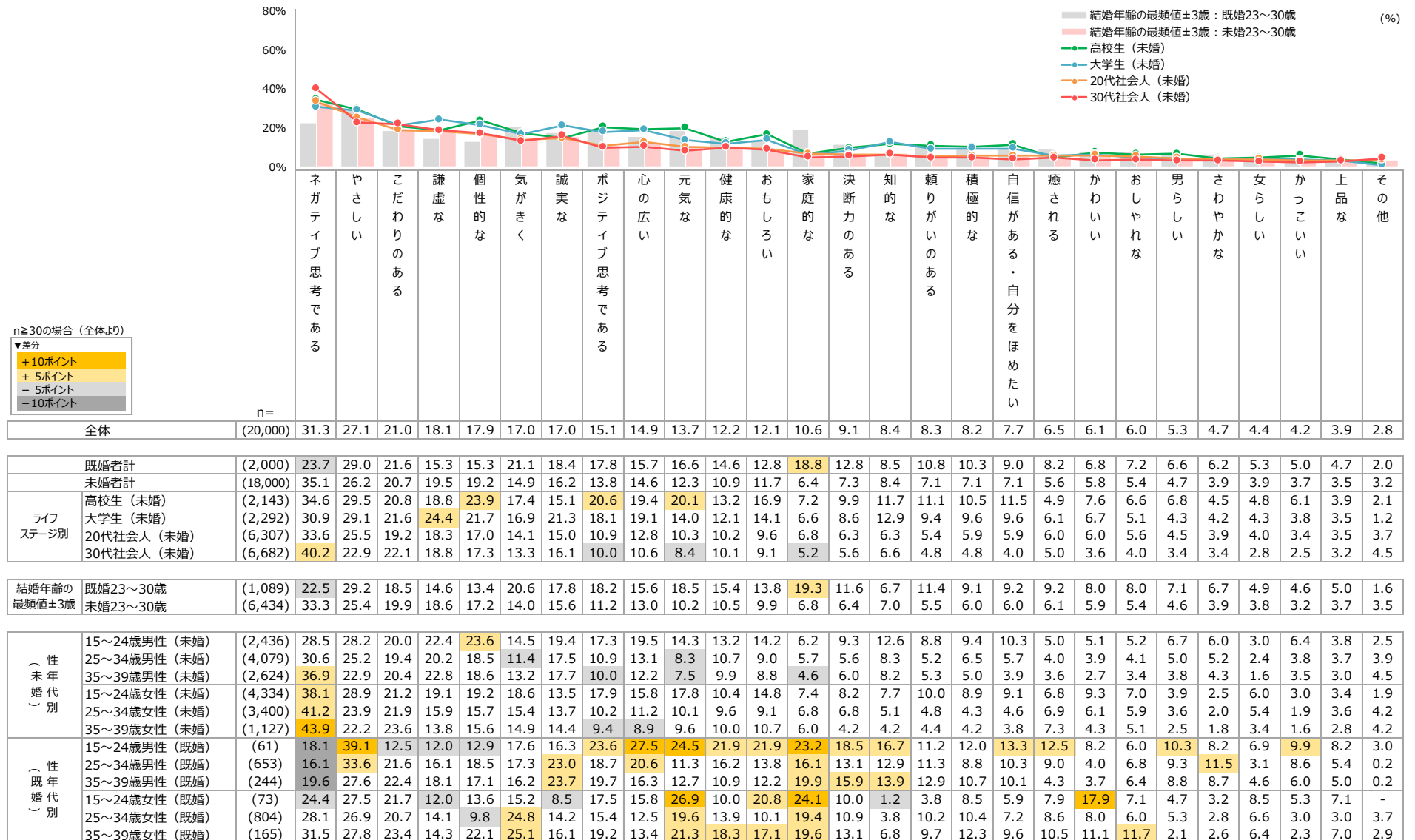
n≥30の場合(全体より)  
▼差分  
+10ポイント  
+ 5ポイント  
- 5ポイント  
-10ポイント

		n=	1	2	3	4	5	6	7	8	9	10	11	12	13	14	15	16	17	18
全体	(20,000)	40.8	37.1	28.8	28.4	25.5	24.2	17.8	16.5	16.1	15.3	14.8	14.6	12.3	11.7	10.9	10.2	5.5	13.8	
既婚者計	(2,000)	39.4	36.6	30.3	26.5	21.7	23.0	15.3	17.9	11.6	15.6	13.8	13.7	11.1	11.3	10.4	8.9	6.2	13.2	
未婚者計	(18,000)	41.5	37.4	28.0	29.4	27.4	24.9	19.1	15.8	18.4	15.2	15.3	15.1	12.9	11.9	11.1	11.0	5.2	14.1	
ライフ ステージ別	高校生(未婚)	(2,143)	41.6	35.6	21.4	28.7	29.0	31.5	16.3	29.9	17.3	15.6	18.8	17.5	18.2	21.2	15.1	9.1	9.8	
	大学生(未婚)	(2,292)	44.7	38.8	25.5	33.5	32.5	27.8	21.2	17.4	22.3	17.4	19.1	16.7	14.6	15.7	14.2	5.6	9.6	
	20代社会人(未婚)	(6,307)	38.2	34.7	28.7	27.0	23.6	22.5	17.2	15.3	15.4	14.3	15.1	14.3	11.4	10.1	7.5	10.3	4.3	17.4
	30代社会人(未婚)	(6,682)	44.5	42.9	34.0	31.1	29.0	21.1	13.4	15.3	11.4	13.8	15.0	11.6	9.8	8.1	5.6	7.1	3.6	14.9
結婚年齢の 最頻値±3歳	既婚23~30歳	(1,089)	36.6	32.8	24.6	25.4	19.1	21.0	17.0	15.1	11.3	14.9	13.4	14.2	10.9	12.6	10.7	9.8	6.4	15.8
	未婚23~30歳	(6,434)	38.9	35.8	29.0	27.7	24.7	22.2	16.3	15.3	14.8	14.6	15.0	14.0	11.4	9.9	7.4	10.0	4.3	17.0
(性 年 代 別) (未 婚 代 別)	15~24歳男性(未婚)	(2,436)	38.4	35.8	21.2	28.0	30.8	28.1	20.3	16.0	20.8	16.9	14.2	15.6	16.3	15.6	14.6	12.7	7.2	14.5
	25~34歳男性(未婚)	(4,079)	33.8	36.5	24.7	24.9	25.0	20.6	11.8	13.1	12.3	13.1	12.4	10.1	8.9	6.5	8.5	4.2	21.5	
	35~39歳男性(未婚)	(2,624)	38.8	43.5	28.8	28.2	29.7	21.3	10.6	12.9	9.7	13.5	13.2	9.0	8.2	5.6	6.1	3.8	17.6	
	15~24歳女性(未婚)	(4,334)	44.7	35.2	27.0	31.8	26.2	29.9	27.8	16.3	28.6	16.5	17.1	19.8	15.2	14.9	18.3	15.0	6.1	8.9
	25~34歳女性(未婚)	(3,400)	47.8	38.8	37.8	32.4	25.7	22.2	18.8	18.5	15.2	14.4	17.6	14.4	11.6	9.8	7.0	9.9	3.6	11.3
	35~39歳女性(未婚)	(1,127)	52.3	42.0	40.2	34.4	29.3	20.0	17.6	18.0	12.9	14.8	18.3	11.5	10.3	7.3	5.3	6.8	3.2	11.6
(性 年 代 別) (既 婚 代 別)	15~24歳男性(既婚)	(61)	27.5	26.2	21.1	22.3	30.9	19.3	22.8	24.9	24.5	18.5	12.0	20.6	12.0	10.3	19.3	23.6	9.0	6.0
	25~34歳男性(既婚)	(653)	32.1	31.6	20.5	23.3	21.0	19.6	13.0	16.0	11.6	16.6	9.1	13.0	10.5	11.9	11.3	10.6	8.5	15.7
	35~39歳男性(既婚)	(244)	37.4	40.5	27.6	31.3	28.3	21.7	14.1	15.5	13.5	17.6	9.7	12.5	13.2	12.3	9.9	11.7	9.6	12.2
	15~24歳女性(既婚)	(73)	29.7	27.0	17.7	21.4	16.5	15.6	23.5	9.7	22.3	13.8	23.2	5.3	4.4	7.3	15.8	13.2	2.4	22.0
	25~34歳女性(既婚)	(804)	40.3	34.8	35.9	26.1	18.7	23.3	16.3	17.6	11.3	14.3	16.9	14.7	9.1	10.7	8.7	6.9	4.2	13.6
	35~39歳女性(既婚)	(165)	54.6	46.9	38.8	28.3	22.4	31.2	16.7	25.6	7.7	14.4	18.0	14.0	15.1	11.4	12.3	5.6	3.6	8.4

※全体を基準に降順ソート

【基数：対象者全体】

Q18.あなたはご自身の性格をどのように思っていますか。あなたご自身の性格としてあてはまるものをお答えください。(いくつでも)



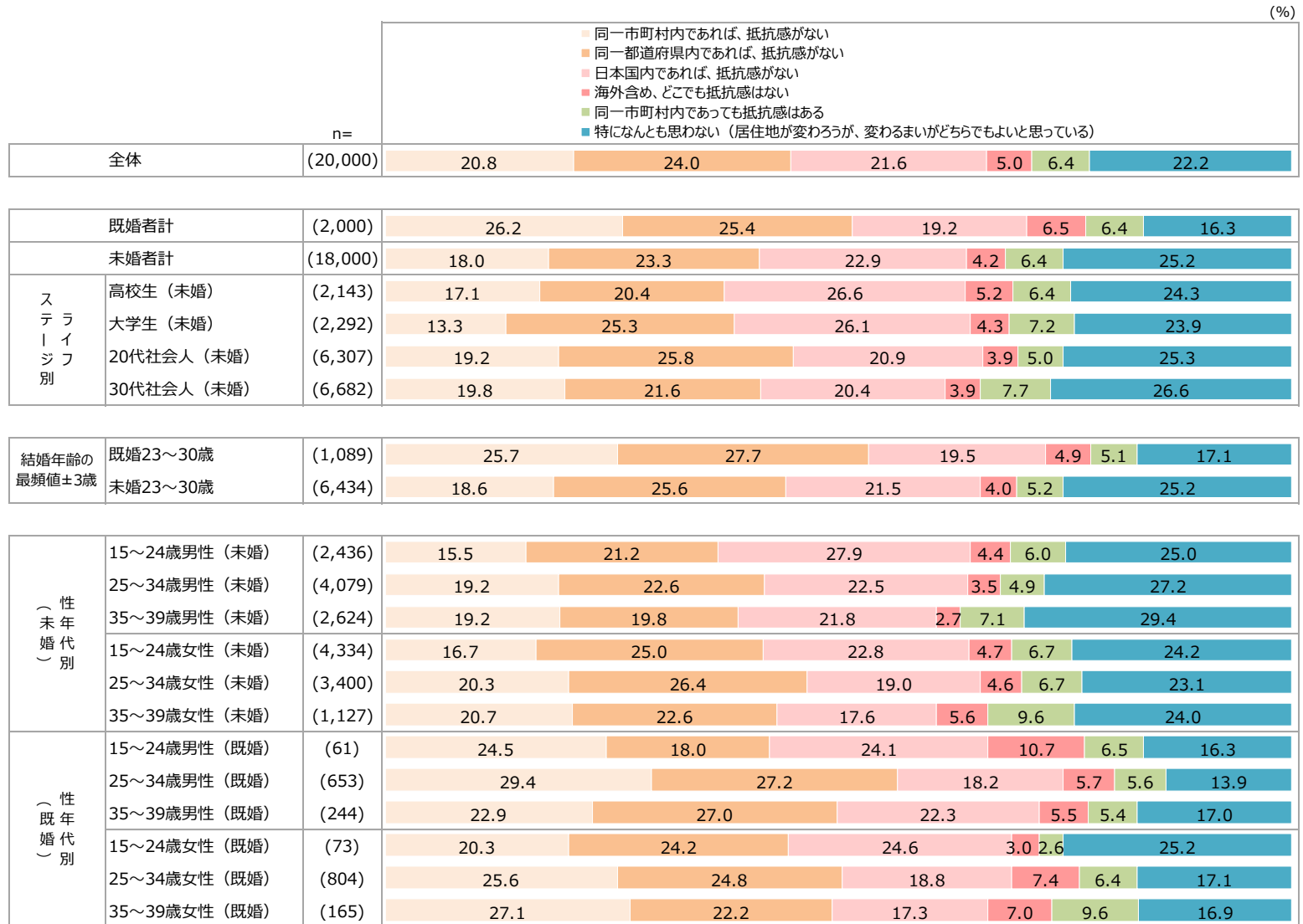
※全体を基準に降順ソート

【基数：対象者全体】

※表中の「-」は回答者がいなかったことを表す



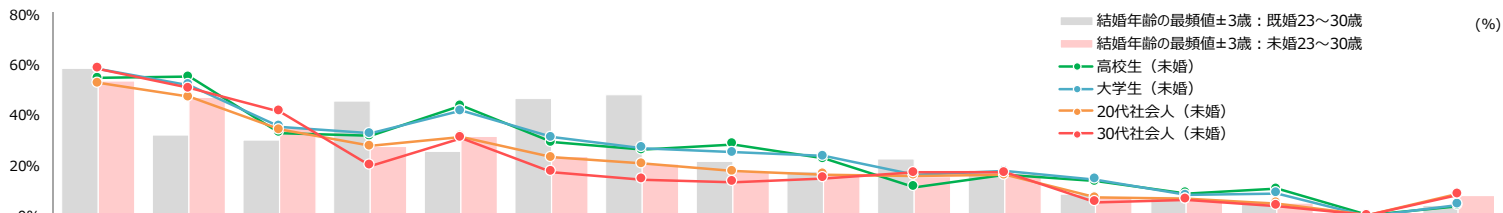
Q19.あなたは、家族や交際相手・パートナーの都合で住むところが変わること（引っ越しすること）に対してどのように思っていますか。あなたのお気持ちに最も近いものをお答えください。  
(1つ)



【基数：対象者全体】



Q20.ここでは、あなたご自身の理想の暮らしと現実の暮らしについておかがいします。あてはまるものを以下の中からお答えください。(いくつでも)  
 (1) 下記の中で、あなたの理想の暮らしにあたるものを教えてください。(いくつでも)



理想の暮らし

n≧30の場合(全体より)  
 ▼差分  
 +10ポイント  
 +5ポイント  
 -5ポイント  
 -10ポイント

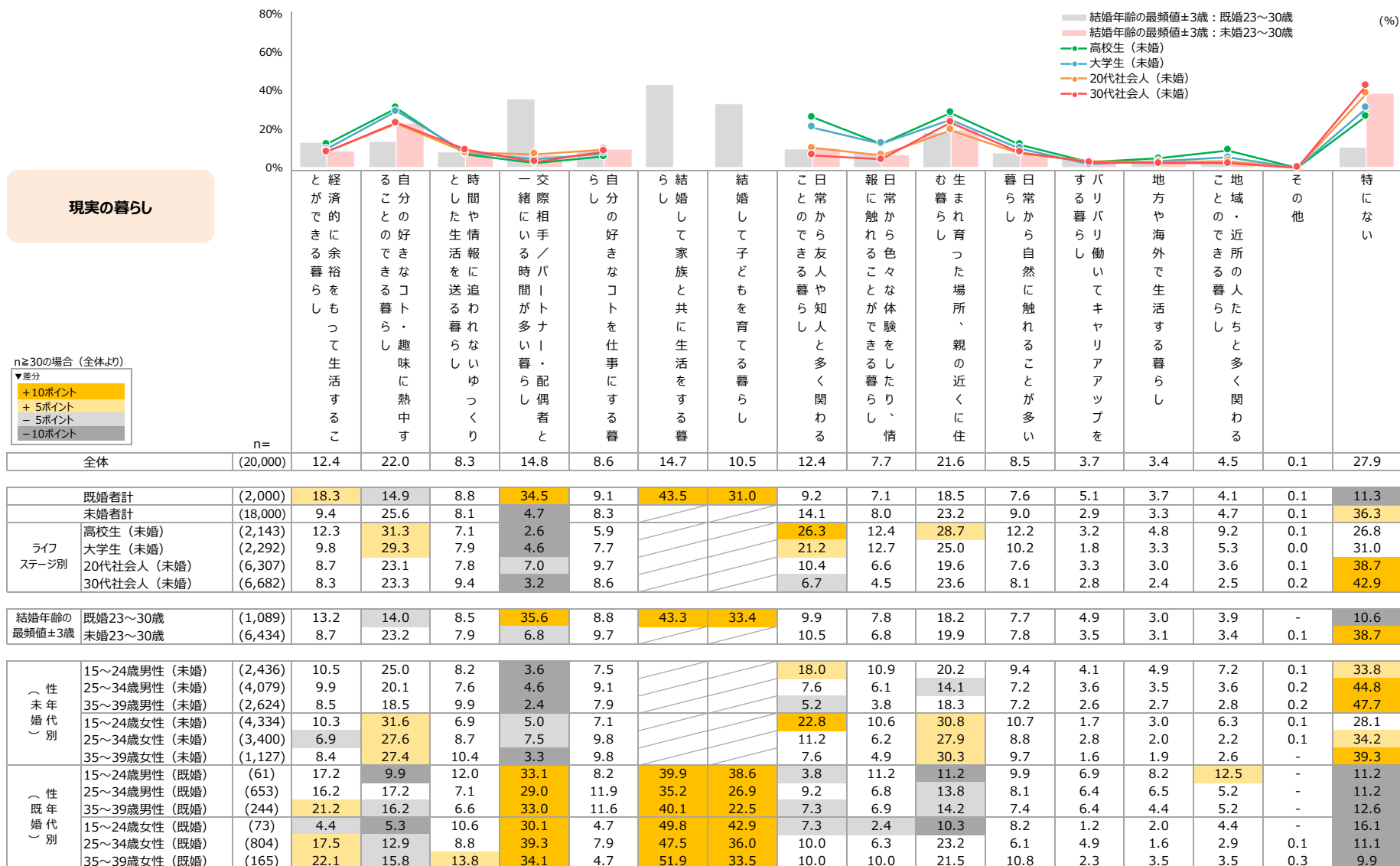
	n=	と経済的に余裕をもつて生活する	自分の好きなこと・趣味に熱中する	時間や情報を追われないゆとり	実際に相手や手帕が多すぎる・配者と	自分の好きなことを仕事にする	結婚して家族と共に生活をする	結婚して子どもを育てる暮らし	日常から友人や知人と多く関わる	日常から色々な体験をしたり、情報に触れることができる暮らし、	生まれ育った場所、親の近くに暮らす	日常生活から自然に触れることが多い	バリバリ働いてキャリアアップを	地方や海外で生活する暮らし	地域の・近所の暮らしと多く関わる	その他	特にな	
全体	(20,000)	56.5	45.2	36.2	33.3	32.7	31.8	29.9	20.1	18.5	18.3	18.3	9.6	7.8	7.6	0.2	6.0	
既婚者計	(2,000)	58.5	35.0	36.1	44.8	27.1	46.6	47.1	20.3	18.5	23.7	21.1	10.1	8.4	9.1	0.0	3.6	
未婚者計	(18,000)	55.5	50.5	36.2	27.5	35.6	24.2	21.1	20.1	18.5	15.6	16.9	9.3	7.5	6.8	0.3	7.2	
ライフ ステージ別	高校生(未婚)	(2,143)	55.0	55.5	33.3	32.0	43.9	29.4	26.4	28.7	22.8	11.6	16.4	13.9	9.0	10.9	0.3	4.1
	大学生(未婚)	(2,292)	58.8	52.3	35.7	32.9	42.0	31.5	27.2	25.5	23.8	16.3	18.0	14.7	8.3	9.2	0.2	4.5
	20代社会人(未婚)	(6,307)	53.1	47.4	34.5	27.9	31.6	23.5	20.9	17.9	16.6	16.1	16.4	7.3	6.9	5.1	0.3	8.8
	30代社会人(未婚)	(6,682)	58.7	50.9	41.8	20.2	31.2	17.6	14.7	13.7	15.1	17.4	17.5	5.7	6.7	4.2	0.4	8.5
結婚年齢の 最頻値±3歳	既婚23~30歳	(1,089)	59.0	32.5	30.5	45.7	25.8	46.9	48.3	21.8	17.5	22.8	18.2	9.0	7.8	5.5	0.1	4.1
	未婚23~30歳	(6,434)	53.8	47.5	35.3	27.7	31.7	23.6	20.9	18.0	16.8	15.7	16.9	7.8	7.0	5.1	0.3	8.5
(性 未 婚 代 別)	15~24歳男性(未婚)	(2,436)	50.1	47.9	31.7	31.1	36.8	26.2	22.4	23.8	22.0	11.6	16.3	12.1	8.3	10.6	0.4	7.2
	25~34歳男性(未婚)	(4,079)	49.2	43.4	32.0	23.7	29.3	18.4	15.5	14.5	14.7	11.9	16.5	6.4	6.6	6.1	0.2	11.9
	35~39歳男性(未婚)	(2,624)	52.1	44.7	37.7	19.2	28.3	15.5	13.0	10.6	12.0	13.9	16.4	4.8	5.4	4.7	0.5	10.9
	15~24歳女性(未婚)	(4,334)	59.2	56.6	35.6	32.1	44.2	30.5	27.9	25.5	21.2	18.0	17.1	13.5	8.2	7.5	0.3	3.8
	25~34歳女性(未婚)	(3,400)	62.6	54.2	42.7	27.4	33.7	25.8	22.7	20.4	17.7	20.7	16.8	7.0	7.3	3.3	0.2	5.0
(性 既 婚 代 別)	35~39歳女性(未婚)	(1,127)	68.6	58.4	49.3	19.7	35.2	18.4	14.3	14.9	18.3	22.0	20.2	5.3	8.4	3.9	0.4	5.1
	15~24歳男性(既婚)	(61)	55.4	37.0	23.2	44.7	24.5	41.2	43.0	20.6	18.0	13.3	22.7	23.2	9.0	20.2	-	5.2
	25~34歳男性(既婚)	(653)	49.0	35.1	30.8	40.9	24.8	38.0	40.0	15.2	16.0	15.9	18.8	10.1	8.6	8.7	-	5.1
	35~39歳男性(既婚)	(244)	56.6	31.1	30.0	37.7	25.1	38.6	42.1	16.8	15.7	11.6	20.9	9.9	9.7	12.4	-	4.2
	15~24歳女性(既婚)	(73)	40.2	17.7	24.6	46.3	26.2	54.7	54.7	11.8	15.6	16.7	10.3	3.6	6.7	7.7	-	10.0
25~34歳女性(既婚)	(804)	64.7	34.8	38.6	49.2	28.0	53.3	54.9	24.5	19.4	32.4	21.2	10.4	7.1	6.5	0.1	2.2	
35~39歳女性(既婚)	(165)	63.6	42.0	49.3	48.7	31.4	54.3	45.2	23.4	24.7	31.7	25.9	9.4	10.0	11.9	-	2.6	

※全体を基準に降順ソート

【基数：対象者全体】

※表中の「-」は回答者がいなかったことを表す

Q20.ここでは、あなたご自身の理想の暮らしと現実の暮らしについておかがいします。あてはまるものを以下の中からお答えください。(いくつでも)  
 (2) 下記の中で、あなたが実現できている暮らしにあたるものを教えてください。(いくつでも)

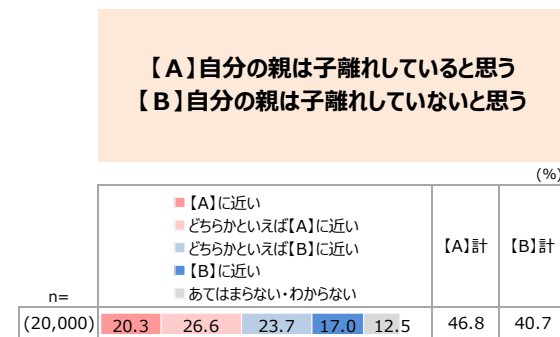
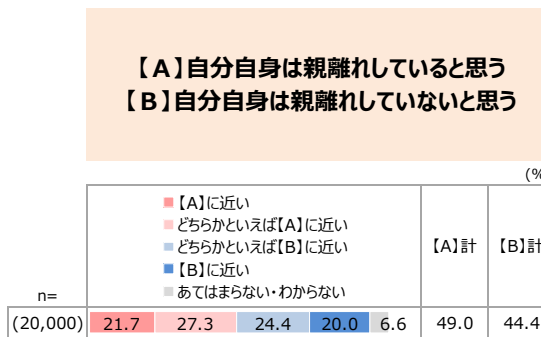
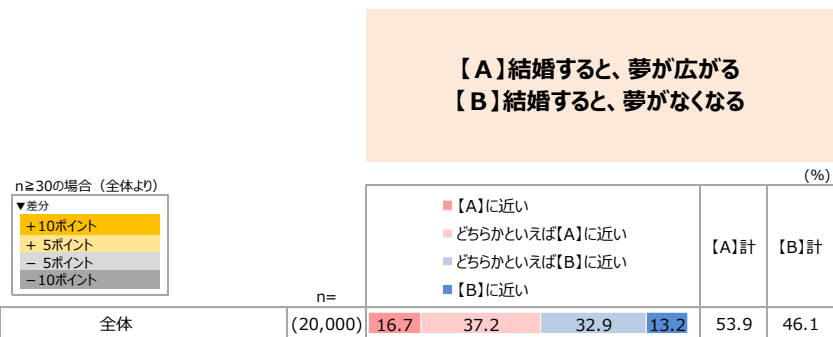


※全体の「理想の暮らし」を基準に降順ソート

【基数：対象者全体】

※表中の「/」は非聴取、「-」は回答者がいなかったことを表す

Q21. あなたご自身の性格や意識、暮らし方についてお聞きます。  
次にあげた【A】と【B】の事柄について、あなたご自身の近いものをそれぞれ1つずつお答えください。



ステイジ別		n=	【A】に近い				【A】計	【B】計
			【A】に近い	どちらかといえば【A】に近い	どちらかといえば【B】に近い	【B】に近い		
既婚者計		(2,000)	20.2	43.5	29.5	6.7	63.7	36.3
未婚者計		(18,000)	15.0	33.9	34.6	16.5	48.9	51.1
高校生 (未婚)		(2,143)	22.6	35.9	28.6	12.8	58.6	41.4
	大学生 (未婚)	(2,292)	19.1	38.0	31.7	11.2	57.2	42.8
	20代社会人 (未婚)	(6,307)	13.4	34.2	35.2	17.2	47.6	52.4
	30代社会人 (未婚)	(6,682)	8.2	30.1	40.5	21.3	38.3	61.7

	n=	【A】に近い					【A】計	【B】計
		【A】に近い	どちらかといえば【A】に近い	どちらかといえば【B】に近い	【B】に近い	あてはまらない・わからない		
既婚者計	(2,000)	29.0	34.4	22.2	11.0	3.4	63.4	33.1
未婚者計	(18,000)	17.9	23.7	25.6	24.6	8.3	41.6	50.2
高校生 (未婚)	(2,143)	15.1	25.9	27.0	23.9	8.2	40.9	50.9
大学生 (未婚)	(2,292)	16.3	24.9	29.6	22.8	6.4	41.2	52.4
20代社会人 (未婚)	(6,307)	18.7	23.6	24.8	24.8	8.0	42.3	49.6
30代社会人 (未婚)	(6,682)	20.2	22.1	23.7	25.0	9.1	42.2	48.7

	n=	【A】に近い					【A】計	【B】計
		【A】に近い	どちらかといえば【A】に近い	どちらかといえば【B】に近い	【B】に近い	あてはまらない・わからない		
既婚者計	(2,000)	26.0	30.5	22.8	14.4	6.3	56.6	37.2
未婚者計	(18,000)	17.3	24.5	24.2	18.3	15.6	41.9	42.5
高校生 (未婚)	(2,143)	16.4	23.6	24.0	19.6	16.5	40.0	43.6
大学生 (未婚)	(2,292)	15.8	27.5	26.4	18.2	12.0	43.4	44.6
20代社会人 (未婚)	(6,307)	18.0	25.4	23.7	17.7	15.2	43.4	41.4
30代社会人 (未婚)	(6,682)	18.0	22.5	23.9	18.3	17.3	40.5	42.2

結婚年齢の最頻値±3歳		n=	【A】に近い				【A】計	【B】計
			【A】に近い	どちらかといえば【A】に近い	どちらかといえば【B】に近い	【B】に近い		
既婚23~30歳		(1,089)	22.6	42.4	27.5	7.6	64.9	35.1
未婚23~30歳		(6,434)	13.3	34.2	35.3	17.2	47.5	52.5

	n=	【A】に近い					【A】計	【B】計
		【A】に近い	どちらかといえば【A】に近い	どちらかといえば【B】に近い	【B】に近い	あてはまらない・わからない		
既婚23~30歳	(1,089)	29.6	35.8	21.6	9.3	3.7	65.4	30.9
未婚23~30歳	(6,434)	19.0	23.9	25.0	24.4	7.7	42.9	49.4

	n=	【A】に近い					【A】計	【B】計
		【A】に近い	どちらかといえば【A】に近い	どちらかといえば【B】に近い	【B】に近い	あてはまらない・わからない		
既婚23~30歳	(1,089)	27.9	32.6	20.2	13.8	5.5	60.5	34.0
未婚23~30歳	(6,434)	18.0	25.8	23.6	17.5	15.1	43.8	41.1

性年代別 (未婚)		n=	【A】に近い				【A】計	【B】計
			【A】に近い	どちらかといえば【A】に近い	どちらかといえば【B】に近い	【B】に近い		
15~24歳男性 (未婚)		(2,436)	20.7	36.3	28.6	14.4	57.0	43.0
	25~34歳男性 (未婚)	(4,079)	11.7	32.8	36.4	19.0	44.5	55.5
	35~39歳男性 (未婚)	(2,624)	8.4	29.4	41.6	20.6	37.8	62.2
	15~24歳女性 (未婚)	(4,334)	19.3	35.8	32.5	12.4	55.1	44.9
25~34歳女性 (未婚)		(3,400)	11.2	32.8	38.2	17.7	44.0	56.0
	35~39歳女性 (未婚)	(1,127)	6.7	30.6	39.6	23.2	37.3	62.7

	n=	【A】に近い					【A】計	【B】計
		【A】に近い	どちらかといえば【A】に近い	どちらかといえば【B】に近い	【B】に近い	あてはまらない・わからない		
15~24歳男性 (未婚)	(2,436)	17.2	26.7	27.7	19.8	8.6	44.0	47.4
25~34歳男性 (未婚)	(4,079)	22.3	25.5	24.5	20.4	7.2	47.8	44.9
35~39歳男性 (未婚)	(2,624)	22.1	23.5	24.4	21.1	9.0	45.5	45.5
15~24歳女性 (未婚)	(4,334)	14.6	21.5	27.1	29.4	7.5	36.0	56.5
25~34歳女性 (未婚)	(3,400)	16.5	21.6	23.6	29.4	8.8	38.1	53.0
35~39歳女性 (未婚)	(1,127)	16.6	20.3	22.6	29.7	10.7	36.9	52.3

	n=	【A】に近い					【A】計	【B】計
		【A】に近い	どちらかといえば【A】に近い	どちらかといえば【B】に近い	【B】に近い	あてはまらない・わからない		
15~24歳男性 (未婚)	(2,436)	16.9	26.3	24.1	16.8	16.0	43.1	40.9
25~34歳男性 (未婚)	(4,079)	20.7	26.2	23.8	13.6	15.7	46.9	37.4
35~39歳男性 (未婚)	(2,624)	18.8	24.3	25.1	13.4	18.4	43.1	38.5
15~24歳女性 (未婚)	(4,334)	16.7	23.9	24.7	20.6	14.1	40.6	45.3
25~34歳女性 (未婚)	(3,400)	14.9	22.7	23.8	23.3	15.2	37.6	47.2
35~39歳女性 (未婚)	(1,127)	15.9	20.0	22.8	24.0	17.2	36.0	46.8

性年代別 (既婚)		n=	【A】に近い				【A】計	【B】計
			【A】に近い	どちらかといえば【A】に近い	どちらかといえば【B】に近い	【B】に近い		
15~24歳男性 (既婚)		(61)	36.9	31.8	18.9	12.5	68.7	31.3
25~34歳男性 (既婚)		(653)	18.3	42.5	29.1	10.2	60.8	39.2
35~39歳男性 (既婚)		(244)	14.1	43.9	34.4	7.6	58.0	42.0
15~24歳女性 (既婚)		(73)	26.2	33.4	33.7	6.7	59.5	40.5
25~34歳女性 (既婚)		(804)	23.9	43.3	27.9	4.9	67.2	32.8
35~39歳女性 (既婚)		(165)	19.3	47.8	29.1	3.8	67.1	32.9

	n=	【A】に近い					【A】計	【B】計
		【A】に近い	どちらかといえば【A】に近い	どちらかといえば【B】に近い	【B】に近い	あてはまらない・わからない		
15~24歳男性 (既婚)	(61)	44.7	25.2	13.3	15.9	0.8	69.9	29.2
25~34歳男性 (既婚)	(653)	32.0	38.7	20.4	6.9	2.0	70.7	27.3
35~39歳男性 (既婚)	(244)	38.7	34.8	17.7	6.0	2.8	73.5	23.7
15~24歳女性 (既婚)	(73)	29.9	27.2	23.8	14.4	4.7	57.1	38.2
25~34歳女性 (既婚)	(804)	24.2	32.8	25.6	13.6	3.9	56.9	39.2
35~39歳女性 (既婚)	(165)	23.1	32.1	22.7	16.6	5.6	55.2	39.3

	n=	【A】に近い					【A】計	【B】計
		【A】に近い	どちらかといえば【A】に近い	どちらかといえば【B】に近い	【B】に近い	あてはまらない・わからない		
15~24歳男性 (既婚)	(61)	30.9	26.6	27.9	13.8	0.8	57.5	41.7
25~34歳男性 (既婚)	(653)	29.2	35.2	19.3	12.4	3.8	64.5	31.7
35~39歳男性 (既婚)	(244)	26.6	32.7	26.4	10.4	3.8	59.3	36.8
15~24歳女性 (既婚)	(73)	23.2	16.8	24.4	25.1	10.6	40.0	49.4
25~34歳女性 (既婚)	(804)	24.1	30.0	22.1	15.9	7.9	54.1	38.0
35~39歳女性 (既婚)	(165)	24.8	22.5	25.5	17.6	9.6	47.3	43.1

【A計】※各項目に対し、【A】に近い、どちらかといえば【A】に近いと回答した人の割合  
【B計】※各項目に対し、【B】に近い、どちらかといえば【B】に近いと回答した人の割合

【基数：対象者全体】

【基数：対象者全体】

【基数：対象者全体】

Q21. あなたご自身の性格や意識、暮らし方についてお聞きます。  
次にあげた【A】と【B】の事柄について、あなたご自身の近いものをそれぞれ1つずつお答えください。

【A】親と一緒に暮らしていたとき、大事なことは自分で決めることが多かった  
【B】親と一緒に暮らしていたとき、大事なことは親が決めることが多かった

n≥30の場合(全体より)

▼差分  
+10ポイント  
+5ポイント  
-5ポイント  
-10ポイント

	n=	【A】に近い					【A】計	【B】計
		【A】に近い	どちらかといえば【A】に近い	どちらかといえば【B】に近い	【B】に近い	あてはまらない・わからない		
全体	(20,000)	16.7	33.9	23.7	18.5	7.3	50.5	42.2

既婚者計	(2,000)	21.3	40.1	21.2	13.2	4.2	61.4	34.4	
未婚者計	(18,000)	14.3	30.7	25.0	21.2	8.9	45.0	46.1	
ス テ ー ジ 別	高校生(未婚)	(2,143)	14.3	31.7	25.4	19.6	9.0	46.1	45.0
	大学生(未婚)	(2,292)	13.1	29.6	27.1	23.8	6.4	42.7	50.9
	20代社会人(未婚)	(6,307)	14.1	30.6	24.9	21.8	8.7	44.7	46.6
	30代社会人(未婚)	(6,682)	15.5	31.6	23.5	19.5	9.9	47.1	43.0

結婚年齢の 最頻値±3歳	既婚23~30歳	(1,089)	21.0	38.8	21.0	15.0	4.2	59.9	36.0
	未婚23~30歳	(6,434)	14.2	31.5	24.8	21.0	8.4	45.7	45.9

(未婚) 性別	15~24歳男性(未婚)	(2,436)	13.9	30.7	26.7	20.1	8.6	44.7	46.8
	25~34歳男性(未婚)	(4,079)	14.5	33.6	26.4	17.3	8.3	48.1	43.6
	35~39歳男性(未婚)	(2,624)	16.4	33.6	25.0	15.3	9.7	50.0	40.3
	15~24歳女性(未婚)	(4,334)	13.5	28.3	25.2	24.3	8.7	41.8	49.5
	25~34歳女性(未婚)	(3,400)	14.3	29.1	22.2	25.2	9.1	43.4	47.5
(既婚) 性別	35~39歳女性(未婚)	(1,127)	16.1	30.0	20.4	22.8	10.7	46.1	43.2
	15~24歳男性(既婚)	(61)	15.5	32.6	30.1	21.1	0.8	48.0	51.1
	25~34歳男性(既婚)	(653)	18.9	38.1	24.3	15.3	3.5	57.0	39.5
	35~39歳男性(既婚)	(244)	28.3	36.6	23.5	6.7	5.0	64.9	30.1
	15~24歳女性(既婚)	(73)	20.9	36.2	16.8	16.1	10.0	57.1	32.9
(既婚) 性別	25~34歳女性(既婚)	(804)	20.0	42.4	19.4	13.6	4.6	62.4	33.1
	35~39歳女性(既婚)	(165)	20.4	43.3	17.4	15.7	3.2	63.7	33.1

【基数：対象者全体】

【A計】※各項目に対し、【A】に近い、どちらかといえば【A】に近いと回答した人の割合  
【B計】※各項目に対し、【B】に近い、どちらかといえば【B】に近いと回答した人の割合

【A】自分ひとりで食事をすることに抵抗はない  
【B】食事はひとりでするよりも、他の人と一緒にしたい

	n=	【A】に近い					【A】計	【B】計
		【A】に近い	どちらかといえば【A】に近い	どちらかといえば【B】に近い	【B】に近い	あてはまらない・わからない		
全体	(20,000)	45.3	26.6	18.5	9.7		71.9	28.1

既婚者計	(2,000)	33.6	27.4	24.4	14.5		61.1	38.9	
未婚者計	(18,000)	51.3	26.1	15.4	7.2		77.4	22.6	
ス テ ー ジ 別	高校生(未婚)	(2,143)	48.6	24.5	16.7	10.2		73.1	26.9
	大学生(未婚)	(2,292)	50.1	26.5	15.4	8.0		76.6	23.4
	20代社会人(未婚)	(6,307)	49.7	26.5	16.8	7.0		76.2	23.8
	30代社会人(未婚)	(6,682)	56.7	26.9	12.2	4.2		83.6	16.4

結婚年齢の 最頻値±3歳	既婚23~30歳	(1,089)	35.7	25.5	21.7	17.1		61.1	38.9
	未婚23~30歳	(6,434)	50.6	26.3	16.3	6.7		77.0	23.0

(未婚) 性別	15~24歳男性(未婚)	(2,436)	48.9	27.0	15.7	8.4		75.9	24.1
	25~34歳男性(未婚)	(4,079)	53.3	27.6	14.8	4.3		80.9	19.1
	35~39歳男性(未婚)	(2,624)	56.1	28.8	11.9	3.2		84.9	15.1
	15~24歳女性(未婚)	(4,334)	47.9	24.2	17.7	10.2		72.1	27.9
	25~34歳女性(未婚)	(3,400)	52.7	24.6	15.1	7.7		77.2	22.8
(既婚) 性別	35~39歳女性(未婚)	(1,127)	55.9	26.2	12.6	5.4		82.1	17.9
	15~24歳男性(既婚)	(61)	37.4	26.2	14.5	21.9		63.5	36.5
	25~34歳男性(既婚)	(653)	36.6	29.0	23.2	11.2		65.6	34.4
	35~39歳男性(既婚)	(244)	34.9	31.9	24.5	8.7		66.8	33.2
	15~24歳女性(既婚)	(73)	35.8	20.1	11.8	32.4		55.8	44.2
(既婚) 性別	25~34歳女性(既婚)	(804)	29.8	24.4	25.9	19.9		54.2	45.8
	35~39歳女性(既婚)	(165)	36.2	27.9	25.1	10.8		64.1	35.9

【基数：対象者全体】

【A】友だちとはリアルでの付き合いがしたい  
【B】友だちとはネットの付き合いで十分である

	n=	【A】に近い					【A】計	【B】計
		【A】に近い	どちらかといえば【A】に近い	どちらかといえば【B】に近い	【B】に近い	あてはまらない・わからない		
全体	(20,000)	43.5	38.7	13.3	4.4		82.3	17.7

既婚者計	(2,000)	44.6	40.8	11.6	3.0		85.4	14.6	
未婚者計	(18,000)	42.9	37.7	14.2	5.2		80.6	19.4	
ス テ ー ジ 別	高校生(未婚)	(2,143)	55.4	32.4	9.6	2.6		87.8	12.2
	大学生(未婚)	(2,292)	51.5	35.2	10.1	3.2		86.7	13.3
	20代社会人(未婚)	(6,307)	40.4	38.3	15.3	6.0		78.7	21.3
	30代社会人(未婚)	(6,682)	32.7	43.0	17.7	6.6		75.7	24.3

結婚年齢の 最頻値±3歳	既婚23~30歳	(1,089)	46.1	38.7	11.8	3.4		84.8	15.2
	未婚23~30歳	(6,434)	39.5	39.3	15.4	5.8		78.8	21.2

(未婚) 性別	15~24歳男性(未婚)	(2,436)	46.3	35.3	13.5	4.9		81.6	18.4
	25~34歳男性(未婚)	(4,079)	32.6	42.5	17.8	7.0		75.2	24.8
	35~39歳男性(未婚)	(2,624)	27.9	44.9	20.0	7.2		72.8	27.2
	15~24歳女性(未婚)	(4,334)	55.4	32.2	9.4	3.1		87.5	12.5
	25~34歳女性(未婚)	(3,400)	43.8	37.6	13.4	5.2		81.4	18.6
(既婚) 性別	35~39歳女性(未婚)	(1,127)	34.8	42.5	17.6	5.2		77.3	22.7
	15~24歳男性(既婚)	(61)	55.8	26.2	18.0	-		82.0	18.0
	25~34歳男性(既婚)	(653)	39.3	43.1	13.2	4.4		82.4	17.6
	35~39歳男性(既婚)	(244)	37.5	43.2	16.0	3.2		80.7	19.3
	15~24歳女性(既婚)	(73)	56.3	26.4	9.1	8.2		82.7	17.3
(既婚) 性別	25~34歳女性(既婚)	(804)	48.5	38.6	10.3	2.6		87.1	12.9
	35~39歳女性(既婚)	(165)	50.7	42.3	6.1	10.9		93.0	7.0

【基数：対象者全体】

※表中の「-」は回答者がいなかったことを表す

Q21. あなたご自身の性格や意識、暮らし方についてお聞きます。  
次にあげた【A】と【B】の事柄について、あなたご自身の近いものをそれぞれ1つずつお答えください。

【A】いろんなものに興味を持つことは、  
生活の充実や楽しさにつながると思う  
【B】いろんなものに興味を持つことは、  
わずらわしく、面倒だと思う

n≥30の場合(全体より)

▼差分	【A】に近い		【B】に近い		【A】計	【B】計
	+10ポイント	+5ポイント	-5ポイント	-10ポイント		
全体	37.0	44.2	14.7	4.1	81.2	18.8

ステイジ別	n	+10	+5	-5	-10	【A】計	【B】計
既婚者計	(2,000)	35.2	47.3	14.6	2.9	82.5	17.5
未婚者計	(18,000)	37.9	42.7	14.7	4.7	80.6	19.4
高校生(未婚)	(2,143)	48.2	37.2	11.6	3.0	85.4	14.6
大学生(未婚)	(2,292)	44.9	41.8	10.4	2.9	86.7	13.3
20代社会人(未婚)	(6,307)	34.8	43.8	15.8	5.6	78.6	21.4
30代社会人(未婚)	(6,682)	30.2	46.0	18.1	5.7	76.2	23.8

結婚年齢の最頻値±3歳	n	+10	+5	-5	-10	【A】計	【B】計
既婚23~30歳	(1,089)	34.9	47.6	13.6	3.9	82.5	17.5
未婚23~30歳	(6,434)	34.9	44.1	15.7	5.3	78.9	21.1

性年代別(未婚)	n	+10	+5	-5	-10	【A】計	【B】計
15~24歳男性(未婚)	(2,436)	42.9	40.3	12.8	4.0	83.1	16.9
25~34歳男性(未婚)	(4,079)	30.7	45.6	17.8	5.9	76.3	23.7
35~39歳男性(未婚)	(2,624)	26.3	45.7	21.0	7.1	72.0	28.0
15~24歳女性(未婚)	(4,334)	45.8	39.6	11.2	3.4	85.3	14.7
25~34歳女性(未婚)	(3,400)	36.3	44.0	15.0	4.7	80.3	19.7
35~39歳女性(未婚)	(1,127)	33.3	45.9	15.5	5.2	79.2	20.8
性年代別(既婚)	n	+10	+5	-5	-10	【A】計	【B】計
15~24歳男性(既婚)	(61)	35.2	36.5	21.0	7.3	71.7	28.3
25~34歳男性(既婚)	(653)	32.6	48.0	16.6	2.7	80.7	19.3
35~39歳男性(既婚)	(244)	30.9	45.9	19.9	3.4	76.8	23.2
15~24歳女性(既婚)	(73)	28.5	42.9	19.9	8.8	71.3	28.7
25~34歳女性(既婚)	(804)	38.7	47.2	11.4	2.7	85.8	14.2
35~39歳女性(既婚)	(165)	37.1	49.6	11.3	2.0	86.6	13.4

【基数：対象者全体】

【A計】※各項目に対し、【A】に近い、どちらかといえば【A】に近いと回答した人の割合  
【B計】※各項目に対し、【B】に近い、どちらかといえば【B】に近いと回答した人の割合

【A】性別や年齢にかかわらず、  
いろんな人と関わりを持ちたい  
【B】できるだけ人と関わりたくない

▼差分	【A】に近い		【B】に近い		【A】計	【B】計
	+10ポイント	+5ポイント	-5ポイント	-10ポイント		
全体	21.3	34.6	29.7	14.4	55.9	44.1

ステイジ別	n	+10	+5	-5	-10	【A】計	【B】計
既婚者計	(2,000)	20.4	37.8	31.5	10.3	58.2	41.8
未婚者計	(18,000)	21.8	32.9	28.8	16.5	54.7	45.3
高校生(未婚)	(2,143)	33.0	35.9	22.4	8.7	69.0	31.0
大学生(未婚)	(2,292)	28.5	37.6	24.9	9.0	66.2	33.8
20代社会人(未婚)	(6,307)	18.2	32.2	31.5	18.1	50.4	49.6
30代社会人(未婚)	(6,682)	14.6	29.0	32.1	24.4	43.5	56.5

結婚年齢の最頻値±3歳	n	+10	+5	-5	-10	【A】計	【B】計
既婚23~30歳	(1,089)	21.4	36.6	33.3	8.8	58.0	42.0
未婚23~30歳	(6,434)	18.1	32.4	31.5	18.0	50.5	49.5

性年代別(未婚)	n	+10	+5	-5	-10	【A】計	【B】計
15~24歳男性(未婚)	(2,436)	28.3	37.6	23.9	10.3	65.9	34.1
25~34歳男性(未婚)	(4,079)	17.2	31.4	33.2	18.2	48.6	51.4
35~39歳男性(未婚)	(2,624)	13.3	30.0	32.5	24.2	43.3	56.7
15~24歳女性(未婚)	(4,334)	28.0	34.1	26.2	11.7	62.1	37.9
25~34歳女性(未婚)	(3,400)	16.6	30.0	30.9	22.5	46.6	53.4
35~39歳女性(未婚)	(1,127)	15.2	27.2	32.4	25.2	42.4	57.6
性年代別(既婚)	n	+10	+5	-5	-10	【A】計	【B】計
15~24歳男性(既婚)	(61)	45.9	17.6	29.2	7.3	63.5	36.5
25~34歳男性(既婚)	(653)	23.7	33.0	31.4	11.9	56.7	43.3
35~39歳男性(既婚)	(244)	17.9	41.9	31.0	9.2	59.8	40.2
15~24歳女性(既婚)	(73)	15.0	47.8	24.4	12.8	62.8	37.2
25~34歳女性(既婚)	(804)	17.0	39.7	32.5	10.8	56.6	43.4
35~39歳女性(既婚)	(165)	25.3	36.8	30.6	7.3	62.2	37.8

【基数：対象者全体】

【A】趣味やレジャーなど、自分の好きなもの  
に使うお金や時間は惜しまない  
【B】生活にかかる以外のお金や時間は  
できるだけ使いたくない

▼差分	【A】に近い		【B】に近い		【A】計	【B】計
	+10ポイント	+5ポイント	-5ポイント	-10ポイント		
全体	27.8	42.0	23.0	7.2	69.8	30.2

ステイジ別	n	+10	+5	-5	-10	【A】計	【B】計
既婚者計	(2,000)	21.4	44.4	26.6	7.6	65.8	34.2
未婚者計	(18,000)	31.0	40.8	21.2	7.0	71.8	28.2
高校生(未婚)	(2,143)	38.2	42.7	14.4	4.7	80.9	19.1
大学生(未婚)	(2,292)	34.3	40.9	19.5	5.2	75.2	24.8
20代社会人(未婚)	(6,307)	30.9	39.6	22.1	7.5	70.5	29.5
30代社会人(未婚)	(6,682)	23.6	41.6	25.8	9.0	65.2	34.8

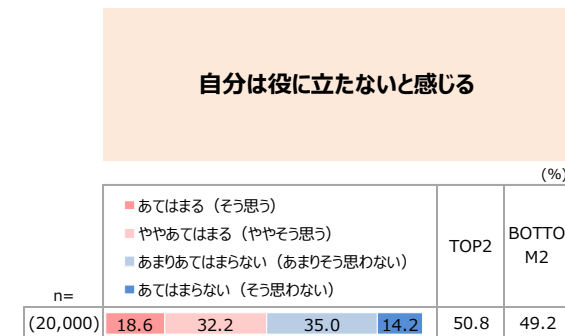
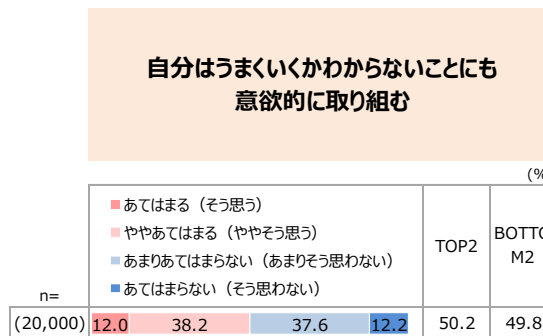
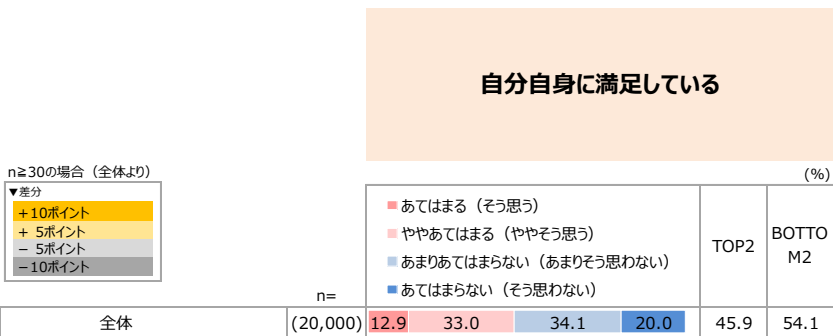
結婚年齢の最頻値±3歳	n	+10	+5	-5	-10	【A】計	【B】計
既婚23~30歳	(1,089)	24.0	44.9	24.0	7.1	69.0	31.0
未婚23~30歳	(6,434)	30.6	40.1	22.0	7.3	70.7	29.3

性年代別(未婚)	n	+10	+5	-5	-10	【A】計	【B】計
15~24歳男性(未婚)	(2,436)	33.4	41.7	19.6	5.3	75.1	24.9
25~34歳男性(未婚)	(4,079)	27.9	39.4	24.4	8.3	67.3	32.7
35~39歳男性(未婚)	(2,624)	20.7	41.0	28.6	9.8	61.6	38.4
15~24歳女性(未婚)	(4,334)	37.4	40.3	16.3	6.0	77.7	22.3
25~34歳女性(未婚)	(3,400)	30.4	41.0	21.4	7.1	71.4	28.6
35~39歳女性(未婚)	(1,127)	23.4	43.2	24.0	9.4	66.6	33.4
性年代別(既婚)	n	+10	+5	-5	-10	【A】計	【B】計
15~24歳男性(既婚)	(61)	33.0	36.1	22.3	8.6	69.1	30.9
25~34歳男性(既婚)	(653)	26.6	39.9	26.4	7.1	66.5	33.5
35~39歳男性(既婚)	(244)	20.5	43.6	28.7	7.3	64.0	36.0
15~24歳女性(既婚)	(73)	21.5	33.7	29.3	15.5	55.2	44.8
25~34歳女性(既婚)	(804)	20.6	45.6	25.6	8.1	66.2	33.8
35~39歳女性(既婚)	(165)	14.4	52.1	26.8	6.7	66.5	33.5

【基数：対象者全体】

【A計】※各項目に対し、【A】に近い、どちらかといえば【A】に近いと回答した人の割合  
【B計】※各項目に対し、【B】に近い、どちらかといえば【B】に近いと回答した人の割合

Q22.あなたの普段の生活の満足感やご自身について、あてはまるものをお答えください。(各1つずつ)



ステイジ別	結婚年齢の最頻値±3歳	n	あてはまる (そう思う)	ややあてはまる (ややそう思う)	あまりあてはまらない (あまりそう思わない)	あてはまらない (そう思わない)	TOP2	BOTTO M2
既婚者計	既婚23~30歳	(2,000)	14.1	38.6	34.7	12.5	52.8	47.2
未婚者計	未婚23~30歳	(18,000)	12.3	30.2	33.7	23.8	42.4	57.6
高校生 (未婚)		(2,143)	17.7	34.2	31.3	16.8	51.9	48.1
大学生 (未婚)		(2,292)	16.4	37.4	30.2	16.0	53.8	46.2
20代社会人 (未婚)		(6,307)	10.7	29.0	35.2	25.0	39.8	60.2
30代社会人 (未婚)		(6,682)	7.5	24.9	36.2	31.4	32.3	67.7

ステイジ別	結婚年齢の最頻値±3歳	n	あてはまる (そう思う)	ややあてはまる (ややそう思う)	あまりあてはまらない (あまりそう思わない)	あてはまらない (そう思わない)	TOP2	BOTTO M2
既婚者計	既婚23~30歳	(2,000)	12.8	41.2	38.3	7.7	54.0	46.0
未婚者計	未婚23~30歳	(18,000)	11.6	36.6	37.3	14.6	48.2	51.8
高校生 (未婚)		(2,143)	16.6	39.1	34.5	9.7	55.8	44.2
大学生 (未婚)		(2,292)	14.6	46.0	31.0	8.4	60.6	39.4
20代社会人 (未婚)		(6,307)	10.4	34.5	38.7	16.4	44.9	55.1
30代社会人 (未婚)		(6,682)	7.1	32.3	41.8	18.8	39.5	60.5

ステイジ別	結婚年齢の最頻値±3歳	n	あてはまる (そう思う)	ややあてはまる (ややそう思う)	あまりあてはまらない (あまりそう思わない)	あてはまらない (そう思わない)	TOP2	BOTTO M2
既婚者計	既婚23~30歳	(2,000)	11.4	29.6	41.9	17.1	41.0	59.0
未婚者計	未婚23~30歳	(18,000)	22.3	33.5	31.5	12.8	55.7	44.3
高校生 (未婚)		(2,143)	20.2	33.5	32.0	14.3	53.7	46.3
大学生 (未婚)		(2,292)	16.6	33.9	35.7	13.7	50.6	49.4
20代社会人 (未婚)		(6,307)	23.2	32.9	31.3	12.7	56.1	43.9
30代社会人 (未婚)		(6,682)	25.1	33.8	29.9	11.2	58.9	41.1

結婚年齢の最頻値±3歳	n	あてはまる (そう思う)	ややあてはまる (ややそう思う)	あまりあてはまらない (あまりそう思わない)	あてはまらない (そう思わない)	TOP2	BOTTO M2
既婚23~30歳	(1,089)	16.3	37.9	35.2	10.7	54.1	45.9
未婚23~30歳	(6,434)	10.9	29.6	35.0	24.5	40.5	59.5

結婚年齢の最頻値±3歳	n	あてはまる (そう思う)	ややあてはまる (ややそう思う)	あまりあてはまらない (あまりそう思わない)	あてはまらない (そう思わない)	TOP2	BOTTO M2
既婚23~30歳	(1,089)	13.9	43.0	35.5	7.6	56.9	43.1
未婚23~30歳	(6,434)	10.2	35.3	38.7	15.8	45.4	54.6

結婚年齢の最頻値±3歳	n	あてはまる (そう思う)	ややあてはまる (ややそう思う)	あまりあてはまらない (あまりそう思わない)	あてはまらない (そう思わない)	TOP2	BOTTO M2
既婚23~30歳	(1,089)	9.8	26.1	45.9	18.1	36.0	64.0
未婚23~30歳	(6,434)	22.2	33.2	31.6	13.0	55.4	44.6

性年代別 (未婚)	性年代別 (既婚)	n	あてはまる (そう思う)	ややあてはまる (ややそう思う)	あまりあてはまらない (あまりそう思わない)	あてはまらない (そう思わない)	TOP2	BOTTO M2
15~24歳男性 (未婚)	15~24歳男性 (既婚)	(2,436)	18.4	35.6	29.6	16.4	54.0	46.0
25~34歳男性 (未婚)	25~34歳男性 (既婚)	(4,079)	10.9	29.6	35.5	24.0	40.4	59.6
35~39歳男性 (未婚)	35~39歳男性 (既婚)	(2,624)	7.5	26.4	35.4	30.7	33.9	66.1
15~24歳女性 (未婚)	15~24歳女性 (既婚)	(4,334)	13.5	31.8	33.3	21.4	45.3	54.7
25~34歳女性 (未婚)	25~34歳女性 (既婚)	(3,400)	8.3	25.8	36.9	29.1	34.0	66.0
35~39歳女性 (未婚)	35~39歳女性 (既婚)	(1,127)	6.6	22.7	33.7	37.0	29.3	70.7

性年代別 (未婚)	性年代別 (既婚)	n	あてはまる (そう思う)	ややあてはまる (ややそう思う)	あまりあてはまらない (あまりそう思わない)	あてはまらない (そう思わない)	TOP2	BOTTO M2
15~24歳男性 (未婚)	15~24歳男性 (既婚)	(2,436)	16.5	42.2	31.2	10.1	58.8	41.2
25~34歳男性 (未婚)	25~34歳男性 (既婚)	(4,079)	10.6	37.1	37.1	15.1	47.7	52.3
35~39歳男性 (未婚)	35~39歳男性 (既婚)	(2,624)	7.4	32.7	41.7	18.3	40.1	59.9
15~24歳女性 (未婚)	15~24歳女性 (既婚)	(4,334)	13.2	37.5	37.1	12.3	50.6	49.4
25~34歳女性 (未婚)	25~34歳女性 (既婚)	(3,400)	7.8	31.6	41.8	18.8	39.4	60.6
35~39歳女性 (未婚)	35~39歳女性 (既婚)	(1,127)	6.5	29.1	43.0	21.4	35.6	64.4

性年代別 (未婚)	性年代別 (既婚)	n	あてはまる (そう思う)	ややあてはまる (ややそう思う)	あまりあてはまらない (あまりそう思わない)	あてはまらない (そう思わない)	TOP2	BOTTO M2
15~24歳男性 (未婚)	15~24歳男性 (既婚)	(2,436)	17.7	31.4	35.0	15.9	49.1	50.9
25~34歳男性 (未婚)	25~34歳男性 (既婚)	(4,079)	20.7	33.4	32.2	13.8	54.1	45.9
35~39歳男性 (未婚)	35~39歳男性 (既婚)	(2,624)	23.2	32.7	32.2	11.9	55.9	44.1
15~24歳女性 (未婚)	15~24歳女性 (既婚)	(4,334)	23.3	34.9	30.7	11.1	58.2	41.8
25~34歳女性 (未婚)	25~34歳女性 (既婚)	(3,400)	26.7	34.7	27.8	10.8	61.4	38.6
35~39歳女性 (未婚)	35~39歳女性 (既婚)	(1,127)	27.5	33.4	28.4	10.7	60.9	39.1

【基数：対象者全体】

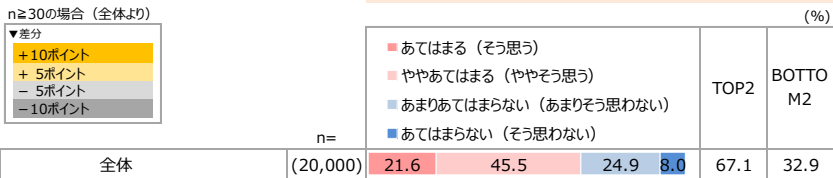
【基数：対象者全体】

【基数：対象者全体】

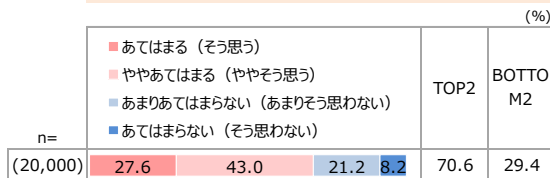


Q22.あなたの普段の生活の満足感やご自身について、あてはまるものをお答えください。(各1つずつ)

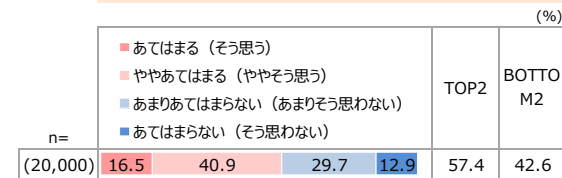
自分はあるのまま、素直に生きていると思う



自分には「居場所」があると思う



今の生活は心身ともに良好だと思う



ステイジ別	既婚者計	未婚者計
	(2,000)	(18,000)
高校生 (未婚)	(2,143)	(2,292)
大学生 (未婚)	(2,292)	(6,307)
20代社会人 (未婚)	(6,307)	(6,682)
30代社会人 (未婚)	(6,682)	

ステイジ別	既婚者計	未婚者計
	(2,000)	(18,000)
高校生 (未婚)	(2,143)	(2,292)
大学生 (未婚)	(2,292)	(6,307)
20代社会人 (未婚)	(6,307)	(6,682)
30代社会人 (未婚)	(6,682)	

ステイジ別	既婚者計	未婚者計
	(2,000)	(18,000)
高校生 (未婚)	(2,143)	(2,292)
大学生 (未婚)	(2,292)	(6,307)
20代社会人 (未婚)	(6,307)	(6,682)
30代社会人 (未婚)	(6,682)	

結婚年齢の最頻値±3歳	既婚23~30歳	未婚23~30歳
	(1,089)	(6,434)

結婚年齢の最頻値±3歳	既婚23~30歳	未婚23~30歳
	(1,089)	(6,434)

結婚年齢の最頻値±3歳	既婚23~30歳	未婚23~30歳
	(1,089)	(6,434)

性年代別 (未婚)	15~24歳男性 (未婚)	25~34歳男性 (未婚)	35~39歳男性 (未婚)	15~24歳女性 (未婚)	25~34歳女性 (未婚)	35~39歳女性 (未婚)
	(2,436)	(4,079)	(2,624)	(4,334)	(3,400)	(1,127)
性年代別 (既婚)	15~24歳男性 (既婚)	25~34歳男性 (既婚)	35~39歳男性 (既婚)	15~24歳女性 (既婚)	25~34歳女性 (既婚)	35~39歳女性 (既婚)
	(61)	(653)	(244)	(73)	(804)	(165)

性年代別 (未婚)	15~24歳男性 (未婚)	25~34歳男性 (未婚)	35~39歳男性 (未婚)	15~24歳女性 (未婚)	25~34歳女性 (未婚)	35~39歳女性 (未婚)
	(2,436)	(4,079)	(2,624)	(4,334)	(3,400)	(1,127)
性年代別 (既婚)	15~24歳男性 (既婚)	25~34歳男性 (既婚)	35~39歳男性 (既婚)	15~24歳女性 (既婚)	25~34歳女性 (既婚)	35~39歳女性 (既婚)
	(61)	(653)	(244)	(73)	(804)	(165)

性年代別 (未婚)	15~24歳男性 (未婚)	25~34歳男性 (未婚)	35~39歳男性 (未婚)	15~24歳女性 (未婚)	25~34歳女性 (未婚)	35~39歳女性 (未婚)
	(2,436)	(4,079)	(2,624)	(4,334)	(3,400)	(1,127)
性年代別 (既婚)	15~24歳男性 (既婚)	25~34歳男性 (既婚)	35~39歳男性 (既婚)	15~24歳女性 (既婚)	25~34歳女性 (既婚)	35~39歳女性 (既婚)
	(61)	(653)	(244)	(73)	(804)	(165)

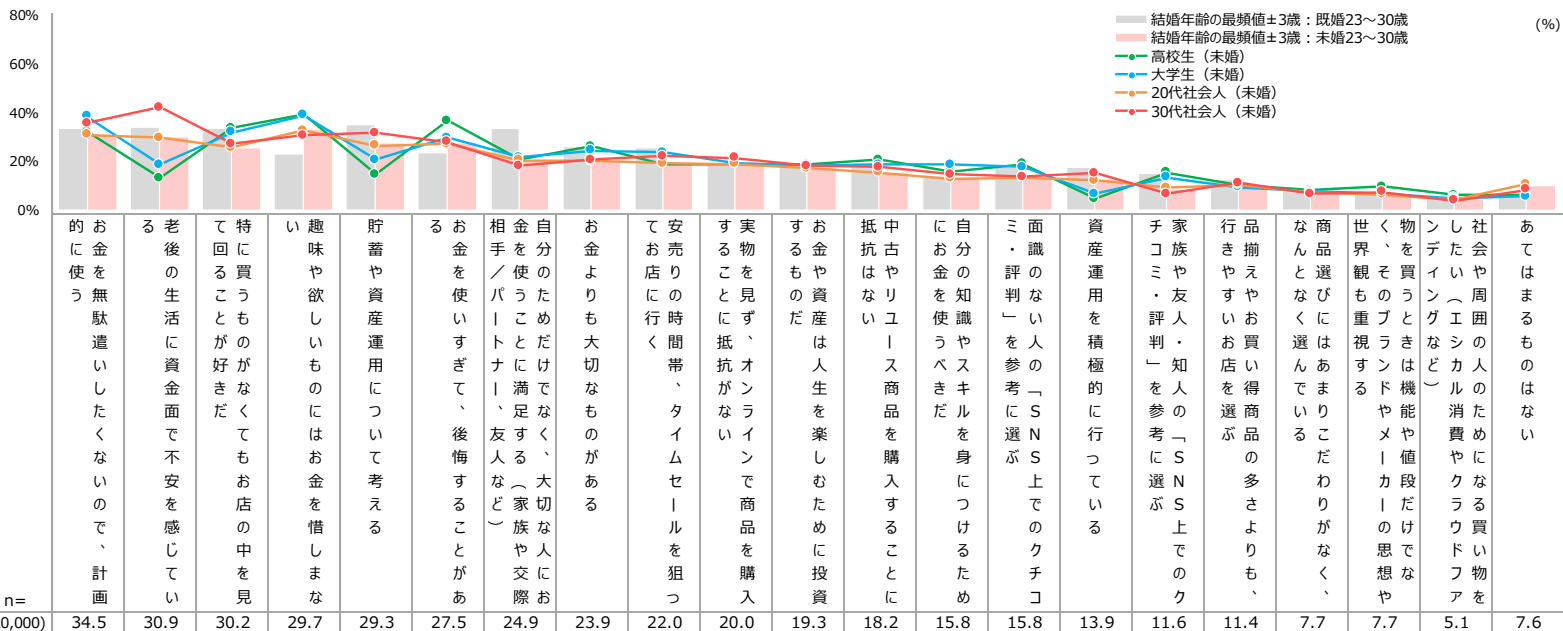
【基数：対象者全体】

【基数：対象者全体】

【基数：対象者全体】

Q23.ここではお金や消費に関する気持ち・考え・行動についてお聞きます。

(1) 現在のあなたの気持ち・考え・行動としてあてはまるものをお答えください。(いくつでも)



あなたのお金に関する  
気持ち・考え・行動(現在)

n≥30の場合(全体より)  
▼差分  
+10ポイント  
+5ポイント  
-5ポイント  
-10ポイント

		n=	34.5	30.9	30.2	29.7	29.3	27.5	24.9	23.9	22.0	20.0	19.3	18.2	15.8	15.8	13.9	11.6	11.4	7.7	7.7	5.1	7.6
全体		(20,000)																					
既婚者計		(2,000)	35.5	36.5	33.2	20.0	38.5	23.1	33.8	27.0	24.6	20.4	21.5	19.4	17.1	16.3	20.1	13.7	12.9	8.0	7.7	5.2	5.2
未婚者計		(18,000)	34.0	28.0	28.7	34.6	24.5	29.7	20.3	22.3	20.7	19.8	18.1	17.6	15.1	15.5	10.7	10.5	10.6	7.5	7.6	5.0	8.8
ライフ ステージ別	高校生(未婚)	(2,143)	32.5	13.3	33.9	39.5	15.0	36.9	21.0	26.4	19.3	19.2	18.8	20.9	15.9	19.1	5.0	15.5	10.3	8.5	9.8	6.4	6.6
	大学生(未婚)	(2,292)	38.7	19.0	32.1	39.2	20.8	30.0	21.9	24.6	23.9	19.7	18.5	18.9	18.9	18.0	6.8	13.7	9.7	7.8	7.0	5.2	5.8
	20代社会人(未婚)	(6,307)	31.2	29.9	25.9	32.9	26.6	27.5	20.6	20.5	19.5	19.0	17.5	15.6	13.1	13.6	12.4	9.3	10.6	7.3	6.6	4.7	10.8
	30代社会人(未婚)	(6,682)	35.8	42.5	27.4	30.8	31.8	28.2	18.4	21.0	22.5	21.7	18.5	17.9	14.9	14.0	15.3	6.9	11.4	6.9	7.7	4.0	8.5
結婚年齢の 最頻値±3歳	既婚23~30歳	(1,089)	33.5	34.2	33.8	23.2	35.3	23.9	34.0	26.4	25.8	18.8	18.1	18.4	14.5	17.9	17.8	15.1	12.9	8.5	7.2	5.2	6.0
	未婚23~30歳	(6,434)	31.3	30.4	25.9	33.3	27.6	27.6	20.3	20.5	19.8	19.0	17.9	15.8	13.6	13.5	12.9	8.9	10.4	7.1	6.8	4.6	10.3
(性 未 婚 代 別)	15~24歳男性(未婚)	(2,436)	34.1	15.5	23.0	34.5	20.9	27.4	17.4	24.9	18.7	17.5	20.5	19.4	18.4	12.8	9.7	10.2	10.0	9.6	9.8	6.8	9.8
	25~34歳男性(未婚)	(4,079)	29.8	26.5	18.3	29.8	28.9	23.1	15.3	19.7	19.2	16.3	20.0	16.6	13.8	8.2	17.2	6.5	10.0	7.6	7.2	4.9	13.4
	35~39歳男性(未婚)	(2,624)	35.4	35.8	20.3	27.1	31.3	24.6	13.6	22.0	23.2	19.1	20.0	20.3	14.8	8.6	19.2	5.2	11.2	8.2	8.4	3.8	10.7
	15~24歳女性(未婚)	(4,334)	35.1	20.0	39.4	40.7	15.8	36.7	25.1	23.3	21.9	21.1	15.3	18.0	14.0	22.4	3.5	16.9	10.7	7.0	6.6	4.5	5.7
	25~34歳女性(未婚)	(3,400)	35.5	43.4	36.3	36.7	30.2	32.6	25.7	21.1	21.2	24.0	16.3	15.2	13.7	20.0	10.0	10.5	11.6	5.9	6.5	4.0	6.1
35~39歳女性(未婚)	(1,127)	37.1	56.8	34.9	32.5	31.6	33.1	23.8	21.2	24.1	25.3	15.9	16.1	15.6	20.3	10.1	7.6	11.3	4.9	6.8	4.3	5.8	
(性 既 婚 代 別)	15~24歳男性(既婚)	(61)	26.6	36.9	23.2	11.5	22.3	33.5	34.4	27.9	29.7	7.7	24.0	16.3	14.2	12.9	11.2	13.8	22.3	12.0	9.9	16.8	8.2
	25~34歳男性(既婚)	(653)	31.3	26.1	21.5	19.9	38.7	21.1	26.2	28.5	23.3	18.5	22.1	17.3	17.9	10.0	24.2	10.4	10.0	10.7	12.0	7.1	7.4
	35~39歳男性(既婚)	(244)	34.1	32.7	24.2	15.7	48.5	20.1	22.4	23.4	20.7	17.9	30.5	21.3	23.3	15.8	27.5	8.4	14.1	7.9	11.5	4.9	4.6
	15~24歳女性(既婚)	(73)	37.2	31.1	43.6	10.9	18.7	31.1	31.1	30.5	24.6	13.4	10.7	23.2	9.7	17.9	11.5	11.5	3.8	6.5	3.8	3.2	14.6
	25~34歳女性(既婚)	(804)	38.4	42.3	41.1	23.3	35.5	25.9	41.5	24.2	25.9	22.6	16.5	18.3	11.7	19.5	15.6	16.8	12.8	5.6	4.3	3.8	4.1
35~39歳女性(既婚)	(165)	37.3	45.2	44.4	19.1	37.1	21.6	42.2	35.2	28.0	23.3	23.4	23.2	23.1	19.9	17.0	18.6	17.2	9.3	4.7	5.3	3.8	

※全体を基準に降順ソート

【基数：対象者全体】





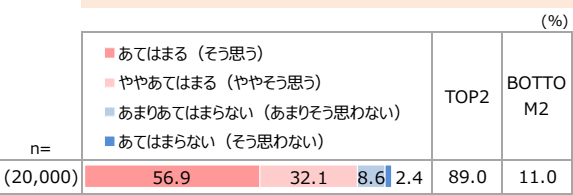
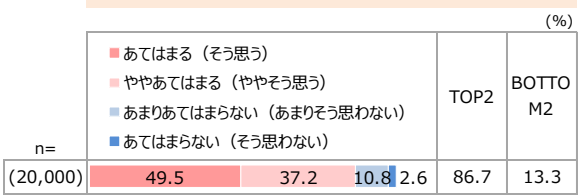
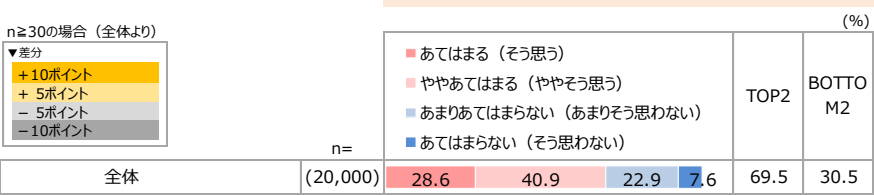
Q24.ここではあなたが生活するうえで求めていることについてお聞きします。それぞれの項目について、あてはまるものをお答えください。(各1つずつ)

人から認められたい、優れていると思われたい

自由でいたい、ラクしたい

心身健康で、平穏に過ごしたい

n≥30の場合 (全体より)  
▼差分  
+10ポイント  
+ 5ポイント  
- 5ポイント  
-10ポイント



属性	人数	あてはまる (そう思う)	ややあてはまる (ややそう思う)	あまりあてはまらない (あまりそう思わない)	あてはまらない (そう思わない)	TOP2 (%)	BOTTOM2 (%)
既婚者計	(2,000)	25.5	43.4	24.9	6.2	68.9	31.1
未婚者計	(18,000)	30.1	39.7	21.9	8.3	69.8	30.2
スライジフ別							
高校生 (未婚)	(2,143)	46.8	38.6	11.5	3.2	85.4	14.6
大学生 (未婚)	(2,292)	39.5	42.9	13.9	3.7	82.4	17.6
20代社会人 (未婚)	(6,307)	25.7	40.7	24.2	9.4	66.5	33.5
30代社会人 (未婚)	(6,682)	17.4	38.1	31.4	13.1	55.5	44.5

属性	人数	あてはまる (そう思う)	ややあてはまる (ややそう思う)	あまりあてはまらない (あまりそう思わない)	あてはまらない (そう思わない)	TOP2 (%)	BOTTOM2 (%)
既婚者計	(2,000)	41.9	41.9	13.3	2.9	83.8	16.2
未婚者計	(18,000)	53.4	34.7	9.5	2.4	88.1	11.9
スライジフ別							
高校生 (未婚)	(2,143)	57.0	32.7	7.9	2.4	89.7	10.3
大学生 (未婚)	(2,292)	50.3	38.3	9.4	2.0	88.6	11.4
20代社会人 (未婚)	(6,307)	51.5	34.2	11.5	2.8	85.7	14.3
30代社会人 (未婚)	(6,682)	54.8	35.9	7.4	1.9	90.7	9.3

属性	人数	あてはまる (そう思う)	ややあてはまる (ややそう思う)	あまりあてはまらない (あまりそう思わない)	あてはまらない (そう思わない)	TOP2 (%)	BOTTOM2 (%)
既婚者計	(2,000)	56.3	31.8	9.3	2.6	88.1	11.9
未婚者計	(18,000)	57.2	32.2	8.3	2.3	89.4	10.6
スライジフ別							
高校生 (未婚)	(2,143)	57.4	32.3	8.2	2.0	89.8	10.2
大学生 (未婚)	(2,292)	58.0	33.4	6.9	1.8	91.4	8.6
20代社会人 (未婚)	(6,307)	54.0	32.7	10.5	2.8	86.7	13.3
30代社会人 (未婚)	(6,682)	60.7	31.4	5.9	2.0	92.1	7.9

属性	人数	あてはまる (そう思う)	ややあてはまる (ややそう思う)	あまりあてはまらない (あまりそう思わない)	あてはまらない (そう思わない)	TOP2 (%)	BOTTOM2 (%)
結婚年齢の最頻値±3歳							
既婚23~30歳	(1,089)	29.5	43.4	20.8	6.3	72.9	27.1
未婚23~30歳	(6,434)	25.3	40.9	24.5	9.3	66.2	33.8

属性	人数	あてはまる (そう思う)	ややあてはまる (ややそう思う)	あまりあてはまらない (あまりそう思わない)	あてはまらない (そう思わない)	TOP2 (%)	BOTTOM2 (%)
結婚年齢の最頻値±3歳							
既婚23~30歳	(1,089)	44.0	39.5	13.4	3.1	83.5	16.5
未婚23~30歳	(6,434)	51.2	34.7	11.4	2.7	85.9	14.1

属性	人数	あてはまる (そう思う)	ややあてはまる (ややそう思う)	あまりあてはまらない (あまりそう思わない)	あてはまらない (そう思わない)	TOP2 (%)	BOTTOM2 (%)
結婚年齢の最頻値±3歳							
既婚23~30歳	(1,089)	54.9	31.0	11.7	2.4	85.9	14.1
未婚23~30歳	(6,434)	54.4	32.7	10.1	2.7	87.2	12.8

属性	人数	あてはまる (そう思う)	ややあてはまる (ややそう思う)	あまりあてはまらない (あまりそう思わない)	あてはまらない (そう思わない)	TOP2 (%)	BOTTOM2 (%)
(未婚)							
15~24歳男性 (未婚)	(2,436)	37.0	40.6	16.3	6.2	77.5	22.5
25~34歳男性 (未婚)	(4,079)	21.0	39.0	28.7	11.3	59.9	40.1
35~39歳男性 (未婚)	(2,624)	15.0	34.6	34.4	16.0	49.6	50.4
15~24歳女性 (未婚)	(4,334)	43.9	39.3	13.3	3.4	83.2	16.8
25~34歳女性 (未婚)	(3,400)	24.3	42.5	23.9	9.3	66.8	33.2
35~39歳女性 (未婚)	(1,127)	19.2	38.7	30.6	11.5	57.9	42.1
(既婚)							
15~24歳男性 (既婚)	(61)	34.8	30.5	28.8	6.0	65.2	34.8
25~34歳男性 (既婚)	(653)	25.3	44.8	21.4	8.5	70.1	29.9
35~39歳男性 (既婚)	(244)	21.7	43.8	28.5	6.0	65.5	34.5
15~24歳女性 (既婚)	(73)	35.3	38.6	19.3	6.7	74.0	26.0
25~34歳女性 (既婚)	(804)	27.3	43.9	23.6	5.2	71.2	28.8
35~39歳女性 (既婚)	(165)	23.9	40.7	30.2	5.3	64.5	35.5

属性	人数	あてはまる (そう思う)	ややあてはまる (ややそう思う)	あまりあてはまらない (あまりそう思わない)	あてはまらない (そう思わない)	TOP2 (%)	BOTTOM2 (%)
(未婚)							
15~24歳男性 (未婚)	(2,436)	49.5	35.6	11.2	3.7	85.1	14.9
25~34歳男性 (未婚)	(4,079)	47.7	36.4	12.7	3.2	84.2	15.8
35~39歳男性 (未婚)	(2,624)	52.2	35.9	9.5	2.4	88.1	11.9
15~24歳女性 (未婚)	(4,334)	57.0	33.7	7.8	1.5	90.7	9.3
25~34歳女性 (未婚)	(3,400)	58.7	32.9	6.8	1.6	91.5	8.5
35~39歳女性 (未婚)	(1,127)	60.3	33.1	5.9	0.7	93.4	6.6
(既婚)							
15~24歳男性 (既婚)	(61)	38.7	36.4	16.8	8.2	75.1	24.9
25~34歳男性 (既婚)	(653)	37.9	38.9	18.2	5.0	76.8	23.2
35~39歳男性 (既婚)	(244)	33.6	46.9	16.0	3.4	80.5	19.5
15~24歳女性 (既婚)	(73)	47.8	33.5	12.0	6.7	81.3	18.7
25~34歳女性 (既婚)	(804)	47.5	42.0	9.4	1.2	89.5	10.5
35~39歳女性 (既婚)	(165)	44.3	42.3	11.4	2.0	86.6	13.4

属性	人数	あてはまる (そう思う)	ややあてはまる (ややそう思う)	あまりあてはまらない (あまりそう思わない)	あてはまらない (そう思わない)	TOP2 (%)	BOTTOM2 (%)
(未婚)							
15~24歳男性 (未婚)	(2,436)	52.2	34.2	10.6	3.1	86.3	13.7
25~34歳男性 (未婚)	(4,079)	48.5	35.8	12.4	3.2	84.4	15.6
35~39歳男性 (未婚)	(2,624)	53.7	35.8	7.7	2.9	89.5	10.5
15~24歳女性 (未婚)	(4,334)	61.7	30.6	6.2	1.5	92.3	7.7
25~34歳女性 (未婚)	(3,400)	65.1	28.1	5.1	1.7	93.2	6.8
35~39歳女性 (未婚)	(1,127)	71.4	24.8	3.2	0.6	96.3	3.7
(既婚)							
15~24歳男性 (既婚)	(61)	43.4	37.3	12.9	6.5	80.7	19.3
25~34歳男性 (既婚)	(653)	43.1	35.4	18.0	3.5	78.5	21.5
35~39歳男性 (既婚)	(244)	42.2	43.9	11.3	2.6	86.1	13.9
15~24歳女性 (既婚)	(73)	46.9	26.0	16.2	10.8	73.0	27.0
25~34歳女性 (既婚)	(804)	67.2	26.1	4.8	1.9	93.3	6.7
35~39歳女性 (既婚)	(165)	71.1	25.4	1.7	1.7	96.5	3.5

【基数：対象者全体】

【基数：対象者全体】

【基数：対象者全体】

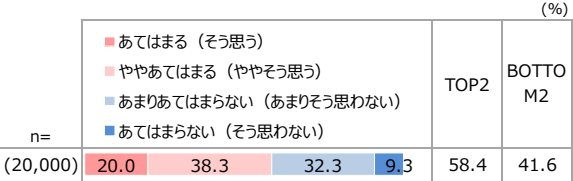
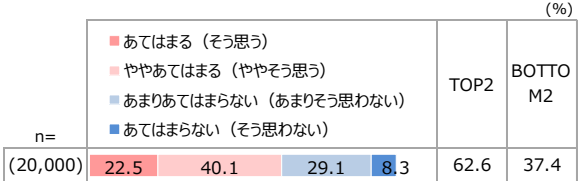
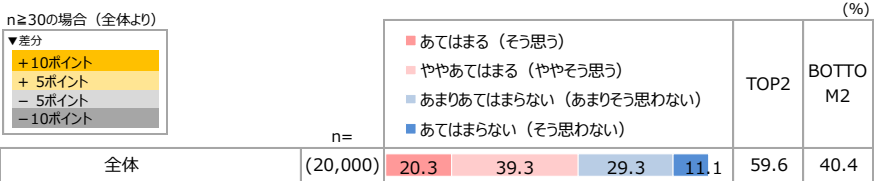
Q24.ここではあなたが生活するうえで求めていることについてお聞きします。それぞれの項目について、あてはまるものをお答えください。(各1つずつ)

人と出会いたい、仲間と共感したい

学んだり、創造したり、挑戦したい

興奮したい、刺激を受けたい

n≥30の場合(全体より)  
▼差分  
+10ポイント  
+5ポイント  
-5ポイント  
-10ポイント



ステイジ別	n	あてはまる(そう思う)	ややあてはまる(ややそう思う)	あまりあてはまらない(あまりそう思わない)	あてはまらない(そう思わない)	TOP2	BOTTO M2
既婚者計	(2,000)	16.1	42.1	32.5	9.3	58.2	41.8
未婚者計	(18,000)	22.5	37.8	27.7	12.0	60.3	39.7
高校生(未婚)	(2,143)	37.7	38.4	18.8	5.1	76.1	23.9
大学生(未婚)	(2,292)	28.9	44.4	20.4	6.3	73.3	26.7
20代社会人(未婚)	(6,307)	18.0	38.2	30.8	13.1	56.2	43.8
30代社会人(未婚)	(6,682)	12.9	33.8	34.6	18.7	46.7	53.3

ステイジ別	n	あてはまる(そう思う)	ややあてはまる(ややそう思う)	あまりあてはまらない(あまりそう思わない)	あてはまらない(そう思わない)	TOP2	BOTTO M2
既婚者計	(2,000)	20.0	38.1	34.4	7.5	58.1	41.9
未婚者計	(18,000)	23.8	41.0	26.4	8.7	64.9	35.1
高校生(未婚)	(2,143)	34.5	40.7	20.8	4.0	75.1	24.9
大学生(未婚)	(2,292)	30.3	46.4	18.8	4.5	76.7	23.3
20代社会人(未婚)	(6,307)	19.6	40.5	29.5	10.5	60.1	39.9
30代社会人(未婚)	(6,682)	18.0	38.7	31.3	12.0	56.7	43.3

ステイジ別	n	あてはまる(そう思う)	ややあてはまる(ややそう思う)	あまりあてはまらない(あまりそう思わない)	あてはまらない(そう思わない)	TOP2	BOTTO M2
既婚者計	(2,000)	17.8	36.1	36.6	9.5	53.9	46.1
未婚者計	(18,000)	21.2	39.5	30.1	9.3	60.7	39.3
高校生(未婚)	(2,143)	30.7	41.7	22.4	5.2	72.3	27.7
大学生(未婚)	(2,292)	25.3	43.4	25.3	6.0	68.7	31.3
20代社会人(未婚)	(6,307)	18.9	38.5	32.3	10.2	57.5	42.5
30代社会人(未婚)	(6,682)	14.6	37.1	35.6	12.7	51.7	48.3

結婚年齢の最頻値±3歳	n	あてはまる(そう思う)	ややあてはまる(ややそう思う)	あまりあてはまらない(あまりそう思わない)	あてはまらない(そう思わない)	TOP2	BOTTO M2
既婚23~30歳	(1,089)	17.2	40.6	31.0	11.2	57.8	42.2
未婚23~30歳	(6,434)	18.0	38.2	30.8	13.0	56.2	43.8

結婚年齢の最頻値±3歳	n	あてはまる(そう思う)	ややあてはまる(ややそう思う)	あまりあてはまらない(あまりそう思わない)	あてはまらない(そう思わない)	TOP2	BOTTO M2
既婚23~30歳	(1,089)	18.8	39.2	34.0	7.9	58.1	41.9
未婚23~30歳	(6,434)	19.9	41.0	28.9	10.1	61.0	39.0

結婚年齢の最頻値±3歳	n	あてはまる(そう思う)	ややあてはまる(ややそう思う)	あまりあてはまらない(あまりそう思わない)	あてはまらない(そう思わない)	TOP2	BOTTO M2
既婚23~30歳	(1,089)	20.5	34.9	35.3	9.3	55.4	44.6
未婚23~30歳	(6,434)	19.0	39.1	32.2	9.8	58.0	42.0

性年代別(未婚)	n	あてはまる(そう思う)	ややあてはまる(ややそう思う)	あまりあてはまらない(あまりそう思わない)	あてはまらない(そう思わない)	TOP2	BOTTO M2
15~24歳男性(未婚)	(2,436)	31.0	41.2	20.2	7.5	72.3	27.7
25~34歳男性(未婚)	(4,079)	16.7	36.5	32.8	14.0	53.2	46.8
35~39歳男性(未婚)	(2,624)	11.9	33.1	36.1	18.8	45.1	54.9
15~24歳女性(未婚)	(4,334)	30.3	39.5	22.9	7.2	69.8	30.2
25~34歳女性(未婚)	(3,400)	15.9	35.9	32.3	15.9	51.8	48.2
35~39歳女性(未婚)	(1,127)	12.5	34.6	33.5	19.4	47.1	52.9

性年代別(未婚)	n	あてはまる(そう思う)	ややあてはまる(ややそう思う)	あまりあてはまらない(あまりそう思わない)	あてはまらない(そう思わない)	TOP2	BOTTO M2
15~24歳男性(未婚)	(2,436)	30.4	43.2	20.8	5.7	73.6	26.4
25~34歳男性(未婚)	(4,079)	19.2	40.8	29.4	10.6	60.0	40.0
35~39歳男性(未婚)	(2,624)	17.3	35.2	34.3	13.3	52.4	47.6
15~24歳女性(未婚)	(4,334)	28.7	42.0	23.5	5.9	70.6	29.4
25~34歳女性(未婚)	(3,400)	18.6	40.3	29.8	11.2	59.0	41.0
35~39歳女性(未婚)	(1,127)	19.2	40.2	29.0	11.6	59.4	40.6

性年代別(未婚)	n	あてはまる(そう思う)	ややあてはまる(ややそう思う)	あまりあてはまらない(あまりそう思わない)	あてはまらない(そう思わない)	TOP2	BOTTO M2
15~24歳男性(未婚)	(2,436)	27.6	43.0	23.2	6.2	70.6	29.4
25~34歳男性(未婚)	(4,079)	19.8	39.6	31.5	9.1	59.4	40.6
35~39歳男性(未婚)	(2,624)	14.8	38.7	35.4	11.1	53.5	46.5
15~24歳女性(未婚)	(4,334)	24.5	39.4	28.5	7.6	64.0	36.0
25~34歳女性(未婚)	(3,400)	16.0	36.6	34.9	12.4	52.7	47.3
35~39歳女性(未婚)	(1,127)	11.8	34.4	36.7	17.1	46.2	53.8

性年代別(既婚)	n	あてはまる(そう思う)	ややあてはまる(ややそう思う)	あまりあてはまらない(あまりそう思わない)	あてはまらない(そう思わない)	TOP2	BOTTO M2
15~24歳男性(既婚)	(61)	33.1	41.6	18.0	7.3	74.7	25.3
25~34歳男性(既婚)	(653)	15.6	40.0	33.8	10.6	55.6	44.4
35~39歳男性(既婚)	(244)	14.9	43.4	32.7	9.0	58.4	41.6
15~24歳女性(既婚)	(73)	17.7	42.9	26.6	12.8	60.5	39.5
25~34歳女性(既婚)	(804)	14.6	41.7	33.7	10.0	56.3	43.7
35~39歳女性(既婚)	(165)	21.0	45.2	28.5	5.2	66.2	33.8

性年代別(既婚)	n	あてはまる(そう思う)	ややあてはまる(ややそう思う)	あまりあてはまらない(あまりそう思わない)	あてはまらない(そう思わない)	TOP2	BOTTO M2
15~24歳男性(既婚)	(61)	27.5	39.9	27.5	5.2	67.4	32.6
25~34歳男性(既婚)	(653)	17.5	43.2	33.9	5.4	60.7	39.3
35~39歳男性(既婚)	(244)	23.3	39.5	30.2	7.1	62.8	37.2
15~24歳女性(既婚)	(73)	13.3	46.6	29.5	10.6	59.9	40.1
25~34歳女性(既婚)	(804)	19.3	34.0	38.2	8.5	53.3	46.7
35~39歳女性(既婚)	(165)	22.1	37.1	32.0	8.7	59.3	40.7

性年代別(既婚)	n	あてはまる(そう思う)	ややあてはまる(ややそう思う)	あまりあてはまらない(あまりそう思わない)	あてはまらない(そう思わない)	TOP2	BOTTO M2
15~24歳男性(既婚)	(61)	25.8	44.6	27.9	1.7	70.4	29.6
25~34歳男性(既婚)	(653)	22.4	36.1	32.9	8.7	58.4	41.6
35~39歳男性(既婚)	(244)	17.3	45.8	30.9	6.0	63.2	36.8
15~24歳女性(既婚)	(73)	17.7	28.2	38.0	16.1	45.9	54.1
25~34歳女性(既婚)	(804)	16.4	32.8	40.0	10.7	49.3	50.7
35~39歳女性(既婚)	(165)	13.4	32.9	41.9	11.9	46.2	53.8

【基数：対象者全体】

【基数：対象者全体】

【基数：対象者全体】

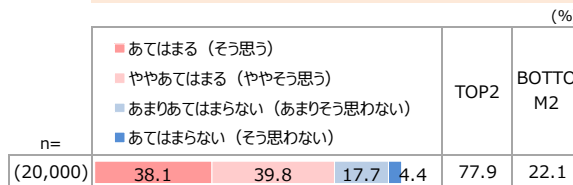
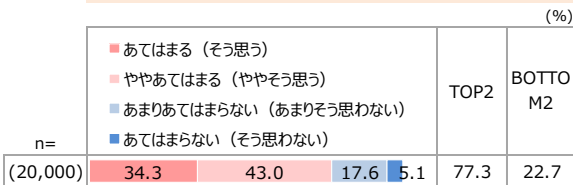
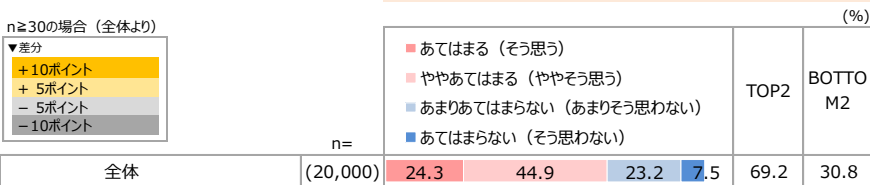
Q24.ここではあなたが生活するうえで求めていることについてお聞きます。それぞれの項目について、あてはまるものをお答えください。(各1つずつ)

誰かの役に立ちたい、世の中の大切なものを守りたい

悪目立ちしたくない、はみ出したくない

遊びたい、好きにお金を使いたい

n≥30の場合(全体より)  
▼差分  
+10ポイント  
+5ポイント  
-5ポイント  
-10ポイント



属性	n	あてはまる(そう思う)	ややあてはまる(ややそう思う)	あまりあてはまらない(あまりそう思わない)	あてはまらない(そう思わない)	TOP2	BOTTO M2
既婚者計	(2,000)	22.2	49.2	23.6	5.1	71.3	28.7
未婚者計	(18,000)	25.4	42.7	23.0	8.8	68.2	31.8
ス テ ー リ ジ フ 別							
高校生(未婚)	(2,143)	37.5	41.3	16.9	4.3	78.9	21.1
大学生(未婚)	(2,292)	33.9	45.6	15.8	4.7	79.5	20.5
20代社会人(未婚)	(6,307)	21.9	43.4	25.3	9.4	65.2	34.8
30代社会人(未婚)	(6,682)	15.4	42.1	29.1	13.4	57.5	42.5

属性	n	あてはまる(そう思う)	ややあてはまる(ややそう思う)	あまりあてはまらない(あまりそう思わない)	あてはまらない(そう思わない)	TOP2	BOTTO M2
既婚者計	(2,000)	29.4	46.9	19.4	4.3	76.3	23.7
未婚者計	(18,000)	36.9	40.9	16.7	5.5	77.8	22.2
ス テ ー リ ジ フ 別							
高校生(未婚)	(2,143)	40.7	39.8	14.6	4.9	80.5	19.5
大学生(未婚)	(2,292)	37.7	41.3	16.1	4.9	79.0	21.0
20代社会人(未婚)	(6,307)	35.5	40.6	18.3	5.7	76.0	24.0
30代社会人(未婚)	(6,682)	34.3	43.4	16.5	5.8	77.7	22.3

属性	n	あてはまる(そう思う)	ややあてはまる(ややそう思う)	あまりあてはまらない(あまりそう思わない)	あてはまらない(そう思わない)	TOP2	BOTTO M2
既婚者計	(2,000)	29.3	42.6	22.7	5.4	71.9	28.1
未婚者計	(18,000)	42.7	38.4	15.1	3.9	81.0	19.0
ス テ ー リ ジ フ 別							
高校生(未婚)	(2,143)	54.5	31.4	11.6	2.6	85.9	14.1
大学生(未婚)	(2,292)	45.6	38.2	13.2	3.0	83.7	16.3
20代社会人(未婚)	(6,307)	39.1	39.3	17.2	4.4	78.4	21.6
30代社会人(未婚)	(6,682)	36.4	42.9	16.1	4.6	79.3	20.7

属性	n	あてはまる(そう思う)	ややあてはまる(ややそう思う)	あまりあてはまらない(あまりそう思わない)	あてはまらない(そう思わない)	TOP2	BOTTO M2
結婚年齢の最頻値±3歳							
既婚23~30歳	(1,089)	23.0	46.7	24.1	6.3	69.7	30.3
未婚23~30歳	(6,434)	21.8	43.2	25.5	9.5	65.0	35.0

属性	n	あてはまる(そう思う)	ややあてはまる(ややそう思う)	あまりあてはまらない(あまりそう思わない)	あてはまらない(そう思わない)	TOP2	BOTTO M2
結婚年齢の最頻値±3歳							
既婚23~30歳	(1,089)	30.9	44.9	17.5	6.7	75.8	24.2
未婚23~30歳	(6,434)	34.6	41.3	18.4	5.8	75.9	24.1

属性	n	あてはまる(そう思う)	ややあてはまる(ややそう思う)	あまりあてはまらない(あまりそう思わない)	あてはまらない(そう思わない)	TOP2	BOTTO M2
結婚年齢の最頻値±3歳							
既婚23~30歳	(1,089)	31.0	43.9	20.7	4.4	74.9	25.1
未婚23~30歳	(6,434)	38.5	40.0	17.2	4.3	78.5	21.5

属性	n	あてはまる(そう思う)	ややあてはまる(ややそう思う)	あまりあてはまらない(あまりそう思わない)	あてはまらない(そう思わない)	TOP2	BOTTO M2
(未婚) 性年代別							
15~24歳男性(未婚)	(2,436)	32.1	43.1	18.4	6.4	75.3	24.7
25~34歳男性(未婚)	(4,079)	19.3	42.4	26.7	11.6	61.7	38.3
35~39歳男性(未婚)	(2,624)	15.0	41.3	29.3	14.4	56.3	43.7
15~24歳女性(未婚)	(4,334)	34.8	42.2	18.0	5.0	77.0	23.0
25~34歳女性(未婚)	(3,400)	19.3	43.5	27.1	10.1	62.9	37.1
35~39歳女性(未婚)	(1,127)	15.7	44.4	28.0	11.9	60.1	39.9
(既婚) 性年代別							
15~24歳男性(既婚)	(61)	42.9	30.5	22.8	3.8	73.4	26.6
25~34歳男性(既婚)	(653)	21.9	46.4	26.2	5.6	68.2	31.8
35~39歳男性(既婚)	(244)	22.1	50.6	24.2	3.0	72.7	27.3
15~24歳女性(既婚)	(73)	31.7	34.9	26.6	6.7	66.6	33.4
25~34歳女性(既婚)	(804)	19.9	51.3	23.7	5.1	71.2	28.8
35~39歳女性(既婚)	(165)	26.0	49.9	17.5	6.7	75.9	24.1

属性	n	あてはまる(そう思う)	ややあてはまる(ややそう思う)	あまりあてはまらない(あまりそう思わない)	あてはまらない(そう思わない)	TOP2	BOTTO M2
(未婚) 性年代別							
15~24歳男性(未婚)	(2,436)	35.4	41.1	17.4	6.1	76.5	23.5
25~34歳男性(未婚)	(4,079)	30.7	42.5	19.9	7.0	73.1	26.9
35~39歳男性(未婚)	(2,624)	31.5	42.3	19.6	6.6	73.8	26.2
15~24歳女性(未婚)	(4,334)	43.3	38.1	14.3	4.3	81.4	18.6
25~34歳女性(未婚)	(3,400)	40.0	40.7	14.9	4.3	80.8	19.2
35~39歳女性(未婚)	(1,127)	36.4	45.1	13.6	4.8	81.5	18.5
(既婚) 性年代別							
15~24歳男性(既婚)	(61)	33.1	37.4	25.2	4.3	70.4	29.6
25~34歳男性(既婚)	(653)	23.6	47.3	21.8	7.3	70.9	29.1
35~39歳男性(既婚)	(244)	23.3	48.8	23.9	4.0	72.1	27.9
15~24歳女性(既婚)	(73)	25.0	47.8	25.4	1.8	72.8	27.2
25~34歳女性(既婚)	(804)	37.4	45.9	13.6	3.0	83.4	16.6
35~39歳女性(既婚)	(165)	26.7	47.2	23.2	2.9	73.8	26.2

属性	n	あてはまる(そう思う)	ややあてはまる(ややそう思う)	あまりあてはまらない(あまりそう思わない)	あてはまらない(そう思わない)	TOP2	BOTTO M2
(未婚) 性年代別							
15~24歳男性(未婚)	(2,436)	46.1	34.9	15.1	3.9	81.0	19.0
25~34歳男性(未婚)	(4,079)	34.8	40.2	20.1	4.9	75.0	25.0
35~39歳男性(未婚)	(2,624)	32.9	43.6	18.3	5.1	76.5	23.5
15~24歳女性(未婚)	(4,334)	50.9	35.4	11.3	2.4	86.3	13.7
25~34歳女性(未婚)	(3,400)	42.4	40.5	13.2	3.8	82.9	17.1
35~39歳女性(未婚)	(1,127)	38.0	43.7	13.7	4.6	81.7	18.3
(既婚) 性年代別							
15~24歳男性(既婚)	(61)	32.2	41.6	21.0	5.2	73.8	26.2
25~34歳男性(既婚)	(653)	27.5	39.9	26.7	5.8	67.4	32.6
35~39歳男性(既婚)	(244)	26.4	41.7	24.6	7.2	68.2	31.8
15~24歳女性(既婚)	(73)	39.4	31.3	21.4	7.9	70.7	29.3
25~34歳女性(既婚)	(804)	31.5	44.9	19.4	4.2	76.4	23.6
35~39歳女性(既婚)	(165)	29.0	43.4	22.1	5.5	72.4	27.6

【基数：対象者全体】

【基数：対象者全体】

【基数：対象者全体】

Q24.ここではあなたが生活するうえで求めていることについてお聞きします。それぞれの項目について、あてはまるものをお答えください。(各1つずつ)

### 愛し、愛されたい

### モノなどを持ちたい、集めたい、増やしたい

n≥30の場合(全体より)  
▼差分  
+10ポイント  
+5ポイント  
-5ポイント  
-10ポイント

		%				TOP2	BOTTO M2
n=		あてはまる(そう思う)	ややあてはまる(ややそう思う)	あまりあてはまらない(あまりそう思わない)	あてはまらない(そう思わない)		
全体	(20,000)	42.7	36.6	15.9	4.8	79.3	20.7

		%				TOP2	BOTTO M2
n=		あてはまる(そう思う)	ややあてはまる(ややそう思う)	あまりあてはまらない(あまりそう思わない)	あてはまらない(そう思わない)		
全体	(20,000)	19.3	34.3	33.4	13.1	53.6	46.4

		%				TOP2	BOTTO M2	
既婚者計	(2,000)	46.3	38.1	13.1	2.5	84.4	15.6	
未婚者計	(18,000)	40.9	35.8	17.3	6.0	76.7	23.3	
ス テ ー ジ 別	高校生(未婚)	(2,143)	55.4	29.1	12.5	3.0	84.5	15.5
	大学生(未婚)	(2,292)	47.6	38.0	11.0	3.4	85.6	14.4
	20代社会人(未婚)	(6,307)	37.8	36.2	19.2	6.8	74.0	26.0
	30代社会人(未婚)	(6,682)	30.0	39.6	22.1	8.3	69.6	30.4

		%				TOP2	BOTTO M2	
既婚者計	(2,000)	14.9	31.0	37.8	16.4	45.9	54.1	
未婚者計	(18,000)	21.6	35.9	31.1	11.4	57.5	42.5	
ス テ ー ジ 別	高校生(未婚)	(2,143)	34.1	39.8	20.4	5.7	74.0	26.0
	大学生(未婚)	(2,292)	23.9	40.3	28.3	7.6	64.2	35.8
	20代社会人(未婚)	(6,307)	18.8	35.0	33.9	12.3	53.8	46.2
	30代社会人(未婚)	(6,682)	13.5	32.7	37.5	16.4	46.1	53.9

		%				TOP2	BOTTO M2	
結婚年齢の最頻値±3歳	既婚23~30歳	(1,089)	47.4	38.7	10.9	3.0	86.1	13.9
	未婚23~30歳	(6,434)	36.5	37.4	19.5	6.6	73.9	26.1

		%				TOP2	BOTTO M2	
結婚年齢の最頻値±3歳	既婚23~30歳	(1,089)	15.9	31.8	37.9	14.5	47.6	52.4
	未婚23~30歳	(6,434)	18.5	35.2	33.9	12.4	53.7	46.3

(未婚) 年代別	15~24歳男性(未婚)		(2,436)	42.8	35.4	16.5	5.4	78.2	21.8
		25~34歳男性(未婚)	(4,079)	26.4	40.0	25.1	8.5	66.4	33.6
		35~39歳男性(未婚)	(2,624)	23.1	39.7	26.3	10.9	62.8	37.2
		15~24歳女性(未婚)	(4,334)	56.6	30.4	10.2	2.7	87.0	13.0
	25~34歳女性(未婚)	(3,400)	43.4	36.5	14.5	5.5	80.0	20.0	
	35~39歳女性(未婚)	(1,127)	39.1	36.8	17.5	6.7	75.8	24.2	
(既婚) 年代別	15~24歳男性(既婚)		(61)	46.0	30.4	14.2	9.5	76.4	23.6
		25~34歳男性(既婚)	(653)	30.3	45.9	19.7	4.0	76.2	23.8
		35~39歳男性(既婚)	(244)	33.9	44.4	18.9	2.8	78.3	21.7
		15~24歳女性(既婚)	(73)	58.3	27.0	9.4	5.3	85.4	14.6
		25~34歳女性(既婚)	(804)	57.3	33.4	8.1	1.1	90.8	9.2
		35~39歳女性(既婚)	(165)	59.8	30.6	7.5	2.0	90.4	9.6

(未婚) 年代別	15~24歳男性(未婚)		(2,436)	29.1	40.0	23.5	7.4	69.1	30.9
		25~34歳男性(未婚)	(4,079)	17.9	36.9	33.0	12.1	54.9	45.1
		35~39歳男性(未婚)	(2,624)	14.8	34.0	36.1	15.2	48.7	51.3
		15~24歳女性(未婚)	(4,334)	27.1	36.3	28.2	8.5	63.3	36.7
	25~34歳女性(未婚)	(3,400)	15.0	31.9	37.9	15.1	47.0	53.0	
	35~39歳女性(未婚)	(1,127)	11.7	29.2	39.5	19.6	40.9	59.1	
(既婚) 年代別	15~24歳男性(既婚)		(61)	32.2	25.3	29.6	12.9	57.5	42.5
		25~34歳男性(既婚)	(653)	17.5	37.6	34.5	10.4	55.2	44.8
		35~39歳男性(既婚)	(244)	13.6	39.7	32.8	13.8	53.3	46.7
		15~24歳女性(既婚)	(73)	22.1	37.4	28.5	12.0	59.5	40.5
		25~34歳女性(既婚)	(804)	13.5	25.8	41.2	19.5	39.3	60.7
		35~39歳女性(既婚)	(165)	13.1	21.7	42.6	22.6	34.8	65.2

【基数：対象者全体】

【基数：対象者全体】

Q25.では、結婚する前のあなたが生活するうえで求めていることについてお聞きます。それぞれの項目について、あなたにあてはまるものをお答えください。（各1つずつ）

人から認められたい、優れていると思われたい

(%)

n≥30の場合（既婚者計より）		▼差分				TOP2	BOTTO M2
n=		+10ポイント	+5ポイント	-5ポイント	-10ポイント		
既婚者計	(2,000)	30.6	43.5	20.1	5.8	74.1	25.9

結婚年齢の最頻値±3歳	既婚23~30歳	(1,089)	34.5	43.9	16.3	5.4	78.4	21.6
-------------	----------	---------	------	------	------	-----	------	------

性年代別 (既婚)	15~24歳男性（既婚）	(61)	37.0	31.3	25.7	6.0	68.3	31.7
	25~34歳男性（既婚）	(653)	27.9	43.5	20.8	7.8	71.4	28.6
	35~39歳男性（既婚）	(244)	23.9	46.2	25.5	4.4	70.1	29.9
	15~24歳女性（既婚）	(73)	32.1	48.0	14.6	5.3	80.1	19.9
	25~34歳女性（既婚）	(804)	34.9	42.6	16.9	5.6	77.5	22.5
	35~39歳女性（既婚）	(165)	31.8	42.9	20.6	4.7	74.7	25.3

【基数：既婚者】

自由でいたい、ラクしたい

(%)

n=		あてはまる（そう思う）	ややあてはまる（ややそう思う）	あまりあてはまらない（あまりそう思わない）	あてはまらない（そう思わない）	TOP2	BOTTO M2
(2,000)	45.0	37.5	15.4	2.1	82.5		

結婚年齢の最頻値±3歳	既婚23~30歳	(1,089)	43.7	39.9	13.5	2.8	83.6	16.4
-------------	----------	---------	------	------	------	-----	------	------

性年代別 (既婚)	15~24歳男性（既婚）	(61)	42.5	33.5	21.5	2.5	76.0	24.0
	25~34歳男性（既婚）	(653)	38.3	37.2	20.5	4.0	75.5	24.5
	35~39歳男性（既婚）	(244)	31.7	44.2	23.5	0.6	75.8	24.2
	15~24歳女性（既婚）	(73)	51.0	32.5	11.8	4.7	83.5	16.5
	25~34歳女性（既婚）	(804)	52.1	37.7	8.6	1.6	89.8	10.2
	35~39歳女性（既婚）	(165)	54.5	30.4	13.9	1.2	84.9	15.1

【基数：既婚者】

心身健康で、平穏に過ごしたい

(%)

n=		あてはまる（そう思う）	ややあてはまる（ややそう思う）	あまりあてはまらない（あまりそう思わない）	あてはまらない（そう思わない）	TOP2	BOTTO M2
(2,000)	52.1	33.7	12.2	2.0	85.9		

結婚年齢の最頻値±3歳	既婚23~30歳	(1,089)	50.5	34.7	13.0	1.9	85.2	14.8
-------------	----------	---------	------	------	------	-----	------	------

性年代別 (既婚)	15~24歳男性（既婚）	(61)	56.3	26.2	12.9	4.7	82.4	17.6
	25~34歳男性（既婚）	(653)	38.3	39.9	19.4	2.5	78.1	21.9
	35~39歳男性（既婚）	(244)	36.9	43.5	16.7	3.0	80.3	19.7
	15~24歳女性（既婚）	(73)	50.4	31.9	12.4	5.3	82.3	17.7
	25~34歳女性（既婚）	(804)	63.0	29.7	6.0	1.2	92.7	7.3
	35~39歳女性（既婚）	(165)	67.3	21.9	9.6	1.2	89.3	10.7

【基数：既婚者】

人と出会いたい、仲間と共感したい

(%)

n≥30の場合（既婚者計より）		▼差分				TOP2	BOTTO M2
n=		+10ポイント	+5ポイント	-5ポイント	-10ポイント		
既婚者計	(2,000)	24.3	41.6	25.6	8.5	65.9	34.1

結婚年齢の最頻値±3歳	既婚23~30歳	(1,089)	23.1	41.2	25.9	9.8	64.3	35.7
-------------	----------	---------	------	------	------	-----	------	------

性年代別 (既婚)	15~24歳男性（既婚）	(61)	40.4	30.0	20.2	9.5	70.4	29.6
	25~34歳男性（既婚）	(653)	22.0	38.0	29.7	10.2	60.0	40.0
	35~39歳男性（既婚）	(244)	19.1	45.8	26.9	8.1	64.9	35.1
	15~24歳女性（既婚）	(73)	27.4	32.3	31.6	8.8	59.7	40.3
	25~34歳女性（既婚）	(804)	26.8	40.8	24.4	8.0	67.6	32.4
	35~39歳女性（既婚）	(165)	26.4	46.9	19.7	7.0	73.3	26.7

【基数：既婚者】

学んだり、創造したり、挑戦したい

(%)

n=		あてはまる（そう思う）	ややあてはまる（ややそう思う）	あまりあてはまらない（あまりそう思わない）	あてはまらない（そう思わない）	TOP2	BOTTO M2
(2,000)	21.8	38.3	30.9	9.0	60.1		

結婚年齢の最頻値±3歳	既婚23~30歳	(1,089)	21.3	38.0	30.1	10.6	59.3	40.7
-------------	----------	---------	------	------	------	------	------	------

性年代別 (既婚)	15~24歳男性（既婚）	(61)	33.1	32.2	25.3	9.5	65.2	34.8
	25~34歳男性（既婚）	(653)	20.0	39.9	30.3	9.9	59.8	40.2
	35~39歳男性（既婚）	(244)	19.6	46.2	26.2	8.0	65.8	34.2
	15~24歳女性（既婚）	(73)	20.7	35.2	29.5	14.6	55.8	44.2
	25~34歳女性（既婚）	(804)	22.4	35.0	34.0	8.6	57.3	42.7
	35~39歳女性（既婚）	(165)	25.6	35.1	30.2	9.0	60.7	39.3

【基数：既婚者】

興奮したい、刺激を受けたい

(%)

n=		あてはまる（そう思う）	ややあてはまる（ややそう思う）	あまりあてはまらない（あまりそう思わない）	あてはまらない（そう思わない）	TOP2	BOTTO M2
(2,000)	24.4	38.8	29.4	7.4	63.2		

結婚年齢の最頻値±3歳	既婚23~30歳	(1,089)	25.7	37.6	29.4	7.3	63.3	36.7
-------------	----------	---------	------	------	------	-----	------	------

性年代別 (既婚)	15~24歳男性（既婚）	(61)	30.9	36.1	24.0	9.0	67.0	33.0
	25~34歳男性（既婚）	(653)	22.8	40.9	30.4	5.9	63.7	36.3
	35~39歳男性（既婚）	(244)	23.1	41.8	32.0	3.0	65.0	35.0
	15~24歳女性（既婚）	(73)	32.3	22.0	39.9	5.9	54.3	45.7
	25~34歳女性（既婚）	(804)	25.6	37.3	27.7	9.4	62.9	37.1
	35~39歳女性（既婚）	(165)	24.0	37.7	27.9	10.4	61.6	38.4

【基数：既婚者】



Q25.では、結婚する前のあなたが生活するうえで求めていることについてお聞きます。それぞれの項目について、あなたにあてはまるものをお答えください。（各1つずつ）

誰かの役に立ちたい、世の中の大切なものを守りたい

(%)

n≥30の場合（既婚者計より）		▼差分				TOP2	BOTTO M2
n=		+10ポイント	+5ポイント	-5ポイント	-10ポイント		
既婚者計	(2,000)	23.4	43.3	25.8	7.6	66.6	33.4

結婚年齢の最頻値±3歳	既婚23~30歳	(1,089)	24.0	41.6	25.6	8.7	65.6	34.4
-------------	----------	---------	------	------	------	-----	------	------

（性年代別）	15~24歳男性（既婚）	(61)	46.4	30.5	14.2	9.0	76.8	23.2
	25~34歳男性（既婚）	(653)	22.8	41.5	27.8	8.0	64.3	35.7
	35~39歳男性（既婚）	(244)	23.4	45.5	23.2	7.8	69.0	31.0
	15~24歳女性（既婚）	(73)	27.6	30.3	32.8	9.4	57.9	42.1
	25~34歳女性（既婚）	(804)	20.8	45.4	27.4	6.4	66.2	33.8
	35~39歳女性（既婚）	(165)	28.6	40.5	21.6	9.3	69.1	30.9

【基数：既婚者】

悪目立ちしたくない、はみ出したくない

(%)

n=		▼差分				TOP2	BOTTO M2
n=		+10ポイント	+5ポイント	-5ポイント	-10ポイント		
(2,000)		31.4	41.7	20.7	6.2	73.1	26.9

結婚年齢の最頻値±3歳	既婚23~30歳	(1,089)	31.0	40.5	21.0	7.5	71.5	28.5
-------------	----------	---------	------	------	------	-----	------	------

（性年代別）	15~24歳男性（既婚）	(61)	39.5	38.6	15.4	6.5	78.1	21.9
	25~34歳男性（既婚）	(653)	24.1	42.5	24.7	8.7	66.6	33.4
	35~39歳男性（既婚）	(244)	20.4	47.3	25.1	7.2	67.7	32.3
	15~24歳女性（既婚）	(73)	28.2	40.9	22.3	8.5	69.1	30.9
	25~34歳女性（既婚）	(804)	40.1	39.8	15.5	4.6	79.9	20.1
	35~39歳女性（既婚）	(165)	35.6	38.3	21.7	4.4	73.8	26.2

【基数：既婚者】

遊びたい、好きにお金を使いたい

(%)

n=		▼差分				TOP2	BOTTO M2
n=		+10ポイント	+5ポイント	-5ポイント	-10ポイント		
(2,000)		40.1	37.7	17.4	4.8	77.8	22.2

結婚年齢の最頻値±3歳	既婚23~30歳	(1,089)	40.7	37.2	17.7	4.4	77.9	22.1
-------------	----------	---------	------	------	------	-----	------	------

（性年代別）	15~24歳男性（既婚）	(61)	43.8	39.5	12.4	4.3	83.3	16.7
	25~34歳男性（既婚）	(653)	34.8	35.8	23.5	5.9	70.6	29.4
	35~39歳男性（既婚）	(244)	27.4	45.5	21.9	5.2	72.9	27.1
	15~24歳女性（既婚）	(73)	45.7	29.1	19.9	5.3	74.8	25.2
	25~34歳女性（既婚）	(804)	47.3	35.2	14.1	3.4	82.5	17.5
	35~39歳女性（既婚）	(165)	45.9	38.7	9.6	5.8	84.6	15.4

【基数：既婚者】

愛し、愛されたい

(%)

n≥30の場合（既婚者計より）		▼差分				TOP2	BOTTO M2
n=		+10ポイント	+5ポイント	-5ポイント	-10ポイント		
既婚者計	(2,000)	44.4	37.7	15.0	3.0	82.0	18.0

結婚年齢の最頻値±3歳	既婚23~30歳	(1,089)	48.4	35.7	12.6	3.3	84.1	15.9
-------------	----------	---------	------	------	------	-----	------	------

（性年代別）	15~24歳男性（既婚）	(61)	45.9	35.6	15.5	3.0	81.5	18.5
	25~34歳男性（既婚）	(653)	30.8	43.9	20.5	4.9	74.6	25.4
	35~39歳男性（既婚）	(244)	27.1	47.2	22.5	3.2	74.3	25.7
	15~24歳女性（既婚）	(73)	57.7	23.2	13.8	5.3	80.9	19.1
	25~34歳女性（既婚）	(804)	56.3	32.8	8.9	2.0	89.2	10.8
	35~39歳女性（既婚）	(165)	57.2	29.2	11.9	1.7	86.4	13.6

【基数：既婚者】

モノなどを持ちたい、集めたい、増やしたい

(%)

n=		▼差分				TOP2	BOTTO M2
n=		+10ポイント	+5ポイント	-5ポイント	-10ポイント		
(2,000)		23.3	34.6	28.1	14.0	57.8	42.2

結婚年齢の最頻値±3歳	既婚23~30歳	(1,089)	23.4	38.2	27.3	11.1	61.6	38.4
-------------	----------	---------	------	------	------	------	------	------

（性年代別）	15~24歳男性（既婚）	(61)	37.8	30.1	24.0	8.2	67.8	32.2
	25~34歳男性（既婚）	(653)	22.2	40.5	27.8	9.6	62.6	37.4
	35~39歳男性（既婚）	(244)	17.1	40.8	27.1	15.0	57.9	42.1
	15~24歳女性（既婚）	(73)	28.8	30.3	28.9	12.0	59.1	40.9
	25~34歳女性（既婚）	(804)	24.7	31.1	29.3	14.9	55.8	44.2
	35~39歳女性（既婚）	(165)	27.4	26.1	27.4	19.1	53.5	46.5

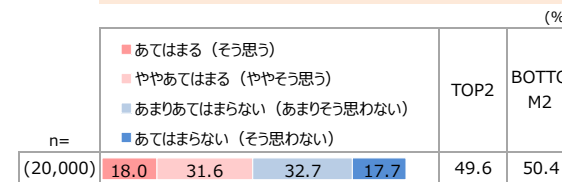
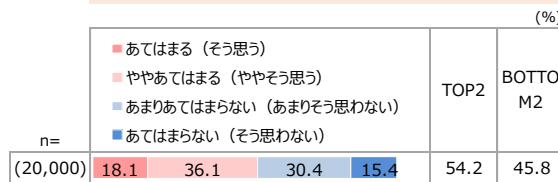
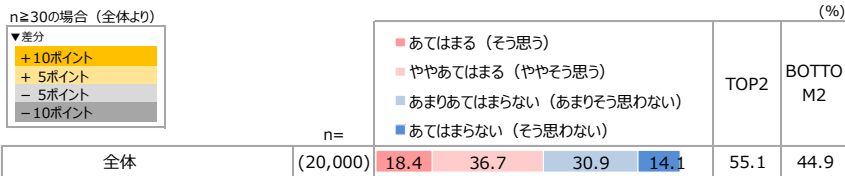
【基数：既婚者】

Q26. 結婚や子どもを持つこと、生活の満足度やご自身のことについて、下記の事項はあなたにどの程度あてはまりますか。それぞれの項目について、お答えください。（各1つずつ）  
 ※すでに配偶者がいらっしゃる方は、現在ではなく、結婚する前にどのように思っていたかをお答えください。

結婚することは自然なことである

子どもを持つことは自然なことである

結婚することは重要である



		n=	TOP2				BOTTO M2	
			あてはまる (そう思う)	ややあてはまる (ややそう思う)	あまりあてはまらない (あまりそう思わない)	あてはまらない (そう思わない)	TOP2	BOTTO M2
既婚者計		(2,000)	23.3	42.7	26.1	7.9	66.0	34.0
未婚者計		(18,000)	15.9	33.6	33.3	17.3	49.5	50.5
ス テ ー ジ 別	高校生 (未婚)	(2,143)	23.6	35.0	28.5	12.8	58.7	41.3
	大学生 (未婚)	(2,292)	19.1	37.0	31.2	12.7	56.1	43.9
	20代社会人 (未婚)	(6,307)	14.8	34.0	33.9	17.3	48.8	51.2
	30代社会人 (未婚)	(6,682)	9.2	30.3	37.5	23.0	39.5	60.5

		n=	TOP2				BOTTO M2	
			あてはまる (そう思う)	ややあてはまる (ややそう思う)	あまりあてはまらない (あまりそう思わない)	あてはまらない (そう思わない)	TOP2	BOTTO M2
既婚者計		(2,000)	23.2	41.2	25.8	9.7	64.4	35.6
未婚者計		(18,000)	15.4	33.5	32.7	18.3	48.9	51.1
ス テ ー ジ 別	高校生 (未婚)	(2,143)	21.5	36.8	27.5	14.2	58.3	41.7
	大学生 (未婚)	(2,292)	19.2	36.2	30.5	14.1	55.4	44.6
	20代社会人 (未婚)	(6,307)	14.3	33.1	33.9	18.7	47.4	52.6
	30代社会人 (未婚)	(6,682)	10.1	30.3	36.5	23.1	40.4	59.6

		n=	TOP2				BOTTO M2	
			あてはまる (そう思う)	ややあてはまる (ややそう思う)	あまりあてはまらない (あまりそう思わない)	あてはまらない (そう思わない)	TOP2	BOTTO M2
既婚者計		(2,000)	23.8	37.5	29.7	9.0	61.3	38.7
未婚者計		(18,000)	15.0	28.7	34.2	22.1	43.7	56.3
ス テ ー ジ 別	高校生 (未婚)	(2,143)	23.4	31.0	29.2	16.4	54.4	45.6
	大学生 (未婚)	(2,292)	17.7	33.1	31.6	17.6	50.9	49.1
	20代社会人 (未婚)	(6,307)	13.5	28.5	35.7	22.3	42.0	58.0
	30代社会人 (未婚)	(6,682)	9.1	25.3	36.9	28.8	34.4	65.6

結婚年齢の最頻値±3歳		n=	TOP2				BOTTO M2	
			あてはまる (そう思う)	ややあてはまる (ややそう思う)	あまりあてはまらない (あまりそう思わない)	あてはまらない (そう思わない)	TOP2	BOTTO M2
既婚23~30歳		(1,089)	26.9	45.3	22.6	5.2	72.2	27.8
未婚23~30歳		(6,434)	14.4	34.1	34.0	17.5	48.5	51.5

結婚年齢の最頻値±3歳		n=	TOP2				BOTTO M2	
			あてはまる (そう思う)	ややあてはまる (ややそう思う)	あまりあてはまらない (あまりそう思わない)	あてはまらない (そう思わない)	TOP2	BOTTO M2
既婚23~30歳		(1,089)	25.1	43.2	23.3	8.3	68.4	31.6
未婚23~30歳		(6,434)	13.8	33.4	33.7	19.1	47.2	52.8

結婚年齢の最頻値±3歳		n=	TOP2				BOTTO M2	
			あてはまる (そう思う)	ややあてはまる (ややそう思う)	あまりあてはまらない (あまりそう思わない)	あてはまらない (そう思わない)	TOP2	BOTTO M2
既婚23~30歳		(1,089)	25.7	38.8	27.0	8.5	64.5	35.5
未婚23~30歳		(6,434)	13.3	28.7	35.6	22.4	42.0	58.0

性別	年齢	n=	TOP2				BOTTO M2	
			あてはまる (そう思う)	ややあてはまる (ややそう思う)	あまりあてはまらない (あまりそう思わない)	あてはまらない (そう思わない)	TOP2	BOTTO M2
未 婚	15~24歳男性 (未婚)	(2,436)	23.3	35.4	29.5	11.8	58.7	41.3
	25~34歳男性 (未婚)	(4,079)	13.1	34.7	34.4	17.9	47.8	52.2
	35~39歳男性 (未婚)	(2,624)	9.9	32.0	37.5	20.7	41.8	58.2
	15~24歳女性 (未婚)	(4,334)	18.0	35.0	31.3	15.7	53.0	47.0
	25~34歳女性 (未婚)	(3,400)	11.8	31.2	36.2	20.8	43.0	57.0
	35~39歳女性 (未婚)	(1,127)	7.7	26.5	38.0	27.8	34.2	65.8
既 婚	15~24歳男性 (既婚)	(61)	33.1	45.5	14.1	7.3	78.6	21.4
	25~34歳男性 (既婚)	(653)	20.4	45.0	27.4	7.1	65.4	34.6
	35~39歳男性 (既婚)	(244)	23.2	42.4	27.2	7.2	65.6	34.4
	15~24歳女性 (既婚)	(73)	43.5	24.6	24.6	7.3	68.1	31.9
	25~34歳女性 (既婚)	(804)	26.4	42.4	22.6	8.6	68.8	31.2
	35~39歳女性 (既婚)	(165)	17.2	41.9	32.7	8.2	59.1	40.9

性別	年齢	n=	TOP2				BOTTO M2	
			あてはまる (そう思う)	ややあてはまる (ややそう思う)	あまりあてはまらない (あまりそう思わない)	あてはまらない (そう思わない)	TOP2	BOTTO M2
未 婚	15~24歳男性 (未婚)	(2,436)	21.4	37.5	28.4	12.8	58.9	41.1
	25~34歳男性 (未婚)	(4,079)	14.1	35.6	33.1	17.2	49.7	50.3
	35~39歳男性 (未婚)	(2,624)	10.4	34.4	35.2	20.1	44.8	55.2
	15~24歳女性 (未婚)	(4,334)	17.8	33.2	31.4	17.5	51.1	48.9
	25~34歳女性 (未婚)	(3,400)	10.9	28.4	36.7	24.0	39.3	60.7
	35~39歳女性 (未婚)	(1,127)	7.6	25.7	38.3	28.3	33.3	66.7
既 婚	15~24歳男性 (既婚)	(61)	33.1	39.9	23.2	3.8	73.0	27.0
	25~34歳男性 (既婚)	(653)	24.7	44.9	21.8	8.5	69.6	30.4
	35~39歳男性 (既婚)	(244)	21.2	45.9	24.3	8.6	67.1	32.9
	15~24歳女性 (既婚)	(73)	28.2	46.0	20.5	5.3	74.2	25.8
	25~34歳女性 (既婚)	(804)	22.7	40.3	26.7	10.2	63.1	36.9
	35~39歳女性 (既婚)	(165)	22.8	30.9	33.6	12.8	53.6	46.4

性別	年齢	n=	TOP2				BOTTO M2	
			あてはまる (そう思う)	ややあてはまる (ややそう思う)	あまりあてはまらない (あまりそう思わない)	あてはまらない (そう思わない)	TOP2	BOTTO M2
未 婚	15~24歳男性 (未婚)	(2,436)	22.6	33.5	29.6	14.3	56.1	43.9
	25~34歳男性 (未婚)	(4,079)	13.0	30.9	35.1	21.0	43.9	56.1
	35~39歳男性 (未婚)	(2,624)	9.7	28.6	36.7	25.0	38.3	61.7
	15~24歳女性 (未婚)	(4,334)	16.6	27.5	34.4	21.5	44.1	55.9
	25~34歳女性 (未婚)	(3,400)	10.2	24.3	36.9	28.6	34.5	65.5
	35~39歳女性 (未婚)	(1,127)	7.3	19.4	37.1	36.2	26.7	73.3
既 婚	15~24歳男性 (既婚)	(61)	35.6	45.1	17.2	2.2	80.7	19.3
	25~34歳男性 (既婚)	(653)	27.2	41.9	22.8	8.1	69.1	30.9
	35~39歳男性 (既婚)	(244)	22.5	42.5	28.3	6.6	65.0	35.0
	15~24歳女性 (既婚)	(73)	24.4	40.1	32.3	3.2	64.5	35.5
	25~34歳女性 (既婚)	(804)	22.8	32.5	32.9	11.8	55.3	44.7
	35~39歳女性 (既婚)	(165)	21.3	35.2	35.9	7.7	56.5	43.5

【基数：対象者全体】

【基数：対象者全体】

【基数：対象者全体】

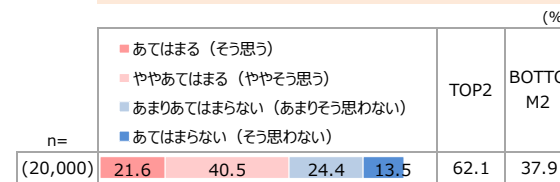
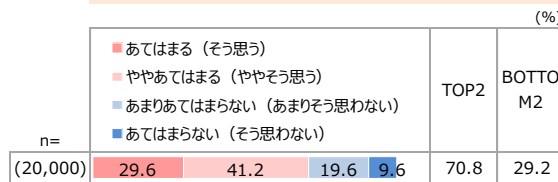
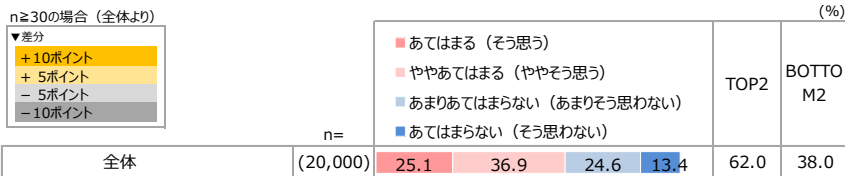


Q26. 結婚や子どもを持つこと、生活の満足度やご自身のことについて、下記の事項はあなたにどの程度あてはまりますか。それぞれの項目について、お答えください。（各1つずつ）  
 ※すでに配偶者がいらっしゃる方は、現在ではなく、結婚する前にどのように思っていたかをお答えください。

子どもを育てることは重要である

結婚して配偶者がいたら生活が楽しく豊かになる

子どもを育てたら生活が楽しく豊かになる



		n=	%				TOP2	BOTTO M2
既婚者計		(2,000)	31.4	38.9	22.2	7.5	70.3	29.7
未婚者計		(18,000)	21.9	35.9	25.8	16.4	57.8	42.2
ス テ ー ジ 別	高校生（未婚）	(2,143)	32.7	35.6	20.8	10.9	68.3	31.7
	大学生（未婚）	(2,292)	25.8	39.5	22.3	12.4	65.3	34.7
	20代社会人（未婚）	(6,307)	19.4	35.5	27.7	17.4	54.9	45.1
	30代社会人（未婚）	(6,682)	14.8	35.1	28.8	21.3	49.9	50.1

		n=	%				TOP2	BOTTO M2
既婚者計		(2,000)	40.8	42.7	12.9	3.6	83.4	16.6
未婚者計		(18,000)	23.9	40.4	23.1	12.6	64.3	35.7
ス テ ー ジ 別	高校生（未婚）	(2,143)	34.0	39.7	17.7	8.7	73.7	26.3
	大学生（未婚）	(2,292)	30.6	43.6	17.8	8.0	74.2	25.8
	20代社会人（未婚）	(6,307)	22.2	41.1	23.5	13.3	63.2	36.8
	30代社会人（未婚）	(6,682)	14.5	38.5	29.9	17.1	53.0	47.0

		n=	%				TOP2	BOTTO M2
既婚者計		(2,000)	30.6	44.8	18.1	6.5	75.4	24.6
未婚者計		(18,000)	17.1	38.2	27.7	17.0	55.3	44.7
ス テ ー ジ 別	高校生（未婚）	(2,143)	24.3	39.4	23.3	12.9	63.7	36.3
	大学生（未婚）	(2,292)	22.6	41.8	23.6	12.0	64.4	35.6
	20代社会人（未婚）	(6,307)	15.1	38.5	28.9	17.5	53.6	46.4
	30代社会人（未婚）	(6,682)	10.5	35.1	32.5	21.9	45.6	54.4

結婚年齢の最頻値±3歳		既婚23~30歳	未婚23~30歳
		(1,089)	(6,434)
		31.6	41.1
		20.7	6.6
		72.7	27.3
		19.3	35.9
		27.6	17.3
		55.1	44.9

結婚年齢の最頻値±3歳		既婚23~30歳	未婚23~30歳
		(1,089)	(6,434)
		43.9	43.7
		9.6	2.8
		87.6	12.4
		21.8	41.3
		23.8	13.1
		63.1	36.9

結婚年齢の最頻値±3歳		既婚23~30歳	未婚23~30歳
		(1,089)	(6,434)
		30.5	46.6
		18.5	4.4
		77.1	22.9
		14.9	38.9
		29.0	17.2
		53.8	46.2

（未婚） 性別	年齢	性別	n=	%				TOP2	BOTTO M2
				あてはまる（そう思う）	ややあてはまる（ややそう思う）	あまりあてはまらない（あまりそう思わない）	あてはまらない（そう思わない）		
（未婚）	15~24歳	男性（未婚）	(2,436)	32.2	37.3	20.4	10.1	69.6	30.4
	25~34歳	男性（未婚）	(4,079)	19.5	37.8	27.4	15.3	57.3	42.7
	35~39歳	男性（未婚）	(2,624)	16.5	38.7	26.9	17.9	55.2	44.8
	15~24歳	女性（未婚）	(4,334)	23.2	35.8	25.5	15.5	59.0	41.0
	25~34歳	女性（未婚）	(3,400)	15.1	32.8	29.3	22.8	47.9	52.1
	35~39歳	女性（未婚）	(1,127)	11.4	29.8	31.3	27.5	41.2	58.8
（既婚） 性別	15~24歳	男性（既婚）	(61)	44.7	35.2	18.0	2.2	79.8	20.2
	25~34歳	男性（既婚）	(653)	31.2	39.8	22.1	6.8	71.0	29.0
	35~39歳	男性（既婚）	(244)	28.9	39.6	25.2	6.2	68.5	31.5
	15~24歳	女性（既婚）	(73)	49.8	23.8	20.5	5.9	73.6	26.4
	25~34歳	女性（既婚）	(804)	32.0	40.3	20.4	7.3	72.3	27.7
	35~39歳	女性（既婚）	(165)	30.3	34.4	23.7	11.6	64.7	35.3

（未婚） 性別	年齢	性別	n=	%				TOP2	BOTTO M2
				あてはまる（そう思う）	ややあてはまる（ややそう思う）	あまりあてはまらない（あまりそう思わない）	あてはまらない（そう思わない）		
（未婚）	15~24歳	男性（未婚）	(2,436)	32.5	40.7	17.5	9.3	73.2	26.8
	25~34歳	男性（未婚）	(4,079)	19.0	41.9	25.2	13.8	61.0	39.0
	35~39歳	男性（未婚）	(2,624)	14.5	39.8	29.4	16.3	54.3	45.7
	15~24歳	女性（未婚）	(4,334)	29.3	40.9	20.0	9.7	70.2	29.8
	25~34歳	女性（未婚）	(3,400)	18.7	39.9	26.7	14.7	58.6	41.4
	35~39歳	女性（未婚）	(1,127)	14.0	34.1	30.7	21.2	48.1	51.9
（既婚） 性別	15~24歳	男性（既婚）	(61)	43.4	42.9	12.9	0.8	86.3	13.7
	25~34歳	男性（既婚）	(653)	39.3	43.0	14.0	3.7	82.3	17.7
	35~39歳	男性（既婚）	(244)	34.8	45.7	17.2	2.2	80.6	19.4
	15~24歳	女性（既婚）	(73)	48.1	37.2	12.6	2.0	85.4	14.6
	25~34歳	女性（既婚）	(804)	44.1	40.3	11.9	3.7	84.4	15.6
	35~39歳	女性（既婚）	(165)	41.2	45.1	8.2	5.5	86.2	13.8

（未婚） 性別	年齢	性別	n=	%				TOP2	BOTTO M2
				あてはまる（そう思う）	ややあてはまる（ややそう思う）	あまりあてはまらない（あまりそう思わない）	あてはまらない（そう思わない）		
（未婚）	15~24歳	男性（未婚）	(2,436)	22.9	41.6	23.3	12.2	64.5	35.5
	25~34歳	男性（未婚）	(4,079)	13.7	39.6	30.3	16.4	53.3	46.7
	35~39歳	男性（未婚）	(2,624)	11.4	37.8	31.1	19.7	49.2	50.8
	15~24歳	女性（未婚）	(4,334)	21.5	38.5	24.7	15.3	60.0	40.0
	25~34歳	女性（未婚）	(3,400)	12.9	34.5	30.5	22.0	47.5	52.5
	35~39歳	女性（未婚）	(1,127)	8.8	30.6	34.3	26.4	39.3	60.7
（既婚） 性別	15~24歳	男性（既婚）	(61)	36.9	40.8	17.6	4.7	77.7	22.3
	25~34歳	男性（既婚）	(653)	28.1	44.9	20.0	6.9	73.0	27.0
	35~39歳	男性（既婚）	(244)	25.0	48.2	18.3	8.6	73.1	26.9
	15~24歳	女性（既婚）	(73)	37.6	41.3	14.4	6.7	78.9	21.1
	25~34歳	女性（既婚）	(804)	34.8	43.8	16.6	4.9	78.5	21.5
	35~39歳	女性（既婚）	(165)	29.7	44.1	18.7	7.6	73.7	26.3

【基数：対象者全体】

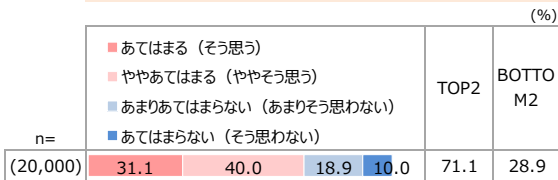
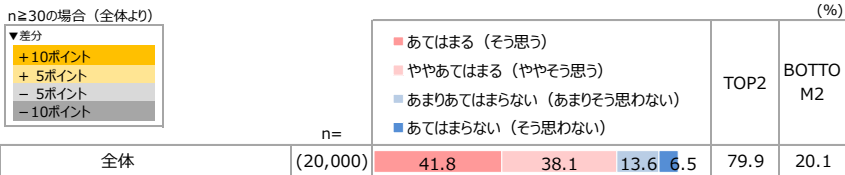
【基数：対象者全体】

【基数：対象者全体】

Q26. 結婚や子どもを持つこと、生活の満足度やご自身のことについて、下記の事項はあなたにどの程度あてはまりますか。それぞれの項目について、お答えください。（各1つずつ）  
 ※すでに配偶者がいらっしゃる方は、現在ではなく、結婚する前にどのように思っていたかをお答えください。

仲の良い夫婦を見ると幸せそうと思う

小さい子どもを育てる夫婦を見ると  
幸せそうと思う



		n=	割合 (%)				TOP2	BOTTO M2
既婚者計		(2,000)	48.5	36.6	11.5	3.4	85.1	14.9
未婚者計		(18,000)	38.4	38.9	14.7	8.1	77.2	22.8
ス テ ー ジ 別	高校生 (未婚)	(2,143)	49.3	36.3	10.3	4.1	85.5	14.5
	大学生 (未婚)	(2,292)	44.5	39.0	11.7	4.8	83.5	16.5
	20代社会人 (未婚)	(6,307)	36.4	38.1	16.5	9.0	74.4	25.6
	30代社会人 (未婚)	(6,682)	28.9	43.4	16.6	11.1	72.3	27.7

		n=	割合 (%)				TOP2	BOTTO M2
既婚者計		(2,000)	40.5	40.1	14.9	4.5	80.6	19.4
未婚者計		(18,000)	26.2	40.0	20.9	12.9	66.2	33.8
ス テ ー ジ 別	高校生 (未婚)	(2,143)	35.6	38.6	18.1	7.7	74.2	25.8
	大学生 (未婚)	(2,292)	31.9	41.8	17.6	8.7	73.7	26.3
	20代社会人 (未婚)	(6,307)	24.1	40.1	21.6	14.1	64.2	35.8
	30代社会人 (未婚)	(6,682)	18.0	40.0	24.5	17.5	58.0	42.0

結婚年齢の最頻値±3歳		n=	割合 (%)				TOP2	BOTTO M2
既婚23~30歳		(1,089)	51.8	35.4	9.9	2.9	87.2	12.8
未婚23~30歳		(6,434)	35.8	38.9	16.5	8.9	74.7	25.3

結婚年齢の最頻値±3歳		n=	割合 (%)				TOP2	BOTTO M2
既婚23~30歳		(1,089)	41.6	41.5	11.8	5.0	83.2	16.8
未婚23~30歳		(6,434)	23.9	40.4	21.5	14.2	64.3	35.7

性 年 代 別 (未 婚)	15~24歳男性 (未婚)		(2,436)	42.0	36.4	15.2	6.4	78.4	21.6
	25~34歳男性 (未婚)		(4,079)	28.8	40.9	19.5	10.8	69.7	30.3
	35~39歳男性 (未婚)		(2,624)	24.1	43.2	19.6	13.1	67.3	32.7
	15~24歳女性 (未婚)		(4,334)	48.8	36.4	10.1	4.7	85.2	14.8
	25~34歳女性 (未婚)		(3,400)	38.7	40.5	12.6	8.2	79.2	20.8
	35~39歳女性 (未婚)		(1,127)	35.1	40.1	14.1	10.7	75.2	24.8
性 年 代 別 (既 婚)	15~24歳男性 (既婚)		(61)	55.4	29.6	12.0	3.0	85.0	15.0
	25~34歳男性 (既婚)		(653)	38.0	41.4	15.7	4.9	79.4	20.6
	35~39歳男性 (既婚)		(244)	30.4	48.6	17.8	3.2	78.9	21.1
	15~24歳女性 (既婚)		(73)	59.8	22.9	15.2	2.0	82.7	17.3
	25~34歳女性 (既婚)		(804)	60.9	30.2	6.8	2.1	91.1	8.9
	35~39歳女性 (既婚)		(165)	55.6	31.6	8.2	4.6	87.2	12.8

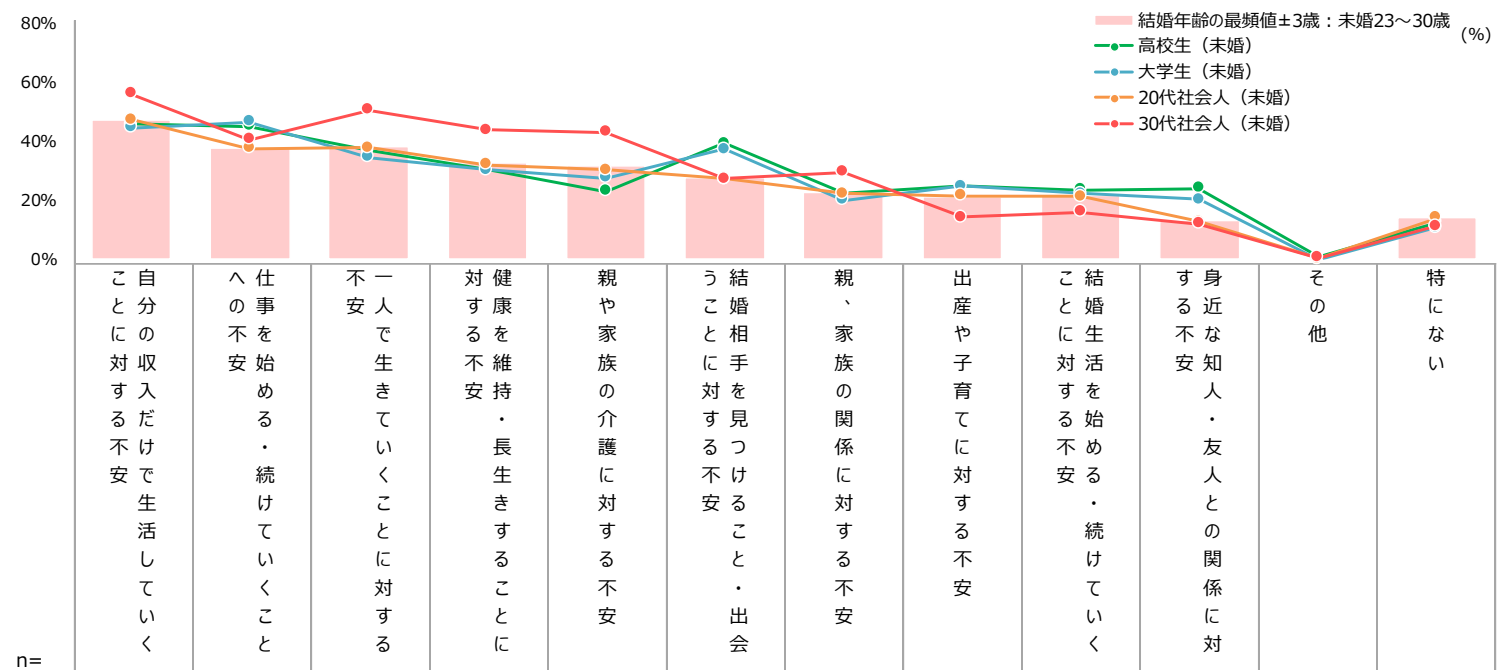
性 年 代 別 (未 婚)	15~24歳男性 (未婚)		(2,436)	32.2	40.7	18.8	8.3	72.9	27.1
	25~34歳男性 (未婚)		(4,079)	21.9	41.3	22.2	14.6	63.2	36.8
	35~39歳男性 (未婚)		(2,624)	17.9	41.9	24.2	16.0	59.8	40.2
	15~24歳女性 (未婚)		(4,334)	32.9	39.2	18.1	9.9	72.1	27.9
	25~34歳女性 (未婚)		(3,400)	21.7	38.8	22.5	17.0	60.5	39.5
	35~39歳女性 (未婚)		(1,127)	16.5	36.7	26.4	20.4	53.1	46.9
性 年 代 別 (既 婚)	15~24歳男性 (既婚)		(61)	48.1	29.2	16.8	6.0	77.2	22.8
	25~34歳男性 (既婚)		(653)	35.6	42.8	16.5	5.1	78.5	21.5
	35~39歳男性 (既婚)		(244)	35.6	46.0	16.0	2.4	81.6	18.4
	15~24歳女性 (既婚)		(73)	51.6	31.1	14.0	3.2	82.7	17.3
	25~34歳女性 (既婚)		(804)	46.2	36.7	12.9	4.1	82.9	17.1
	35~39歳女性 (既婚)		(165)	38.8	38.3	16.0	7.0	77.0	23.0

【基数：対象者全体】

【基数：対象者全体】

Q27.あなたご自身の将来の不安や悩み、考え事についておうかがいします。  
 (1) あなたが将来不安に感じていることをお答えください。(いくつでも)

将来不安に感じていること



n ≥ 30の場合 (未婚者計より)  
 ▼差分  
 +10ポイント  
 + 5ポイント  
 - 5ポイント  
 -10ポイント

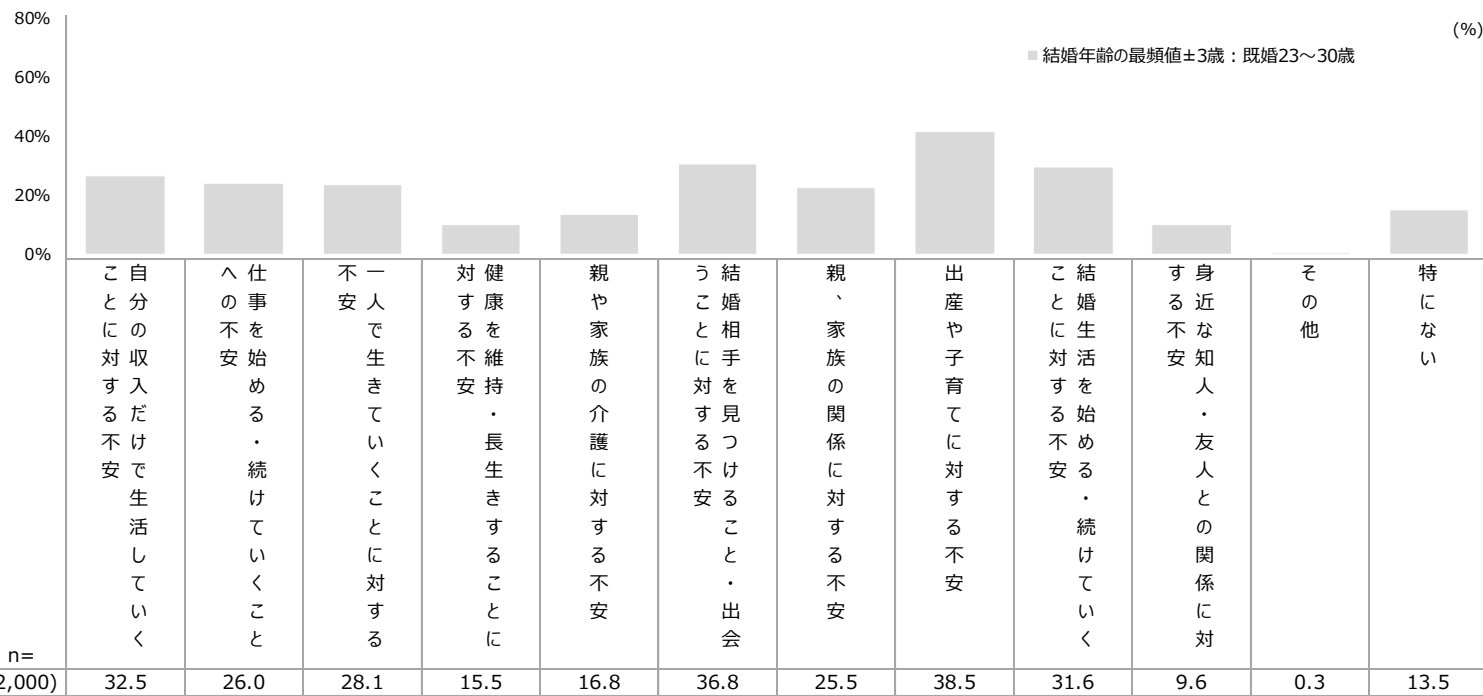
		n=	自分への不安	仕事への不安	一人での生活	健康を維持・長生きすること	親や家族の介護に対する不安	結婚相手を見つけないこと・出会い	親・家族の関係に対する不安	出産や子育てに対する不安	結婚生活の始め・続ける	身近な友人・人との関係	その他	特にない
未婚者計		(18,000)	48.9	41.4	40.9	34.6	31.8	31.2	24.0	20.9	20.6	16.2	0.5	12.6
ライフ ステージ別	高校生 (未婚)	(2,143)	46.0	45.2	37.2	30.8	23.2	39.5	22.3	25.0	23.7	24.2	0.9	12.7
	大学生 (未婚)	(2,292)	44.6	46.6	34.7	30.5	27.7	37.4	20.2	25.0	22.5	20.3	0.2	11.0
	20代社会人 (未婚)	(6,307)	47.4	37.7	38.0	32.1	30.4	27.4	22.3	21.6	21.5	13.0	0.2	14.2
	30代社会人 (未婚)	(6,682)	56.1	40.7	50.8	44.0	43.1	27.4	29.7	14.5	16.1	12.0	0.6	11.3
結婚年齢の 最頻値±3歳	未婚23~30歳	(6,434)	47.4	37.6	38.5	33.0	31.5	27.8	22.9	21.5	21.6	13.1	0.2	14.2
(性 未婚 年代 別)	15~24歳男性 (未婚)	(2,436)	44.0	39.8	34.6	29.4	22.8	32.0	20.3	18.3	20.3	19.5	0.5	15.6
	25~34歳男性 (未婚)	(4,079)	44.4	32.4	35.1	31.8	27.9	23.3	20.3	13.5	17.0	11.1	0.3	18.2
	35~39歳男性 (未婚)	(2,624)	50.5	35.1	44.4	41.3	36.4	25.1	25.0	9.8	13.8	10.3	0.6	14.5
	15~24歳女性 (未婚)	(4,334)	46.8	48.6	38.5	31.0	28.4	39.4	21.8	30.1	24.3	21.2	0.5	9.2
	25~34歳女性 (未婚)	(3,400)	57.3	44.9	49.9	41.1	42.9	32.3	31.2	27.5	25.1	14.6	0.5	7.8
	35~39歳女性 (未婚)	(1,127)	65.0	49.4	63.5	51.2	55.5	28.9	36.8	16.1	14.8	13.5	0.4	6.5

※未婚者計を基準に降順ソート

【基数：未婚者】

Q27.あなたご自身の将来の不安や悩み、考え事についておうかがいします。  
 (2) あなたが結婚する前に不安に感じていたことをお答えください。(いくつでも)

結婚する前に不安に感じていたこと



n ≥ 30の場合 (既婚者計より)

▼差分
+10ポイント
+5ポイント
-5ポイント
-10ポイント

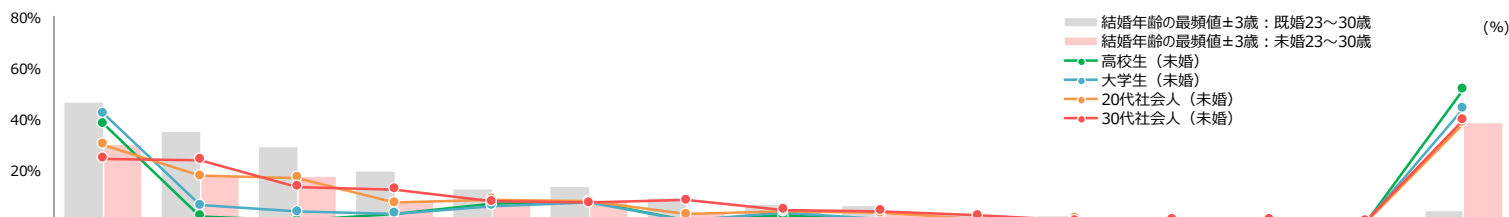
既婚者計		n=	32.5	26.0	28.1	15.5	16.8	36.8	25.5	38.5	31.6	9.6	0.3	13.5
結婚年齢の最頻値±3歳	既婚23~30歳	(1,089)	26.6	24.1	23.6	10.5	13.6	30.5	23.0	41.8	29.7	10.4	0.3	15.1
(性 年 婚 代 別)	15~24歳男性 (既婚)	(61)	30.1	20.6	11.6	16.3	9.5	26.2	30.5	40.8	27.5	14.2	-	18.9
	25~34歳男性 (既婚)	(653)	35.9	20.3	19.1	13.8	14.1	26.7	22.1	27.7	28.0	11.0	0.2	16.7
	35~39歳男性 (既婚)	(244)	38.3	13.9	22.5	16.1	20.1	31.3	18.9	27.3	37.5	7.0	-	13.5
	15~24歳女性 (既婚)	(73)	23.4	25.0	10.3	9.1	15.2	26.2	17.7	43.9	25.6	11.8	-	32.5
	25~34歳女性 (既婚)	(804)	29.1	33.7	33.7	12.9	14.7	43.4	28.6	48.3	30.4	10.0	0.3	10.7
	35~39歳女性 (既婚)	(165)	29.2	31.5	39.9	25.0	23.9	46.4	32.7	45.5	34.5	8.5	0.9	12.2

※未婚者計：「将来不安に感じていること」を基準に降順ソート

【基数：既婚者】

Q28. (1) 過去の恋愛（高校時代以降）で付き合い合った相手と知り合った場所・機会、出会った場所・機会としてあてはまるものをお答えください。（いくつでも）  
 ※現在、交際相手・パートナーや配偶者がいらっしゃる方も過去の体験としてあてはまるものをすべてお答えください。

過去の恋愛  
 （高校時代以降）で、  
 付き合い合った相手と  
 知り合ったり、出会った場所  
 （いくつでも）



n≥30の場合（全体より）  
 ▼差分  
 +10ポイント  
 + 5ポイント  
 - 5ポイント  
 -10ポイント

		n=	学校	先職 場や 仕事 の関 係、 アル バイト	マッ チン グア プ リ	友人 や兄 弟姉 妹の 紹介	S N S	幼な じみ 、地 元の 友達	パー ティ や合 コン	味学 校以 外の サー クル など ） 、習 い事 （例 えば 趣味	街中 ／飲 食店	結 婚活 サ イト 、イ ンタ ーネ ット 上	支 援な ど） 相 談サ ー を 見 つけ るた め の場 所	都 道 府 県 等 が 実 施 し て い る 結 婚 相 手 の 見 つけ るた め の場 所	旅 行 先	見 合 い （ 親 戚 、 上 司 の 紹 介 も 含 む）	そ の 他	特 に な い
全体	(20,000)	34.9	23.2	19.1	12.6	9.8	9.6	8.9	6.2	5.5	3.9	2.3	1.9	1.6	0.9	30.5		
既婚者計	(2,000)	39.2	39.3	34.5	22.4	12.6	12.3	18.6	9.9	10.1	8.1	4.3	2.9	2.8	1.3	5.9		
未婚者計	(18,000)	32.7	14.9	11.3	7.6	8.4	8.2	3.9	4.3	3.1	1.7	1.3	1.3	1.0	0.6	43.0		
ライフ ステージ別	高校生（未婚）	(2,143)	39.0	2.6	1.0	3.4	7.5	8.4	1.2	2.7	1.1	1.0	1.1	0.7	0.6	52.5		
	大学生（未婚）	(2,292)	42.8	6.8	4.4	3.5	6.5	7.8	0.9	4.0	1.4	0.7	0.9	1.1	0.6	44.8		
	20代社会人（未婚）	(6,307)	30.6	18.3	17.7	8.0	9.2	8.4	3.4	4.7	3.8	1.6	1.7	1.6	1.2	39.2		
	30代社会人（未婚）	(6,682)	25.1	24.6	14.2	13.1	8.3	7.8	8.8	5.0	4.6	2.8	0.9	1.3	1.0	40.4		
結婚年齢の 最頻値±3歳	既婚23～30歳	(1,089)	47.5	35.6	30.0	20.4	13.1	14.1	10.0	7.5	6.8	3.2	2.8	2.3	1.4	5.0		
	未婚23～30歳	(6,434)	30.8	18.6	18.2	8.0	8.8	8.1	3.7	4.8	3.7	1.6	1.5	1.5	0.6	39.1		
（性 未 婚 代 別）	15～24歳男性（未婚）	(2,436)	37.3	6.0	4.7	4.0	7.1	8.8	1.7	4.4	2.0	1.8	2.0	1.9	1.4	0.7	49.4	
	25～34歳男性（未婚）	(4,079)	26.7	15.6	13.5	7.6	7.8	8.1	4.0	5.1	3.4	2.1	2.1	1.3	0.5	45.8		
	35～39歳男性（未婚）	(2,624)	22.7	22.3	10.5	11.7	8.2	8.5	8.4	5.2	5.7	3.3	1.4	1.7	1.2	0.7	44.7	
	15～24歳女性（未婚）	(4,334)	39.2	8.1	5.7	4.7	9.4	8.4	0.7	3.2	1.7	0.3	0.7	0.5	0.6	44.6		
	25～34歳女性（未婚）	(3,400)	31.8	25.4	23.6	10.5	9.4	7.3	6.3	4.4	4.2	1.5	0.5	0.8	0.7	31.9		
（性 既 婚 代 別）	35～39歳女性（未婚）	(1,127)	25.8	33.5	15.1	18.9	8.2	7.6	11.8	5.2	3.1	0.4	0.9	0.9	0.7	33.1		
	15～24歳男性（既婚）	(61)	44.2	29.6	26.2	16.3	26.6	18.5	12.5	14.2	11.2	9.5	10.7	11.2	7.3	-	5.2	
	25～34歳男性（既婚）	(653)	38.2	31.8	33.7	20.7	10.0	13.1	16.2	12.0	7.0	7.9	4.2	2.1	4.1	0.7	8.6	
	35～39歳男性（既婚）	(244)	30.0	38.7	29.8	20.0	15.1	10.5	23.7	13.4	17.2	13.8	7.5	4.1	4.9	1.0	8.6	
	15～24歳女性（既婚）	(73)	41.3	42.3	28.2	18.5	25.0	19.3	1.2	3.8	7.1	-	1.2	4.7	1.2	1.2	12.2	
	25～34歳女性（既婚）	(804)	45.2	40.9	35.9	23.4	12.6	10.5	14.6	7.7	8.0	4.8	2.3	2.9	0.5	1.9	3.1	
	35～39歳女性（既婚）	(165)	36.5	49.6	39.4	26.7	11.4	16.9	29.2	7.9	12.6	10.9	5.5	2.3	3.8	1.8	4.1	


※全体を基準に降順ソート

【基数：対象者全体】

※表中の「-」は回答者がいなかったことを表す

Q28. (2) そのうち、配偶者や現在の交際相手・パートナーと知り合った場所・機会、出会った場所・機会としてあてはまるものをお答えください。(1つ)

交際相手・パートナーや配偶者と知り合ったり、出会った場所 (1つ)



n≥30の場合 (全体より)  
▼差分  
+10ポイント  
+ 5ポイント  
- 5ポイント  
-10ポイント

		n=	学校	職場や仕事の関係、アルバイト	マッチングアプリ	友人や兄弟姉妹の紹介	SNS	幼なじみ、地元の友達	パーティーや合コン	学校のサークルなど(例え趣味以外のサークル)	街中/飲食店	婚活イベント、インターネット	結婚相談所、サポート	支援など(相手を助けるための場)	相談・支援等(実施している)	都道府県等が実施している結婚	旅行先	む(親戚、上司の紹介も含)	見合い	その他	特にな
全体	(6,354)	15.2	19.5	22.7	7.8	5.0	2.7	4.0	2.9	2.6	3.3	1.3	0.6	1.0	1.0	10.3					
既婚者計	(2,000)	9.9	20.5	25.1	9.1	3.7	2.3	5.2	2.7	2.8	4.5	1.4	0.7	1.2	0.7	10.0					
未婚者計	(4,354)	26.4	17.4	17.6	4.9	7.9	3.5	1.6	3.2	2.4	0.8	1.2	0.6	0.5	1.0	11.1					
ライフステージ別	高校生(未婚)	(358)	57.7	2.0	1.0	2.9	12.3	3.8	0.2	1.6	0.7	-	1.3	0.7	0.2	13.6					
	大学生(未婚)	(579)	55.1	10.5	6.6	2.8	6.4	4.3	0.2	4.0	1.0	-	0.5	0.6	0.2	7.3					
	20代社会人(未婚)	(2,117)	17.8	19.8	24.7	5.1	7.0	3.5	1.3	3.5	3.0	0.5	1.3	0.6	0.5	10.8					
	30代社会人(未婚)	(1,192)	6.8	26.1	19.4	8.0	7.5	2.5	4.8	3.2	2.9	2.9	0.7	0.6	0.6	1.3	12.7				
結婚年齢の最頻値±3歳	既婚23~30歳	(1,089)	16.7	23.4	21.6	10.5	4.1	2.9	3.4	1.7	2.3	1.7	0.7	0.7	0.3	9.4					
	未婚23~30歳	(2,103)	17.6	19.8	25.3	4.9	6.6	3.6	1.5	3.6	2.9	0.6	1.2	0.4	0.5	10.9					
性(未婚)別	15~24歳男性(未婚)	(524)	46.0	9.5	7.3	3.7	7.4	3.4	0.6	4.3	1.3	-	2.5	1.4	0.5	10.4					
	25~34歳男性(未婚)	(912)	16.5	18.7	24.0	4.9	6.4	4.4	1.4	3.8	2.5	1.1	2.1	0.7	0.3	12.7					
	35~39歳男性(未婚)	(385)	8.3	20.2	15.4	8.1	7.4	3.4	5.5	3.2	5.1	3.6	0.5	0.5	1.1	17.2					
	15~24歳女性(未婚)	(1,134)	41.5	12.6	10.1	4.2	11.0	4.6	0.3	2.7	1.7	0.1	0.4	0.3	0.2	9.7					
	25~34歳女性(未婚)	(1,171)	12.7	23.0	27.7	5.3	6.9	2.4	2.8	2.8	3.1	0.8	0.5	0.3	0.4	10.3					
性(既婚)別	35~39歳女性(未婚)	(228)	3.6	34.9	17.8	8.8	5.2	0.8	3.9	3.1	4.2	0.8	0.5	0.9	2.0	11.6					
	15~24歳男性(既婚)	(61)	24.9	9.9	18.1	10.3	10.3	5.2	0.8	2.2	2.2	-	3.8	4.7	0.8	6.9					
	25~34歳男性(既婚)	(653)	9.9	15.7	24.9	10.4	3.3	3.3	5.6	3.3	1.9	3.9	1.5	0.7	1.6	13.2					
	35~39歳男性(既婚)	(244)	7.4	17.2	20.8	5.2	4.0	2.0	7.2	3.6	6.6	8.4	1.8	0.4	2.5	12.4					
	15~24歳女性(既婚)	(73)	7.3	28.5	22.3	7.9	6.7	1.2	-	2.6	1.2	-	0.6	2.0	-	18.4					
	25~34歳女性(既婚)	(804)	12.9	22.8	27.4	10.2	3.7	1.7	3.6	1.9	2.3	2.9	0.7	0.5	0.2	7.9					
	35~39歳女性(既婚)	(165)	4.3	27.3	26.0	9.0	2.9	2.0	7.0	2.9	0.9	6.1	2.0	0.9	1.7	5.9					

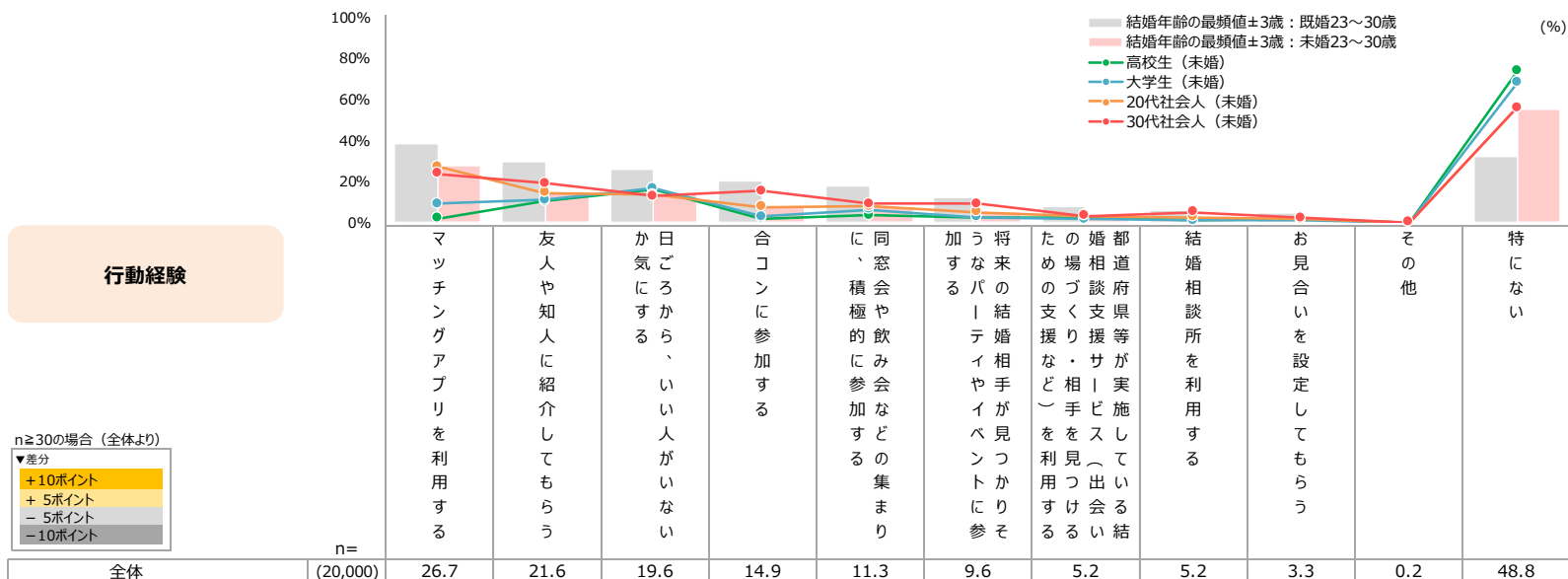
※全体の複数選択を基準に降順ソート

【基数：既婚者：対象者全体/未婚者：交際相手・パートナーがいる方】

※表中の「-」は回答者がいなかったことを表す

Q29. 将来の結婚相手を見つけるために以下の行動をしたことがありますか。

(1) 具体的に行動したことがあることをお答えください。(いくつでも)



行動経験

n ≥ 30の場合 (全体より)  
▼差分  
+10ポイント  
+ 5ポイント  
- 5ポイント  
-10ポイント

		n=	マッチングアプリを利用する	友人や知人に紹介してもらう	か、日ごろから、いい人がいない	合コンに参加する	に、窓積極的参加などの集まり	加うる	う、将来のパートナーが見つかり	た、場の支えなどを利用する	婚相談所を利用する	お見合いを設定してもらう	その他	特にない
全体		(20,000)	26.7	21.6	19.6	14.9	11.3	9.6	5.2	5.2	3.3	0.2	48.8	
既婚者計		(2,000)	42.8	36.0	29.6	29.0	19.5	18.0	9.9	9.9	6.0	0.3	23.4	
未婚者計		(18,000)	18.4	14.2	14.5	7.7	7.1	5.3	2.8	2.7	2.0	0.1	61.8	
ライフステージ別	高校生 (未婚)	(2,143)	2.0	10.5	16.3	2.0	3.5	2.3	2.3	1.3	2.1	0.1	74.0	
	大学生 (未婚)	(2,292)	9.1	11.0	16.6	2.8	6.5	2.6	1.7	1.2	1.4	0.0	68.3	
	20代社会人 (未婚)	(6,307)	27.4	14.4	13.7	7.7	7.9	5.2	3.3	2.7	1.8	0.1	56.2	
	30代社会人 (未婚)	(6,682)	24.0	19.2	13.0	15.4	9.1	9.3	3.1	5.0	2.5	0.2	56.3	
結婚年齢の最頻値±3歳	既婚23~30歳	(1,089)	38.2	30.0	25.8	20.3	17.6	12.2	7.7	5.7	4.8	0.1	32.2	
	未婚23~30歳	(6,434)	28.0	14.7	13.8	8.3	8.0	5.5	3.2	2.6	1.8	0.1	55.7	
(性未婚代別)	15~24歳男性 (未婚)	(2,436)	8.3	11.3	15.8	3.9	6.5	4.4	3.5	2.0	2.6	0.1	68.1	
	25~34歳男性 (未婚)	(4,079)	24.0	13.4	13.0	8.4	8.0	5.4	4.2	3.2	2.6	0.1	58.1	
	35~39歳男性 (未婚)	(2,624)	17.6	15.7	12.2	12.8	8.7	6.6	4.1	5.1	2.9	0.1	60.3	
	15~24歳女性 (未婚)	(4,334)	9.6	10.8	15.7	2.0	4.0	1.3	1.4	0.9	0.9	0.1	70.0	
	25~34歳女性 (未婚)	(3,400)	34.7	18.8	14.0	12.5	9.0	8.3	1.5	3.4	1.1	0.1	51.0	
(性既年代別)	35~39歳女性 (未婚)	(1,127)	26.1	25.6	14.4	22.0	10.4	13.2	3.1	6.0	2.6	0.2	51.9	
	15~24歳男性 (既婚)	(61)	24.1	19.7	27.1	9.9	32.6	13.8	18.9	6.9	14.2	-	29.6	
	25~34歳男性 (既婚)	(653)	39.4	35.5	27.3	23.5	20.4	14.0	11.3	6.7	9.5	1.1	22.2	
	35~39歳男性 (既婚)	(244)	41.3	28.3	29.3	33.1	20.0	20.7	18.7	17.2	9.1	0.2	18.5	
	15~24歳女性 (既婚)	(73)	27.8	21.4	23.8	7.1	8.3	3.6	5.9	1.8	10.0	-	47.8	
	25~34歳女性 (既婚)	(804)	47.1	39.1	28.9	28.4	16.6	16.2	5.7	7.5	2.9	-	26.4	
	35~39歳女性 (既婚)	(165)	43.1	41.8	37.0	39.6	25.2	28.3	7.0	13.8	2.9	-	20.3	

※全体を基準に降順ソート

【基数：対象者全体】


※表中の「-」は回答者がいなかったことを表す



Q29. 将来の結婚相手を見つけるために以下の行動をしたことがありますか。  
 (2) (1) の中で行動しても意味が無いと思ったことをお答えください。(いくつでも)

行動しても意味が無い  
 こと

n≥30の場合 (全体より)  
 ▼差分  
 +10ポイント  
 + 5ポイント  
 - 5ポイント  
 -10ポイント



		n=	8.0	4.6	6.1	5.8	3.0	3.7	2.5	1.8	0.9	0.0	74.0
全体		(20,000)	8.0	4.6	6.1	5.8	3.0	3.7	2.5	1.8	0.9	0.0	74.0
既婚者計		(2,000)	11.2	7.3	9.3	10.9	4.9	6.8	4.4	3.0	1.4	0.0	58.6
未婚者計		(18,000)	6.4	3.2	4.5	3.2	2.1	2.2	1.5	1.2	0.7	0.0	81.9
ライフ ステージ別	高校生 (未婚)	(2,143)	0.6	3.0	5.0	0.9	1.2	0.6	1.3	0.9	0.6	-	88.2
	大学生 (未婚)	(2,292)	3.4	2.5	5.0	0.9	1.7	1.2	0.9	0.7	0.6	-	87.4
	20代社会人 (未婚)	(6,307)	9.1	3.1	4.5	3.2	2.2	2.1	1.8	1.0	0.6	0.0	79.4
	30代社会人 (未婚)	(6,682)	8.9	4.1	4.1	6.5	2.7	3.8	1.5	2.0	0.9	0.1	77.8
結婚年齢の 最頻値±3歳	既婚23~30歳	(1,089)	10.8	6.1	8.7	8.6	3.3	5.6	4.3	2.0	1.2	0.1	64.1
	未婚23~30歳	(6,434)	9.2	3.1	4.1	3.4	2.2	2.2	1.7	1.0	0.6	0.0	79.4
(性 未 婚 代 別)	15~24歳男性 (未婚)	(2,436)	2.8	3.1	5.0	1.5	2.0	1.9	2.1	1.2	1.0	-	84.3
	25~34歳男性 (未婚)	(4,079)	8.6	3.0	4.1	3.3	2.4	2.3	2.3	1.1	0.9	0.0	79.7
	35~39歳男性 (未婚)	(2,624)	6.5	2.7	4.0	4.2	2.9	2.7	2.4	2.0	1.0	-	81.4
	15~24歳女性 (未婚)	(4,334)	3.3	2.4	4.9	0.7	1.1	0.5	0.8	0.3	0.3	0.0	88.0
	25~34歳女性 (未婚)	(3,400)	11.4	3.7	3.9	5.6	2.2	3.3	0.5	1.4	0.3	0.0	77.0
(性 既 婚 代 別)	35~39歳女性 (未婚)	(1,127)	10.0	6.4	5.2	10.7	3.1	5.7	1.3	2.6	1.1	0.1	72.0
	15~24歳男性 (既婚)	(61)	3.0	9.0	15.9	4.3	16.3	3.0	3.8	3.0	3.8	-	51.9
	25~34歳男性 (既婚)	(653)	9.1	8.1	9.6	6.2	5.5	5.2	5.3	1.3	1.9	0.1	59.5
	35~39歳男性 (既婚)	(244)	11.8	5.8	10.8	12.8	7.9	8.5	9.5	4.1	2.4	-	48.0
	15~24歳女性 (既婚)	(73)	6.1	3.2	7.9	3.8	2.4	1.8	0.6	0.6	7.3	-	72.4
	25~34歳女性 (既婚)	(804)	13.8	7.5	7.9	13.1	2.7	7.3	2.6	2.8	0.5	-	61.3
	35~39歳女性 (既婚)	(165)	8.5	7.6	10.0	12.6	5.3	7.0	2.0	5.8	0.3	-	62.1

※全体の「行動経験」を基準に降順ソート

【基数：対象者全体】

※表中の「-」は回答者がいなかったことを表す



Q29. 将来の結婚相手を見つけるために以下の行動をしたことがありますか。  
 (3) (1) の中で現在も行っていることをお答えください。(いくつでも)

現在も行動していること



n≥30の場合（未婚者計より）  
 ▼差分  
 +10ポイント  
 +5ポイント  
 -5ポイント  
 -10ポイント

		n=	マッチングアプリを利用する	友人や知人に紹介してもらう	日記に書く、いい人がいない	合コンに参加する	同窓会、積極的な飲み会などの集まり	将来的に結婚したい人が見つかる	将来のパートナーになる	結婚相談所を利用する	都道府県が実施している	結婚相談所を利用する	お見合いを設定してもらう	その他	特にない
ライフステージ別	未婚者計	(18,000)	5.6	3.9	7.0	1.1	2.4	1.4	1.5	0.9	0.6	0.6	0.0	0.0	82.8
	高校生（未婚）	(2,143)	0.3	4.2	9.8	0.7	2.0	1.0	1.1	0.3	0.4	0.4	0.0	0.0	83.9
	大学生（未婚）	(2,292)	3.1	3.9	9.6	0.8	3.6	1.0	1.0	0.5	0.5	0.5	-	-	82.9
	20代社会人（未婚）	(6,307)	7.9	3.6	5.5	1.5	2.5	1.6	1.9	0.8	0.6	0.6	0.0	0.0	82.1
	30代社会人（未婚）	(6,682)	8.1	3.9	5.3	1.3	1.8	1.5	1.3	1.8	0.7	0.7	0.0	0.0	83.3
結婚年齢の最頻値±3歳	未婚23～30歳	(6,434)	7.8	3.6	5.7	1.4	2.5	1.7	1.8	0.8	0.7	0.7	0.0	0.0	82.0
（未婚）性別	15～24歳男性（未婚）	(2,436)	3.0	5.1	9.1	1.1	3.6	1.8	2.2	0.7	0.9	0.9	0.1	0.0	80.3
	25～34歳男性（未婚）	(4,079)	8.3	4.3	6.2	1.6	2.8	1.8	2.4	1.3	0.8	0.8	0.0	0.0	80.0
	35～39歳男性（未婚）	(2,624)	7.7	4.4	6.3	1.8	2.3	1.6	2.2	2.5	1.1	1.1	0.0	0.0	81.3
	15～24歳女性（未婚）	(4,334)	2.4	3.1	8.4	0.4	1.5	0.6	0.6	0.2	0.2	0.2	0.0	0.0	85.9
	25～34歳女性（未婚）	(3,400)	8.4	2.6	4.3	1.2	1.7	1.4	0.5	0.7	0.2	0.2	0.0	0.0	85.1
	35～39歳女性（未婚）	(1,127)	8.1	3.3	5.2	0.9	1.2	1.3	0.6	1.5	0.4	0.4	-	-	85.9

※全体の「行動経験」を基準に降順ソート

【基数：未婚者】

Q30.あなたは、「結婚相手を見つけること」についてどのような意識がありますか。  
 それぞれの項目について、あてはまるものをお答えください。(各1つずつ) ※すでに配偶者がいらっしゃる方は、結婚前の意識や考えをお答えください。

自分に自信がなく、何か行動したところで  
結婚相手を見つけれられないと思えない

結婚相手を見つけたくても、  
具体的に何をすればいいかわからない

結婚相手を見つける場に出向いたり  
交際するにはお金がかかるが、  
その経済的な余裕が無い

n≥30の場合(全体より)  
▼差分  
+10ポイント  
+5ポイント  
-5ポイント  
-10ポイント

n=	TOP2				BOTTO M2	
	あてはまる(そう思う)	ややあてはまる(ややそう思う)	あまりあてはまらない(あまりそう思わない)	あてはまらない(そう思わない)	TOP2	BOTTO M2
全体 (20,000)	25.5	34.9	26.2	13.4	60.4	39.6

n=	TOP2				BOTTO M2	
	あてはまる(そう思う)	ややあてはまる(ややそう思う)	あまりあてはまらない(あまりそう思わない)	あてはまらない(そう思わない)	TOP2	BOTTO M2
(20,000)	24.7	39.1	24.0	12.2	63.8	36.2

n=	TOP2				BOTTO M2	
	あてはまる(そう思う)	ややあてはまる(ややそう思う)	あまりあてはまらない(あまりそう思わない)	あてはまらない(そう思わない)	TOP2	BOTTO M2
(20,000)	24.9	37.1	26.0	12.0	62.0	38.0

属性	n	あてはまる(そう思う)	ややあてはまる(ややそう思う)	あまりあてはまらない(あまりそう思わない)	あてはまらない(そう思わない)	TOP2	BOTTO M2
既婚者計	(2,000)	15.9	33.0	32.5	18.6	48.9	51.1
未婚者計	(18,000)	30.5	35.9	22.9	10.8	66.3	33.7
スライジフ別							
高校生(未婚)	(2,143)	27.5	37.9	23.9	10.6	65.5	34.5
大学生(未婚)	(2,292)	26.3	37.6	26.1	10.0	63.9	36.1
20代社会人(未婚)	(6,307)	29.1	36.0	23.4	11.6	65.1	34.9
30代社会人(未婚)	(6,682)	36.5	34.1	19.6	9.8	70.6	29.4

属性	n	あてはまる(そう思う)	ややあてはまる(ややそう思う)	あまりあてはまらない(あまりそう思わない)	あてはまらない(そう思わない)	TOP2	BOTTO M2
既婚者計	(2,000)	19.2	37.9	30.1	12.8	57.1	42.9
未婚者計	(18,000)	27.5	39.7	20.9	11.9	67.2	32.8
スライジフ別							
高校生(未婚)	(2,143)	32.5	41.8	17.2	8.5	74.3	25.7
大学生(未婚)	(2,292)	28.4	43.6	18.4	9.6	72.0	28.0
20代社会人(未婚)	(6,307)	25.4	38.7	22.9	12.9	64.2	35.8
30代社会人(未婚)	(6,682)	25.6	38.0	22.6	13.8	63.6	36.4

属性	n	あてはまる(そう思う)	ややあてはまる(ややそう思う)	あまりあてはまらない(あまりそう思わない)	あてはまらない(そう思わない)	TOP2	BOTTO M2
既婚者計	(2,000)	16.9	37.2	31.5	14.4	54.1	45.9
未婚者計	(18,000)	29.0	37.1	23.2	10.8	66.0	34.0
スライジフ別							
高校生(未婚)	(2,143)	24.1	38.3	26.5	11.2	62.4	37.6
大学生(未婚)	(2,292)	23.8	42.6	23.8	9.8	66.4	33.6
20代社会人(未婚)	(6,307)	29.3	36.8	22.7	11.2	66.1	33.9
30代社会人(未婚)	(6,682)	34.5	33.8	21.5	10.2	68.3	31.7

属性	n	あてはまる(そう思う)	ややあてはまる(ややそう思う)	あまりあてはまらない(あまりそう思わない)	あてはまらない(そう思わない)	TOP2	BOTTO M2
結婚年齢の最頻値±3歳							
既婚23~30歳	(1,089)	14.7	31.7	34.1	19.4	46.4	53.6
未婚23~30歳	(6,434)	29.0	36.0	23.6	11.4	65.0	35.0

属性	n	あてはまる(そう思う)	ややあてはまる(ややそう思う)	あまりあてはまらない(あまりそう思わない)	あてはまらない(そう思わない)	TOP2	BOTTO M2
結婚年齢の最頻値±3歳							
既婚23~30歳	(1,089)	21.2	36.2	29.7	12.9	57.4	42.6
未婚23~30歳	(6,434)	24.9	39.4	23.1	12.6	64.3	35.7

属性	n	あてはまる(そう思う)	ややあてはまる(ややそう思う)	あまりあてはまらない(あまりそう思わない)	あてはまらない(そう思わない)	TOP2	BOTTO M2
結婚年齢の最頻値±3歳							
既婚23~30歳	(1,089)	17.8	34.5	32.7	15.0	52.3	47.7
未婚23~30歳	(6,434)	29.2	36.2	23.2	11.4	65.4	34.6

属性	n	あてはまる(そう思う)	ややあてはまる(ややそう思う)	あまりあてはまらない(あまりそう思わない)	あてはまらない(そう思わない)	TOP2	BOTTO M2	
(未婚) 性別	15~24歳男性(未婚)	(2,436)	26.9	35.8	25.6	11.8	62.6	37.4
	25~34歳男性(未婚)	(4,079)	29.7	35.7	24.3	10.3	65.4	34.6
	35~39歳男性(未婚)	(2,624)	35.7	34.3	20.2	9.8	70.0	30.0
	15~24歳女性(未婚)	(4,334)	29.3	37.8	23.0	10.0	67.0	33.0
	25~34歳女性(未婚)	(3,400)	32.0	35.6	20.6	11.8	67.6	32.4
	35~39歳女性(未婚)	(1,127)	40.6	32.0	17.9	9.4	72.7	27.3
(既婚) 性別	15~24歳男性(既婚)	(61)	17.6	23.6	32.2	26.6	41.2	58.8
	25~34歳男性(既婚)	(653)	14.5	36.0	32.9	16.5	50.5	49.5
	35~39歳男性(既婚)	(244)	14.1	36.0	33.1	16.7	50.2	49.8
	15~24歳女性(既婚)	(73)	23.8	34.0	21.1	21.1	57.7	42.3
	25~34歳女性(既婚)	(804)	17.3	32.2	30.4	20.1	49.5	50.5
	35~39歳女性(既婚)	(165)	15.7	27.0	37.6	19.6	42.7	57.3

属性	n	あてはまる(そう思う)	ややあてはまる(ややそう思う)	あまりあてはまらない(あまりそう思わない)	あてはまらない(そう思わない)	TOP2	BOTTO M2	
(未婚) 性別	15~24歳男性(未婚)	(2,436)	30.0	40.9	19.5	9.6	70.8	29.2
	25~34歳男性(未婚)	(4,079)	24.8	38.1	24.4	12.7	62.9	37.1
	35~39歳男性(未婚)	(2,624)	25.3	36.6	24.3	13.9	61.8	38.2
	15~24歳女性(未婚)	(4,334)	30.2	41.6	17.6	10.6	71.8	28.2
	25~34歳女性(未婚)	(3,400)	24.9	40.2	20.8	14.1	65.1	34.9
	35~39歳女性(未婚)	(1,127)	27.7	34.9	22.6	14.8	62.6	37.4
(既婚) 性別	15~24歳男性(既婚)	(61)	16.3	40.8	21.0	21.9	57.1	42.9
	25~34歳男性(既婚)	(653)	15.1	40.5	33.9	10.5	55.6	44.4
	35~39歳男性(既婚)	(244)	17.1	33.7	36.1	13.1	50.8	49.2
	15~24歳女性(既婚)	(73)	29.3	38.4	20.8	11.5	67.7	32.3
	25~34歳女性(既婚)	(804)	24.3	34.8	27.4	13.4	59.1	40.9
	35~39歳女性(既婚)	(165)	14.5	46.6	24.5	14.4	61.1	38.9

属性	n	あてはまる(そう思う)	ややあてはまる(ややそう思う)	あまりあてはまらない(あまりそう思わない)	あてはまらない(そう思わない)	TOP2	BOTTO M2	
(未婚) 性別	15~24歳男性(未婚)	(2,436)	26.6	39.2	24.1	10.0	65.9	34.1
	25~34歳男性(未婚)	(4,079)	31.2	35.8	23.2	9.8	67.1	32.9
	35~39歳男性(未婚)	(2,624)	35.9	34.3	20.5	9.4	70.1	29.9
	15~24歳女性(未婚)	(4,334)	24.7	39.4	24.4	11.5	64.2	35.8
	25~34歳女性(未婚)	(3,400)	29.7	35.0	22.9	12.5	64.6	35.4
	35~39歳女性(未婚)	(1,127)	35.6	33.5	19.9	11.1	69.1	30.9
(既婚) 性別	15~24歳男性(既婚)	(61)	24.5	38.2	25.8	11.5	62.7	37.3
	25~34歳男性(既婚)	(653)	19.8	35.3	33.8	11.1	55.1	44.9
	35~39歳男性(既婚)	(244)	14.9	40.1	30.9	14.1	55.0	45.0
	15~24歳女性(既婚)	(73)	22.3	35.4	23.2	19.1	57.7	42.3
	25~34歳女性(既婚)	(804)	16.3	38.6	29.1	16.0	54.9	45.1
	35~39歳女性(既婚)	(165)	14.3	33.5	35.9	16.4	47.8	52.2

【基数：対象者全体】

【基数：対象者全体】

【基数：対象者全体】

Q30.あなたは、「結婚相手を見つけること」についてどのような意識がありますか。  
 それぞれの項目について、あてはまるものをお答えください。(各1つずつ) ※すでに配偶者がいらっしゃる方は、結婚前の意識や考えをお答えください。

		結婚相手を見つける時間があるなら、別のことに時間を使いたい						結婚相手を見つけようとか何か行動することは、かっこ悪い・イメージが悪い						普通に生活していれば結婚相手は見つかると思う						
		n=				TOP2	BOTTO M2	n=				TOP2	BOTTO M2	n=				TOP2	BOTTO M2	
		あてはまる(そう思う)	ややあてはまる(ややそう思う)	あまりあてはまらない(あまりそう思わない)	あてはまらない(そう思わない)			あてはまる(そう思う)	ややあてはまる(ややそう思う)	あまりあてはまらない(あまりそう思わない)	あてはまらない(そう思わない)			あてはまる(そう思う)	ややあてはまる(ややそう思う)	あまりあてはまらない(あまりそう思わない)	あてはまらない(そう思わない)			
▼差分																				
+10ポイント																				
+5ポイント																				
-5ポイント																				
-10ポイント																				
n≧30の場合(全体より)																				
全体		22.3	32.9	30.9	13.9	55.2	44.8	9.2	20.8	40.5	29.5	30.0	70.0	10.5	26.0	37.5	25.9	36.5	63.5	
既婚者計		10.8	30.3	38.0	20.9	41.1	58.9	9.5	21.0	39.3	30.1	30.5	69.5	11.8	28.4	38.1	21.8	40.1	59.9	
未婚者計		28.1	34.3	27.3	10.4	62.4	37.6	9.0	20.7	41.1	29.1	29.7	70.3	9.9	24.8	37.2	28.0	34.7	65.3	
ス テ ー リ ジ フ 別	高校生(未婚)	25.4	33.3	30.6	10.6	58.7	41.3	9.9	22.0	39.5	28.6	31.9	68.1	15.2	34.5	34.1	16.2	49.7	50.3	
	大学生(未婚)	25.1	36.9	27.5	10.5	62.0	38.0	9.7	22.9	42.5	24.9	32.6	67.4	11.7	34.4	37.8	16.1	46.0	54.0	
	20代社会人(未婚)	27.4	34.1	27.5	11.0	61.5	38.5	8.9	20.6	40.5	29.9	29.6	70.4	9.3	22.9	38.1	29.7	32.2	67.8	
	30代社会人(未婚)	32.7	34.2	24.4	8.7	67.0	33.0	7.7	18.0	43.7	30.6	25.7	74.3	5.2	14.7	37.9	42.2	19.9	80.1	
結 婚 年 齢 の 最 頻 値 ± 3 歳	既婚23~30歳	12.8	30.1	38.5	18.6	42.9	57.1	9.5	21.3	37.1	32.1	30.8	69.2	14.0	32.6	36.6	16.8	46.6	53.4	
	未婚23~30歳	27.0	34.3	27.5	11.1	61.3	38.7	8.8	20.6	40.7	29.9	29.4	70.6	8.7	22.7	38.7	30.0	31.4	68.6	
(未 婚 年 代 別)	15~24歳男性(未婚)	23.7	32.9	31.4	12.0	56.6	43.4	10.9	23.6	39.0	26.5	34.5	65.5	13.7	30.7	35.9	19.6	44.4	55.6	
	25~34歳男性(未婚)	27.2	34.1	28.4	10.3	61.3	38.7	9.3	20.8	40.5	29.4	30.1	69.9	8.7	23.0	37.5	30.7	31.8	68.2	
	35~39歳男性(未婚)	31.6	34.5	25.0	8.9	66.1	33.9	8.0	19.9	43.7	28.3	27.9	72.1	6.0	16.0	38.3	39.7	22.0	78.0	
	15~24歳女性(未婚)	28.3	35.6	26.4	9.7	63.9	36.1	4,334	8.5	21.8	41.4	28.3	30.3	69.7	13.1	32.6	37.0	17.3	45.7	54.3
(既 婚 年 代 別)	25~34歳女性(未婚)	30.7	34.5	24.4	10.4	65.2	34.8	3,400	7.8	17.5	41.8	32.9	25.3	74.7	6.3	17.4	38.4	37.9	23.7	76.3
	35~39歳女性(未婚)	35.3	34.3	22.1	8.4	69.6	30.4	1,127	7.6	15.0	45.5	31.9	22.6	77.4	2.9	11.1	37.3	48.7	14.0	86.0
	15~24歳男性(既婚)	17.6	27.5	30.0	24.9	45.1	54.9	61	16.3	25.3	23.2	35.2	41.6	58.4	21.0	30.9	30.9	17.2	51.9	48.1
	25~34歳男性(既婚)	12.0	37.5	33.3	17.2	49.5	50.5	653	12.6	27.7	34.1	25.6	40.3	59.7	13.5	36.3	33.2	17.0	49.8	50.2
(既 婚 年 代 別)	35~39歳男性(既婚)	11.9	33.2	38.9	16.0	45.1	54.9	244	10.5	25.1	42.1	22.3	35.6	64.4	11.3	29.4	41.6	17.8	40.7	59.3
	15~24歳女性(既婚)	17.9	34.3	29.3	18.5	52.2	47.8	73	13.0	18.7	29.9	38.4	31.7	68.3	28.5	29.1	27.2	15.2	57.5	42.5
	25~34歳女性(既婚)	10.4	26.8	39.2	23.6	37.2	62.8	804	7.6	16.4	37.7	38.2	24.0	76.0	11.4	23.5	39.2	26.0	34.8	65.2
	35~39歳女性(既婚)	7.0	22.7	43.5	26.8	29.7	70.3	165	6.7	16.0	51.8	25.5	22.8	77.2	7.6	25.5	41.4	25.5	33.1	66.9

【基数：対象者全体】

【基数：対象者全体】

【基数：対象者全体】

Q30.あなたは、「結婚相手を見つけること」についてどのような意識がありますか。  
 それぞれの項目について、あてはまるものをお答えください。(各1つずつ) ※すでに配偶者がいらっしゃる方は、結婚前の意識や考えをお答えください。

ひとりが好きなので、  
あえて結婚相手を見つけようと思わない

		n=	(%)				TOP2	BOTTOM2
			あてはまる(そう思う)	ややあてはまる(ややそう思う)	あまりあてはまらない(あまりそう思わない)	あてはまらない(そう思わない)		
n≥30の場合(全体より)			▼差分					
			+10ポイント	+5ポイント	-5ポイント	-10ポイント		
全体	(20,000)		20.6	29.8	31.8	17.8	50.5	49.5
既婚者計	(2,000)		12.0	26.3	36.7	24.9	38.3	61.7
未婚者計	(18,000)		25.0	31.6	29.2	14.1	56.6	43.4
ス テ ー リ イ ジ フ 別	高校生(未婚)	(2,143)	21.4	29.3	32.2	17.2	50.7	49.3
	大学生(未婚)	(2,292)	20.6	32.5	31.6	15.3	53.1	46.9
	20代社会人(未婚)	(6,307)	24.4	31.6	29.7	14.2	56.1	43.9
	30代社会人(未婚)	(6,682)	30.8	33.4	25.0	10.8	64.2	35.8
結 婚 年 齢 の 最 頻 値 ± 3 歳	既婚23~30歳	(1,089)	12.8	23.8	37.3	26.2	36.6	63.4
	未婚23~30歳	(6,434)	24.3	31.9	29.7	14.0	56.3	43.7
(性 年 代 別 未 婚)	15~24歳男性(未婚)	(2,436)	21.0	30.5	32.3	16.2	51.5	48.5
	25~34歳男性(未婚)	(4,079)	25.3	34.4	28.4	11.9	59.7	40.3
	35~39歳男性(未婚)	(2,624)	30.2	34.1	26.0	9.6	64.4	35.6
	15~24歳女性(未婚)	(4,334)	23.0	30.2	30.7	16.1	53.2	46.8
	25~34歳女性(未婚)	(3,400)	27.1	30.7	28.1	14.1	57.8	42.2
	35~39歳女性(未婚)	(1,127)	34.3	31.9	21.7	12.1	66.2	33.8
(性 年 代 別 既 婚)	15~24歳男性(既婚)	(61)	23.6	8.2	39.9	28.3	31.8	68.2
	25~34歳男性(既婚)	(653)	14.8	29.0	36.6	19.6	43.8	56.2
	35~39歳男性(既婚)	(244)	12.3	33.7	37.0	17.1	46.0	54.0
	15~24歳女性(既婚)	(73)	18.7	30.7	30.3	20.3	49.4	50.6
	25~34歳女性(既婚)	(804)	10.3	23.0	36.9	29.9	33.2	66.8
	35~39歳女性(既婚)	(165)	9.9	21.8	36.8	31.6	31.6	68.4

【基数：対象者全体】

Q31.では、あなた自身の恋愛や結婚についてどのような意識や考えをお持ちですか。  
 それぞれの項目について、最も近いものをお答えください。(各1つずつ) ※すでに配偶者がいらっしゃる方は、結婚前の意識や考えをお答えください。

積極的に恋愛したい

恋愛と結婚は別だ

恋愛よりも趣味や勉強や仕事を優先したい

n≥30の場合(全体より)

▼差分  
 +10ポイント  
 +5ポイント  
 -5ポイント  
 -10ポイント

		TOP2				BOTTO M2	
		あてはまる(そう思う)	ややあてはまる(ややそう思う)	あまりあてはまらない(あまりそう思わない)	あてはまらない(そう思わない)	TOP2	BOTTO M2
全体	(20,000)	18.6	32.7	32.3	16.4	51.3	48.7
既婚者計	(2,000)	24.3	38.9	29.1	7.7	63.2	36.8
未婚者計	(18,000)	15.6	29.6	33.9	20.9	45.2	54.8
ス テ ィ ジ フ 別	高校生(未婚)	23.8	34.0	29.0	13.2	57.7	42.3
	大学生(未婚)	18.7	33.9	31.7	15.7	52.6	47.4
	20代社会人(未婚)	14.1	29.4	35.1	21.3	43.6	56.4
	30代社会人(未婚)	9.9	24.3	36.8	29.0	34.2	65.8
結 婚 年 齢 の 最 頻 値 ± 3 歳	既婚23~30歳	25.2	42.5	25.0	7.3	67.8	32.2
	未婚23~30歳	14.2	29.1	35.4	21.3	43.3	56.7

		TOP2				BOTTO M2	
		あてはまる(そう思う)	ややあてはまる(ややそう思う)	あまりあてはまらない(あまりそう思わない)	あてはまらない(そう思わない)	TOP2	BOTTO M2
全体	(20,000)	29.1	37.4	25.3	8.1	66.5	33.5
既婚者計	(2,000)	29.6	36.8	26.2	7.3	66.4	33.6
未婚者計	(18,000)	28.8	37.8	24.9	8.5	66.6	33.4
ス テ ィ ジ フ 別	高校生(未婚)	28.9	34.9	26.9	9.3	63.8	36.2
	大学生(未婚)	28.8	37.3	26.1	7.9	66.0	34.0
	20代社会人(未婚)	27.4	38.8	24.8	9.0	66.2	33.8
	30代社会人(未婚)	30.3	39.5	22.9	7.3	69.7	30.3
結 婚 年 齢 の 最 頻 値 ± 3 歳	既婚23~30歳	29.4	38.0	24.3	8.3	67.4	32.6
	未婚23~30歳	27.1	39.3	24.6	8.9	66.5	33.5

		TOP2				BOTTO M2	
		あてはまる(そう思う)	ややあてはまる(ややそう思う)	あまりあてはまらない(あまりそう思わない)	あてはまらない(そう思わない)	TOP2	BOTTO M2
全体	(20,000)	18.9	32.6	35.7	12.8	51.5	48.5
既婚者計	(2,000)	9.8	27.7	43.7	18.8	37.5	62.5
未婚者計	(18,000)	23.5	35.2	31.7	9.7	58.6	41.4
ス テ ィ ジ フ 別	高校生(未婚)	23.2	35.5	32.5	8.8	58.7	41.3
	大学生(未婚)	22.1	38.3	32.3	7.3	60.4	39.6
	20代社会人(未婚)	22.1	33.9	32.5	11.5	56.0	44.0
	30代社会人(未婚)	26.1	35.1	29.8	9.0	61.1	38.9
結 婚 年 齢 の 最 頻 値 ± 3 歳	既婚23~30歳	9.9	27.1	44.7	18.3	37.0	63.0
	未婚23~30歳	22.2	34.1	32.2	11.4	56.3	43.7

性 年 代 別 (未 婚)			TOP2				BOTTO M2	
	あてはまる(そう思う)	ややあてはまる(ややそう思う)	あまりあてはまらない(あまりそう思わない)	あてはまらない(そう思わない)	TOP2	BOTTO M2		
15~24歳男性(未婚)	(2,436)	20.2	33.5	30.9	15.3	53.8	46.2	
	(4,079)	13.0	28.4	36.6	22.0	41.4	58.6	
	(2,624)	9.7	25.7	37.2	27.4	35.4	64.6	
	(4,334)	19.3	32.4	31.5	16.8	51.7	48.3	
25~34歳女性(未婚)	(3,400)	12.1	26.6	35.9	25.3	38.8	61.2	
	(1,127)	10.7	20.9	35.3	33.1	31.6	68.4	
	(61)	34.8	36.9	18.9	9.5	71.6	28.4	
35~39歳男性(既婚)	(653)	22.0	40.8	31.0	6.2	62.8	37.2	
	(244)	18.3	33.7	37.4	10.6	52.0	48.0	
	(73)	36.4	36.6	23.8	3.2	73.0	27.0	
15~24歳女性(既婚)	(804)	25.6	39.3	26.7	8.4	64.8	35.2	
	(165)	30.3	41.4	23.1	5.2	71.7	28.3	
	(61)	23.6	34.3	33.1	9.0	57.9	42.1	
25~34歳男性(既婚)	(653)	27.5	39.0	27.6	5.9	66.5	33.5	
	(244)	23.9	36.8	33.7	5.6	60.7	39.3	
	(73)	35.8	29.3	26.4	8.5	65.1	34.9	
15~24歳女性(既婚)	(804)	35.4	36.4	20.2	8.0	71.8	28.2	
	(165)	25.4	35.0	29.7	9.9	60.4	39.6	
	(61)	12.5	19.7	45.1	22.8	32.2	67.8	
35~39歳男性(既婚)	(653)	13.5	35.3	36.1	15.1	48.8	51.2	
	(244)	10.7	31.1	41.8	16.4	41.8	58.2	
	(73)	9.1	19.9	46.3	24.6	29.1	70.9	
25~34歳女性(既婚)	(804)	8.8	22.9	47.9	20.3	31.7	68.3	
	(165)	4.4	24.3	47.8	23.6	28.6	71.4	
	(61)	12.5	19.7	45.1	22.8	32.2	67.8	

		TOP2				BOTTO M2	
		あてはまる(そう思う)	ややあてはまる(ややそう思う)	あまりあてはまらない(あまりそう思わない)	あてはまらない(そう思わない)	TOP2	BOTTO M2
全体	(20,000)	29.1	37.4	25.3	8.1	66.5	33.5
既婚者計	(2,000)	29.6	36.8	26.2	7.3	66.4	33.6
未婚者計	(18,000)	28.8	37.8	24.9	8.5	66.6	33.4
ス テ ィ ジ フ 別	高校生(未婚)	28.9	34.9	26.9	9.3	63.8	36.2
	大学生(未婚)	28.8	37.3	26.1	7.9	66.0	34.0
	20代社会人(未婚)	27.4	38.8	24.8	9.0	66.2	33.8
	30代社会人(未婚)	30.3	39.5	22.9	7.3	69.7	30.3
結 婚 年 齢 の 最 頻 値 ± 3 歳	既婚23~30歳	29.4	38.0	24.3	8.3	67.4	32.6
	未婚23~30歳	27.1	39.3	24.6	8.9	66.5	33.5

		TOP2				BOTTO M2	
		あてはまる(そう思う)	ややあてはまる(ややそう思う)	あまりあてはまらない(あまりそう思わない)	あてはまらない(そう思わない)	TOP2	BOTTO M2
全体	(20,000)	18.9	32.6	35.7	12.8	51.5	48.5
既婚者計	(2,000)	9.8	27.7	43.7	18.8	37.5	62.5
未婚者計	(18,000)	23.5	35.2	31.7	9.7	58.6	41.4
ス テ ィ ジ フ 別	高校生(未婚)	23.2	35.5	32.5	8.8	58.7	41.3
	大学生(未婚)	22.1	38.3	32.3	7.3	60.4	39.6
	20代社会人(未婚)	22.1	33.9	32.5	11.5	56.0	44.0
	30代社会人(未婚)	26.1	35.1	29.8	9.0	61.1	38.9
結 婚 年 齢 の 最 頻 値 ± 3 歳	既婚23~30歳	9.9	27.1	44.7	18.3	37.0	63.0
	未婚23~30歳	22.2	34.1	32.2	11.4	56.3	43.7

【基数：対象者全体】

【基数：対象者全体】

【基数：対象者全体】

Q31.では、あなた自身の恋愛や結婚についてどのような意識や考えをお持ちですか。  
 それぞれの項目について、最も近いものをお答えください。(各1つずつ) ※すでに配偶者がいらっしゃる方は、結婚前の意識や考えをお答えください。

恋愛や結婚は面倒だ

結婚したら、子どもが欲しい

結婚という形を取らないことも選択肢の一つだ

n≥30の場合(全体より)

▼差分

- +10ポイント
- +5ポイント
- 5ポイント
- 10ポイント

		TOP2				BOTTO M2	
		1	2	3	4	TOP2	BOTTO M2
全体	(20,000)	19.8	33.9	31.5	14.7	53.8	46.2

		TOP2				BOTTO M2	
		1	2	3	4	TOP2	BOTTO M2
全体	(20,000)	28.2	32.8	23.0	16.0	60.9	39.1

		TOP2				BOTTO M2	
		1	2	3	4	TOP2	BOTTO M2
全体	(20,000)	34.1	40.5	17.9	7.6	74.6	25.4

		TOP2				BOTTO M2		
		1	2	3	4	TOP2	BOTTO M2	
既婚者計	(2,000)	10.4	33.5	36.3	19.7	43.9	56.1	
未婚者計	(18,000)	24.6	34.2	29.0	12.2	58.8	41.2	
ス テ ィ ジ フ 別	高校生(未婚)	(2,143)	18.8	31.4	33.9	15.8	50.2	49.8
	大学生(未婚)	(2,292)	18.6	35.1	32.9	13.4	53.7	46.3
	20代社会人(未婚)	(6,307)	24.6	34.1	29.3	12.0	58.7	41.3
	30代社会人(未婚)	(6,682)	33.4	36.0	22.6	7.9	69.4	30.6

		TOP2				BOTTO M2		
		1	2	3	4	TOP2	BOTTO M2	
既婚者計	(2,000)	38.8	35.4	18.9	6.9	74.2	25.8	
未婚者計	(18,000)	22.7	31.4	25.1	20.7	54.2	45.8	
ス テ ィ ジ フ 別	高校生(未婚)	(2,143)	28.6	33.0	23.1	15.3	61.7	38.3
	大学生(未婚)	(2,292)	27.6	35.3	22.3	14.7	63.0	37.0
	20代社会人(未婚)	(6,307)	21.9	30.7	25.5	21.9	52.6	47.4
	30代社会人(未婚)	(6,682)	17.2	28.9	27.5	26.4	46.0	54.0

		TOP2				BOTTO M2		
		1	2	3	4	TOP2	BOTTO M2	
既婚者計	(2,000)	27.3	43.8	20.5	8.3	71.1	28.9	
未婚者計	(18,000)	37.5	38.8	16.5	7.1	76.4	23.6	
ス テ ィ ジ フ 別	高校生(未婚)	(2,143)	41.7	35.7	15.7	6.9	77.4	22.6
	大学生(未婚)	(2,292)	35.8	41.4	16.1	6.7	77.2	22.8
	20代社会人(未婚)	(6,307)	34.9	39.1	18.3	7.8	74.0	26.0
	30代社会人(未婚)	(6,682)	38.8	39.6	15.2	6.4	78.3	21.7

		TOP2				BOTTO M2		
		1	2	3	4	TOP2	BOTTO M2	
結婚年齢の 最頻値±3歳	既婚23~30歳	(1,089)	9.6	31.4	39.0	20.0	41.1	58.9
	未婚23~30歳	(6,434)	24.7	34.3	29.5	11.5	59.0	41.0

		TOP2				BOTTO M2		
		1	2	3	4	TOP2	BOTTO M2	
結婚年齢の 最頻値±3歳	既婚23~30歳	(1,089)	39.8	37.1	17.0	6.1	76.9	23.1
	未婚23~30歳	(6,434)	21.9	31.1	25.3	21.7	53.1	46.9

		TOP2				BOTTO M2		
		1	2	3	4	TOP2	BOTTO M2	
結婚年齢の 最頻値±3歳	既婚23~30歳	(1,089)	30.7	44.5	17.6	7.2	75.2	24.8
	未婚23~30歳	(6,434)	34.7	39.5	18.1	7.7	74.2	25.8

性 年 代 別 (未 婚)			TOP2				BOTTO M2	
			1	2	3	4	TOP2	BOTTO M2
性 年 代 別 (既 婚)	15~24歳男性(未婚)	(2,436)	18.2	32.7	33.3	15.8	50.8	49.2
	25~34歳男性(未婚)	(4,079)	25.0	34.9	29.3	10.8	59.9	40.1
	35~39歳男性(未婚)	(2,624)	30.2	36.3	24.9	8.6	66.5	33.5
	15~24歳女性(未婚)	(4,334)	20.9	33.3	31.6	14.2	54.2	45.8
	25~34歳女性(未婚)	(3,400)	29.9	35.0	25.6	9.5	64.9	35.1
	35~39歳女性(未婚)	(1,127)	40.1	35.5	16.8	7.5	75.6	24.4
性 年 代 別 (既 婚)	15~24歳男性(既婚)	(61)	7.3	30.9	36.0	25.8	38.2	61.8
	25~34歳男性(既婚)	(653)	11.9	35.8	36.4	15.9	47.7	52.3
	35~39歳男性(既婚)	(244)	12.9	34.0	41.0	12.1	46.9	53.1
	15~24歳女性(既婚)	(73)	8.5	21.1	38.6	31.7	29.7	70.3
	25~34歳女性(既婚)	(804)	10.0	32.1	36.0	21.9	42.1	57.9
	35~39歳女性(既婚)	(165)	6.1	34.3	31.0	28.5	40.5	59.5

		TOP2				BOTTO M2		
		1	2	3	4	TOP2	BOTTO M2	
性 年 代 別 (未 婚)	15~24歳男性(未婚)	(2,436)	25.1	36.0	24.8	14.2	61.1	38.9
	25~34歳男性(未婚)	(4,079)	18.1	34.4	27.7	19.8	52.5	47.5
	35~39歳男性(未婚)	(2,624)	17.1	32.4	29.5	21.0	49.5	50.5
	15~24歳女性(未婚)	(4,334)	28.6	30.3	22.0	19.1	58.9	41.1
	25~34歳女性(未婚)	(3,400)	22.5	25.3	24.2	28.0	47.8	52.2
	35~39歳女性(未婚)	(1,127)	14.9	24.5	26.6	34.0	39.3	60.7
性 年 代 別 (既 婚)	15~24歳男性(既婚)	(61)	40.4	35.2	19.3	5.2	75.5	24.5
	25~34歳男性(既婚)	(653)	28.0	39.9	22.9	9.2	67.9	32.1
	35~39歳男性(既婚)	(244)	27.4	38.0	29.2	5.4	65.4	34.6
	15~24歳女性(既婚)	(73)	56.3	23.2	12.6	7.9	79.5	20.5
	25~34歳女性(既婚)	(804)	48.2	34.0	12.1	15.7	82.2	17.8
	35~39歳女性(既婚)	(165)	45.7	29.2	17.2	7.9	74.9	25.1

		TOP2				BOTTO M2		
		1	2	3	4	TOP2	BOTTO M2	
性 年 代 別 (未 婚)	15~24歳男性(未婚)	(2,436)	34.8	39.9	17.7	7.6	74.7	25.3
	25~34歳男性(未婚)	(4,079)	32.5	41.4	18.8	7.4	73.8	26.2
	35~39歳男性(未婚)	(2,624)	34.6	41.1	17.5	6.8	75.7	24.3
	15~24歳女性(未婚)	(4,334)	42.0	36.3	14.9	6.8	78.3	21.7
	25~34歳女性(未婚)	(3,400)	40.4	37.4	15.0	7.2	77.8	22.2
	35~39歳女性(未婚)	(1,127)	44.1	36.9	12.8	6.2	81.0	19.0
性 年 代 別 (既 婚)	15~24歳男性(既婚)	(61)	31.3	39.5	19.7	9.5	70.8	29.2
	25~34歳男性(既婚)	(653)	24.8	46.8	21.9	6.4	71.7	28.3
	35~39歳男性(既婚)	(244)	23.7	45.4	22.0	8.8	69.2	30.8
	15~24歳女性(既婚)	(73)	39.6	27.8	24.0	8.5	67.5	32.5
	25~34歳女性(既婚)	(804)	30.1	42.3	18.7	8.9	72.4	27.6
	35~39歳女性(既婚)	(165)	27.4	42.6	20.4	9.6	70.0	30.0

【基数：対象者全体】

【基数：対象者全体】

【基数：対象者全体】



Q31.では、あなた自身の恋愛や結婚についてどのような意識や考えをお持ちですか。それぞれの項目について、最も近いものをお答えください。(各1つずつ) ※すでに配偶者がいらっしゃる方は、結婚前の意識や考えをお答えください。

周りから結婚についてよく聞かれる

結婚は幸せになるためのステップだ

結婚しても夫婦共働きは当たり前だ

n≥30の場合(全体より)

▼差分  
+10ポイント  
+5ポイント  
-5ポイント  
-10ポイント

		n=	%				TOP2	BOTTO M2
			あてはまる(そう思う)	ややあてはまる(ややそう思う)	あまりあてはまらない(あまりそう思わない)	あてはまらない(そう思わない)		
全体	(20,000)		9.0	24.2	33.2	33.6	33.2	66.8
既婚者計	(2,000)		12.1	32.4	37.4	18.0	44.5	55.5
未婚者計	(18,000)		7.5	20.0	31.1	41.5	27.4	72.6
ス テ ィ ジ フ 別	高校生(未婚)	(2,143)	6.1	12.3	25.4	56.2	18.4	81.6
	大学生(未婚)	(2,292)	5.3	16.2	32.2	46.3	21.5	78.5
	20代社会人(未婚)	(6,307)	9.0	24.2	32.8	34.1	33.2	66.8
	30代社会人(未婚)	(6,682)	7.3	21.7	32.7	38.2	29.0	71.0
結 婚 年 齢 の 最 頻 値 ± 3 歳	既婚23~30歳	(1,089)	15.8	30.8	36.0	17.4	46.6	53.4
	未婚23~30歳	(6,434)	9.1	24.7	32.5	33.6	33.8	66.2

		n=	%				TOP2	BOTTO M2
			あてはまる(そう思う)	ややあてはまる(ややそう思う)	あまりあてはまらない(あまりそう思わない)	あてはまらない(そう思わない)		
全体	(20,000)		17.8	40.7	29.0	12.5	58.5	41.5
既婚者計	(2,000)		21.7	45.7	25.8	6.8	67.4	32.6
未婚者計	(18,000)		15.9	38.1	30.6	15.4	54.0	46.0
ス テ ィ ジ フ 別	高校生(未婚)	(2,143)	23.9	40.6	24.1	11.3	64.6	35.4
	大学生(未婚)	(2,292)	19.1	44.2	26.6	10.1	63.3	36.7
	20代社会人(未婚)	(6,307)	14.2	37.6	32.1	16.2	51.8	48.2
	30代社会人(未婚)	(6,682)	10.0	33.8	35.5	20.7	43.8	56.2
結 婚 年 齢 の 最 頻 値 ± 3 歳	既婚23~30歳	(1,089)	24.9	45.4	23.6	6.1	70.3	29.7
	未婚23~30歳	(6,434)	13.9	37.8	32.2	16.1	51.7	48.3

		n=	%				TOP2	BOTTO M2
			あてはまる(そう思う)	ややあてはまる(ややそう思う)	あまりあてはまらない(あまりそう思わない)	あてはまらない(そう思わない)		
全体	(20,000)		18.5	42.8	29.9	8.7	61.3	38.7
既婚者計	(2,000)		20.0	43.5	29.0	7.5	63.5	36.5
未婚者計	(18,000)		17.7	42.5	30.4	9.4	60.2	39.8
ス テ ィ ジ フ 別	高校生(未婚)	(2,143)	18.8	41.1	31.0	9.1	59.9	40.1
	大学生(未婚)	(2,292)	19.7	44.5	28.5	7.4	64.1	35.9
	20代社会人(未婚)	(6,307)	16.8	42.3	31.2	9.7	59.0	41.0
	30代社会人(未婚)	(6,682)	17.2	43.5	30.0	9.4	60.6	39.4
結 婚 年 齢 の 最 頻 値 ± 3 歳	既婚23~30歳	(1,089)	20.8	41.7	29.3	8.2	62.5	37.5
	未婚23~30歳	(6,434)	16.8	43.3	30.5	9.4	60.1	39.9

性 年 代 別 (未 婚)	15~24歳男性(未婚)	(2,436)	6.7	16.3	28.9	48.1	23.0	77.0
	25~34歳男性(未婚)	(4,079)	8.2	22.9	32.5	36.3	31.1	68.9
35~39歳男性(未婚)	(2,624)	6.1	20.9	31.8	41.3	27.0	73.0	
15~24歳女性(未婚)	(4,334)	6.0	15.3	29.8	48.9	21.3	78.7	
25~34歳女性(未婚)	(3,400)	9.9	27.1	32.2	30.7	37.0	63.0	
35~39歳女性(未婚)	(1,127)	7.8	19.6	34.9	37.7	27.4	72.6	
性 年 代 別 (既 婚)	15~24歳男性(既婚)	(61)	9.0	43.8	27.9	19.3	52.8	47.2
	25~34歳男性(既婚)	(653)	11.6	32.5	39.4	16.5	44.1	55.9
	35~39歳男性(既婚)	(244)	9.5	31.2	40.5	18.8	40.7	59.3
	15~24歳女性(既婚)	(73)	18.5	22.3	37.2	22.0	40.8	59.2
	25~34歳女性(既婚)	(804)	13.8	33.4	33.1	19.7	47.2	52.8
	35~39歳女性(既婚)	(165)	11.4	31.6	42.2	14.9	43.0	57.0

性 年 代 別 (未 婚)	15~24歳男性(未婚)	(2,436)	21.3	40.4	27.4	11.0	61.6	38.4
	25~34歳男性(未婚)	(4,079)	12.3	38.1	32.8	16.8	50.4	49.6
35~39歳男性(未婚)	(2,624)	9.7	35.2	35.3	19.7	44.9	55.1	
15~24歳女性(未婚)	(4,334)	19.7	41.4	26.7	12.3	61.1	38.9	
25~34歳女性(未婚)	(3,400)	12.8	35.0	33.4	18.8	47.8	52.2	
35~39歳女性(未婚)	(1,127)	9.5	29.8	35.8	24.9	39.3	60.7	
性 年 代 別 (既 婚)	15~24歳男性(既婚)	(61)	32.2	36.5	25.3	6.0	68.7	31.3
	25~34歳男性(既婚)	(653)	17.9	47.6	27.1	7.4	65.6	34.4
	35~39歳男性(既婚)	(244)	17.5	42.2	33.7	6.6	59.7	40.3
	15~24歳女性(既婚)	(73)	40.8	35.4	15.0	8.8	76.2	23.8
	25~34歳女性(既婚)	(804)	26.0	45.8	21.5	6.7	71.8	28.2
	35~39歳女性(既婚)	(165)	19.0	48.7	26.2	6.1	67.7	32.3

性 年 代 別 (未 婚)	15~24歳男性(未婚)	(2,436)	15.4	39.9	34.3	10.4	55.3	44.7
	25~34歳男性(未婚)	(4,079)	15.7	43.6	31.0	9.7	59.2	40.8
35~39歳男性(未婚)	(2,624)	14.9	43.5	31.9	9.7	58.4	41.6	
15~24歳女性(未婚)	(4,334)	21.4	43.0	27.7	7.8	64.5	35.5	
25~34歳女性(未婚)	(3,400)	19.1	44.3	27.6	9.1	63.4	36.6	
35~39歳女性(未婚)	(1,127)	19.4	40.2	30.0	10.4	59.6	40.4	
性 年 代 別 (既 婚)	15~24歳男性(既婚)	(61)	13.3	32.2	42.5	12.0	45.5	54.5
	25~34歳男性(既婚)	(653)	19.7	42.9	30.8	6.6	62.6	37.4
	35~39歳男性(既婚)	(244)	17.9	45.4	32.5	4.2	63.3	36.7
	15~24歳女性(既婚)	(73)	10.8	33.9	38.9	16.5	44.7	55.3
	25~34歳女性(既婚)	(804)	22.0	44.0	25.9	8.1	66.0	34.0
	35~39歳女性(既婚)	(165)	19.5	42.9	27.2	10.5	62.4	37.6

【基数：対象者全体】

【基数：対象者全体】

【基数：対象者全体】

Q31.では、あなた自身の恋愛や結婚についてどのような意識や考えをお持ちですか。それぞれの項目について、最も近いものをお答えください。(各1つずつ) ※すでに配偶者がいらっしゃる方は、結婚前の意識や考えをお答えください。

結婚することで  
精神的な安らぎを得ることができる

寂しい老後を送りたくないために結婚を考える

結婚のための出会いとして、職場恋愛は有りだ

n≥30の場合(全体より)

▼差分  
+10ポイント  
+5ポイント  
-5ポイント  
-10ポイント

		n=	TOP2 BOTTO M2 (%)					
			あてはまる(そう思う)	ややあてはまる(ややそう思う)	あまりあてはまらない(あまりそう思わない)	あてはまらない(そう思わない)		
全体	(20,000)		23.7	42.7	23.3	10.4	66.3	33.7
既婚者計	(2,000)		32.3	45.3	17.8	4.5	77.7	22.3
未婚者計	(18,000)		19.2	41.3	26.1	13.3	60.6	39.4
ス テ ー ジ 別	高校生(未婚)	(2,143)	24.7	42.1	22.7	10.4	66.8	33.2
	大学生(未婚)	(2,292)	22.2	46.9	22.5	8.4	69.1	30.9
	20代社会人(未婚)	(6,307)	18.4	41.0	26.7	13.9	59.4	40.6
	30代社会人(未婚)	(6,682)	14.1	38.8	29.7	17.4	52.9	47.1
結婚年齢の 最頻値±3歳	既婚23~30歳	(1,089)	32.5	46.5	16.9	4.1	79.0	21.0
	未婚23~30歳	(6,434)	18.3	41.0	26.7	14.0	59.3	40.7

		n=	TOP2 BOTTO M2 (%)					
			あてはまる(そう思う)	ややあてはまる(ややそう思う)	あまりあてはまらない(あまりそう思わない)	あてはまらない(そう思わない)		
全体	(20,000)		21.8	38.4	25.1	14.7	60.2	39.8
既婚者計	(2,000)		26.7	43.3	22.3	7.8	70.0	30.0
未婚者計	(18,000)		19.3	36.0	26.5	18.3	55.2	44.8
ス テ ー ジ 別	高校生(未婚)	(2,143)	25.2	35.6	26.2	13.0	60.8	39.2
	大学生(未婚)	(2,292)	24.1	40.3	23.4	12.1	64.4	35.6
	20代社会人(未婚)	(6,307)	17.9	36.7	26.4	18.9	54.7	45.3
	30代社会人(未婚)	(6,682)	13.6	32.9	29.1	24.4	46.5	53.5
結婚年齢の 最頻値±3歳	既婚23~30歳	(1,089)	27.3	40.5	23.2	9.0	67.8	32.2
	未婚23~30歳	(6,434)	17.7	36.8	26.8	18.7	54.5	45.5

		n=	TOP2 BOTTO M2 (%)					
			あてはまる(そう思う)	ややあてはまる(ややそう思う)	あまりあてはまらない(あまりそう思わない)	あてはまらない(そう思わない)		
全体	(20,000)		29.1	44.1	18.1	8.6	73.3	26.7
既婚者計	(2,000)		33.1	43.7	16.1	7.2	76.8	23.2
未婚者計	(18,000)		27.1	44.4	19.2	9.3	71.5	28.5
ス テ ー ジ 別	高校生(未婚)	(2,143)	34.4	46.3	13.5	5.7	80.8	19.2
	大学生(未婚)	(2,292)	31.6	47.4	15.6	5.4	79.0	21.0
	20代社会人(未婚)	(6,307)	24.1	42.2	22.4	11.3	66.2	33.8
	30代社会人(未婚)	(6,682)	23.0	45.3	20.6	11.1	68.2	31.8
結婚年齢の 最頻値±3歳	既婚23~30歳	(1,089)	34.3	40.9	17.0	7.8	75.2	24.8
	未婚23~30歳	(6,434)	23.9	42.6	22.3	11.2	66.5	33.5

性 年 代 別 (未婚)			TOP2 BOTTO M2 (%)					
	n=		あてはまる(そう思う)	ややあてはまる(ややそう思う)	あまりあてはまらない(あまりそう思わない)	あてはまらない(そう思わない)		
15~24歳男性(未婚)	(2,436)		24.8	44.6	21.3	9.3	69.4	30.6
	(4,079)		16.3	40.4	28.8	14.4	56.8	43.2
	(2,624)		12.3	40.4	30.7	16.6	52.7	47.3
	(4,334)		20.8	41.6	26.1	11.5	62.4	37.6
25~34歳女性(未婚)	(3,400)		17.4	39.6	26.6	16.4	57.0	43.0
	(1,127)		15.7	36.6	28.4	19.4	52.2	47.8
	(61)		39.5	35.2	22.3	3.0	74.7	25.3
15~24歳女性(既婚)	(653)		24.9	49.2	19.6	6.3	74.1	25.9
	(244)		31.8	42.6	20.0	5.6	74.4	25.6
	(73)		31.9	41.1	24.4	2.6	73.0	27.0
	(804)		36.8	43.3	16.3	3.6	80.2	19.8
35~39歳女性(既婚)	(165)		33.9	48.3	14.8	2.9	82.2	17.8

性 年 代 別 (未婚)			TOP2 BOTTO M2 (%)					
	n=		あてはまる(そう思う)	ややあてはまる(ややそう思う)	あまりあてはまらない(あまりそう思わない)	あてはまらない(そう思わない)		
15~24歳男性(未婚)	(2,436)		23.8	36.1	26.5	13.6	59.9	40.1
	(4,079)		14.5	35.1	30.1	20.3	49.6	50.4
	(2,624)		11.8	32.2	30.8	25.2	44.0	56.0
	(4,334)		23.1	38.0	23.9	15.0	61.1	38.9
25~34歳女性(未婚)	(3,400)		18.4	37.1	24.1	20.5	55.5	44.5
	(1,127)		15.4	32.0	25.8	26.7	47.4	52.6
	(61)		24.9	41.7	23.1	10.3	66.6	33.4
15~24歳女性(既婚)	(653)		24.8	44.5	24.6	6.1	69.3	30.7
	(244)		22.1	45.0	25.3	7.7	67.1	32.9
	(73)		30.3	34.6	27.8	7.3	64.8	35.2
	(804)		29.1	42.0	20.0	8.9	71.0	29.0
35~39歳女性(既婚)	(165)		29.4	43.5	19.6	7.6	72.9	27.1

性 年 代 別 (未婚)			TOP2 BOTTO M2 (%)					
	n=		あてはまる(そう思う)	ややあてはまる(ややそう思う)	あまりあてはまらない(あまりそう思わない)	あてはまらない(そう思わない)		
15~24歳男性(未婚)	(2,436)		29.4	45.9	17.4	7.2	75.3	24.7
	(4,079)		21.9	45.0	22.9	10.2	66.9	33.1
	(2,624)		23.4	46.1	20.2	10.3	69.6	30.4
	(4,334)		34.0	43.4	15.7	6.8	77.5	22.5
25~34歳女性(未婚)	(3,400)		23.7	41.7	21.7	12.9	65.4	34.6
	(1,127)		24.5	45.4	18.5	11.7	69.9	30.1
	(61)		40.4	36.4	18.9	4.3	76.8	23.2
15~24歳女性(既婚)	(653)		27.1	42.1	23.7	7.1	69.3	30.7
	(244)		28.2	44.3	21.6	5.8	72.6	27.4
	(73)		42.5	29.1	19.9	8.5	71.5	28.5
	(804)		34.4	45.4	12.1	8.2	79.7	20.3
35~39歳女性(既婚)	(165)		44.8	43.5	5.3	6.4	88.3	11.7

【基数：対象者全体】

【基数：対象者全体】

【基数：対象者全体】



Q31.では、あなた自身の恋愛や結婚についてどのような意識や考えをお持ちですか。それぞれの項目について、最も近いものをお答えください。(各1つずつ) ※すでに配偶者がいらっしゃる方は、結婚前の意識や考えをお答えください。

恋愛や結婚は自分を高めてくれる

恋愛や結婚は生活を充実させてくれる

他のことより優先してまで結婚・恋愛をしたくない

n≥30の場合(全体より)

▼差分  
+10ポイント  
+5ポイント  
-5ポイント  
-10ポイント

		%				TOP2	BOTTO M2
		あてはまる(そう思う)	ややあてはまる(ややそう思う)	あまりあてはまらない(あまりそう思わない)	あてはまらない(そう思わない)		
全体	(20,000)	20.5	43.2	25.3	11.0	63.7	36.3
既婚者計	(2,000)	25.5	47.2	22.2	5.1	72.7	27.3
未婚者計	(18,000)	17.9	41.2	26.9	13.9	59.2	40.8
ス テ ィ ジ フ 別	高校生(未婚)	25.5	41.7	22.8	10.0	67.2	32.8
	大学生(未婚)	21.7	47.3	21.9	9.2	69.0	31.0
	20代社会人(未婚)	16.6	41.0	27.4	15.0	57.6	42.4
	30代社会人(未婚)	11.7	37.8	32.8	17.8	49.4	50.6
結婚年齢の 最頻値±3歳	既婚23~30歳	28.6	48.8	17.6	5.0	77.4	22.6
	未婚23~30歳	16.6	40.6	27.9	14.9	57.2	42.8

		%				TOP2	BOTTO M2
		あてはまる(そう思う)	ややあてはまる(ややそう思う)	あまりあてはまらない(あまりそう思わない)	あてはまらない(そう思わない)		
全体	(20,000)	23.5	45.5	21.6	9.4	69.0	31.0
既婚者計	(2,000)	30.6	47.5	17.6	4.3	78.2	21.8
未婚者計	(18,000)	19.8	44.5	23.7	12.0	64.3	35.7
ス テ ィ ジ フ 別	高校生(未婚)	28.0	44.8	19.1	8.2	72.7	27.3
	大学生(未婚)	22.6	49.8	19.0	8.7	72.4	27.6
	20代社会人(未婚)	18.6	43.0	25.9	12.4	61.6	38.4
	30代社会人(未婚)	13.4	43.6	27.1	15.9	57.0	43.0
結婚年齢の 最頻値±3歳	既婚23~30歳	29.8	49.8	16.2	4.1	79.7	20.3
	未婚23~30歳	18.4	43.3	25.9	12.4	61.7	38.3

		%				TOP2	BOTTO M2
		あてはまる(そう思う)	ややあてはまる(ややそう思う)	あまりあてはまらない(あまりそう思わない)	あてはまらない(そう思わない)		
全体	(20,000)	24.9	36.9	28.9	9.2	61.8	38.2
既婚者計	(2,000)	14.4	35.5	37.5	12.6	49.9	50.1
未婚者計	(18,000)	30.3	37.6	24.6	7.5	67.9	32.1
ス テ ィ ジ フ 別	高校生(未婚)	28.8	37.1	26.0	8.1	65.9	34.1
	大学生(未婚)	28.0	41.2	24.0	6.7	69.2	30.8
	20代社会人(未婚)	29.0	37.5	25.5	8.0	66.5	33.5
	30代社会人(未婚)	34.1	36.6	22.6	6.7	70.7	29.3
結婚年齢の 最頻値±3歳	既婚23~30歳	15.3	33.1	38.5	13.0	48.4	51.6
	未婚23~30歳	29.0	37.6	25.6	7.8	66.6	33.4

性 年 代 別 (未 婚)			%				TOP2	BOTTO M2
			あてはまる(そう思う)	ややあてはまる(ややそう思う)	あまりあてはまらない(あまりそう思わない)	あてはまらない(そう思わない)		
15~24歳男性(未婚)	(2,436)	22.9	43.0	22.7	11.5	65.9	34.1	
	(4,079)	14.3	39.4	30.6	15.6	53.8	46.2	
	(2,624)	11.2	37.8	33.7	17.3	49.0	51.0	
	(4,334)	22.2	44.1	23.3	10.4	66.3	33.7	
25~34歳女性(未婚)	(3,400)	15.0	40.4	28.3	16.4	55.3	44.7	
	(1,127)	12.4	36.4	31.5	19.7	48.8	51.2	
	(61)	30.9	38.2	22.8	8.2	69.1	30.9	
15~24歳女性(既婚)	(653)	22.7	45.3	25.7	6.3	68.0	32.0	
	(244)	20.3	46.7	30.2	2.8	67.0	33.0	
	(73)	31.7	34.0	24.4	10.0	65.7	34.3	
	(804)	28.4	49.8	16.8	5.0	78.2	21.8	
35~39歳女性(既婚)	(165)	28.6	46.7	19.5	5.2	75.3	24.7	

性 年 代 別 (未 婚)			%				TOP2	BOTTO M2
			あてはまる(そう思う)	ややあてはまる(ややそう思う)	あまりあてはまらない(あまりそう思わない)	あてはまらない(そう思わない)		
15~24歳男性(未婚)	(2,436)	25.1	45.1	20.4	9.3	70.2	29.8	
	(4,079)	16.3	42.5	27.5	13.8	58.7	41.3	
	(2,624)	12.6	43.7	28.1	15.6	56.3	43.7	
	(4,334)	23.8	46.6	20.6	9.0	70.4	29.6	
25~34歳女性(未婚)	(3,400)	16.7	44.7	25.2	13.5	61.4	38.6	
	(1,127)	14.5	41.0	26.1	18.5	55.4	44.6	
	(61)	35.2	34.3	23.2	7.3	69.5	30.5	
15~24歳女性(既婚)	(653)	23.6	47.7	23.5	5.2	71.3	28.7	
	(244)	25.8	46.0	24.0	4.2	71.8	28.2	
	(73)	34.9	42.5	15.8	6.7	77.4	22.6	
	(804)	33.2	50.3	12.7	3.8	83.6	16.4	
35~39歳女性(既婚)	(165)	41.6	43.5	11.4	3.5	85.1	14.9	

性 年 代 別 (未 婚)			%				TOP2	BOTTO M2
			あてはまる(そう思う)	ややあてはまる(ややそう思う)	あまりあてはまらない(あまりそう思わない)	あてはまらない(そう思わない)		
15~24歳男性(未婚)	(2,436)	25.8	38.5	27.0	8.8	64.2	35.8	
	(4,079)	27.4	39.1	26.0	7.5	66.5	33.5	
	(2,624)	32.0	37.1	24.0	7.0	69.1	30.9	
	(4,334)	32.5	37.8	23.0	6.7	70.3	29.7	
25~34歳女性(未婚)	(3,400)	33.4	36.0	23.4	7.2	69.4	30.6	
	(1,127)	38.4	34.1	20.6	6.9	72.5	27.5	
	(61)	13.3	25.8	42.5	18.5	39.1	60.9	
15~24歳女性(既婚)	(653)	19.4	37.3	33.8	9.5	56.7	43.3	
	(244)	13.9	40.4	35.7	10.0	54.3	45.7	
	(73)	12.4	44.5	28.2	14.9	56.9	43.1	
	(804)	13.1	33.3	39.8	13.8	46.4	53.6	
35~39歳女性(既婚)	(165)	9.6	31.9	41.0	17.5	41.5	58.5	

【基数：対象者全体】

【基数：対象者全体】

【基数：対象者全体】

Q31.では、あなた自身の恋愛や結婚についてどのような意識や考えをお持ちですか。  
 それぞれの項目について、最も近いものをお答えください。(各1つずつ) ※すでに配偶者がいらっしゃる方は、結婚前の意識や考えをお答えください。

結婚につながらない恋愛は無意味だ

自然に知り合う恋愛や結婚でない嫌だ

婚活を通じての結婚でもよい

n≥30の場合(全体より)

▼差分  
 +10ポイント  
 +5ポイント  
 -5ポイント  
 -10ポイント

		n=	TOP2 BOTTO M2 (%)			
			あてはまる(そう思う)	ややあてはまる(ややそう思う)	あまりあてはまらない(あまりそう思わない)	あてはまらない(そう思わない)
全体	(20,000)		12.3	25.2	41.1	21.5
既婚者計	(2,000)		13.7	29.4	40.2	16.7
未婚者計	(18,000)		11.6	23.0	41.5	23.9
ス テ ィ ジ フ 別	高校生(未婚)	(2,143)	10.2	19.8	41.1	28.9
	大学生(未婚)	(2,292)	11.8	22.3	43.5	22.4
	20代社会人(未婚)	(6,307)	13.2	25.6	40.5	20.7
	30代社会人(未婚)	(6,682)	9.8	21.9	43.3	25.0
結 婚 年 齢 の 最 頻 値 ± 3 歳	既婚23~30歳	(1,089)	15.3	33.0	35.3	16.4
	未婚23~30歳	(6,434)	12.8	25.8	40.8	20.6

		n=	TOP2 BOTTO M2 (%)			
			あてはまる(そう思う)	ややあてはまる(ややそう思う)	あまりあてはまらない(あまりそう思わない)	あてはまらない(そう思わない)
全体	(20,000)		12.1	31.2	38.2	18.6
既婚者計	(2,000)		9.8	28.8	40.0	21.4
未婚者計	(18,000)		13.2	32.4	37.2	17.1
ス テ ィ ジ フ 別	高校生(未婚)	(2,143)	16.3	35.4	34.3	14.0
	大学生(未婚)	(2,292)	18.1	38.5	32.1	11.4
	20代社会人(未婚)	(6,307)	12.1	31.5	37.8	18.6
	30代社会人(未婚)	(6,682)	9.1	28.1	41.8	21.0
結 婚 年 齢 の 最 頻 値 ± 3 歳	既婚23~30歳	(1,089)	11.3	31.8	37.1	19.8
	未婚23~30歳	(6,434)	11.7	31.5	38.1	18.6

		n=	TOP2 BOTTO M2 (%)			
			あてはまる(そう思う)	ややあてはまる(ややそう思う)	あまりあてはまらない(あまりそう思わない)	あてはまらない(そう思わない)
全体	(20,000)		27.2	41.7	21.2	9.8
既婚者計	(2,000)		38.4	39.9	16.3	5.4
未婚者計	(18,000)		21.5	42.6	23.8	12.1
ス テ ィ ジ フ 別	高校生(未婚)	(2,143)	21.0	41.3	25.0	12.7
	大学生(未婚)	(2,292)	17.3	44.3	28.3	10.1
	20代社会人(未婚)	(6,307)	21.9	42.3	23.3	12.6
	30代社会人(未婚)	(6,682)	24.1	43.6	20.6	11.7
結 婚 年 齢 の 最 頻 値 ± 3 歳	既婚23~30歳	(1,089)	33.3	42.2	17.5	7.1
	未婚23~30歳	(6,434)	21.7	43.1	22.9	12.2

性 年 代 別 (未 婚)			TOP2 BOTTO M2 (%)			
	n=		あてはまる(そう思う)	ややあてはまる(ややそう思う)	あまりあてはまらない(あまりそう思わない)	あてはまらない(そう思わない)
15~24歳男性(未婚)	(2,436)		9.8	22.2	42.5	25.6
	(4,079)		10.2	23.5	43.7	22.6
	(2,624)		7.3	20.4	46.4	25.8
	(4,334)		14.2	21.6	39.3	25.0
	(3,400)		14.0	26.4	39.2	20.3
	(1,127)		12.2	22.3	39.4	26.1
15~24歳女性(未婚)	(4,334)		14.2	21.6	39.3	25.0
	(3,400)		14.0	26.4	39.2	20.3
	(1,127)		12.2	22.3	39.4	26.1
	(61)		7.3	31.4	32.6	28.8
	(653)		12.3	31.1	40.5	16.0
	(244)		11.0	25.4	45.1	18.5
15~24歳女性(既婚)	(73)		30.5	19.9	34.6	15.0
	(804)		14.5	32.9	38.0	14.7
	(165)		15.7	23.7	40.5	20.1

性 年 代 別 (既 婚)			TOP2 BOTTO M2 (%)			
	n=		あてはまる(そう思う)	ややあてはまる(ややそう思う)	あまりあてはまらない(あまりそう思わない)	あてはまらない(そう思わない)
15~24歳男性(既婚)	(2,436)		14.9	34.7	36.8	13.6
	(4,079)		10.3	30.7	39.8	19.2
	(2,624)		8.5	25.3	44.1	22.1
	(4,334)		18.6	36.5	31.2	13.7
	(3,400)		10.8	30.3	38.4	20.4
	(1,127)		9.7	29.6	40.2	20.4
15~24歳女性(既婚)	(61)		9.0	36.5	34.8	19.7
	(653)		9.9	30.6	44.2	15.3
	(244)		9.6	30.5	41.9	17.9
	(73)		14.6	24.4	41.9	19.1
	(804)		9.1	27.6	37.4	25.9
	(165)		11.0	26.5	37.3	25.1

性 年 代 別 (既 婚)			TOP2 BOTTO M2 (%)			
	n=		あてはまる(そう思う)	ややあてはまる(ややそう思う)	あまりあてはまらない(あまりそう思わない)	あてはまらない(そう思わない)
15~24歳男性(既婚)	(2,436)		18.9	42.3	27.4	11.4
	(4,079)		20.4	44.1	23.1	12.4
	(2,624)		21.6	43.2	22.5	12.7
	(4,334)		20.4	40.9	25.7	13.0
	(3,400)		25.8	43.4	19.4	11.3
	(1,127)		27.3	41.6	19.4	11.8
15~24歳女性(既婚)	(61)		33.5	39.1	20.2	7.3
	(653)		28.6	43.5	23.7	4.2
	(244)		34.0	35.9	24.8	5.4
	(73)		21.5	48.2	15.0	15.2
	(804)		43.3	41.1	10.2	5.4
	(165)		51.0	34.7	8.1	6.1

【基数:対象者全体】

【基数:対象者全体】

【基数:対象者全体】

Q31.では、あなた自身の恋愛や結婚についてどのような意識や考えをお持ちですか。  
 それぞれの項目について、最も近いものをお答えください。(各1つずつ) ※すでに配偶者がいらっしゃる方は、結婚前の意識や考えをお答えください。

**バーチャルな  
 (アイドル、アニメのキャラクターなどとの)  
 恋愛や結婚でもよい**

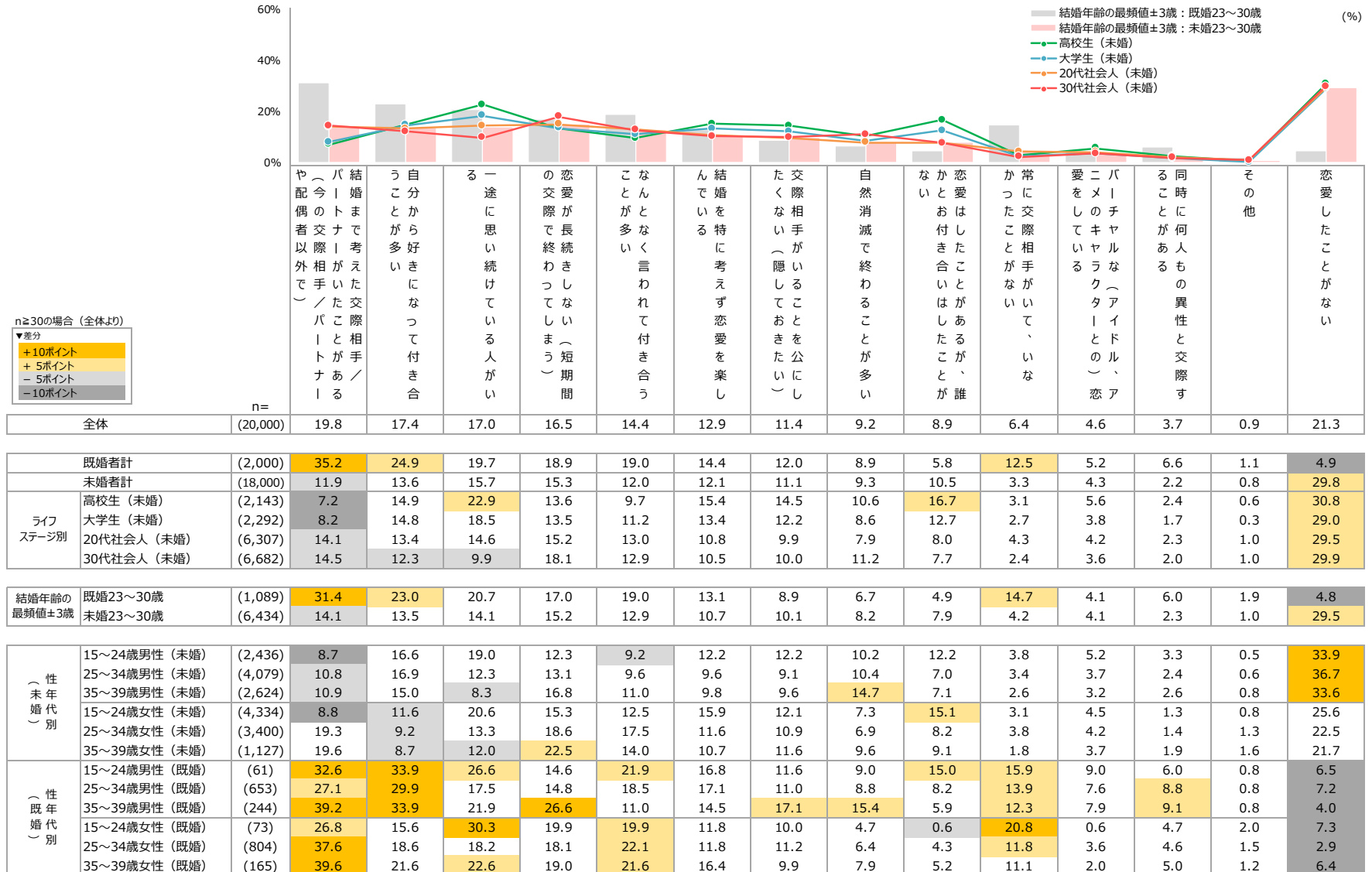
		n=	TOP2 BOTTO M2				(%)	
		n=	あてはまる (そう思う)	ややあてはまる (ややそう思う)	あまりあてはまらない (あまりそう思わない)	あてはまらない (そう思わない)	TOP2	BOTTO M2
全体		(20,000)	9.8	17.9	25.7	46.6	27.7	72.3
既婚者計		(2,000)	9.9	18.8	23.7	47.6	28.7	71.3
未婚者計		(18,000)	9.8	17.4	26.8	46.0	27.2	72.8
ス テ ラ イ ジ フ 別	高校生 (未婚)	(2,143)	11.9	18.4	22.9	46.7	30.3	69.7
	大学生 (未婚)	(2,292)	10.2	15.1	26.4	48.4	25.2	74.8
	20代社会人 (未婚)	(6,307)	9.8	18.4	28.1	43.8	28.2	71.8
	30代社会人 (未婚)	(6,682)	7.4	16.8	28.1	47.7	24.2	75.8
結 婚 年 齢 の 最 頻 値 ± 3 歳	既婚23~30歳	(1,089)	9.4	19.4	23.5	47.7	28.8	71.2
	未婚23~30歳	(6,434)	9.3	18.3	28.3	44.1	27.6	72.4
(性 未 婚 代 別)	15~24歳男性 (未婚)	(2,436)	11.7	18.5	26.4	43.4	30.2	69.8
	25~34歳男性 (未婚)	(4,079)	9.7	21.3	29.0	40.0	31.0	69.0
	35~39歳男性 (未婚)	(2,624)	7.6	16.4	30.5	45.4	24.1	75.9
	15~24歳女性 (未婚)	(4,334)	11.0	16.1	23.9	49.1	27.1	72.9
	25~34歳女性 (未婚)	(3,400)	7.9	14.6	27.1	50.4	22.6	77.4
	35~39歳女性 (未婚)	(1,127)	5.8	14.7	26.0	53.6	20.5	79.5
(性 既 婚 代 別)	15~24歳男性 (既婚)	(61)	11.2	27.1	27.0	34.8	38.2	61.8
	25~34歳男性 (既婚)	(653)	15.2	24.2	23.5	37.1	39.4	60.6
	35~39歳男性 (既婚)	(244)	11.5	26.5	24.0	38.0	38.0	62.0
	15~24歳女性 (既婚)	(73)	14.4	22.0	24.4	39.2	36.4	63.6
	25~34歳女性 (既婚)	(804)	8.1	13.2	22.4	56.3	21.3	78.7
	35~39歳女性 (既婚)	(165)	2.6	12.9	26.6	57.9	15.5	84.5

【基数：対象者全体】

n≥30の場合 (全体より)  
 ▼差分  
 +10ポイント  
 + 5ポイント  
 - 5ポイント  
 -10ポイント

Q32.ここ最近のあなたご自身の恋愛の傾向としてあてはまるものをお答えください。(いくつでも)

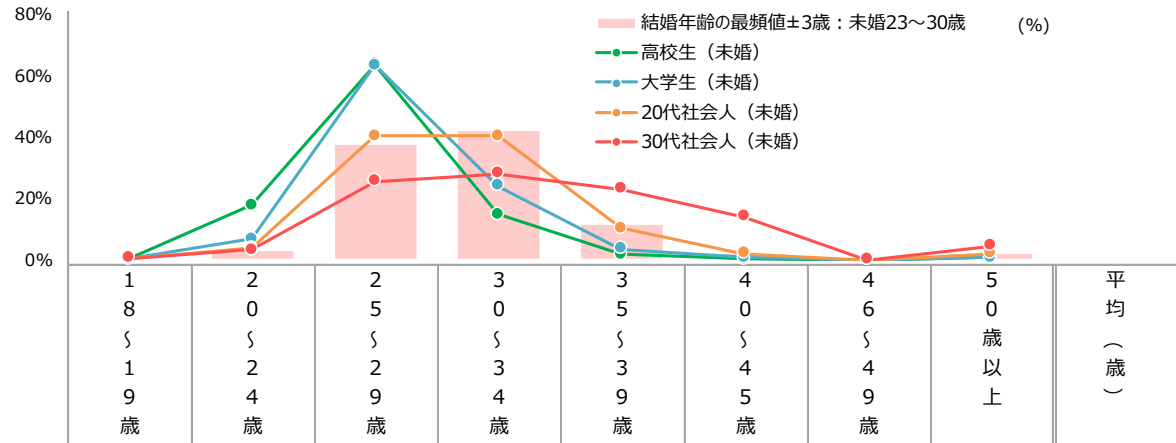
※すでに配偶者や交際相手・パートナーがいいらっしゃる方は、恋愛前や結婚前の傾向をお答えください。



※全体を基準に降順ソート

【基数：対象者全体】

Q33.あなたがもし結婚するとした場合、理想の結婚年齢をお答えください。



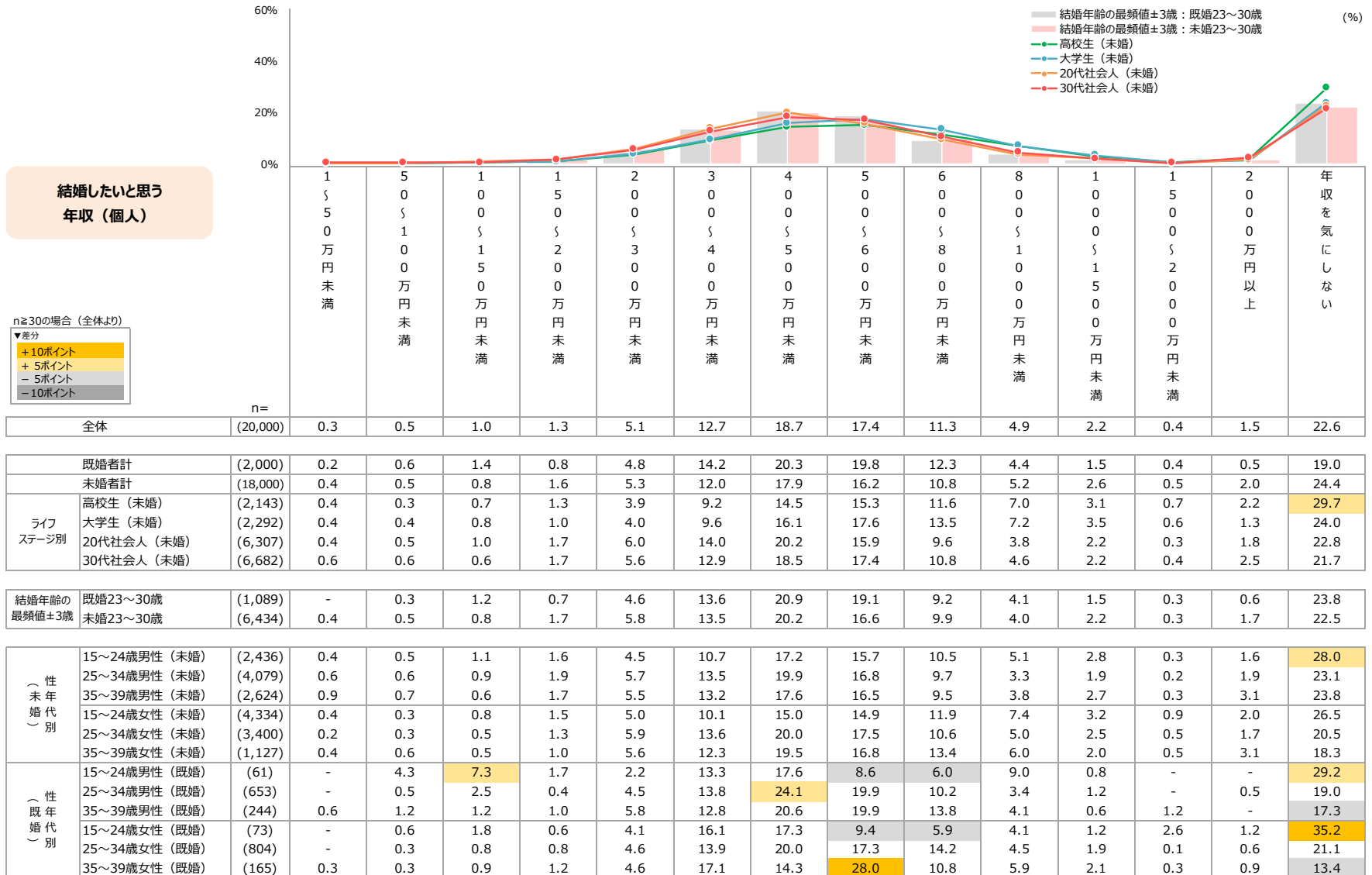
n≥30の場合（未婚者計より）

▼差分
+10ポイント
+5ポイント
-5ポイント
-10ポイント

		n=	1歳	2歳	3歳	4歳	5歳	6歳	7歳	8歳	9歳以上	平均（歳）
未婚者計		(18,000)	0.6	7.3	44.7	29.6	10.8	4.7	0.1	2.4		30.1
ライフ ステージ別	高校生（未婚）	(2,143)	0.7	17.9	63.6	14.8	1.8	0.3	-	0.9		26.8
	大学生（未婚）	(2,292)	0.3	6.8	63.5	24.2	3.5	0.8	0.0	0.9		28.1
	20代社会人（未婚）	(6,307)	0.5	3.9	40.5	40.3	10.4	2.2	0.0	2.2		30.3
	30代社会人（未婚）	(6,682)	0.6	3.4	25.7	28.2	23.1	14.2	0.2	4.7		33.7
結婚年齢の 最頻値±3歳		(6,434)	0.5	3.2	37.5	42.3	11.9	2.5	0.0	2.2		30.6
（性 未婚 代 別）	15～24歳男性（未婚）	(2,436)	1.0	11.4	55.4	26.2	3.6	1.1	0.0	1.3		28.0
	25～34歳男性（未婚）	(4,079)	0.5	2.0	21.8	44.9	22.4	5.5	0.1	2.8		32.4
	35～39歳男性（未婚）	(2,624)	0.9	2.8	19.4	27.9	19.1	24.7	0.2	5.1		35.0
	15～24歳女性（未婚）	(4,334)	0.5	12.7	67.5	15.8	2.2	0.3	-	0.9		27.2
	25～34歳女性（未婚）	(3,400)	0.4	3.8	41.8	35.9	12.7	2.5	0.1	2.8		30.7
	35～39歳女性（未婚）	(1,127)	0.6	4.4	35.1	26.6	15.3	12.0	0.1	5.9		33.2

【基数：未婚者】

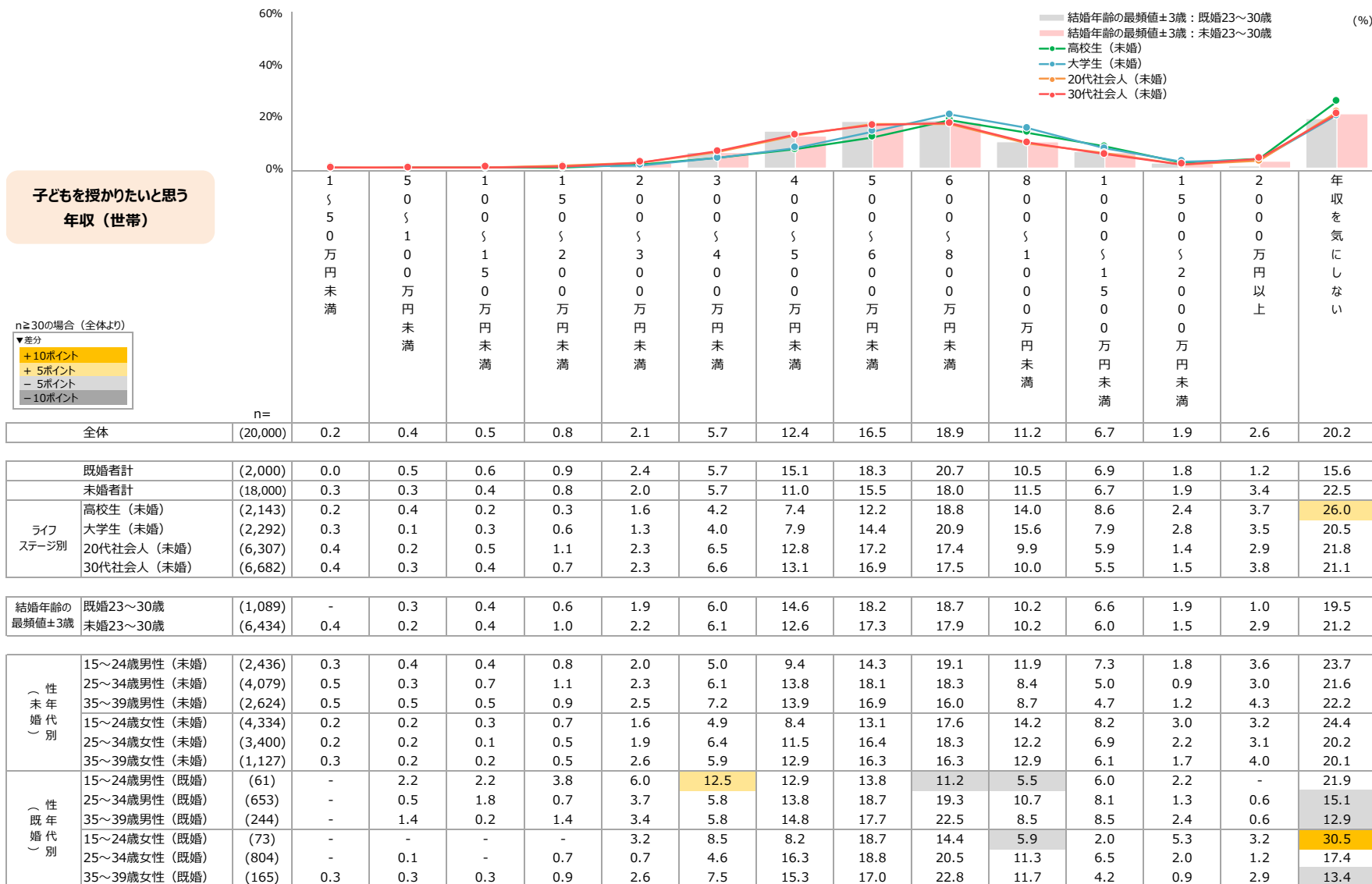
Q34. あなたがもし結婚するとした場合、また子どもは一人 (一人目) と仮定した場合、どの程度の年収があれば結婚や出産を考えますか。  
 ※すでに配偶者や交際相手・パートナーがいいらっしゃる方は、恋愛前や結婚前の意識や考えをお答えください。



【基数：対象者全体】

※表中の「-」は回答者がいなかったことを表す

Q34. あなたがもし結婚するとした場合、また子どもは一人（一人目）と仮定した場合、どの程度の年収があれば結婚や出産を考えますか。  
 ※すでに配偶者や交際相手・パートナーがいいらっしゃる方は、恋愛前や結婚前の意識や考えをお答えください。

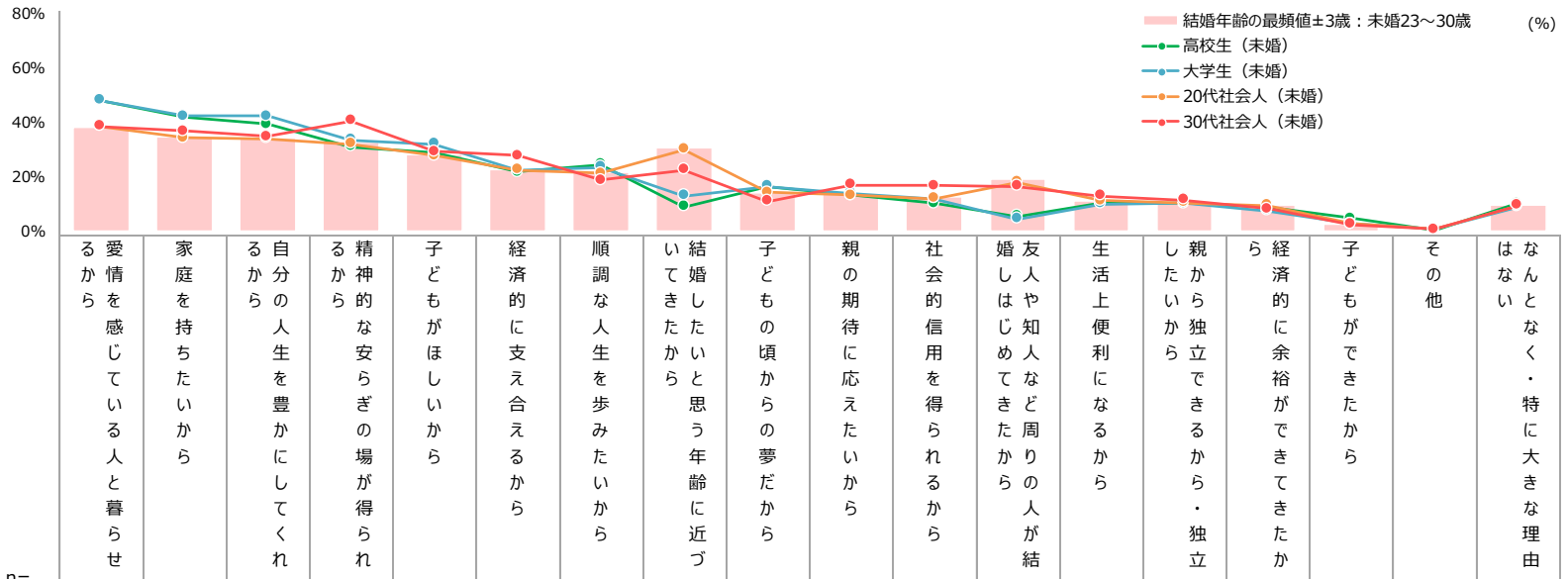


【基数：対象者全体】

※表中の「-」は回答者がいなかったことを表す



Q35.先日のアンケートで「結婚したい」と答えた方にお聞きます。  
あなたが「結婚したい」と思う理由としてあてはまるものをお答えください。(いくつでも)



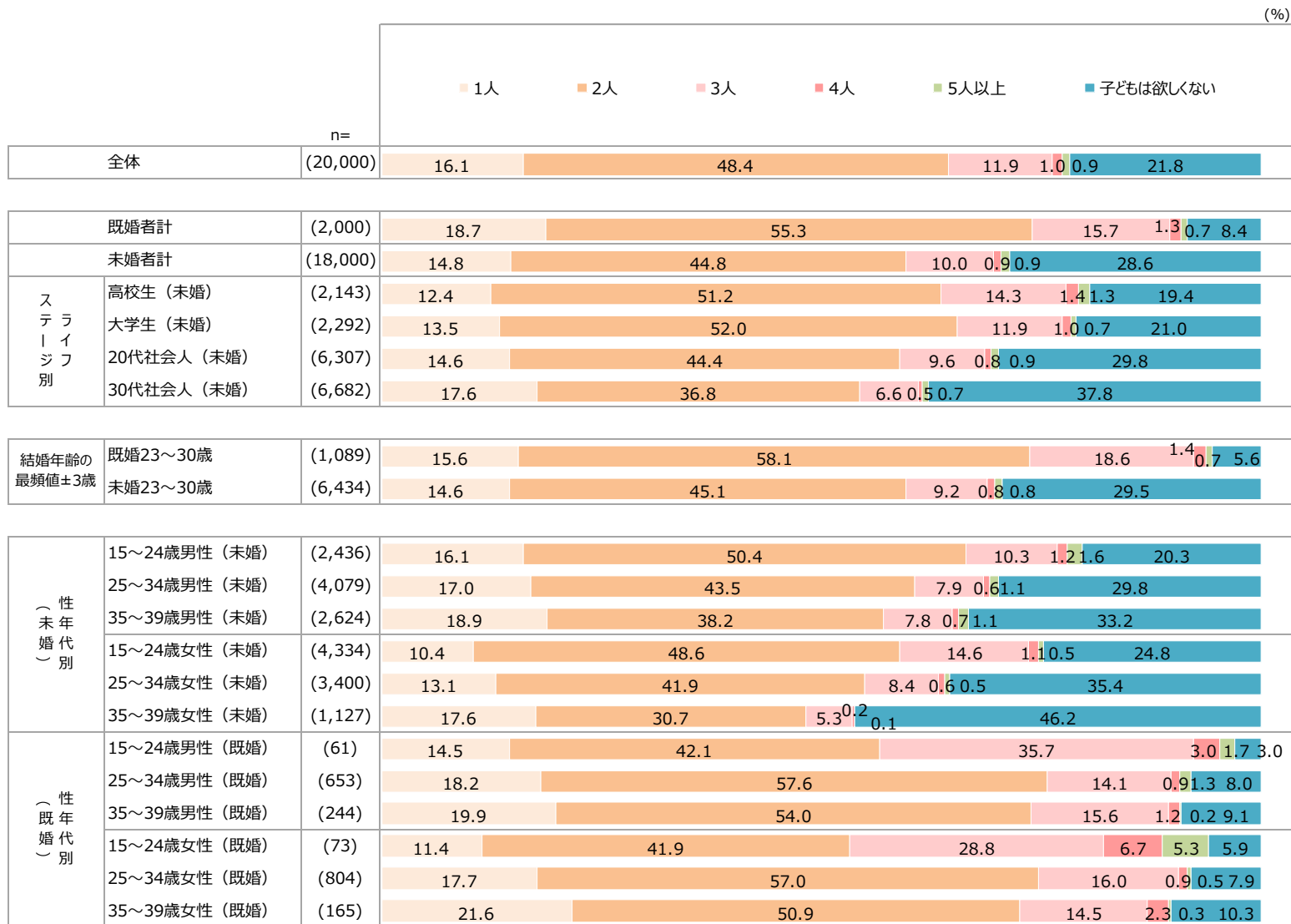
n≥30の場合 (未婚者計より)  
▼差分  
+10ポイント  
+ 5ポイント  
- 5ポイント  
-10ポイント

		n=	る愛から	家庭を持たいから	自分の人生を豊かにしてくれ	精神的な安らぎの場が得られ	子どもがほしいから	経済的に支え合えるから	順調な人生を歩みたいから	結婚したいと思う年齢に近づ	子どもの頃からの夢だから	親の期待に応えたいから	社会的信用を得られるから	婚友は知り人など周りの人が結	生活上便利になるから	したから独立	親から独立	経済的に余裕ができてきたか	子どもができたから	その他	はなんとなく・特に大きな理由
未婚者計		(11,097)	42.6	38.0	36.9	33.9	29.1	23.6	22.0	20.7	14.7	14.3	12.7	12.4	11.3	10.7	9.0	3.3	0.8	9.8	
ライフ ステージ別	高校生 (未婚)	(1,587)	48.2	42.1	39.3	31.1	29.0	21.8	24.6	9.0	16.7	13.5	10.3	5.7	10.6	10.7	8.9	4.9	0.6	10.4	
	大学生 (未婚)	(1,679)	48.1	42.3	42.5	33.6	32.1	22.7	23.6	13.0	16.6	14.0	12.0	4.6	10.2	10.3	7.7	2.8	0.9	9.1	
	20代社会人 (未婚)	(4,058)	38.6	34.4	34.1	32.1	27.8	22.6	21.3	30.1	14.4	13.3	12.2	18.1	11.3	10.6	9.5	3.0	0.9	9.6	
	30代社会人 (未婚)	(3,402)	38.6	36.9	35.0	40.6	29.5	27.8	18.8	22.7	11.2	17.1	16.9	16.5	13.2	11.6	8.3	2.6	0.9	9.6	
結婚年齢の 最頻値±3歳	未婚23～30歳	(4,109)	38.1	34.8	34.5	32.6	28.4	22.6	21.6	30.9	14.0	13.9	12.5	19.5	11.2	10.5	9.5	3.0	0.9	9.6	
性 年 代 別 (未 婚 代 別)	15～24歳男性 (未婚)	(1,700)	44.3	38.9	40.0	33.7	27.4	21.3	25.3	11.1	12.3	14.1	14.4	6.9	11.7	10.6	11.1	5.3	0.6	11.3	
	25～34歳男性 (未婚)	(2,330)	33.5	30.1	33.2	31.2	23.3	20.4	19.7	24.7	9.1	12.5	14.7	14.3	10.8	8.8	9.7	3.3	0.8	12.4	
	35～39歳男性 (未婚)	(1,287)	34.9	35.7	33.6	37.2	26.9	22.3	19.1	17.9	7.1	14.4	14.6	10.9	10.6	8.7	9.5	3.7	0.9	11.8	
	15～24歳女性 (未婚)	(3,137)	50.1	42.6	38.3	30.2	31.6	22.6	21.7	17.3	20.4	12.6	7.5	6.1	9.6	10.1	6.6	2.6	0.8	8.4	
	25～34歳女性 (未婚)	(2,104)	40.7	39.1	34.4	37.2	34.3	29.3	21.9	38.1	18.2	17.6	13.8	28.2	12.8	13.4	8.4	1.8	1.2	6.6	
	35～39歳女性 (未婚)	(539)	45.4	37.2	39.6	51.5	31.6	34.4	17.8	15.9	15.0	20.4	17.8	14.2	17.7	15.8	8.5	1.7	0.8	7.7	

※未婚者計を基準に降順ソート

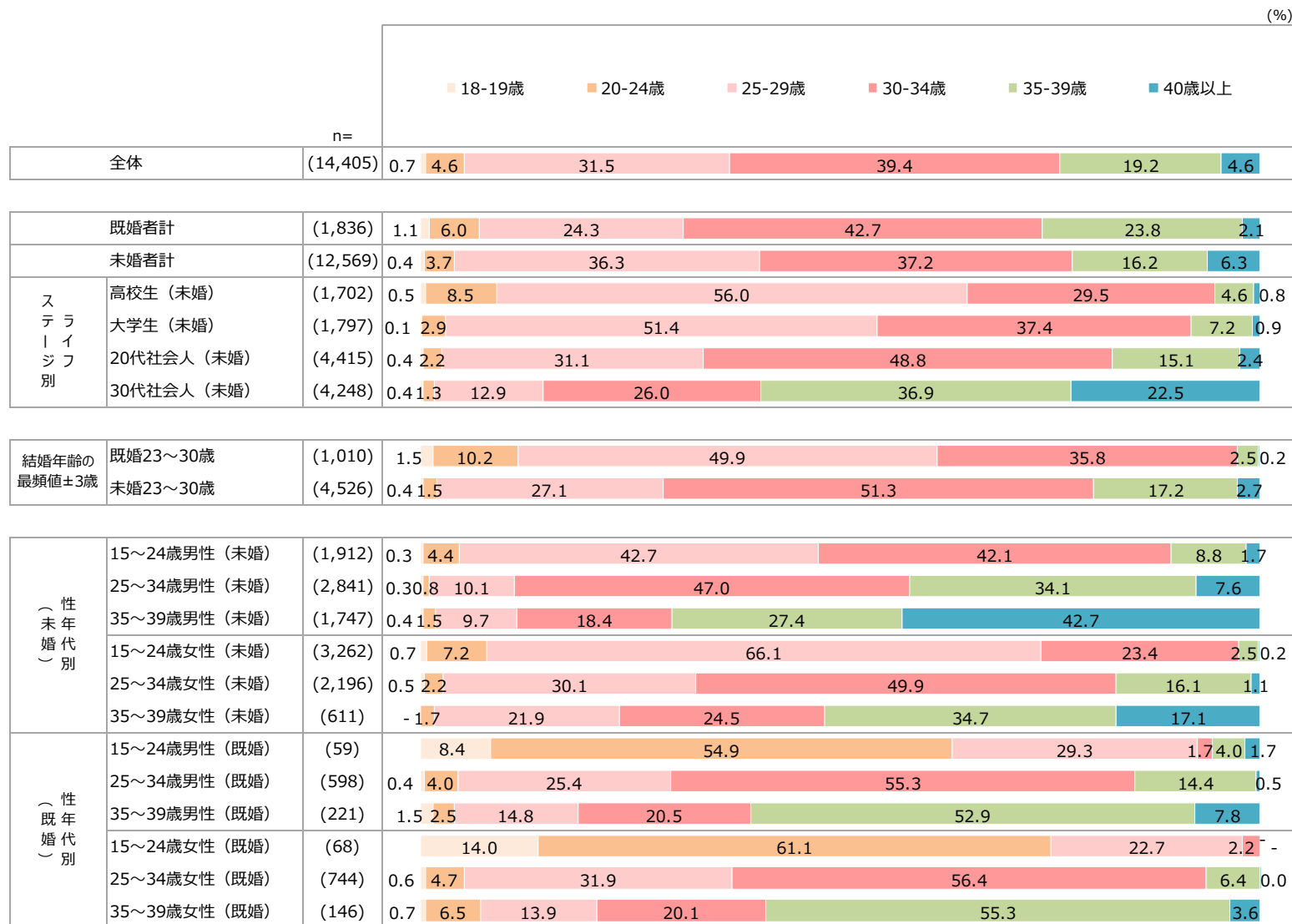
【基数：未婚者 & 結婚したいとお答えの方】

Q36.あなたが希望する子どもの数は何人ですか。  
ひとつだけお答えください。(子育て中の方は、既にいる子どもの数を含みます) (1つ)



【基数：対象者全体】

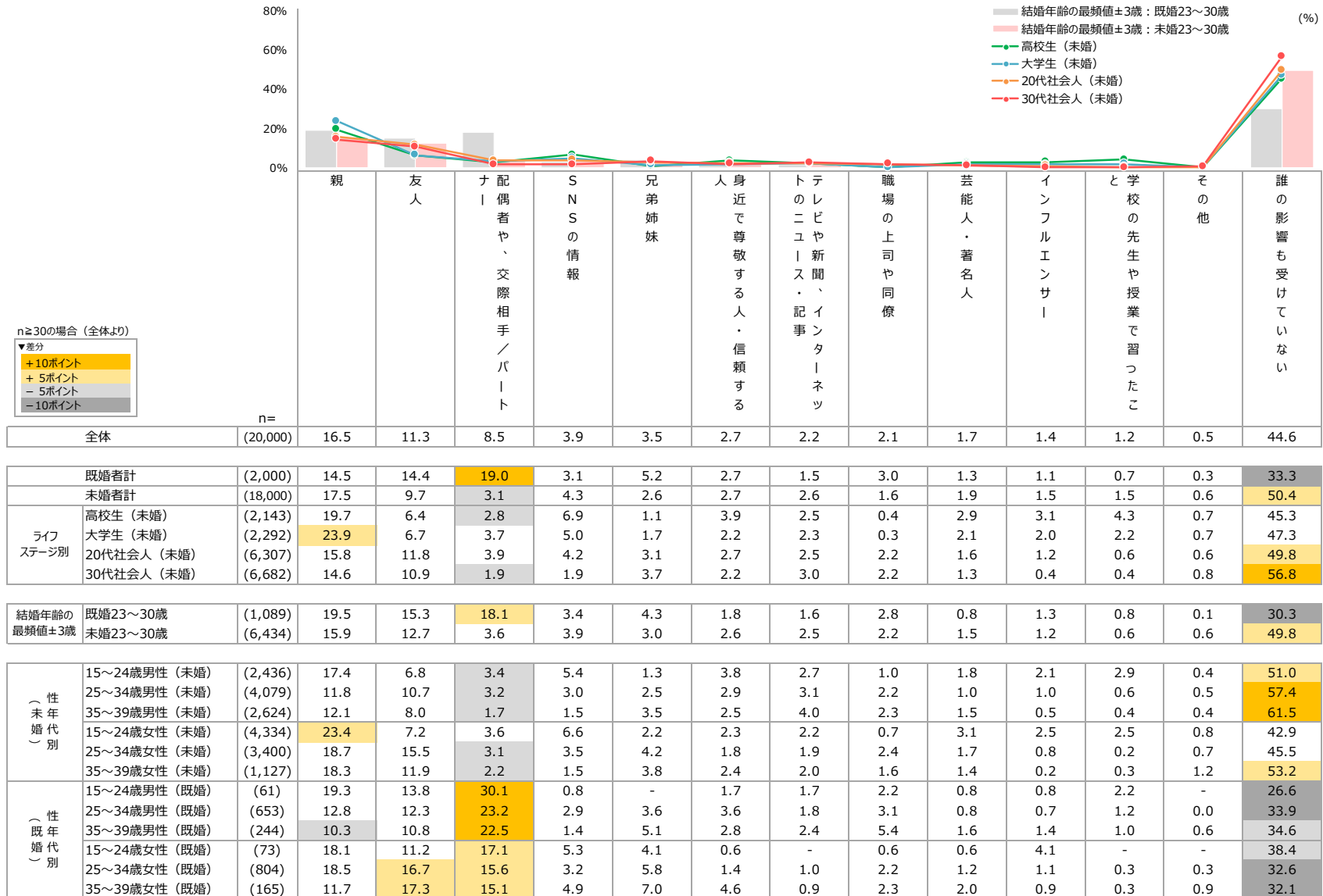
Q37.あなたは何歳で初めての子どもを授かりたいと思いますか。(既に子どもがいる方は長子を授かった年齢をお知らせください)



【基数：既婚者：子どものいる方/未婚者：子どもを希望する方】

※表中の「-」は回答者がいなかったことを表す

Q38.あなたの結婚や出産に対する考え方や捉え方に、最も大きな影響を受けた人やコトをお答えください。(1つ)

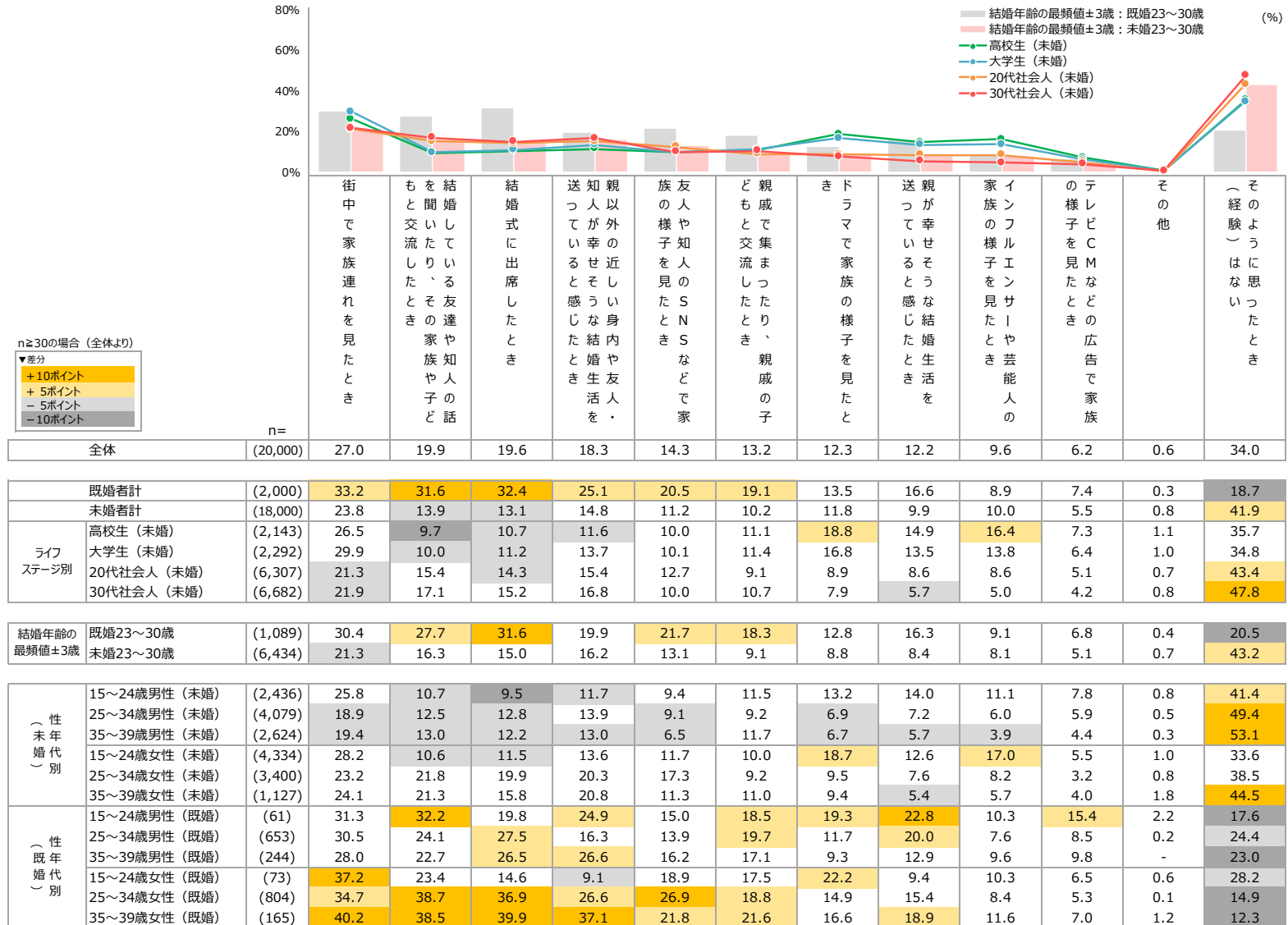


※全体を基準に降順ソート

【基数：対象者全体】

※表中の「-」は回答者がいなかったことを表す

Q39.あなたは普段の生活の中で、「結婚っていいな」「結婚したいな」「子どものいる生活っていいな」「自分の子どもが欲しいな」と思うときがありますか。あるとした場合、どのようなときに思いましたか。(いくつでも) ※すでに配偶者がいらっしゃる方は、結婚前のことをお答えください。



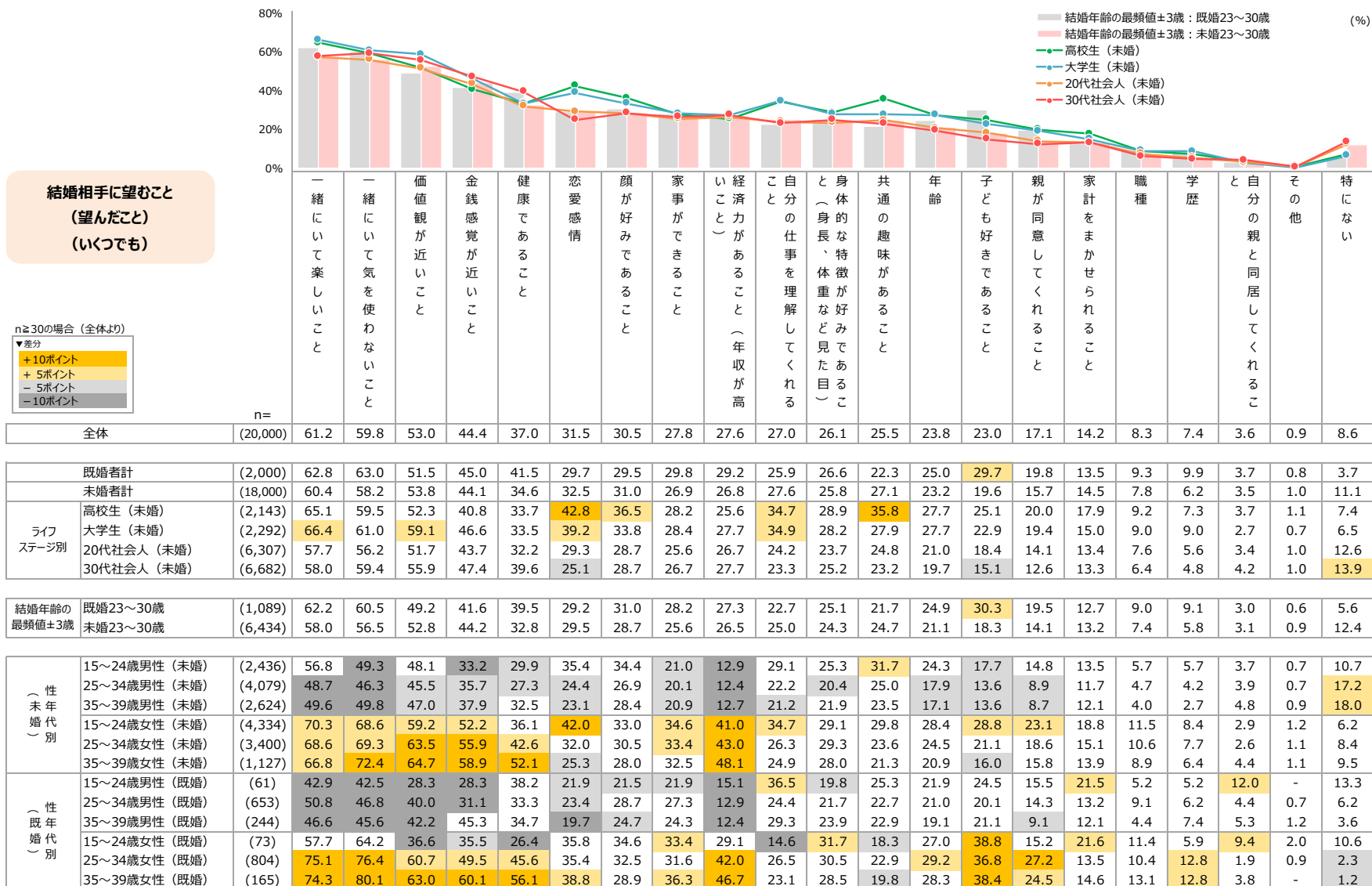
※全体を基準に降順ソート

【基数：対象者全体】

※表中の「-」は回答者がいなかったことを表す

Q40. (1) あなたが、結婚相手に望むことは何ですか。あてはまるものをお答えください。(いくつでも)

※すでに配偶者がいらっしゃる方は、結婚前に望んでいたことをお答えください。

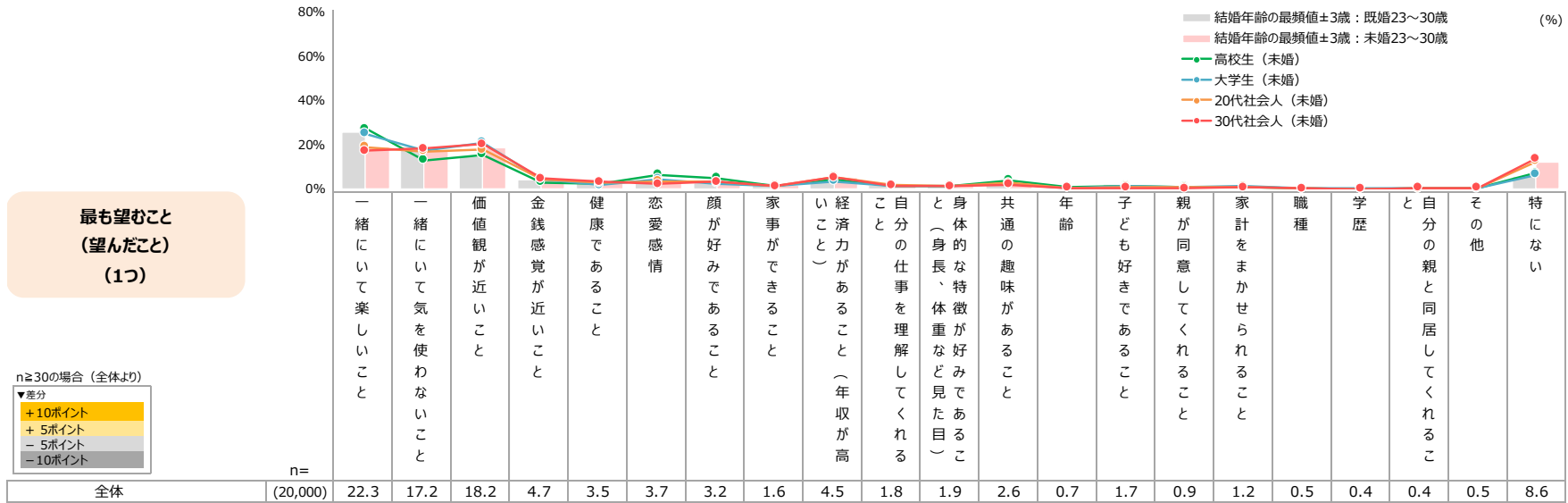


※全体を基準に降順ソート

【基数：対象者全体】

※表中の「-」は回答者がいなかったことを表す

Q40. (2) 結婚相手に最も望むことをお答えください。(1つ)  
 ※すでに配偶者がいらっしゃる方は、結婚前に望んでいたことをお答えください。



最も望むこと  
(望んだこと)  
(1つ)

n≥30の場合(全体より)  
 ▼差分  
 +10ポイント  
 +5ポイント  
 -5ポイント  
 -10ポイント

		n=	一緒にいて楽しいこと	一緒にいて気を使わないこと	価値観が近いこと	金銭感覚が近いこと	健康であること	恋愛感情	顔が好みであること	家事ができること	い(こと)〜 経済力があること (年収が高い)	自分の仕事を理解してくれること	と(身長、体重など見た目)	身体的な特徴が好みであること	共通の趣味があること	年齢	子ども好きであること	親が同意してくれること	家計をまかせられること	職種	学歴	と自分の親と同居してくれること	その他	特にない
全体		(20,000)	22.3	17.2	18.2	4.7	3.5	3.7	3.2	1.6	4.5	1.8	1.9	2.6	0.7	1.7	0.9	1.2	0.5	0.4	0.4	0.5	8.6	
既婚者計		(2,000)	24.2	18.7	17.7	5.3	5.0	3.0	2.4	1.7	3.6	2.1	2.3	2.1	0.6	2.9	1.1	1.5	0.7	0.6	0.4	0.3	3.7	
未婚者計		(18,000)	21.3	16.5	18.4	4.4	2.7	4.0	3.6	1.6	5.0	1.7	1.6	2.9	0.7	1.1	0.8	1.0	0.4	0.2	0.4	0.6	11.1	
ライフ ステージ別	高校生(未婚)	(2,143)	27.3	13.2	15.5	3.0	2.2	6.7	5.1	1.7	4.3	1.7	1.6	4.1	0.8	1.5	1.2	1.1	0.4	0.2	0.4	0.5	7.4	
	大学生(未婚)	(2,292)	25.1	17.4	21.1	4.5	1.8	4.7	2.7	1.7	3.7	1.6	1.4	2.3	0.6	1.3	0.8	1.4	0.5	0.4	0.3	0.3	6.5	
	20代社会人(未婚)	(6,307)	19.0	17.1	17.8	4.7	2.9	3.6	3.4	1.6	5.6	1.9	1.7	2.9	0.7	1.1	0.7	1.0	0.4	0.2	0.5	0.7	12.6	
	30代社会人(未婚)	(6,682)	17.5	18.4	20.3	4.9	3.3	2.3	3.3	1.3	5.3	1.6	1.4	2.1	0.7	0.7	0.5	0.8	0.3	0.2	0.5	0.7	13.9	
結婚年齢の 最頻値±3歳	既婚23~30歳	(1,089)	25.6	19.1	14.5	4.3	4.3	3.7	2.9	2.9	3.1	1.7	2.4	1.7	0.9	2.3	1.0	1.6	0.7	0.9	0.3	0.3	5.6	
	未婚23~30歳	(6,434)	19.2	17.1	18.5	4.8	2.8	3.5	3.4	1.6	5.2	1.9	1.7	2.9	0.7	1.0	0.7	1.0	0.4	0.2	0.4	0.6	12.4	
(未婚) 性別	15~24歳男性(未婚)	(2,436)	27.5	11.7	15.6	3.4	2.6	5.2	5.4	1.3	1.9	1.9	2.2	4.2	0.9	1.4	1.0	1.5	0.7	0.2	0.4	0.3	10.7	
	25~34歳男性(未婚)	(4,079)	17.0	14.5	18.1	4.6	3.3	3.3	4.1	1.9	2.4	2.2	2.1	3.9	0.9	1.0	0.7	1.1	0.4	0.3	0.5	0.5	17.2	
	35~39歳男性(未婚)	(2,624)	17.9	15.6	18.6	4.8	3.7	2.0	3.9	1.3	2.3	1.7	2.2	3.0	1.2	0.7	0.4	1.1	0.3	0.1	0.7	0.6	18.0	
	15~24歳女性(未婚)	(4,334)	22.8	18.9	18.6	4.1	2.1	5.2	2.4	1.9	7.3	1.3	1.2	2.4	0.6	1.6	1.0	0.9	0.2	0.3	0.4	0.8	6.2	
	25~34歳女性(未婚)	(3,400)	19.2	20.7	21.6	5.1	2.2	3.3	2.5	1.5	8.4	1.3	0.8	1.1	0.4	0.7	0.6	0.9	0.3	0.1	0.3	0.8	8.4	
(既婚) 性別	35~39歳女性(未婚)	(1,127)	16.9	21.4	20.8	5.6	3.7	1.9	2.0	1.0	10.6	1.6	1.1	1.0	0.3	0.3	0.3	0.2	0.3	0.2	0.4	0.9	9.5	
	15~24歳男性(既婚)	(61)	18.5	6.0	7.3	4.7	9.0	7.3	2.2	-	2.2	5.2	4.3	3.8	2.2	0.8	3.0	8.2	-	-	2.2	-	13.3	
	25~34歳男性(既婚)	(653)	22.5	14.9	15.2	5.4	8.4	3.4	2.6	2.5	2.2	2.8	3.3	1.6	1.5	2.2	1.7	1.8	0.8	0.4	0.4	0.1	6.2	
	35~39歳男性(既婚)	(244)	19.0	12.9	19.3	8.6	4.5	2.8	2.9	1.4	1.2	4.0	3.8	4.0	-	5.2	1.6	2.0	0.4	1.6	0.6	0.6	3.6	
	15~24歳女性(既婚)	(73)	19.7	14.0	5.9	1.2	2.6	7.3	4.1	2.0	6.7	3.2	2.6	3.2	-	6.5	2.0	2.0	-	2.0	2.0	2.0	2.0	10.6
25~34歳女性(既婚)	(804)	28.6	22.8	19.6	3.2	3.4	2.5	1.7	0.8	5.8	0.5	1.0	2.0	0.2	2.0	0.5	0.9	1.1	0.5	0.1	0.4	2.3		
35~39歳女性(既婚)	(165)	23.4	23.4	17.5	6.7	4.1	3.2	3.2	2.9	3.2	2.0	2.0	0.9	0.9	3.5	0.3	1.2	-	-	0.6	-	1.2		

※全体の複数選択を基準に降順ソート

【基数：対象者全体】

※表中の「-」は回答者がいなかったことを表す



Q41.あなたは結婚した場合、配偶者とどんな関係でいたいと思っていますか。それぞれの項目について、あてはまるものをお答えください。(各1つずつ) ※すでに配偶者がいらっしゃる方は、結婚前のことをお答えください。

家事の負担は  
どちらも平等に負担するべき

子育て(育児)の負担は  
どちらも平等に負担するべき

家計(生活費)の負担は  
どちらも平等に負担するべき

n≧30の場合(全体より)

▼差分  
+10ポイント  
+5ポイント  
-5ポイント  
-10ポイント

		n=	理想の関係性				TOP2	BOTTO M2
			■ そう思う(そう思った)	■ ややそう思う(ややそう思った)	■ あまりそう思わない(あまりそう思わなかった)	■ そう思わない(そう思わなかった)		
全体	(20,000)		35.0	42.9	18.3	3.8	77.9	22.1
既婚者計	(2,000)		33.5	41.1	21.4	4.0	74.6	25.4
未婚者計	(18,000)		35.8	43.9	16.7	3.7	79.6	20.4
ス テ ィ ジ フ 別	高校生(未婚)	(2,143)	43.2	39.6	14.3	2.9	82.8	17.2
	大学生(未婚)	(2,292)	39.3	43.1	14.9	2.6	82.4	17.6
	20代社会人(未婚)	(6,307)	32.8	44.8	17.9	4.5	77.6	22.4
	30代社会人(未婚)	(6,682)	31.7	47.2	17.4	3.7	78.9	21.1
結婚年齢の 最頻値±3歳	既婚23~30歳	(1,089)	34.0	42.4	20.4	3.2	76.4	23.6
	未婚23~30歳	(6,434)	32.7	45.2	18.0	4.1	77.9	22.1

		n=	理想の関係性				TOP2	BOTTO M2
			■ そう思う(そう思った)	■ ややそう思う(ややそう思った)	■ あまりそう思わない(あまりそう思わなかった)	■ そう思わない(そう思わなかった)		
全体	(20,000)		41.7	42.4	12.9	3.0	84.2	15.8
既婚者計	(2,000)		39.7	44.1	14.0	2.3	83.8	16.2
未婚者計	(18,000)		42.8	41.6	12.3	3.4	84.3	15.7
ス テ ィ ジ フ 別	高校生(未婚)	(2,143)	51.6	36.6	9.6	2.2	88.2	11.8
	大学生(未婚)	(2,292)	45.3	42.7	9.9	2.1	87.9	12.1
	20代社会人(未婚)	(6,307)	40.7	41.3	14.0	4.0	82.0	18.0
	30代社会人(未婚)	(6,682)	37.6	44.9	13.5	4.0	82.5	17.5
結婚年齢の 最頻値±3歳	既婚23~30歳	(1,089)	40.8	43.3	13.5	2.4	84.1	15.9
	未婚23~30歳	(6,434)	40.8	41.6	13.9	3.8	82.3	17.7

		n=	理想の関係性				TOP2	BOTTO M2
			■ そう思う(そう思った)	■ ややそう思う(ややそう思った)	■ あまりそう思わない(あまりそう思わなかった)	■ そう思わない(そう思わなかった)		
全体	(20,000)		28.5	42.2	24.6	4.7	70.7	29.3
既婚者計	(2,000)		24.1	38.9	30.9	6.1	63.0	37.0
未婚者計	(18,000)		30.7	43.9	21.4	4.0	74.6	25.4
ス テ ィ ジ フ 別	高校生(未婚)	(2,143)	41.3	39.7	16.6	2.4	81.0	19.0
	大学生(未婚)	(2,292)	33.9	44.6	18.5	2.9	78.5	21.5
	20代社会人(未婚)	(6,307)	28.5	44.1	22.9	4.6	72.6	27.4
	30代社会人(未婚)	(6,682)	23.3	46.9	24.9	4.8	70.2	29.8
結婚年齢の 最頻値±3歳	既婚23~30歳	(1,089)	26.7	39.5	28.4	5.3	66.2	33.8
	未婚23~30歳	(6,434)	28.2	44.7	22.9	4.3	72.8	27.2

性 年 代 別 (未 婚)			理想の関係性				TOP2	BOTTO M2
	n=		■ そう思う(そう思った)	■ ややそう思う(ややそう思った)	■ あまりそう思わない(あまりそう思わなかった)	■ そう思わない(そう思わなかった)		
15~24歳男性(未婚)	(2,436)		35.2	42.8	17.7	4.4	78.0	22.0
	(4,079)		29.5	46.7	19.2	4.5	76.2	23.8
	(2,624)		28.2	48.6	18.3	4.9	76.8	23.2
	(4,334)		44.9	38.9	13.8	2.4	83.9	16.1
25~34歳女性(未婚)	(3,400)		35.7	45.9	15.4	3.0	81.6	18.4
	(1,127)		34.6	45.1	16.7	3.5	79.7	20.3
	(61)		36.1	32.6	28.3	3.0	68.7	31.3
35~39歳男性(既婚)	(653)		29.0	43.3	22.3	5.5	72.2	27.8
	(244)		28.7	42.0	26.7	2.6	70.7	29.3
	(73)		37.2	34.7	26.9	1.2	71.9	28.1
	(804)		39.7	40.6	17.9	1.8	80.3	19.7
35~39歳女性(既婚)	(165)		30.6	38.9	21.0	9.6	69.5	30.5

性 年 代 別 (未 婚)			理想の関係性				TOP2	BOTTO M2
	n=		■ そう思う(そう思った)	■ ややそう思う(ややそう思った)	■ あまりそう思わない(あまりそう思わなかった)	■ そう思わない(そう思わなかった)		
15~24歳男性(未婚)	(2,436)		41.2	42.9	12.8	3.1	84.1	15.9
	(4,079)		34.5	45.1	15.6	4.8	79.6	20.4
	(2,624)		31.4	47.4	15.6	5.6	78.8	21.2
	(4,334)		52.5	36.3	9.0	2.1	88.9	11.1
25~34歳女性(未婚)	(3,400)		47.1	39.0	11.2	2.6	86.2	13.8
	(1,127)		41.7	44.3	10.4	3.6	86.0	14.0
	(61)		33.9	37.7	21.9	6.5	71.6	28.4
35~39歳男性(既婚)	(653)		35.8	44.1	15.9	4.2	79.9	20.1
	(244)		33.3	47.0	18.2	1.4	80.3	19.7
	(73)		54.3	36.2	6.5	3.0	90.5	9.5
	(804)		46.6	42.5	10.0	0.9	89.1	10.9
35~39歳女性(既婚)	(165)		35.6	45.8	15.7	2.9	81.4	18.6

性 年 代 別 (未 婚)			理想の関係性				TOP2	BOTTO M2
	n=		■ そう思う(そう思った)	■ ややそう思う(ややそう思った)	■ あまりそう思わない(あまりそう思わなかった)	■ そう思わない(そう思わなかった)		
15~24歳男性(未婚)	(2,436)		32.3	42.9	20.8	3.9	75.2	24.8
	(4,079)		27.0	47.2	21.5	4.2	74.3	25.7
	(2,624)		23.7	47.2	24.2	4.9	70.9	29.1
	(4,334)		40.4	40.6	16.5	2.5	81.0	19.0
25~34歳女性(未婚)	(3,400)		26.5	43.8	25.3	4.4	70.3	29.7
	(1,127)		20.9	45.0	27.6	6.5	65.9	34.1
	(61)		24.1	33.0	34.8	8.2	57.1	42.9
35~39歳男性(既婚)	(653)		24.9	47.3	22.6	5.2	72.2	27.8
	(244)		27.2	41.4	26.9	4.4	68.7	31.3
	(73)		30.5	37.6	27.5	4.4	68.1	31.9
	(804)		24.3	35.9	33.4	6.3	60.2	39.8
35~39歳女性(既婚)	(165)		17.5	29.4	44.0	9.1	46.9	53.1

【基数:対象者全体】

【基数:対象者全体】

【基数:対象者全体】

Q41.あなたは結婚した場合、配偶者とどんな関係でいたいと思っていますか。  
 それぞれの項目について、あてはまるものをお答えください。(各1つずつ) ※すでに配偶者がいらっしゃる方は、結婚前のことをお答えください。

配偶者の年収は  
自分より高い方が望ましい

基本的には別居しているが、  
都合に合わせてお互いの家を行き来する結婚があってもいい

婚姻届を提出することにこだわらなくても、  
お互いに結婚だという認識があればいい

n≧30の場合(全体より)

▼差分  
 +10ポイント  
 +5ポイント  
 -5ポイント  
 -10ポイント

	n=	理想の関係性				TOP2	BOTTO M2
		■ そう思う(そう思った)	■ ややそう思う(ややそう思った)	■ あまりそう思わない(あまりそう思わなかった)	■ そう思わない(そう思わなかった)		
全体	(20,000)	26.2	29.9	32.9	11.1	56.1	43.9

	n=	理想の関係性				TOP2	BOTTO M2
		■ そう思う(そう思った)	■ ややそう思う(ややそう思った)	■ あまりそう思わない(あまりそう思わなかった)	■ そう思わない(そう思わなかった)		
全体	(20,000)	21.0	32.7	27.1	19.2	53.7	46.3

	n=	理想の関係性				TOP2	BOTTO M2
		■ そう思う(そう思った)	■ ややそう思う(ややそう思った)	■ あまりそう思わない(あまりそう思わなかった)	■ そう思わない(そう思わなかった)		
全体	(20,000)	21.0	34.1	29.2	15.6	55.2	44.8

		n=	理想の関係性				TOP2	BOTTO M2
			■ そう思う(そう思った)	■ ややそう思う(ややそう思った)	■ あまりそう思わない(あまりそう思わなかった)	■ そう思わない(そう思わなかった)		
既婚者計		(2,000)	32.4	28.9	27.3	11.4	61.3	38.7
未婚者計		(18,000)	23.0	30.4	35.7	10.9	53.4	46.6
ス テ ィ リ ジ フ 別	高校生(未婚)	(2,143)	19.2	29.9	38.6	12.3	49.1	50.9
	大学生(未婚)	(2,292)	19.7	30.3	38.3	11.7	50.0	50.0
	20代社会人(未婚)	(6,307)	25.1	30.3	34.3	10.2	55.5	44.5
	30代社会人(未婚)	(6,682)	24.6	30.9	34.3	10.2	55.5	44.5

		n=	理想の関係性				TOP2	BOTTO M2
			■ そう思う(そう思った)	■ ややそう思う(ややそう思った)	■ あまりそう思わない(あまりそう思わなかった)	■ そう思わない(そう思わなかった)		
既婚者計		(2,000)	19.1	30.7	26.6	23.6	49.8	50.2
未婚者計		(18,000)	22.0	33.7	27.4	16.9	55.7	44.3
ス テ ィ リ ジ フ 別	高校生(未婚)	(2,143)	20.5	29.9	29.2	20.4	50.3	49.7
	大学生(未婚)	(2,292)	20.7	32.7	28.5	18.1	53.4	46.6
	20代社会人(未婚)	(6,307)	21.2	34.0	27.7	17.0	55.2	44.8
	30代社会人(未婚)	(6,682)	25.2	36.4	24.8	13.7	61.6	38.4

		n=	理想の関係性				TOP2	BOTTO M2
			■ そう思う(そう思った)	■ ややそう思う(ややそう思った)	■ あまりそう思わない(あまりそう思わなかった)	■ そう思わない(そう思わなかった)		
既婚者計		(2,000)	18.8	31.2	29.9	20.1	50.0	50.0
未婚者計		(18,000)	22.2	35.6	28.8	13.4	57.8	42.2
ス テ ィ リ ジ フ 別	高校生(未婚)	(2,143)	25.9	33.4	28.5	12.1	59.4	40.6
	大学生(未婚)	(2,292)	21.2	34.6	29.5	14.7	55.8	44.2
	20代社会人(未婚)	(6,307)	21.0	34.9	29.9	14.2	55.9	44.1
	30代社会人(未婚)	(6,682)	20.7	39.3	27.7	12.3	60.0	40.0

結婚年齢の最頻値±3歳		n=	理想の関係性				TOP2	BOTTO M2
			■ そう思う(そう思った)	■ ややそう思う(ややそう思った)	■ あまりそう思わない(あまりそう思わなかった)	■ そう思わない(そう思わなかった)		
既婚23~30歳		(1,089)	33.8	30.2	25.3	10.7	64.0	36.0
未婚23~30歳		(6,434)	24.7	30.6	34.2	10.5	55.3	44.7

結婚年齢の最頻値±3歳		n=	理想の関係性				TOP2	BOTTO M2
			■ そう思う(そう思った)	■ ややそう思う(ややそう思った)	■ あまりそう思わない(あまりそう思わなかった)	■ そう思わない(そう思わなかった)		
既婚23~30歳		(1,089)	17.2	29.8	29.0	24.0	47.0	53.0
未婚23~30歳		(6,434)	21.6	34.9	26.8	16.7	56.5	43.5

結婚年齢の最頻値±3歳		n=	理想の関係性				TOP2	BOTTO M2
			■ そう思う(そう思った)	■ ややそう思う(ややそう思った)	■ あまりそう思わない(あまりそう思わなかった)	■ そう思わない(そう思わなかった)		
既婚23~30歳		(1,089)	17.9	29.6	31.0	21.5	47.5	52.5
未婚23~30歳		(6,434)	20.7	35.7	29.5	14.1	56.4	43.6

性年代別 (未婚)			理想の関係性				TOP2	BOTTO M2
	n=		■ そう思う(そう思った)	■ ややそう思う(ややそう思った)	■ あまりそう思わない(あまりそう思わなかった)	■ そう思わない(そう思わなかった)		
性年代別 (未婚)	15~24歳男性(未婚)	(2,436)	9.6	24.7	49.1	16.7	34.2	65.8
	25~34歳男性(未婚)	(4,079)	10.1	27.1	47.5	15.3	37.2	62.8
	35~39歳男性(未婚)	(2,624)	10.2	25.1	50.4	14.3	35.3	64.7
	15~24歳女性(未婚)	(4,334)	33.0	35.4	25.2	6.4	68.4	31.6
	25~34歳女性(未婚)	(3,400)	42.3	34.9	18.0	4.8	77.2	22.8
	35~39歳女性(未婚)	(1,127)	42.1	38.3	15.2	4.4	80.4	19.6
性年代別 (既婚)	15~24歳男性(既婚)	(61)	18.5	23.6	34.3	23.6	42.1	57.9
	25~34歳男性(既婚)	(653)	9.8	27.3	43.5	19.4	37.0	63.0
	35~39歳男性(既婚)	(244)	14.5	23.7	44.9	16.9	38.2	61.8
	15~24歳女性(既婚)	(73)	45.1	24.4	22.0	8.5	69.5	30.5
	25~34歳女性(既婚)	(804)	50.9	30.8	13.9	4.4	81.7	18.3
	35~39歳女性(既婚)	(165)	46.4	34.4	11.7	7.5	80.8	19.2

性年代別 (未婚)			理想の関係性				TOP2	BOTTO M2
	n=		■ そう思う(そう思った)	■ ややそう思う(ややそう思った)	■ あまりそう思わない(あまりそう思わなかった)	■ そう思わない(そう思わなかった)		
性年代別 (未婚)	15~24歳男性(未婚)	(2,436)	19.1	32.8	30.0	18.1	51.9	48.1
	25~34歳男性(未婚)	(4,079)	19.0	37.0	27.9	16.2	56.0	44.0
	35~39歳男性(未婚)	(2,624)	19.6	36.7	29.3	14.4	56.3	43.7
	15~24歳女性(未婚)	(4,334)	21.8	30.2	28.3	19.7	52.0	48.0
	25~34歳女性(未婚)	(3,400)	27.1	33.7	23.6	15.6	60.8	39.2
	35~39歳女性(未婚)	(1,127)	33.0	35.5	19.8	11.7	68.5	31.5
性年代別 (既婚)	15~24歳男性(既婚)	(61)	18.9	27.1	32.6	21.5	45.9	54.1
	25~34歳男性(既婚)	(653)	20.0	35.8	25.2	19.0	55.8	44.2
	35~39歳男性(既婚)	(244)	21.8	35.9	26.4	15.9	57.7	42.3
	15~24歳女性(既婚)	(73)	17.4	31.3	20.5	30.7	48.7	51.3
	25~34歳女性(既婚)	(804)	17.8	25.7	26.0	30.5	43.5	56.5
	35~39歳女性(既婚)	(165)	17.7	28.3	31.2	22.8	46.0	54.0

性年代別 (未婚)			理想の関係性				TOP2	BOTTO M2
	n=		■ そう思う(そう思った)	■ ややそう思う(ややそう思った)	■ あまりそう思わない(あまりそう思わなかった)	■ そう思わない(そう思わなかった)		
性年代別 (未婚)	15~24歳男性(未婚)	(2,436)	25.6	37.0	27.7	9.7	62.6	37.4
	25~34歳男性(未婚)	(4,079)	22.1	41.5	26.1	10.4	63.6	36.4
	35~39歳男性(未婚)	(2,624)	19.9	43.2	26.8	10.1	63.1	36.9
	15~24歳女性(未婚)	(4,334)	22.0	30.0	31.1	16.8	52.1	47.9
	25~34歳女性(未婚)	(3,400)	19.4	31.0	31.5	18.1	50.4	49.6
	35~39歳女性(未婚)	(1,127)	21.2	35.3	28.4	15.1	56.5	43.5
性年代別 (既婚)	15~24歳男性(既婚)	(61)	36.1	23.6	24.0	16.3	59.7	40.3
	25~34歳男性(既婚)	(653)	21.3	42.3	25.5	10.9	63.6	36.4
	35~39歳男性(既婚)	(244)	24.7	32.2	31.3	11.8	56.9	43.1
	15~24歳女性(既婚)	(73)	29.3	23.8	20.5	26.4	53.1	46.9
	25~34歳女性(既婚)	(804)	14.9	24.5	33.1	27.5	39.4	60.6
	35~39歳女性(既婚)	(165)	14.6	29.1	29.5	26.8	43.7	56.3

【基数：対象者全体】

【基数：対象者全体】

【基数：対象者全体】

Q41.あなたは結婚した場合、配偶者とどんな関係でいたいと思っていますか。それぞれの項目について、あてはまるものをお答えください。(各1つずつ) ※すでに配偶者がいらっしゃる方は、結婚前のことをお答えください。

足りないところを補いあえる関係でいたい

対等な立場で協力しあっている関係でいたい

必要以上に干渉しない関係でいたい

n≧30の場合(全体より)

▼差分  
+10ポイント  
+5ポイント  
-5ポイント  
-10ポイント

		理想の関係性				TOP2	BOTTO M2
		そう思う(そう思った)	ややそう思う(ややそう思った)	あまりそう思わない(あまりそう思わなかった)	そう思わない(そう思わなかった)		
全体	n=(20,000)	46.7	39.4	11.5	2.5	86.0	14.0

		理想の関係性				TOP2	BOTTO M2
		そう思う(そう思った)	ややそう思う(ややそう思った)	あまりそう思わない(あまりそう思わなかった)	そう思わない(そう思わなかった)		
全体	n=(20,000)	47.6	40.8	9.3	2.3	88.4	11.6

		理想の関係性				TOP2	BOTTO M2
		そう思う(そう思った)	ややそう思う(ややそう思った)	あまりそう思わない(あまりそう思わなかった)	そう思わない(そう思わなかった)		
全体	n=(20,000)	28.5	44.3	21.8	5.4	72.8	27.2

スライジ別	既婚者計	未婚者計	理想の関係性				TOP2	BOTTO M2
高校生(未婚)	(2,143)	(18,000)	56.4	32.1	9.5	2.1	88.4	11.6
大学生(未婚)	(2,292)	(18,000)	52.4	35.5	9.9	2.1	88.0	12.0
20代社会人(未婚)	(6,307)	(18,000)	45.1	38.8	12.6	3.5	83.8	16.2
30代社会人(未婚)	(6,682)	(18,000)	42.2	45.5	9.3	3.1	87.6	12.4

スライジ別	既婚者計	未婚者計	理想の関係性				TOP2	BOTTO M2
高校生(未婚)	(2,143)	(18,000)	56.2	33.9	8.0	1.8	90.1	9.9
大学生(未婚)	(2,292)	(18,000)	53.2	37.5	7.7	1.6	90.6	9.4
20代社会人(未婚)	(6,307)	(18,000)	46.5	39.6	10.8	3.0	86.2	13.8
30代社会人(未婚)	(6,682)	(18,000)	42.2	46.8	8.4	2.6	89.0	11.0

スライジ別	既婚者計	未婚者計	理想の関係性				TOP2	BOTTO M2
高校生(未婚)	(2,143)	(18,000)	29.3	39.3	24.1	7.3	68.6	31.4
大学生(未婚)	(2,292)	(18,000)	29.2	45.7	20.4	4.7	75.0	25.0
20代社会人(未婚)	(6,307)	(18,000)	30.9	43.0	21.4	4.6	73.9	26.1
30代社会人(未婚)	(6,682)	(18,000)	34.8	46.1	15.9	3.2	80.9	19.1

結婚年齢の最頻値±3歳	既婚23~30歳	未婚23~30歳	理想の関係性				TOP2	BOTTO M2
既婚23~30歳	(1,089)	(6,434)	47.9	37.9	12.0	2.2	85.7	14.3
未婚23~30歳	(6,434)	(6,434)	44.8	39.7	12.3	3.3	84.5	15.5

結婚年齢の最頻値±3歳	既婚23~30歳	未婚23~30歳	理想の関係性				TOP2	BOTTO M2
既婚23~30歳	(1,089)	(6,434)	48.9	39.7	9.2	2.2	88.6	11.4
未婚23~30歳	(6,434)	(6,434)	46.5	40.0	10.8	2.8	86.4	13.6

結婚年齢の最頻値±3歳	既婚23~30歳	未婚23~30歳	理想の関係性				TOP2	BOTTO M2
既婚23~30歳	(1,089)	(6,434)	20.6	46.2	26.0	7.2	66.8	33.2
未婚23~30歳	(6,434)	(6,434)	31.3	43.7	20.8	4.2	75.0	25.0

性別(未婚)	15~24歳男性(未婚)	25~34歳男性(未婚)	35~39歳男性(未婚)	15~24歳女性(未婚)	25~34歳女性(未婚)	35~39歳女性(未婚)	理想の関係性				TOP2	BOTTO M2
未婚	(2,436)	(4,079)	(2,624)	(4,334)	(3,400)	(1,127)	47.9	35.0	14.0	3.1	82.9	17.1
	(4,079)	(4,079)	(2,624)	(4,334)	(3,400)	(1,127)	39.3	41.8	14.8	4.1	81.1	18.9
	(2,624)	(4,079)	(4,079)	(4,334)	(3,400)	(1,127)	35.6	48.1	12.1	4.1	83.8	16.2
	(4,334)	(4,079)	(4,079)	(4,334)	(3,400)	(1,127)	57.4	33.2	7.5	1.8	90.6	9.4
	(3,400)	(4,079)	(4,079)	(4,334)	(3,400)	(1,127)	50.6	40.1	7.1	2.2	90.7	9.3
	(1,127)	(4,079)	(4,079)	(4,334)	(3,400)	(1,127)	48.0	43.6	5.9	2.5	91.5	8.5

性別(未婚)	15~24歳男性(未婚)	25~34歳男性(未婚)	35~39歳男性(未婚)	15~24歳女性(未婚)	25~34歳女性(未婚)	35~39歳女性(未婚)	理想の関係性				TOP2	BOTTO M2
未婚	(2,436)	(4,079)	(2,624)	(4,334)	(3,400)	(1,127)	47.4	38.7	11.1	2.8	86.1	13.9
	(4,079)	(4,079)	(2,624)	(4,334)	(3,400)	(1,127)	41.2	42.2	12.8	3.8	83.4	16.6
	(2,624)	(4,079)	(4,079)	(4,334)	(3,400)	(1,127)	35.8	50.4	10.2	3.7	86.1	13.9
	(4,334)	(4,079)	(4,079)	(4,334)	(3,400)	(1,127)	58.4	33.5	6.7	1.4	91.9	8.1
	(3,400)	(4,079)	(4,079)	(4,334)	(3,400)	(1,127)	50.7	41.3	6.6	1.5	91.9	8.1
	(1,127)	(4,079)	(4,079)	(4,334)	(3,400)	(1,127)	48.0	44.3	5.7	2.0	92.3	7.7

性別(未婚)	15~24歳男性(未婚)	25~34歳男性(未婚)	35~39歳男性(未婚)	15~24歳女性(未婚)	25~34歳女性(未婚)	35~39歳女性(未婚)	理想の関係性				TOP2	BOTTO M2
未婚	(2,436)	(4,079)	(2,624)	(4,334)	(3,400)	(1,127)	25.1	42.8	25.0	7.1	67.9	32.1
	(4,079)	(4,079)	(2,624)	(4,334)	(3,400)	(1,127)	27.3	45.6	22.6	4.5	72.9	27.1
	(2,624)	(4,079)	(4,079)	(4,334)	(3,400)	(1,127)	29.8	47.8	18.3	4.1	77.6	22.4
	(4,334)	(4,079)	(4,079)	(4,334)	(3,400)	(1,127)	33.9	40.3	20.8	5.0	74.1	25.9
	(3,400)	(4,079)	(4,079)	(4,334)	(3,400)	(1,127)	38.3	42.9	15.7	3.1	81.2	18.8
	(1,127)	(4,079)	(4,079)	(4,334)	(3,400)	(1,127)	43.0	43.6	10.9	2.5	86.6	13.4

性別(既婚)	15~24歳男性(既婚)	25~34歳男性(既婚)	35~39歳男性(既婚)	15~24歳女性(既婚)	25~34歳女性(既婚)	35~39歳女性(既婚)	理想の関係性				TOP2	BOTTO M2
既婚	(61)	(653)	(244)	(73)	(804)	(165)	36.9	42.5	15.5	5.2	79.4	20.6
	(653)	(653)	(244)	(73)	(804)	(165)	34.4	43.9	19.6	2.2	78.3	21.7
	(244)	(653)	(653)	(73)	(804)	(165)	37.8	42.1	17.5	2.6	79.9	20.1
	(73)	(653)	(653)	(73)	(804)	(165)	62.2	26.4	9.4	2.0	88.6	11.4
	(804)	(653)	(653)	(73)	(804)	(165)	51.4	40.0	7.7	0.9	91.4	8.6
	(165)	(653)	(653)	(73)	(804)	(165)	50.9	38.9	8.1	2.0	89.8	10.2

性別(既婚)	15~24歳男性(既婚)	25~34歳男性(既婚)	35~39歳男性(既婚)	15~24歳女性(既婚)	25~34歳女性(既婚)	35~39歳女性(既婚)	理想の関係性				TOP2	BOTTO M2
既婚	(61)	(653)	(244)	(73)	(804)	(165)	49.0	34.7	11.2	5.2	83.7	16.3
	(653)	(653)	(244)	(73)	(804)	(165)	38.0	43.2	14.3	4.5	81.2	18.8
	(244)	(653)	(653)	(73)	(804)	(165)	36.0	49.0	14.2	0.8	85.0	15.0
	(73)	(653)	(653)	(73)	(804)	(165)	56.9	29.9	10.0	3.2	86.8	13.2
	(804)	(653)	(653)	(73)	(804)	(165)	53.8	41.4	4.5	0.4	95.2	4.8
	(165)	(653)	(653)	(73)	(804)	(165)	51.6	37.4	7.8	3.2	89.0	11.0

性別(既婚)	15~24歳男性(既婚)	25~34歳男性(既婚)	35~39歳男性(既婚)	15~24歳女性(既婚)	25~34歳女性(既婚)	35~39歳女性(既婚)	理想の関係性				TOP2	BOTTO M2
既婚	(61)	(653)	(244)	(73)	(804)	(165)	18.1	40.7	30.9	10.3	58.8	41.2
	(653)	(653)	(244)	(73)	(804)	(165)	19.6	50.3	24.3	5.8	69.9	30.1
	(244)	(653)	(653)	(73)	(804)	(165)	23.7	44.4	26.0	5.8	68.2	31.8
	(73)	(653)	(653)	(73)	(804)	(165)	19.7	43.1	24.6	12.6	62.8	37.2
	(804)	(653)	(653)	(73)	(804)	(165)	24.9	44.3	24.4	6.4	69.2	30.8
	(165)	(653)	(653)	(73)	(804)	(165)	22.2	47.5	21.9	8.4	69.7	30.3

【基数：対象者全体】

【基数：対象者全体】

【基数：対象者全体】

Q41.あなたは結婚した場合、配偶者とどんな関係でいたいと思っていますか。それぞれの項目について、あてはまるものをお答えください。(各1つずつ) ※すでに配偶者がいらっしゃる方は、結婚前のことをお答えください。

友だちのような関係でいたい

恋人のような関係でいたい

お互いが経済的に自立している関係でいたい

n≧30の場合(全体より)

▼差分  
+10ポイント  
+5ポイント  
-5ポイント  
-10ポイント

		n=	理想の関係性				TOP2	BOTTO M2
			■ そう思う(そう思った)	■ ややそう思う(ややそう思った)	■ あまりそう思わない(あまりそう思わなかった)	■ そう思わない(そう思わなかった)		
全体	(20,000)		24.4	43.8	25.7	6.1	68.2	31.8
既婚者計	(2,000)		23.3	43.9	27.6	5.2	67.3	32.7
未婚者計	(18,000)		25.0	43.7	24.8	6.5	68.7	31.3
ス テ ー リ ジ フ 別	高校生(未婚)	(2,143)	29.4	41.2	22.3	7.1	70.5	29.5
	大学生(未婚)	(2,292)	25.8	42.8	26.3	5.1	68.6	31.4
	20代社会人(未婚)	(6,307)	24.7	44.0	24.5	6.8	68.7	31.3
	30代社会人(未婚)	(6,682)	21.3	46.8	25.5	6.4	68.1	31.9
結婚年齢の 最頻値±3歳	既婚23~30歳	(1,089)	24.9	44.4	24.6	6.2	69.3	30.7
	未婚23~30歳	(6,434)	24.7	44.4	24.3	6.6	69.1	30.9

		n=	理想の関係性				TOP2	BOTTO M2
			■ そう思う(そう思った)	■ ややそう思う(ややそう思った)	■ あまりそう思わない(あまりそう思わなかった)	■ そう思わない(そう思わなかった)		
全体	(20,000)		28.0	44.6	22.2	5.3	72.6	27.4
既婚者計	(2,000)		28.2	44.7	22.4	4.7	72.9	27.1
未婚者計	(18,000)		27.8	44.6	22.0	5.5	72.4	27.6
ス テ ー リ ジ フ 別	高校生(未婚)	(2,143)	33.0	43.8	18.7	4.5	76.8	23.2
	大学生(未婚)	(2,292)	29.2	45.7	20.7	4.4	74.9	25.1
	20代社会人(未婚)	(6,307)	27.3	43.8	22.9	5.9	71.1	28.9
	30代社会人(未婚)	(6,682)	23.0	46.7	24.1	6.2	69.7	30.3
結婚年齢の 最頻値±3歳	既婚23~30歳	(1,089)	28.4	45.8	23.3	2.6	74.2	25.8
	未婚23~30歳	(6,434)	27.4	43.9	22.9	5.8	71.3	28.7

		n=	理想の関係性				TOP2	BOTTO M2
			■ そう思う(そう思った)	■ ややそう思う(ややそう思った)	■ あまりそう思わない(あまりそう思わなかった)	■ そう思わない(そう思わなかった)		
全体	(20,000)		31.3	46.7	18.3	3.7	78.0	22.0
既婚者計	(2,000)		29.8	45.8	20.7	3.8	75.5	24.5
未婚者計	(18,000)		32.1	47.2	17.1	3.6	79.3	20.7
ス テ ー リ ジ フ 別	高校生(未婚)	(2,143)	37.8	44.5	14.4	3.3	82.2	17.8
	大学生(未婚)	(2,292)	35.2	47.2	14.8	2.7	82.4	17.6
	20代社会人(未婚)	(6,307)	30.9	46.3	18.9	4.0	77.2	22.8
	30代社会人(未婚)	(6,682)	27.1	51.1	18.0	3.7	78.2	21.8
結婚年齢の 最頻値±3歳	既婚23~30歳	(1,089)	29.3	46.5	19.4	4.8	75.8	24.2
	未婚23~30歳	(6,434)	30.9	46.9	18.5	3.7	77.8	22.2

性 年 代 別 (未婚)			理想の関係性				TOP2	BOTTO M2
	n=		■ そう思う(そう思った)	■ ややそう思う(ややそう思った)	■ あまりそう思わない(あまりそう思わなかった)	■ そう思わない(そう思わなかった)		
15~24歳男性(未婚)	(2,436)		23.4	41.8	27.5	7.3	65.2	34.8
	(4,079)		19.5	44.6	27.7	8.2	64.1	35.9
	(2,624)		15.4	46.1	30.3	8.3	61.4	38.6
	(4,334)		30.8	41.3	22.5	5.4	72.1	27.9
25~34歳女性(未婚)	(3,400)		29.7	45.8	19.6	4.8	75.6	24.4
	(1,127)		26.8	48.0	20.7	4.6	74.7	25.3
	(61)		27.9	37.3	25.3	9.5	65.2	34.8
35~39歳男性(既婚)	(653)		15.8	44.9	33.5	5.8	60.7	39.3
	(244)		16.0	43.9	33.0	7.1	59.9	40.1
	(73)		31.3	32.3	29.3	7.1	63.6	36.4
25~34歳女性(既婚)	(804)		29.2	45.7	21.4	3.7	74.9	25.1
	(165)		29.4	39.5	26.2	5.0	68.8	31.2

性 年 代 別 (未婚)			理想の関係性				TOP2	BOTTO M2
	n=		■ そう思う(そう思った)	■ ややそう思う(ややそう思った)	■ あまりそう思わない(あまりそう思わなかった)	■ そう思わない(そう思わなかった)		
15~24歳男性(未婚)	(2,436)		29.1	43.7	21.3	5.8	72.8	27.2
	(4,079)		24.3	45.8	24.1	5.8	70.1	29.9
	(2,624)		21.3	47.3	24.7	6.7	68.6	31.4
	(4,334)		32.3	43.9	19.5	4.3	76.2	23.8
25~34歳女性(未婚)	(3,400)		28.7	43.7	22.3	5.3	72.4	27.6
	(1,127)		24.0	45.5	23.1	7.4	69.5	30.5
	(61)		42.5	23.2	24.9	9.5	65.7	34.3
35~39歳男性(既婚)	(653)		19.1	47.7	26.9	6.3	66.8	33.2
	(244)		23.1	39.6	31.3	6.0	62.7	37.3
	(73)		51.3	20.3	20.5	7.9	71.5	28.5
25~34歳女性(既婚)	(804)		32.4	47.3	18.0	2.3	79.7	20.3
	(165)		35.8	43.5	14.8	5.8	79.3	20.7

性 年 代 別 (未婚)			理想の関係性				TOP2	BOTTO M2
	n=		■ そう思う(そう思った)	■ ややそう思う(ややそう思った)	■ あまりそう思わない(あまりそう思わなかった)	■ そう思わない(そう思わなかった)		
15~24歳男性(未婚)	(2,436)		29.1	46.7	19.6	4.5	75.8	24.2
	(4,079)		26.2	49.9	19.5	4.4	76.1	23.9
	(2,624)		22.2	51.9	21.1	4.7	74.1	25.9
	(4,334)		42.0	43.6	12.4	2.0	85.6	14.4
25~34歳女性(未婚)	(3,400)		35.0	46.8	15.1	3.1	81.8	18.2
	(1,127)		30.6	48.8	16.9	3.7	79.4	20.6
	(61)		34.8	31.8	28.3	5.2	66.5	33.5
35~39歳男性(既婚)	(653)		28.8	43.2	24.3	3.7	71.9	28.1
	(244)		24.5	43.6	27.4	4.5	68.1	31.9
	(73)		37.8	36.6	15.0	10.6	74.4	25.6
25~34歳女性(既婚)	(804)		32.1	48.3	16.8	2.7	80.4	19.6
	(165)		30.5	48.8	16.0	4.7	79.3	20.7

【基数：対象者全体】

【基数：対象者全体】

【基数：対象者全体】

Q41.あなたは結婚した場合、配偶者とどんな関係でいたいと思っていますか。  
 それぞれの項目について、あてはまるものをお答えください。(各1つずつ) ※すでに配偶者がいらっしゃる方は、結婚前のことをお答えください。

相手を支える関係でいたい

相手に支えられる関係でいたい

n≧30の場合(全体より)

▼差分  
 +10ポイント  
 + 5ポイント  
 - 5ポイント  
 -10ポイント

		理想の関係性				TOP2	BOTTO M2
		そう思う(そう思った)	ややそう思う(ややそう思った)	あまりそう思わない(あまりそう思わなかった)	そう思わない(そう思わなかった)		
全体	n=(20,000)	36.1	43.8	16.6	3.5	79.9	20.1

		理想の関係性				TOP2	BOTTO M2
		そう思う(そう思った)	ややそう思う(ややそう思った)	あまりそう思わない(あまりそう思わなかった)	そう思わない(そう思わなかった)		
全体	n=(20,000)	25.2	40.8	27.8	6.2	66.0	34.0

		理想の関係性				TOP2	BOTTO M2
		そう思う(そう思った)	ややそう思う(ややそう思った)	あまりそう思わない(あまりそう思わなかった)	そう思わない(そう思わなかった)		
既婚者計	(2,000)	36.1	44.4	17.5	2.1	80.5	19.5
未婚者計	(18,000)	36.1	43.5	16.1	4.2	79.7	20.3
ス テ ラ イ ジ フ 別	高校生(未婚)	44.7	39.2	12.5	3.6	83.9	16.1
	大学生(未婚)	39.6	43.2	14.4	2.9	82.7	17.3
	20代社会人(未婚)	34.3	42.8	18.1	4.8	77.1	22.9
	30代社会人(未婚)	29.3	48.9	17.1	4.7	78.2	21.8

		理想の関係性				TOP2	BOTTO M2
		そう思う(そう思った)	ややそう思う(ややそう思った)	あまりそう思わない(あまりそう思わなかった)	そう思わない(そう思わなかった)		
既婚者計	(2,000)	25.8	41.1	27.9	5.2	66.9	33.1
未婚者計	(18,000)	24.9	40.6	27.8	6.7	65.5	34.5
ス テ ラ イ ジ フ 別	高校生(未婚)	31.0	38.1	24.7	6.2	69.1	30.9
	大学生(未婚)	28.1	40.3	26.3	5.3	68.4	31.6
	20代社会人(未婚)	24.1	40.9	28.2	6.8	65.0	35.0
	30代社会人(未婚)	19.2	43.0	30.3	7.4	62.2	37.8

		理想の関係性				TOP2	BOTTO M2
		そう思う(そう思った)	ややそう思う(ややそう思った)	あまりそう思わない(あまりそう思わなかった)	そう思わない(そう思わなかった)		
結婚年齢の 最頻値±3歳	既婚23~30歳	37.2	44.9	15.8	2.1	82.1	17.9
	未婚23~30歳	34.0	43.4	18.0	4.5	77.5	22.5

		理想の関係性				TOP2	BOTTO M2
		そう思う(そう思った)	ややそう思う(ややそう思った)	あまりそう思わない(あまりそう思わなかった)	そう思わない(そう思わなかった)		
結婚年齢の 最頻値±3歳	既婚23~30歳	30.6	39.5	25.2	4.7	70.1	29.9
	未婚23~30歳	23.7	40.7	28.8	6.8	64.4	35.6

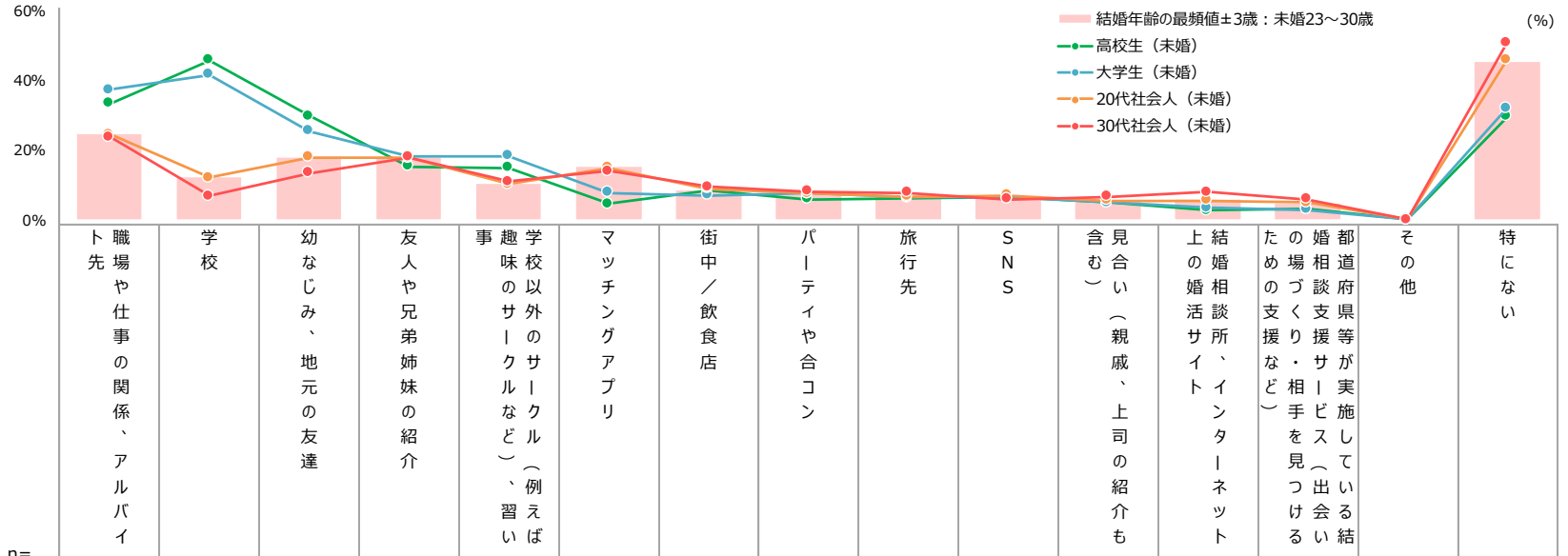
		理想の関係性				TOP2	BOTTO M2
		そう思う(そう思った)	ややそう思う(ややそう思った)	あまりそう思わない(あまりそう思わなかった)	そう思わない(そう思わなかった)		
(未婚代別)	15~24歳男性(未婚)	41.8	40.8	13.8	3.6	82.6	17.4
	25~34歳男性(未婚)	30.9	45.6	18.8	4.7	76.5	23.5
	35~39歳男性(未婚)	27.5	49.7	17.8	5.0	77.2	22.8
	15~24歳女性(未婚)	40.7	39.8	15.4	4.0	80.6	19.4
	25~34歳女性(未婚)	34.4	45.4	16.1	4.1	79.8	20.2
	35~39歳女性(未婚)	30.5	47.6	16.8	5.2	78.0	22.0
(既婚代別)	15~24歳男性(既婚)	33.5	47.6	15.9	3.0	81.1	18.9
	25~34歳男性(既婚)	29.0	45.6	21.7	3.6	74.6	25.4
	35~39歳男性(既婚)	33.8	41.6	22.4	2.2	75.4	24.6
	15~24歳女性(既婚)	43.1	33.1	19.1	4.7	76.2	23.8
	25~34歳女性(既婚)	40.7	45.8	12.7	0.9	86.5	13.5
	35~39歳女性(既婚)	39.1	43.0	16.2	1.8	82.0	18.0

		理想の関係性				TOP2	BOTTO M2
		そう思う(そう思った)	ややそう思う(ややそう思った)	あまりそう思わない(あまりそう思わなかった)	そう思わない(そう思わなかった)		
(未婚代別)	15~24歳男性(未婚)	26.0	38.6	28.2	7.2	64.6	35.4
	25~34歳男性(未婚)	19.7	40.8	31.3	8.1	60.6	39.4
	35~39歳男性(未婚)	15.7	42.8	33.0	8.5	58.5	41.5
	15~24歳女性(未婚)	31.7	39.7	23.6	5.0	71.4	28.6
	25~34歳女性(未婚)	26.2	42.2	25.7	5.9	68.4	31.6
	35~39歳女性(未婚)	20.5	44.0	29.0	6.5	64.5	35.5
(既婚代別)	15~24歳男性(既婚)	29.2	27.5	35.2	8.2	56.7	43.3
	25~34歳男性(既婚)	21.4	39.5	33.1	6.0	60.9	39.1
	35~39歳男性(既婚)	18.7	40.8	33.2	7.2	59.5	40.5
	15~24歳女性(既婚)	37.0	30.9	21.4	10.8	67.8	32.2
	25~34歳女性(既婚)	31.6	40.4	23.4	4.6	72.0	28.0
	35~39歳女性(既婚)	25.8	48.1	23.8	2.3	73.9	26.1

【基数：対象者全体】

【基数：対象者全体】

Q42.あなたは、どのような出会いで結婚したいと思っていますか。相手と出会う流れとして理想とするものをお答えください。(いくつでも)  
 ※結婚をしたくない人・する予定がない人も、すると仮定してお答えください。



n≥30の場合（未婚者計より）  
 ▼差分  
 +10ポイント  
 +5ポイント  
 -5ポイント  
 -10ポイント

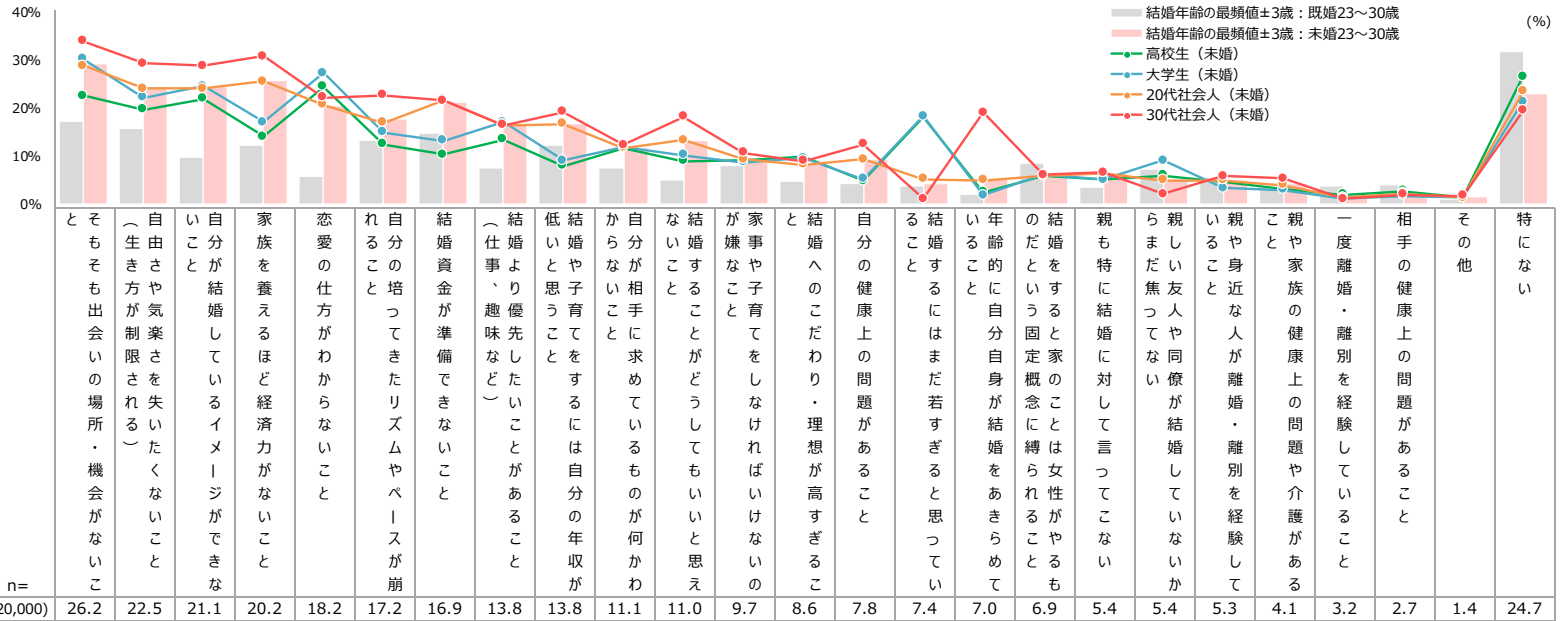
		n=	ト 先	職 場 や 仕 事 の 関 係 、 ア ル バ イ	学 校	幼 な じ み 、 地 元 の 友 達	友 人 や 兄 弟 姉 妹 の 紹 介	事 趣 味 の 以 外 の サ ー ク ル な ど （ 例 え ば	学 校 の サ ー ク ル な ど （ 例 え ば	マ ッ チ ン グ ア プ リ	街 中 ／ 飲 食 店	パ ー ティ や 合 コ ン	旅 行 先	S N S	含 む い （ 親 戚 、 上 司 の 紹 介 も	見 合 い （ 親 戚 、 上 司 の 紹 介 も	上 結 婚 相 活 サ イ ト 、 イ ン タ ー ネ ッ ト	た め の 場 相 道 府 支 援 等 が 実 施 し て い る 結	婚 相 談 支 援 手 を 見 つ け る 結	都 道 府 県 が 実 施 し て い る 結	そ の 他	特 に な い
未婚者計		(18,000)	28.2	21.9	20.5	17.5	12.6	11.6	9.0	7.5	7.1	6.8	5.7	5.5	4.7	0.3	42.1					
ライフ ステージ別	高校生（未婚）	(2,143)	33.5	45.8	30.0	15.5	15.1	4.8	8.8	6.1	6.4	6.9	5.2	2.8	3.3	0.4	29.8					
	大学生（未婚）	(2,292)	37.5	41.8	25.7	18.3	18.5	8.0	7.3	7.7	6.7	6.6	5.1	3.7	3.1	0.2	32.2					
	20代社会人（未婚）	(6,307)	24.8	12.2	18.2	17.9	10.4	15.0	9.2	7.8	6.9	7.2	5.7	5.8	5.2	0.4	46.1					
	30代社会人（未婚）	(6,682)	24.0	7.1	13.6	18.1	11.2	14.1	9.7	8.3	7.9	6.0	6.8	8.2	6.0	0.3	51.0					
結婚年齢の 最頻値±3歳	未婚23～30歳	(6,434)	24.9	12.7	18.1	18.2	10.7	15.5	8.9	7.8	7.2	7.0	5.9	6.1	5.2	0.3	45.7					
性 未 婚 代 別	15～24歳男性（未婚）	(2,436)	27.9	34.7	24.5	14.7	14.5	9.0	8.1	7.7	6.7	8.3	5.9	4.2	4.3	0.6	35.4					
	25～34歳男性（未婚）	(4,079)	21.6	10.5	16.5	14.3	10.7	16.4	9.5	9.4	8.2	8.9	6.9	7.6	6.3	0.2	49.3					
	35～39歳男性（未婚）	(2,624)	21.6	6.1	12.7	14.2	8.9	14.9	10.2	9.1	7.1	7.2	6.8	8.6	6.2	0.5	54.7					
	15～24歳女性（未婚）	(4,334)	37.5	36.8	27.5	19.0	14.4	5.9	9.2	5.5	6.2	5.7	4.0	2.7	2.9	0.3	34.0					
	25～34歳女性（未婚）	(3,400)	27.4	11.4	17.1	22.6	11.6	15.7	8.5	6.9	6.8	4.7	5.6	6.2	4.8	0.2	45.0					
	35～39歳女性（未婚）	(1,127)	27.1	5.9	12.2	22.6	13.0	10.7	9.3	7.0	9.3	3.8	7.1	8.0	5.7	0.3	49.2					

※未婚者計を基準に降順ソート

【基数：未婚者】



Q43. (1) あなたの結婚へのハードルとなっていることをお答えください。(いくつでも) ※すでに配偶者がいらっしゃる方は、結婚前にハードルとなっていたことをお答えください。



ハードルとなっていること  
(なっていたこと)  
(いくつでも)

n≥30の場合 (全体より)  
▼差分  
+10ポイント  
+ 5ポイント  
- 5ポイント  
-10ポイント

		n=	26.2	22.5	21.1	20.2	18.2	17.2	16.9	13.8	13.8	11.1	11.0	9.7	8.6	7.8	7.4	7.0	6.9	5.4	5.4	5.3	4.1	3.2	2.7	1.4	24.7
全体		(20,000)	26.2	22.5	21.1	20.2	18.2	17.2	16.9	13.8	13.8	11.1	11.0	9.7	8.6	7.8	7.4	7.0	6.9	5.4	5.4	5.3	4.1	3.2	2.7	1.4	24.7
既婚者計		(2,000)	20.1	18.9	13.1	13.7	8.8	17.2	14.4	9.4	12.5	9.3	6.6	9.6	7.7	5.9	4.0	5.6	8.5	4.1	5.7	5.9	4.1	6.7	3.4	1.0	28.0
未婚者計		(18,000)	29.3	24.4	25.2	23.5	23.0	17.2	18.1	16.1	14.4	12.1	13.3	9.7	9.1	8.8	9.1	7.7	6.1	6.1	5.2	5.0	4.2	1.4	2.3	1.6	22.9
ライフ ステージ別	高校生 (未婚)	(2,143)	22.7	19.8	22.1	14.3	24.6	12.6	10.4	13.5	8.1	11.9	9.1	9.2	9.9	5.0	18.3	2.6	6.1	5.1	6.1	4.9	3.3	2.0	2.8	1.6	26.8
	大学生 (未婚)	(2,292)	30.4	22.3	24.7	17.2	27.5	15.1	13.3	17.2	9.1	12.0	10.4	8.8	9.7	5.4	18.4	2.0	6.2	5.2	9.2	3.4	3.0	1.3	1.8	1.5	21.5
	20代社会人 (未婚)	(6,307)	29.0	24.3	24.3	25.7	20.8	17.1	21.8	16.6	16.8	11.8	13.5	9.5	8.3	9.4	5.3	5.0	5.9	6.6	5.0	5.1	4.0	1.4	2.3	1.4	23.6
	30代社会人 (未婚)	(6,682)	34.1	29.5	29.0	31.0	22.3	22.9	21.7	16.5	19.3	12.5	18.3	10.8	9.0	12.5	1.2	19.2	6.2	6.7	2.2	5.9	5.5	1.2	2.1	1.8	19.6
結婚年齢の 最頻値±3歳	既婚23～30歳	(1,089)	17.3	15.9	10.0	12.3	5.9	13.5	14.8	7.8	12.4	7.5	5.2	8.2	5.0	4.3	3.7	2.1	8.6	3.6	7.3	5.6	3.3	3.9	4.2	1.2	32.0
	未婚23～30歳	(6,434)	29.5	24.7	24.6	25.8	20.8	17.9	21.5	16.7	16.8	12.0	13.5	9.5	8.4	9.3	4.5	5.3	5.9	6.5	5.1	5.1	4.3	1.4	2.4	1.5	23.1

(未婚 年代別)	15～24歳男性 (未婚)	(2,436)	25.0	17.6	21.2	19.9	24.4	11.3	15.7	13.8	10.5	11.7	9.0	7.6	8.2	5.7	16.7	3.4	4.0	6.2	6.2	4.3	4.0	2.2	3.3	1.3	27.3
	25～34歳男性 (未婚)	(4,079)	26.8	22.2	20.6	28.9	20.6	14.9	23.5	15.3	16.4	10.6	11.2	6.3	7.1	8.9	3.3	6.7	3.0	5.9	3.8	4.3	4.8	1.8	2.7	1.3	26.1
	35～39歳男性 (未婚)	(2,624)	29.4	23.5	23.1	36.1	19.8	16.5	25.0	13.7	19.2	10.2	13.1	6.0	7.2	11.7	1.5	17.9	2.5	5.8	2.1	4.6	5.2	1.5	2.3	1.3	22.8
	15～24歳女性 (未婚)	(4,334)	28.9	24.8	26.0	16.2	25.0	15.9	11.8	17.1	9.9	12.0	11.2	10.6	11.2	7.0	16.9	1.8	8.6	4.9	8.3	4.6	2.6	1.0	1.7	1.6	21.7
	25～34歳女性 (未婚)	(3,400)	35.5	32.6	32.2	25.4	22.7	25.5	20.4	19.3	19.7	14.6	20.3	14.6	10.7	11.5	1.9	10.2	9.5	7.3	4.0	6.5	4.7	0.6	1.6	2.0	17.5
(既婚 年代別)	35～39歳女性 (未婚)	(1,127)	38.6	33.9	35.3	24.9	23.4	30.6	17.3	17.1	18.2	13.5	25.4	16.1	9.5	16.0	0.6	30.5	10.7	8.1	1.6	7.7	5.3	0.7	1.5	3.0	16.0
	15～24歳男性 (既婚)	(61)	17.6	15.9	12.5	13.8	19.8	9.5	15.1	14.6	10.3	18.9	8.2	12.9	5.2	13.3	10.3	5.2	8.2	10.7	8.2	3.0	6.9	9.9	8.2	-	33.9
	25～34歳男性 (既婚)	(653)	15.9	14.4	8.4	17.2	9.5	10.6	14.8	9.0	14.5	9.8	6.1	8.8	6.9	5.6	4.1	5.7	8.6	5.0	8.3	5.2	4.8	4.3	5.4	0.3	30.6
	35～39歳男性 (既婚)	(244)	14.2	16.4	13.6	14.6	8.6	21.2	13.9	14.2	11.9	7.2	8.6	7.0	10.1	11.4	6.6	8.2	5.4	7.0	8.0	7.1	4.2	4.1	3.8	-	26.1
	15～24歳女性 (既婚)	(73)	4.7	16.7	9.1	15.5	2.6	10.3	18.1	3.2	16.1	5.3	4.1	6.5	6.5	4.4	12.6	0.6	13.8	1.2	10.3	6.7	-	3.8	2.6	-	46.9
	25～34歳女性 (既婚)	(804)	23.5	20.6	16.0	12.1	8.8	18.7	15.1	8.1	11.2	9.5	5.3	10.2	6.2	3.6	3.0	2.3	10.2	1.6	4.2	4.8	3.9	6.2	2.8	1.7	27.7
	35～39歳女性 (既婚)	(165)	28.0	26.3	13.8	9.9	7.3	21.2	12.2	12.2	7.9	10.5	8.2	13.1	10.4	5.3	1.7	11.1	7.3	5.2	1.5	8.8	3.2	15.6	0.6	2.0	24.0

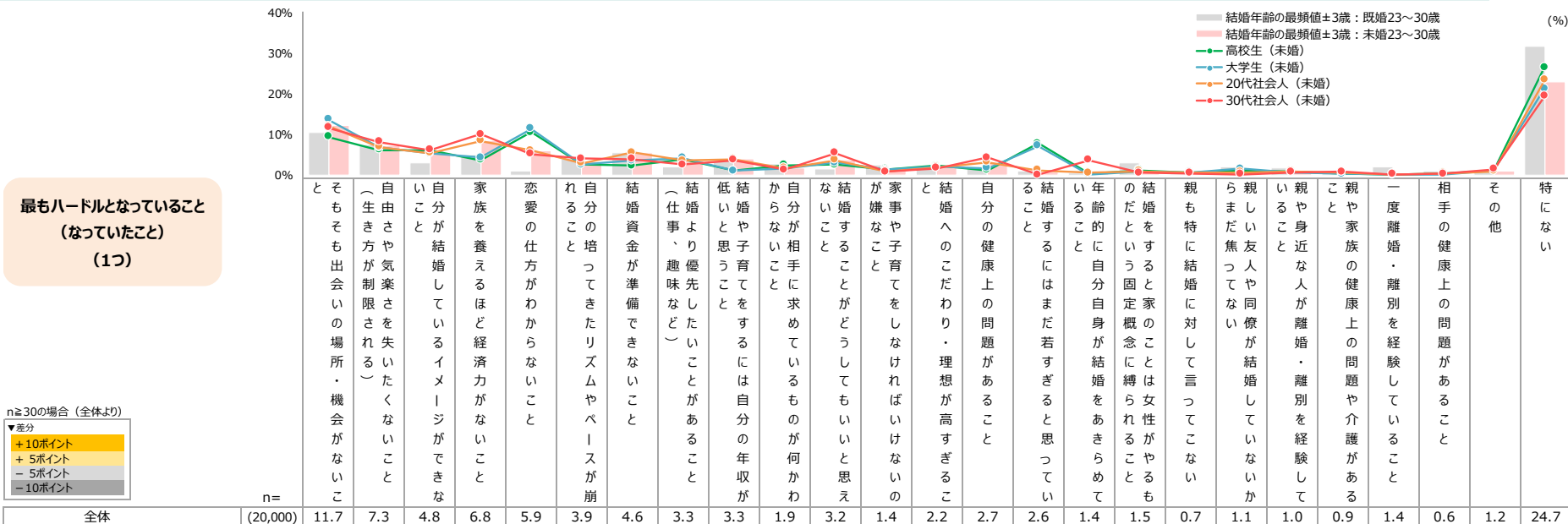
※全体を基準に降順ソート

【基数：対象者全体】

※表中の「-」は回答者がいなかったことを表す



Q43. (2) そのうち、最もハードルとなっていることをお答えください。(1つ) ※すでに配偶者がいらっしゃる方は、結婚前にハードルとなっていたことをお答えください。



最もハードルとなっていること  
(なっていたこと)  
(1つ)

n≥30の場合 (全体より)  
▼差分  
+10ポイント  
+ 5ポイント  
- 5ポイント  
-10ポイント

	n=	と	そもそも出会いの場所・機会がないこと	自由さや気楽さを失いたくないこと (生き方が制限される)	自分が結婚しているイメージがでないこと	家族を養えるほど経済力がないこと	恋愛の仕方がわからないこと	自分の培ってきたリズムやペースが崩れること	結婚資金が準備できないこと	(仕事、趣味など) 結婚より優先したいことがあること	低いと思うこと	結婚や子育てをするには自分の年収が足りないこと	自分が相手に求めているものが何かかわらないこと	結婚することがいけないと思えないこと	が嫌なこと	家事や子育てをしなければいけないこと	結婚へのこだわり・理想が高すぎること	自分の健康上の問題があること	結婚するにはまだ若すぎると思っていること	年齢的に自分自身が結婚をあきらめていないこと	結婚をしようと家の概念に縛られること	結婚をしようと家の概念に縛られること	親も特に結婚に対して言っていないこと	親しい友人や同僚が結婚していないこと	親や身近な人が離婚・離別を経験していること	親や家族の健康上の問題や介護があること	一度離婚・離別を経験していること	相手の健康上の問題があること	その他	特になし
全体	(20,000)	11.7	7.3	4.8	6.8	5.9	3.9	4.6	3.3	3.3	1.9	3.2	1.4	2.2	2.7	2.6	1.4	1.5	0.7	1.1	1.0	0.9	1.4	0.6	1.2	24.7				
既婚者計	(2,000)	11.4	7.3	2.8	5.7	2.6	5.3	5.2	2.7	4.0	1.9	1.9	1.9	2.5	2.1	1.3	1.4	2.5	0.7	1.6	1.1	1.1	3.4	0.8	0.9	28.0				
未婚者計	(18,000)	11.8	7.3	5.8	7.3	7.6	3.2	4.2	3.6	3.0	1.9	3.9	1.2	2.1	3.1	3.3	1.4	1.0	0.7	0.8	1.0	0.7	0.3	0.5	1.3	22.9				
ライフステージ別	高校生 (未婚)	(2,143)	9.6	6.3	6.2	3.8	10.7	2.9	2.5	3.9	1.2	2.6	2.6	1.6	2.4	1.4	7.9	0.6	1.3	0.7	1.2	1.1	0.6	0.3	0.6	1.4	26.8			
	大学生 (未婚)	(2,292)	13.8	6.9	5.5	4.4	11.5	2.7	3.7	4.3	1.2	1.8	3.1	1.4	2.1	1.8	7.4	0.3	1.0	0.8	1.7	0.8	0.4	0.2	0.3	1.3	21.5			
	20代社会人 (未婚)	(6,307)	12.2	7.0	5.5	8.5	6.2	3.0	5.7	4.7	3.7	4.0	1.8	3.8	1.0	2.0	3.4	1.3	0.7	1.0	0.7	0.8	1.0	0.8	0.4	0.5	1.1	23.6		
	30代社会人 (未婚)	(6,682)	11.8	8.4	6.3	10.2	5.4	4.2	4.1	2.7	3.8	1.5	5.5	0.9	1.8	4.4	0.2	3.8	0.7	0.6	0.3	0.8	0.9	0.3	0.4	1.5	19.6			
結婚年齢の最頻値±3歳	既婚23~30歳	(1,089)	10.6	7.7	3.2	5.1	1.1	4.0	5.7	2.0	3.6	2.9	1.6	2.5	1.8	1.8	1.0	0.6	3.1	0.2	2.1	1.8	1.1	2.0	1.1	1.2	32.0			
	未婚23~30歳	(6,434)	12.3	7.4	5.7	8.7	6.0	3.3	5.6	3.6	4.1	1.9	3.9	1.0	2.0	3.2	0.9	0.7	1.0	0.7	0.8	1.1	0.9	0.4	0.5	1.2	23.1			

(未婚) 年代別	15~24歳男性 (未婚)	(2,436)	10.5	5.2	4.9	6.6	10.1	2.3	3.9	3.6	1.8	2.5	2.7	1.5	2.0	1.7	6.3	0.7	0.8	1.0	1.1	0.9	0.8	0.4	0.4	1.2	27.3
	25~34歳男性 (未婚)	(4,079)	10.7	6.8	4.7	12.1	5.7	2.7	6.1	3.3	4.4	1.8	3.2	0.6	1.8	2.4	0.9	0.9	0.7	0.8	0.7	0.9	0.8	0.4	0.6	1.0	26.1
	35~39歳男性 (未婚)	(2,624)	9.4	6.9	5.3	16.1	5.1	3.1	5.1	2.2	4.7	1.4	3.6	0.3	1.7	4.3	0.2	2.9	0.5	0.6	0.5	0.6	0.9	0.3	0.4	1.2	22.8
	15~24歳女性 (未婚)	(4,334)	13.0	8.1	6.5	3.6	9.8	3.0	2.8	4.5	1.7	1.7	3.1	1.3	2.7	2.7	6.7	0.4	1.5	0.5	1.4	1.0	0.4	0.2	0.5	1.3	21.7
	25~34歳女性 (未婚)	(3,400)	14.1	9.5	7.2	5.1	5.4	4.7	4.6	3.6	3.8	1.7	6.2	1.6	2.2	4.5	0.2	1.5	1.2	0.5	0.4	1.2	1.1	0.3	0.3	1.6	17.5
(既婚) 年代別	15~24歳女性 (未婚)	(1,127)	12.6	8.4	7.1	3.2	5.7	5.4	2.4	2.8	2.4	1.6	8.0	1.5	1.7	6.4	0.1	8.2	0.9	0.5	0.3	1.0	0.4	0.5	0.3	2.6	16.0
	15~24歳男性 (既婚)	(61)	5.2	6.5	3.0	5.2	2.2	4.3	6.5	2.2	2.2	6.5	-	6.5	2.2	1.7	1.7	0.8	-	3.8	2.2	-	2.2	0.8	0.8	-	33.9
	25~34歳男性 (既婚)	(653)	6.1	7.7	1.6	8.6	3.1	4.9	4.9	2.7	4.2	1.5	1.6	1.6	2.4	2.4	1.4	2.7	2.4	0.8	3.7	0.6	1.4	2.0	0.8	0.3	30.6
	35~39歳男性 (既婚)	(244)	9.4	4.8	2.9	6.4	3.8	9.0	5.2	5.8	4.4	1.8	1.8	0.2	2.4	3.8	2.0	1.4	1.0	1.4	2.2	1.3	0.4	1.6	0.8	-	26.1
	15~24歳女性 (既婚)	(73)	2.0	2.6	-	4.1	2.0	3.8	5.3	-	8.2	2.0	2.0	2.0	2.0	2.6	3.2	-	5.3	0.6	1.2	2.0	-	1.2	0.6	-	46.9
(既婚) 年代別	25~34歳女性 (既婚)	(804)	15.5	9.2	2.9	3.2	1.9	3.9	6.2	1.9	3.4	1.8	1.7	2.5	2.1	1.2	0.9	0.8	3.4	0.3	0.6	1.7	1.2	3.7	1.0	1.3	27.7
	35~39歳女性 (既婚)	(165)	14.0	5.6	5.0	6.4	2.0	4.9	2.9	1.2	4.7	2.6	3.5	2.9	3.8	1.5	0.9	1.7	-	-	0.3	1.2	7.5	0.6	2.0	24.0	

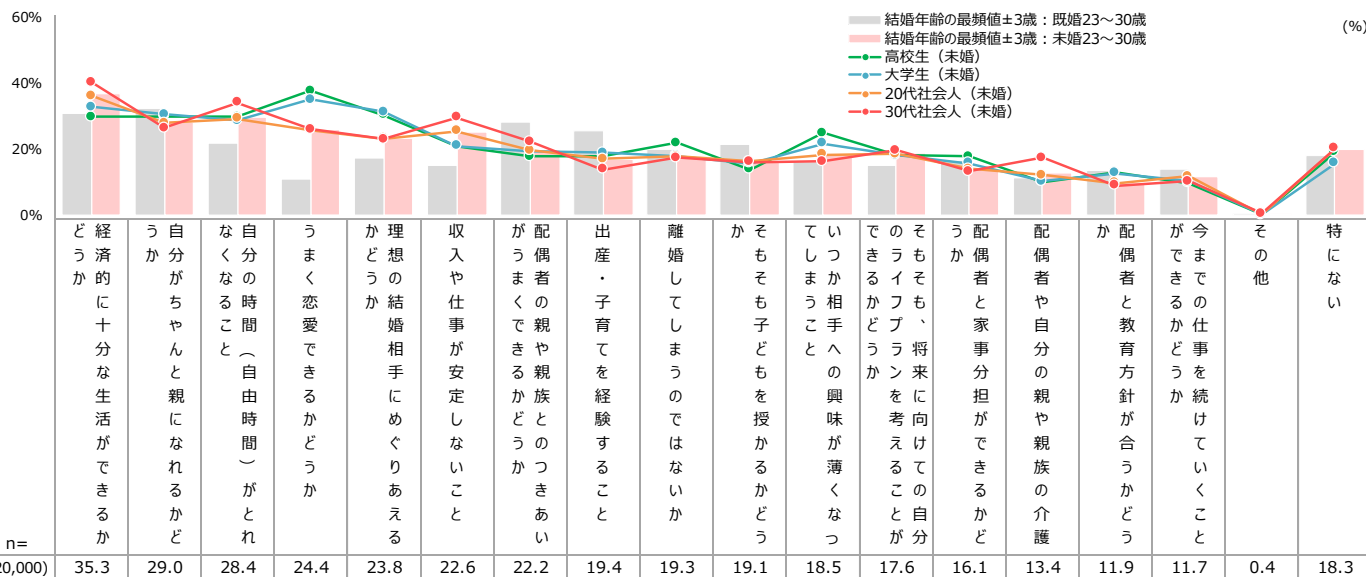
※全体の複数選択を基準に降順ソート

【基数：対象者全体】

※表中の「-」は回答者がいなかったことを表す

Q44. (1) あなたの結婚に対する不安、心配、悩みとしてあてはまるものをお答えください。(いくつでも)

※すでに配偶者がいらっしゃる方は、結婚前のことをお答えください。



現在・結婚前の不安、心配、悩み

n≥30の場合(全体より)  
▼差分  
+10ポイント  
+ 5ポイント  
- 5ポイント  
-10ポイント

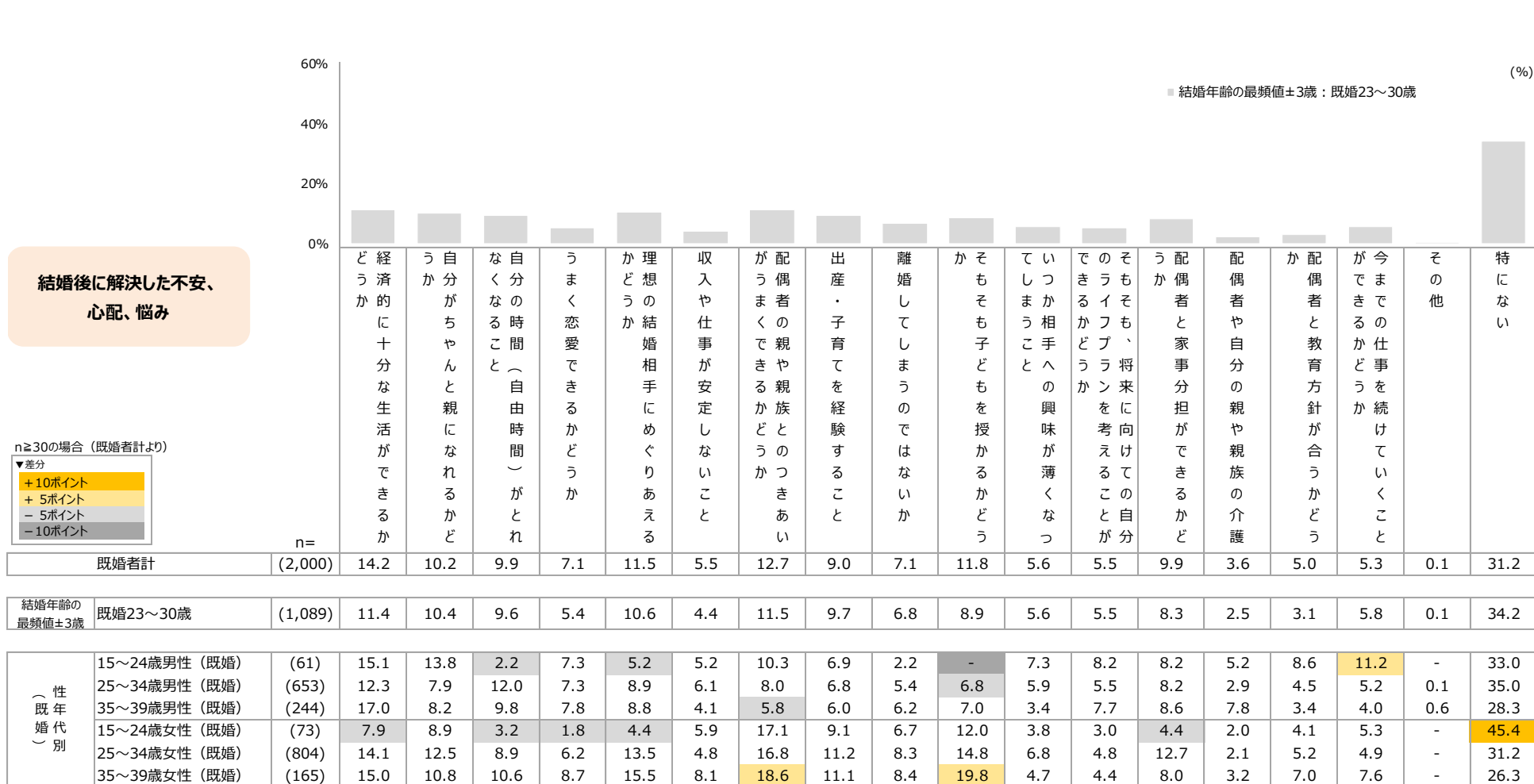
		n=	ど う か	経 済 的 に 十 分 な 生 活 が で き る か	う か が ち や ん と 親 に な れ る か	自 分 が な る こ と (自 由 時 間 )	な く な る こ と (自 由 時 間 )	う ま く 恋 愛 で き る か	う ま く 恋 愛 で き る か	ど う か	理 想 の 結 婚 相 手 に め ぐ り あ え る	入 り や 仕 事 が 安 定 し な い こ と	が う ま く の 親 か 族 ど う か	配 偶 者 と 子 育 て を 経 験 す る こ と	出 産 ・ 子 育 て を 経 験 す る こ と	離 婚 し て し ま う の で は な い か	か そ も そ も 子 ど も を 授 か る か	そ も そ も 子 ど も を 授 か る か	て い つ か 相 手 と の 興 味 が 薄 く な っ た	で き る か ど う か	の イ フ も ど う 考 え て い く か	そ も そ も の 未 来 を 考 え て い く か	う か	配 偶 者 と 家 事 分 担 が で き る か	配 偶 者 や 自 分 の 親 や 親 族 の 介 護	か	配 偶 者 と 教 育 方 針 が 合 う か	が で き る か	今 ま で の 仕 事 を 続 け て い く こ と	そ の 他	特 に な い
全体	(20,000)		35.3	29.0	28.4	24.4	23.8	22.6	22.2	19.4	19.3	19.1	18.5	17.6	16.1	13.4	11.9	11.7	0.4	18.3											
既婚者計	(2,000)		34.3	30.3	24.0	13.8	19.1	17.6	26.0	24.4	20.2	25.7	15.7	15.1	18.4	14.3	14.4	13.4	0.1	16.0											
未婚者計	(18,000)		35.7	28.4	30.6	29.7	26.1	25.2	20.2	16.8	18.7	15.8	19.9	18.9	14.9	13.0	10.7	10.9	0.5	19.5											
ライフ ステージ別	高校生(未婚)	(2,143)	30.0	30.1	30.0	37.8	30.4	21.2	17.9	18.1	22.0	14.0	25.0	18.2	17.9	10.3	12.9	9.8	0.5	19.1											
	大学生(未婚)	(2,292)	33.0	30.8	28.8	35.2	31.4	21.1	19.5	19.0	18.2	15.9	21.9	18.3	15.9	10.3	12.9	10.3	0.3	15.8											
	20代社会人(未婚)	(6,307)	36.4	28.0	29.3	26.1	23.4	25.6	19.8	17.2	17.9	16.5	18.5	18.7	14.2	12.4	9.8	11.8	0.5	20.3											
	30代社会人(未婚)	(6,682)	40.4	26.6	34.2	26.1	23.2	29.7	22.4	13.9	17.5	16.2	16.5	19.9	13.5	17.5	9.0	10.4	0.5	20.4											
結婚年齢の 最頻値±3歳	既婚23～30歳	(1,089)	31.1	32.4	22.1	11.2	17.3	15.3	28.5	25.7	20.0	21.7	16.4	15.3	16.6	11.6	13.9	14.0	0.1	18.2											
	未婚23～30歳	(6,434)	36.9	28.3	30.0	26.0	23.3	25.3	19.9	17.2	17.9	16.6	18.6	18.8	14.2	12.8	9.9	11.8	0.5	20.1											
(性 未 婚 代 別)	15～24歳男性(未婚)	(2,436)	31.7	27.1	25.8	32.8	27.0	22.5	14.6	13.6	17.5	12.1	20.6	17.0	13.6	8.2	11.7	9.4	0.5	21.0											
	25～34歳男性(未婚)	(4,079)	34.0	25.2	26.1	25.0	19.5	25.1	13.8	10.7	15.4	10.2	15.2	16.0	10.6	10.1	9.1	11.1	0.4	25.3											
	35～39歳男性(未婚)	(2,624)	38.3	23.9	27.1	24.9	19.2	32.4	15.0	8.5	15.1	10.7	14.2	16.4	9.8	12.1	7.6	9.6	0.5	24.0											
	15～24歳女性(未婚)	(4,334)	33.4	31.4	32.1	35.3	32.2	21.9	23.6	22.8	22.1	18.3	24.4	20.2	18.6	13.0	12.6	11.9	0.5	15.5											
	25～34歳女性(未婚)	(3,400)	42.6	32.5	39.2	27.5	27.5	28.6	29.6	24.3	21.4	23.9	21.6	23.5	19.3	19.4	10.6	12.1	0.5	15.1											
(性 既 婚 代 別)	35～39歳女性(未婚)	(1,127)	42.5	25.6	38.3	25.7	28.0	28.9	30.5	17.0	19.1	23.2	18.4	21.1	14.8	24.6	8.7	10.2	0.7	16.5											
	15～24歳男性(既婚)	(61)	26.7	25.4	7.3	10.3	17.6	18.5	27.9	18.9	18.1	14.6	16.8	18.5	18.5	16.8	18.5	22.8	-	23.6											
	25～34歳男性(既婚)	(653)	29.7	22.0	24.6	14.1	15.2	17.3	15.9	19.0	14.3	14.6	14.6	13.5	15.6	11.1	14.6	12.4	0.1	21.0											
	35～39歳男性(既婚)	(244)	27.9	21.5	21.8	15.4	16.7	16.1	15.3	14.0	15.8	14.9	10.7	13.5	15.6	15.3	11.3	13.2	0.6	15.5											
	15～24歳女性(既婚)	(73)	35.2	31.7	14.6	4.4	8.3	26.0	32.9	26.0	22.6	19.3	17.7	15.0	12.1	6.7	17.9	12.4	0	31.9											
	25～34歳女性(既婚)	(804)	38.3	36.9	24.3	12.7	20.8	17.2	34.2	29.7	23.6	33.2	17.3	15.4	21.2	14.5	15.9	13.3	0	13.6											
	35～39歳女性(既婚)	(165)	40.9	39.0	27.4	15.4	26.3	19.8	35.2	33.3	27.6	40.8	19.8	19.0	20.5	18.7	13.4	15.1	-	11.1											

※全体を基準に降順ソート

【基数：対象者全体】

※表中の「-」は回答者がいなかったことを表す

Q44.（2）そのうち、結婚後、不安、心配、悩みなどが軽減した、解決したものをお答えください。（いくつでも）



※全体の「現在・結婚前の不安、心配、悩み」を基準に降順ソート

【基数：既婚者】

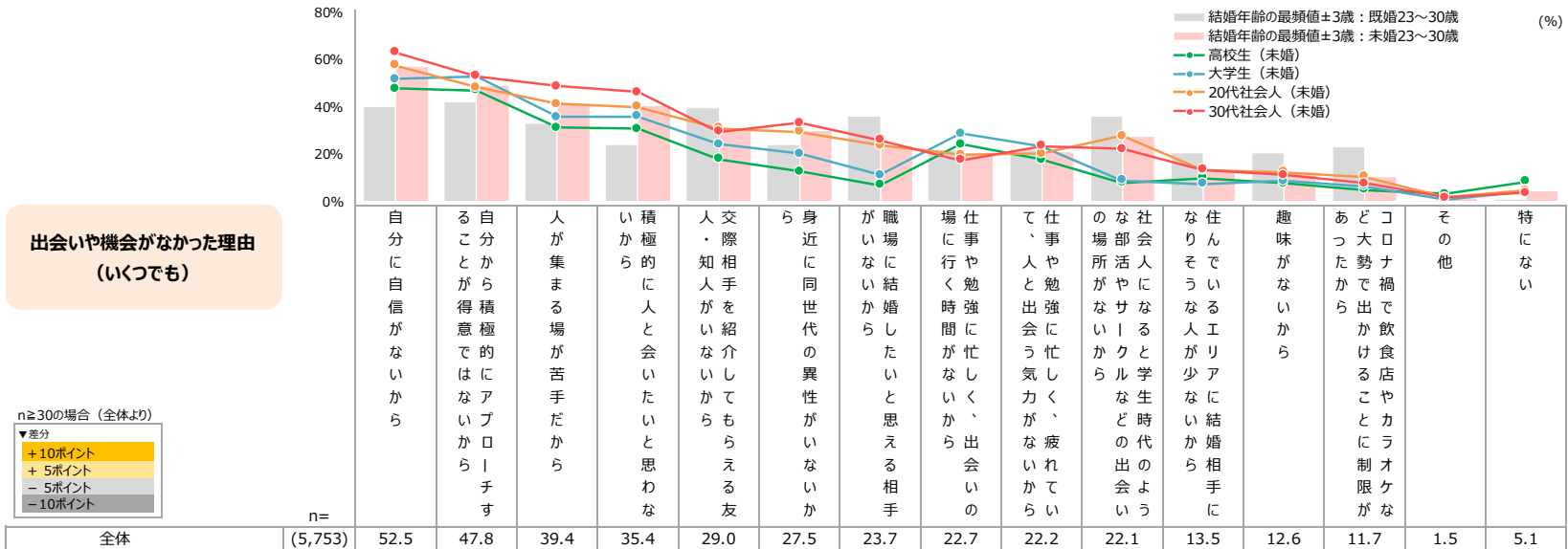
結婚後に解決した不安、  
心配、悩み

n≥30の場合（既婚者計より）

▼差分
+10ポイント
+5ポイント
-5ポイント
-10ポイント

Q45. (1) 出会いの場所・機会がなかったとのことですが、その理由となることとしてあてはまるものをお答えください。(いくつでも)

※すでに配偶者がいらっしゃる方は、結婚前のことについてお答えください。



	n	理由														
		自分に自信がないから	自分から積極的にアプローチしにくいから	人が集まる場が苦手だから	積極的に人と会いたいと思わない	人際相手が紹介しからず友	交際相手を紹介しからず友	身近に同世代の異性がない	職場に結婚したいと思える相手	仕事や勉強に忙しか、出会うの	仕事や勉強に忙しか、疲れかた	仕事や勉強に忙しか、力がかた	社会人がなると多	住んでいくな人工的に結婚相手に	趣味がないから	あんなに大出か飲食店やカラオケがない
全体	(5,753)	52.5	47.8	39.4	35.4	29.0	27.5	23.7	22.7	22.2	22.1	13.5	12.6	11.7	1.5	5.1

	n	理由														
		自分に自信がないから	自分から積極的にアプローチしにくいから	人が集まる場が苦手だから	積極的に人と会いたいと思わない	人際相手が紹介しからず友	交際相手を紹介しからず友	身近に同世代の異性がない	職場に結婚したいと思える相手	仕事や勉強に忙しか、出会うの	仕事や勉強に忙しか、疲れかた	仕事や勉強に忙しか、力がかた	社会人がなると多	住んでいくな人工的に結婚相手に	趣味がないから	あんなに大出か飲食店やカラオケがない
既婚者計	(342)	39.4	39.8	33.6	23.2	33.4	30.5	34.5	26.6	24.7	27.5	17.3	17.2	21.8	0.3	5.4
未婚者計	(5,411)	57.1	50.6	41.4	39.7	27.4	26.4	19.9	21.4	21.4	20.3	12.2	11.0	8.1	1.9	4.9

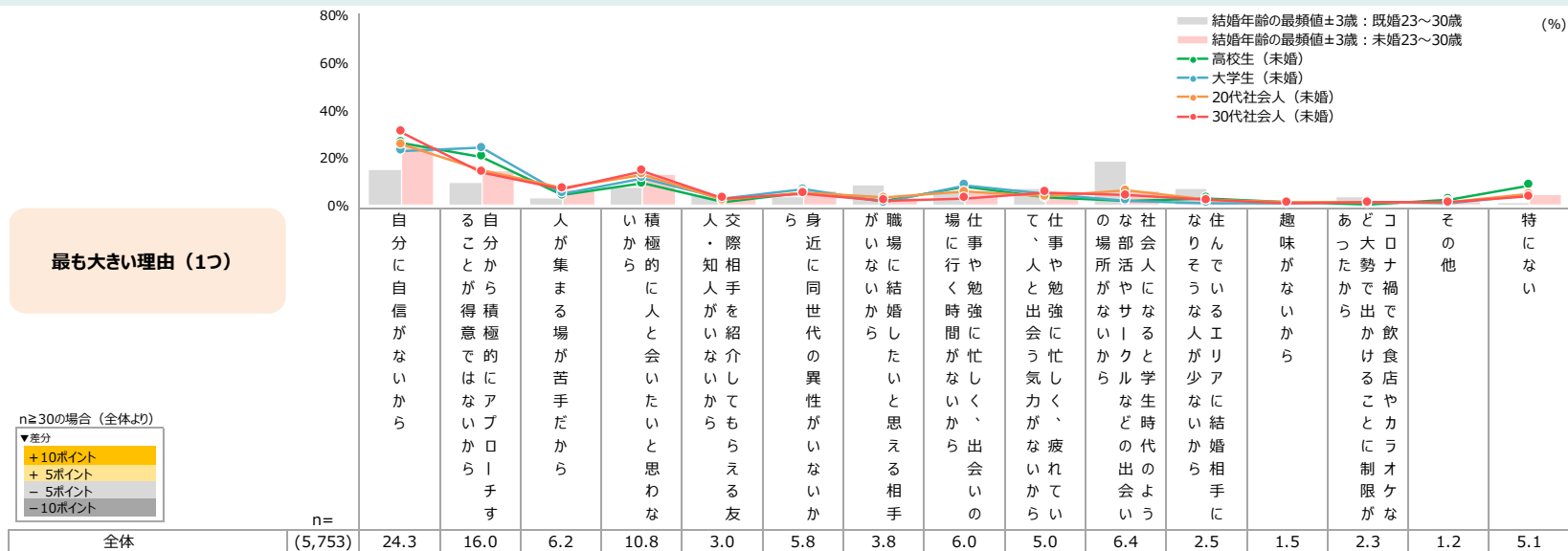
ライフステージ別	n	理由														
		自分に自信がないから	自分から積極的にアプローチしにくいから	人が集まる場が苦手だから	積極的に人と会いたいと思わない	人際相手が紹介しからず友	交際相手を紹介しからず友	身近に同世代の異性がない	職場に結婚したいと思える相手	仕事や勉強に忙しか、出会うの	仕事や勉強に忙しか、疲れかた	仕事や勉強に忙しか、力がかた	社会人がなると多	住んでいくな人工的に結婚相手に	趣味がないから	あんなに大出か飲食店やカラオケがない
高校生(未婚)	(509)	48.0	47.3	31.3	30.9	18.2	12.9	7.1	24.3	18.0	8.1	10.0	7.8	5.2	3.4	8.6
大学生(未婚)	(700)	52.0	52.8	35.9	36.3	24.4	20.5	11.4	28.9	23.5	9.2	7.7	8.8	6.7	1.2	4.5
20代社会人(未婚)	(1,853)	57.6	48.4	41.4	40.1	31.0	29.7	24.0	20.0	20.5	27.8	13.4	12.6	10.6	1.8	4.7
30代社会人(未婚)	(2,194)	63.3	53.1	49.0	46.4	29.7	33.5	26.1	17.6	23.7	22.4	13.7	11.4	8.0	1.8	3.8

※全体を基準に降順ソート

※表中の「-」は回答者がいなかったことを表す

Q45. (2) そのうち、最も大きい理由をお答えください。(1つ)

※すでに配偶者がいらっしゃる方は、結婚前のことについてお答えください。



最も大きい理由 (1つ)

n≥30の場合 (全体より)  
 ▼差分  
 +10ポイント  
 +5ポイント  
 -5ポイント  
 -10ポイント

		n=	自分 に 自 信 が な い か ら	自 分 か ら 得 意 極 め た い な い ブ ラ ウ チ す	人 が 集 ま る 場 が 苦 手 だ か ら	積 極 的 に 人 と 会 い たい と 思 わ な	交 際 相 手 が 紹 介 し て ら ら え る 友	身 近 に 同 世 代 の 異 性 が い な い か	職 場 に い な い 結 婚 し た い と 思 え る 相 手	仕 事 や 勉 強 に 忙 し い か ら 出 会 い の	仕 事 や 勉 強 に 忙 し い か ら 出 会 い の	社 会 人 に な る と 学 生 の 代 出 会 い の	住 み な ら ぬ 人 工 的 な 結 婚 相 手 に	趣 味 が な い か ら	あ っ た か ら 出 か け る こ と に ラ オ ケ な	そ の 他	特 に な い	
全体	(5,753)		24.3	16.0	6.2	10.8	3.0	5.8	3.8	6.0	5.0	6.4	2.5	1.5	2.3	1.2	5.1	
既婚者計	(342)		16.7	11.9	4.5	5.8	4.1	6.0	8.1	6.7	6.9	12.2	3.5	2.6	5.3	0.2	5.4	
未婚者計	(5,411)		27.0	17.4	6.7	12.6	2.6	5.7	2.3	5.8	4.4	4.4	2.2	1.2	1.3	1.6	4.9	
ライフ ステージ別	高校生 (未婚)	(509)	26.7	20.6	4.5	9.5	1.6	5.5	2.1	8.0	3.3	1.9	3.0	1.4	0.7	2.6	8.6	
	大学生 (未婚)	(700)	23.2	24.4	5.1	11.5	3.1	6.8	1.2	8.5	4.9	2.2	1.2	1.0	1.3	1.1	4.5	
	20代社会人 (未婚)	(1,853)	25.8	14.9	7.3	13.2	2.5	5.7	3.3	5.7	3.8	6.3	2.3	1.2	1.6	1.6	4.7	
	30代社会人 (未婚)	(2,194)	31.1	14.2	7.2	14.5	3.0	5.2	2.1	3.1	5.5	4.3	2.3	1.0	1.2	1.5	3.8	
結婚年齢の 最頻値±3歳	既婚23～30歳	(158)	15.4	9.8	3.2	7.7	4.8	3.8	8.6	5.9	7.1	18.8	7.4	2.2	4.0	-	1.4	
	未婚23～30歳	(1,915)	25.5	14.9	6.9	13.4	2.5	6.0	3.1	5.7	4.4	6.1	2.4	1.2	1.7	1.5	4.6	
(性 年 婚 代 別)	15～24歳男性 (未婚)	(626)	25.1	24.8	5.0	9.4	3.7	5.1	1.3	8.1	2.9	3.3	2.1	1.6	1.3	1.3	5.2	
	25～34歳男性 (未婚)	(1,120)	28.2	15.5	5.9	11.5	1.6	5.3	3.1	6.4	4.3	4.9	3.3	1.3	1.0	1.7	6.0	
	35～39歳男性 (未婚)	(771)	31.3	15.5	5.9	15.0	2.3	4.6	1.1	5.4	5.7	2.2	2.2	1.2	0.8	2.3	4.6	
	15～24歳女性 (未婚)	(1,250)	24.6	18.3	7.5	11.6	1.6	7.3	2.3	7.4	4.3	2.9	1.7	1.1	1.1	2.2	6.0	
	25～34歳女性 (未婚)	(1,209)	26.7	12.9	8.3	15.9	3.0	5.6	2.9	2.9	5.2	7.6	2.2	0.8	2.0	1.1	2.9	
(性 年 婚 代 別)	35～39歳女性 (未婚)	(435)	32.5	14.7	7.6	14.4	4.2	4.0	3.2	1.8	4.7	3.9	1.4	1.0	0.9	1.0	4.9	
	15～24歳男性 (既婚)	(*10)	9.6	12.2	-	-	-	12.2	12.2	29.3	-	-	-	-	-	12.2	-	12.2
	25～34歳男性 (既婚)	(95)	14.9	11.0	6.5	5.1	4.5	10.5	6.0	3.9	3.0	17.4	4.7	4.5	5.4	-	2.5	
	35～39歳男性 (既婚)	(33)	15.5	15.5	4.2	4.2	5.6	9.8	2.9	9.8	7.1	4.2	2.9	-	12.5	-	5.6	
	15～24歳女性 (既婚)	(*3)	43.6	56.4	-	-	-	-	-	-	-	-	-	-	-	-	-	-
25～34歳女性 (既婚)	(153)	14.5	10.6	6.0	8.4	2.8	3.7	9.1	6.2	10.5	13.3	4.3	1.8	3.0	0.5	5.2		
35～39歳女性 (既婚)	(48)	23.9	12.5	-	2.2	6.2	4.2	11.4	7.2	3.1	10.5	1.1	4.2	5.3	-	8.3		

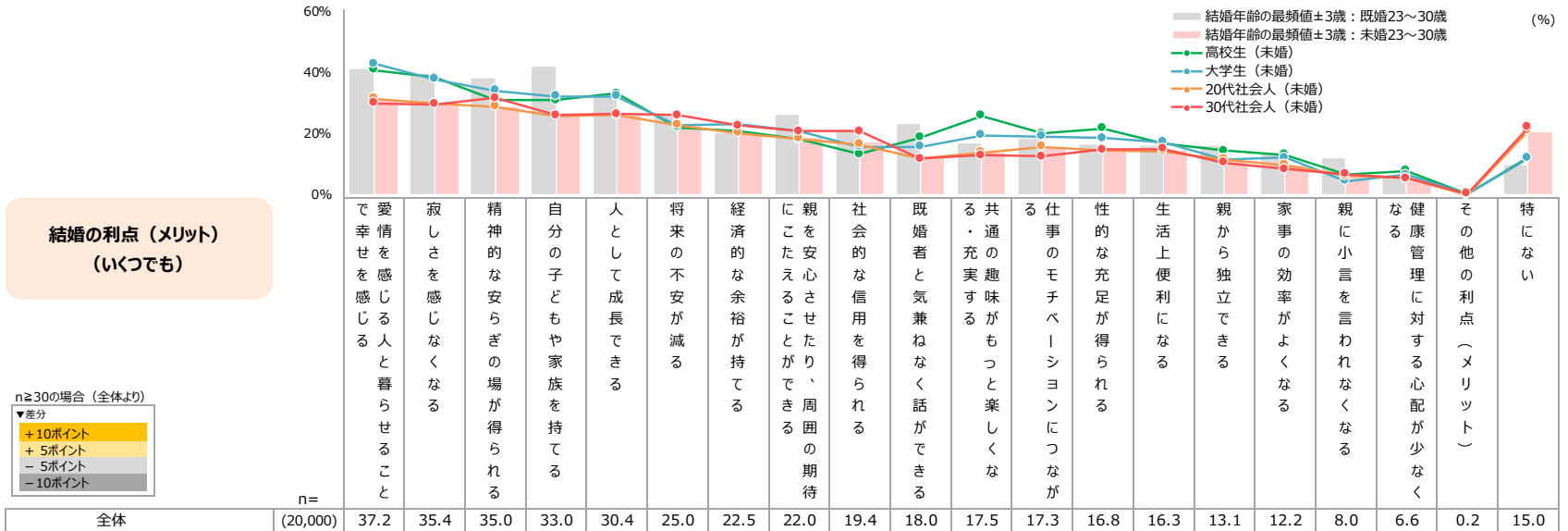
※全体の複数選択を基準に降順ソート

【基数：Q43で「そもそも出会いの場所・機会がないこと(なかったこと)」とお答えの方】

※表中の「-」は回答者がいなかったことを表す

Q46. (1) あなたが、結婚によって得られる利点(メリット)と思うことをお答えください。(いくつでも)

※すでに配偶者がいらっしゃる方は、実際に結婚して感じた利点(メリット)をお答えください。



結婚の利点(メリット)  
(いくつでも)

n≥30の場合(全体より)  
▼差分  
+10ポイント  
+5ポイント  
-5ポイント  
-10ポイント

		n=	で幸せを感じる	愛情を感じる人と暮らせること	寂しさを感じなくなる	精神的な安らぎの場が得られる	自分の子どもや家族を持てる	人として成長できる	将来の不安が減る	経済的な余裕が持てる	にこたえることができ、周囲の期待	親を安心させたり、周囲の期待	社会的な信用を得られる	既婚者と気兼ねなく話ができる	共通の趣味がもっと楽しくなる	仕事のモチベーションにつながる	性的な充足が得られる	生活上便利になる	親から独立できる	家事の効率がよくなる	親に小言を言われなくなる	健康管理に対する心配が少なく	その他の利点(メリット)	特にな
全体	(20,000)		37.2	35.4	35.0	33.0	30.4	25.0	22.5	22.0	19.4	18.0	17.5	17.3	16.8	16.3	13.1	12.2	8.0	6.6	0.2	15.0		
既婚者計	(2,000)		41.7	40.4	43.0	42.9	34.3	27.5	24.6	27.1	24.3	26.1	18.5	19.1	17.2	17.8	15.4	15.4	11.6	7.4	0.1	8.3		
未婚者計	(18,000)		34.9	32.9	30.9	28.0	28.5	23.8	21.4	19.3	16.9	13.9	17.0	16.4	16.6	15.4	12.0	10.6	6.2	6.2	0.2	18.5		
ライフ ステージ別	高校生(未婚)	(2,143)	41.1	38.5	31.2	31.1	33.3	22.2	21.2	18.3	13.3	18.8	25.9	20.2	21.9	17.0	14.6	13.2	6.7	7.9	0.2	12.4		
	大学生(未婚)	(2,292)	43.1	38.0	34.3	32.3	32.3	23.0	23.2	20.8	15.8	15.9	19.7	19.2	18.6	17.3	11.8	12.2	4.6	6.7	0.2	12.1		
	20代社会人(未婚)	(6,307)	31.7	29.9	28.9	26.0	26.1	23.0	20.4	18.4	16.6	11.9	14.0	15.9	14.7	14.3	11.8	9.9	6.2	5.6	0.1	21.1		
	30代社会人(未婚)	(6,682)	30.2	29.8	31.9	26.1	26.6	26.1	22.7	21.0	20.9	11.9	13.0	12.7	14.9	15.2	10.5	8.6	6.9	5.6	0.4	22.3		
結婚年齢の 最頻値±3歳	既婚23~30歳	(1,089)	41.5	40.1	38.6	42.2	32.5	26.3	20.6	26.4	21.6	23.4	17.2	18.5	16.5	16.4	16.2	13.6	12.2	6.0	0.2	10.0		
	未婚23~30歳	(6,434)	31.3	29.8	29.2	26.3	26.5	22.8	20.5	19.0	17.4	12.0	14.2	15.7	14.8	14.8	11.5	9.8	6.3	5.7	0.1	21.0		
(性 未 婚 代 別)	15~24歳男性(未婚)	(2,436)	36.9	35.9	32.3	28.3	32.6	21.8	17.7	17.5	16.5	18.1	23.0	23.6	23.0	16.2	12.8	13.9	6.4	8.4	0.2	15.2		
	25~34歳男性(未婚)	(4,079)	25.7	27.2	25.9	22.7	26.0	18.9	15.1	14.6	18.8	11.1	14.7	18.3	18.8	13.5	9.2	10.7	5.9	7.0	0.1	25.2		
	35~39歳男性(未婚)	(2,624)	25.7	27.7	27.8	23.9	27.0	19.2	13.5	16.5	19.0	10.7	13.2	15.8	16.8	11.9	7.5	10.1	5.8	6.6	0.3	27.0		
	15~24歳女性(未婚)	(4,334)	44.0	37.2	31.1	32.2	29.2	23.7	25.0	19.8	11.7	14.8	19.2	14.8	14.4	15.6	12.9	10.6	4.9	5.0	0.1	13.6		
	25~34歳女性(未婚)	(3,400)	35.8	32.4	33.4	30.2	26.6	30.1	28.2	25.3	19.8	12.5	12.4	9.9	10.4	17.0	14.2	7.9	7.4	4.2	0.2	17.5		
(性 既 婚 代 別)	35~39歳女性(未婚)	(1,127)	32.9	31.7	37.9	26.8	25.1	36.1	34.1	27.4	21.4	12.0	10.5	8.1	10.3	18.7	13.8	6.0	8.0	4.7	0.7	18.3		
	15~24歳男性(既婚)	(612)	23.6	39.5	24.5	42.9	33.9	15.5	15.5	12.9	22.8	26.6	22.8	31.8	14.6	26.6	18.9	23.2	10.7	17.6	-	6.0		
	25~34歳男性(既婚)	(653)	31.1	34.6	31.8	33.1	31.5	23.3	16.3	21.2	25.0	17.2	16.1	23.4	19.9	14.2	10.7	14.9	11.2	6.3	-	10.5		
	35~39歳男性(既婚)	(244)	31.9	33.7	31.9	27.3	35.5	22.1	19.2	21.0	31.6	23.3	13.7	24.6	21.5	19.1	13.8	18.0	12.9	11.6	-	8.0		
	15~24歳女性(既婚)	(73)	36.6	36.6	32.5	46.7	27.2	26.4	17.9	21.4	8.5	25.2	9.1	13.2	16.5	16.7	24.6	10.6	9.7	3.8	0.6	23.2		
	25~34歳女性(既婚)	(804)	50.3	43.6	48.5	51.7	33.2	30.9	30.1	32.2	20.5	31.7	21.4	15.6	13.2	18.5	17.4	15.4	11.5	5.4	0.2	8.2		
	35~39歳女性(既婚)	(165)	52.5	51.1	65.3	56.8	41.4	33.9	33.2	34.2	25.4	30.9	21.9	13.4	17.5	20.5	18.9	12.8	11.1	9.0	-	3.5		

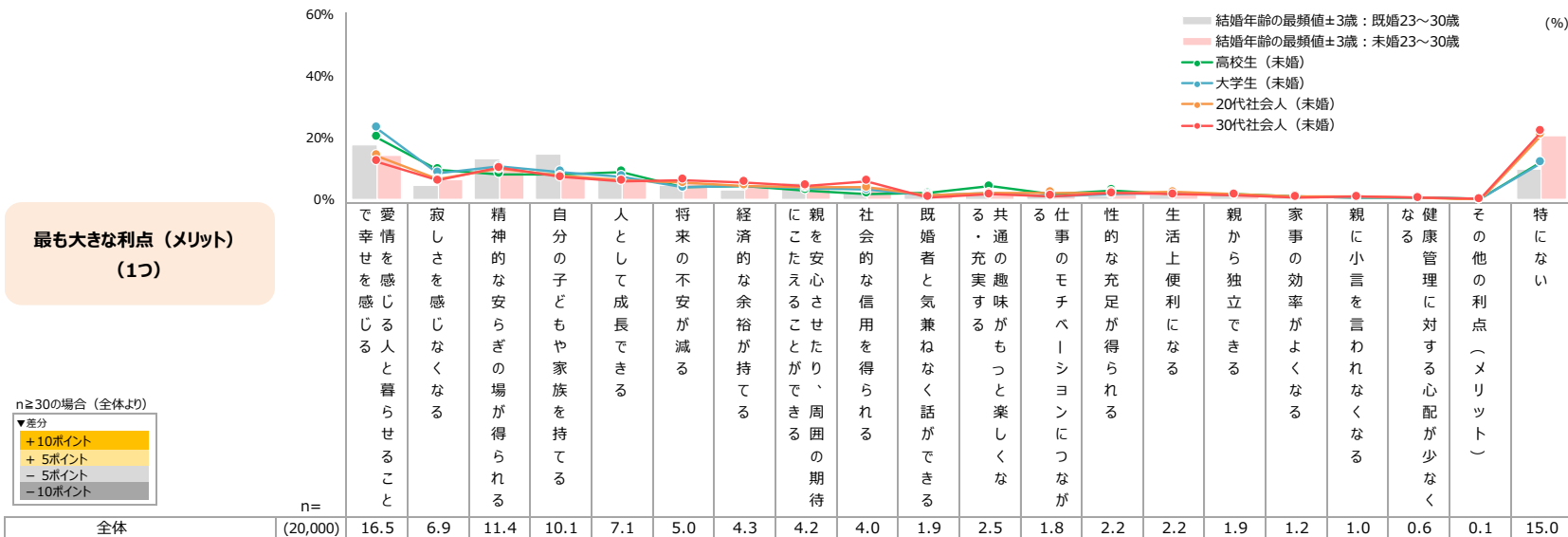
※全体を基準に降順ソート

【基数：対象者全体】

※表中の「-」は回答者がいなかったことを表す

Q46. (2) そのうち、最も大きな利点 (メリット) をお答えください。(1つ)

※すでに配偶者がいらっしゃる方は、実際に結婚して感じた利点 (メリット) をお答えください。



最も大きな利点 (メリット)  
(1つ)

n≧30の場合 (全体より)  
▼差分  
+10ポイント  
+ 5ポイント  
- 5ポイント  
-10ポイント

		n=	で愛情を感じる人と暮らせること	寂しさを感じなくなる	精神的な安らぎの場が得られる	自分の子どもや家族を持てる	人として成長できる	将来の不安が減る	経済的な余裕が持てる	にこたえることができ、周囲の期待	社会的な信用を得られる	既婚者と気兼ねなく話ができる	共通の趣味がもつと楽しくなる	仕事のモチベーションにつながる	性的な充足が得られる	生活上便利になる	親から独立できる	家事の効率がよくなる	親に小言を言われなくなる	なる健康管理に対する心配が少なく	その他の利点 (メリット)	特にない
全体		(20,000)	16.5	6.9	11.4	10.1	7.1	5.0	4.3	4.2	4.0	1.9	2.5	1.8	2.2	2.2	1.9	1.2	1.0	0.6	0.1	15.0
既婚者計		(2,000)	16.4	5.6	14.7	14.4	7.4	4.6	3.6	4.5	4.0	2.9	2.5	1.7	2.1	2.3	2.1	1.3	1.0	0.6	0.1	8.3
未婚者計		(18,000)	16.5	7.5	9.8	8.0	6.9	5.2	4.7	4.0	1.4	2.5	1.8	2.3	2.2	1.7	1.1	0.9	0.7	0.2	0.2	18.5
ライフ ステージ別	高校生 (未婚)	(2,143)	20.4	9.8	8.4	8.1	9.1	4.1	4.4	3.0	2.0	2.1	4.4	1.9	3.2	1.9	1.8	1.3	0.9	0.8	0.2	12.4
	大学生 (未婚)	(2,292)	23.3	8.6	10.7	9.0	7.6	4.1	4.5	3.8	3.2	1.6	2.2	1.2	1.7	2.2	1.6	1.1	0.7	0.6	0.2	12.1
	20代社会人 (未婚)	(6,307)	14.4	6.6	10.0	7.7	6.3	5.6	4.6	4.2	4.1	1.4	2.1	2.3	2.2	2.6	1.8	1.1	1.1	0.7	0.0	21.1
	30代社会人 (未婚)	(6,682)	12.5	6.2	10.4	7.4	6.1	6.4	5.6	4.6	4.6	0.8	1.8	1.3	2.2	1.8	1.6	0.8	1.0	0.7	0.3	22.3
結婚年齢の 最頻値±3歳	既婚23~30歳	(1,089)	17.7	4.9	13.4	14.8	7.5	4.6	3.3	5.5	2.5	2.9	2.5	1.9	1.2	1.8	2.3	1.2	1.3	0.6	0.2	10.0
	未婚23~30歳	(6,434)	14.4	6.4	10.2	7.7	6.4	5.4	4.5	4.2	4.4	1.4	2.3	2.4	2.2	2.6	1.7	1.1	1.0	0.7	0.1	21.0
(性 未婚 代別)	15~24歳男性 (未婚)	(2,436)	18.2	9.4	9.4	6.6	8.3	3.9	3.3	3.1	3.0	2.1	3.6	2.5	3.4	2.3	1.9	1.8	1.1	0.8	0.2	15.2
	25~34歳男性 (未婚)	(4,079)	11.8	6.8	9.0	6.9	6.7	4.1	3.1	2.8	5.6	1.5	2.9	2.9	3.6	2.4	1.5	1.3	0.8	0.8	0.1	25.2
	35~39歳男性 (未婚)	(2,624)	11.4	7.4	9.7	7.7	6.9	4.8	2.7	3.4	5.1	0.8	2.3	2.0	3.0	1.9	1.2	1.1	0.8	0.8	0.2	27.0
	15~24歳女性 (未婚)	(4,334)	22.7	8.1	9.2	10.1	7.1	4.7	5.3	4.2	2.1	1.5	2.6	1.4	1.4	2.0	1.9	0.7	0.7	0.6	0.1	13.6
	25~34歳女性 (未婚)	(3,400)	15.5	5.3	10.9	8.9	5.4	8.0	7.0	6.2	5.1	0.9	1.3	0.7	0.8	2.5	1.8	0.6	1.1	0.4	0.1	17.5
	35~39歳女性 (未婚)	(1,127)	11.9	6.1	12.6	6.5	5.4	8.9	9.2	6.2	5.8	0.6	0.7	0.3	0.6	1.4	2.4	0.5	1.4	0.7	0.6	18.3
(性 既婚 代別)	15~24歳男性 (既婚)	(61)	6.0	11.6	5.2	15.0	3.8	4.3	5.2	5.5	3.8	6.5	6.5	4.3	3.0	5.2	5.2	2.2	0.8	-	-	6.0
	25~34歳男性 (既婚)	(653)	13.6	6.7	11.5	12.7	8.6	5.6	2.9	4.2	4.8	2.6	2.6	3.0	3.8	1.6	1.9	1.6	1.1	0.7	-	10.5
	35~39歳男性 (既婚)	(244)	12.1	7.2	13.0	10.2	8.8	4.2	3.4	3.0	8.4	4.8	1.6	2.6	3.6	1.8	1.6	2.2	2.2	1.0	-	8.0
	15~24歳女性 (既婚)	(73)	18.1	3.2	5.9	21.5	2.6	3.2	4.1	2.0	-	4.1	-	-	0.6	4.7	4.1	2.0	-	-	0.6	23.2
	25~34歳女性 (既婚)	(804)	21.3	4.3	16.0	15.8	6.3	3.7	4.2	5.3	2.0	2.2	2.5	0.6	0.7	2.6	2.0	0.9	0.9	0.5	0.1	8.2
	35~39歳女性 (既婚)	(165)	14.6	5.0	20.7	18.1	7.3	6.1	2.9	5.2	2.9	2.6	3.2	0.9	0.9	2.6	2.6	0.9	-	-	-	3.5

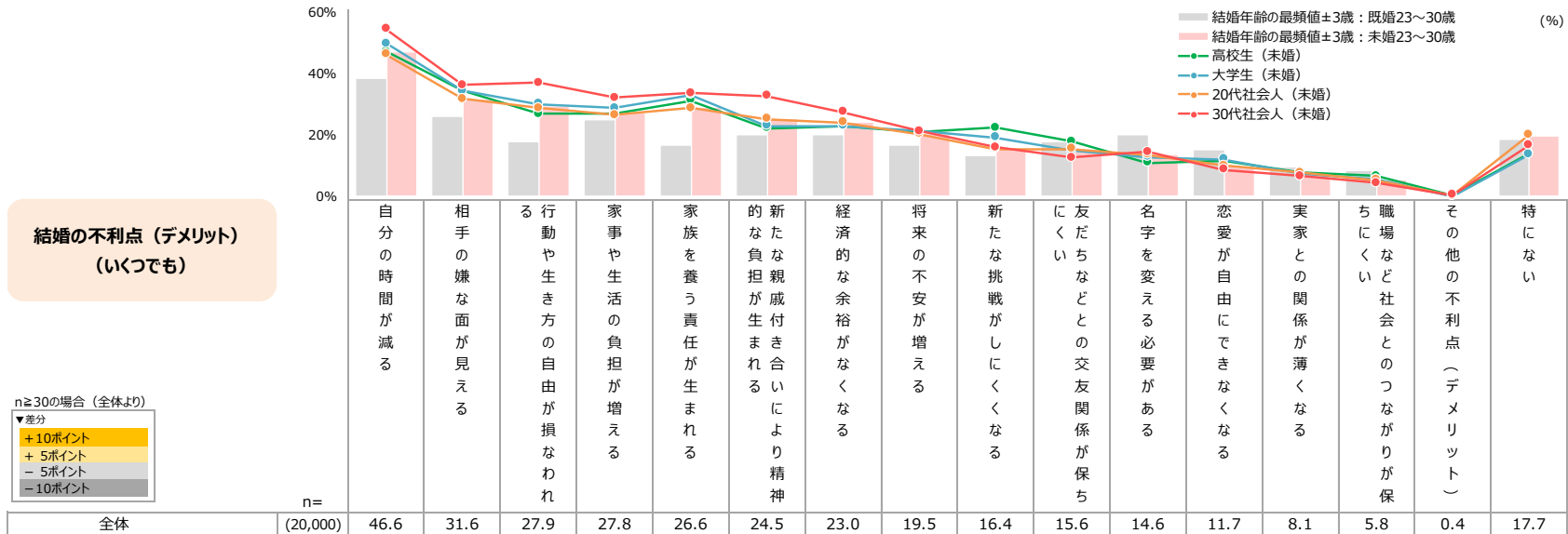
※全体の複数選択を基準に降順ソート

【基数：対象者全体】

※表中の「-」は回答者がいなかったことを表す



Q47. (1) あなたが、結婚によって失うこと、我慢すること、不利益 (デメリット) と思うことをお答えください。(いくつでも)  
 ※すでに配偶者がいらっしゃる方は、実際に結婚して感じた不利益 (デメリット) をお答えください。



ライフステージ別	人数	既婚23~30歳 (%)	未婚23~30歳 (%)	高校生 (%)	大学生 (%)	20代社会人 (%)	30代社会人 (%)
既婚者計	(2,000)	41.8	26.8	22.4	26.6	17.7	21.1
未婚者計	(18,000)	49.0	34.0	30.7	28.4	31.2	26.3
高校生 (未婚)	(2,143)	47.3	34.7	27.0	27.0	31.3	22.2
大学生 (未婚)	(2,292)	49.8	34.5	30.1	28.8	33.1	23.0
20代社会人 (未婚)	(6,307)	46.3	31.9	28.8	26.6	28.9	25.3
30代社会人 (未婚)	(6,682)	54.5	36.2	37.1	32.2	33.7	32.8

結婚年齢の最頻値±3歳	人数	既婚23~30歳 (%)	未婚23~30歳 (%)
既婚23~30歳	(1,089)	38.5	26.0
未婚23~30歳	(6,434)	47.1	31.7

性別	年齢	婚姻状況	人数	既婚23~30歳 (%)	未婚23~30歳 (%)	高校生 (%)	大学生 (%)	20代社会人 (%)	30代社会人 (%)	
未婚	15~24歳	男性 (未婚)	(2,436)	43.0	25.6	25.2	21.6	31.2	17.5	27.1
		25~34歳男性 (未婚)	(4,079)	44.5	24.3	28.7	21.1	30.0	18.3	28.7
		35~39歳男性 (未婚)	(2,624)	48.4	28.8	32.7	23.4	35.0	22.4	33.4
		15~24歳女性 (未婚)	(4,334)	51.0	42.9	30.1	32.5	30.6	28.9	19.3
		25~34歳女性 (未婚)	(3,400)	55.9	42.8	36.4	37.9	32.0	38.8	21.4
既婚	15~24歳	男性 (既婚)	(1,127)	61.2	46.5	42.3	43.3	30.0	46.5	19.1
		25~34歳男性 (既婚)	(61)	32.2	18.5	14.6	24.9	19.8	14.2	25.8
		35~39歳男性 (既婚)	(653)	41.3	19.8	23.9	18.7	19.4	14.9	26.3
		15~24歳女性 (既婚)	(73)	35.2	26.6	11.2	18.9	25.0	29.3	22.0
		25~34歳女性 (既婚)	(804)	39.7	31.7	19.4	33.0	15.3	25.5	16.2

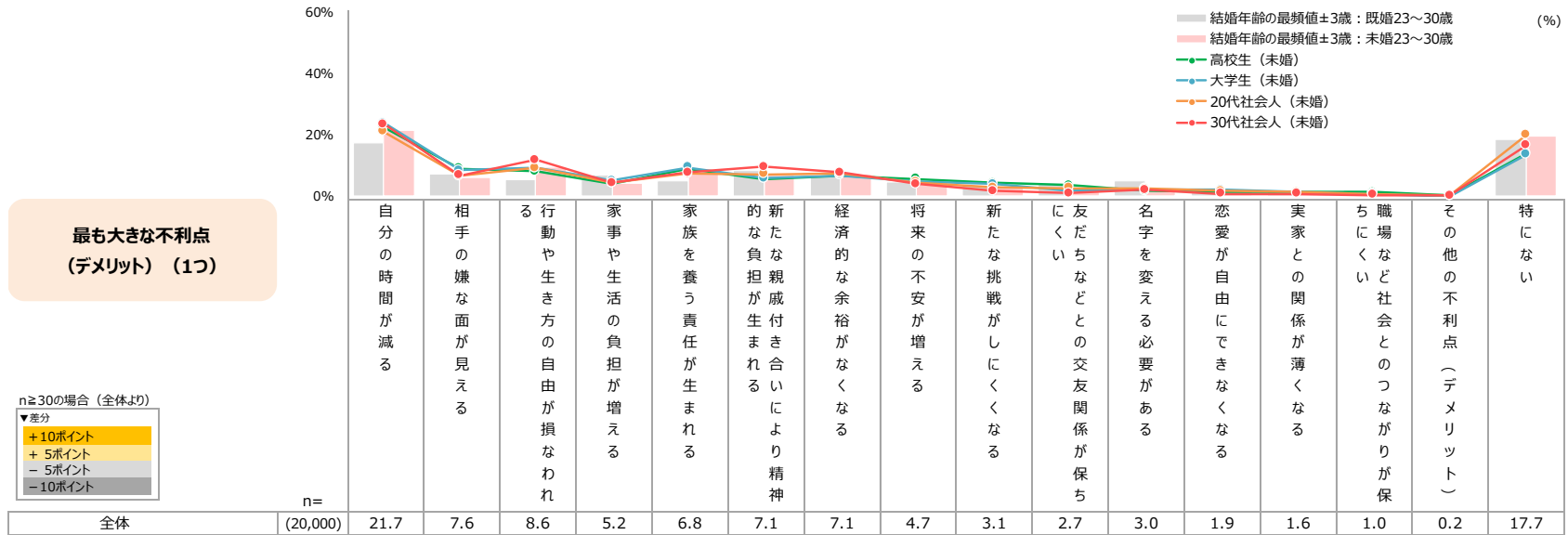
※全体を基準に降順ソート

【基数：対象者全体】

※表中の「-」は回答者がいなかったことを表す

Q47. (2) そのうち、最も大きな不利点 (デメリット) をお答えください。(1つ)

※すでに配偶者がいらっしゃる方は、実際に結婚して感じた不利点 (デメリット) をお答えください。



最も大きな不利点 (デメリット) (1つ)

n≥30の場合 (全体より)  
 ▼差分  
 +10ポイント  
 +5ポイント  
 -5ポイント  
 -10ポイント


		n=	自分の時間が減る	相手の嫌な面が見える	行動や生き方の自由が損なわれる	家事や生活の負担が増える	家族を養う責任が増える	新たな負担が生まれる	親戚付き合いにより精神的負担が増える	経済的な余裕がなくなる	将来の不安が増える	新たな挑戦がしにくくなる	友達などとの交友関係が保ちにくい	名字を変える必要がある	恋愛が自由にできなくなる	実家との関係が薄くなる	職場など社会とのつながりが保たれない	その他の不利点 (デメリット)	特にない
全体	(20,000)	21.7	7.6	8.6	5.2	6.8	7.1	7.1	4.7	3.1	2.7	3.0	1.9	1.6	1.0	0.2	17.7		
既婚者計	(2,000)	20.3	7.9	6.8	6.6	4.1	6.7	6.6	4.8	3.2	3.4	4.5	2.4	2.2	1.4	0.2	19.1		
未婚者計	(18,000)	22.4	7.5	9.6	4.5	8.1	7.3	7.3	4.6	3.0	2.3	2.3	1.6	1.3	0.8	0.2	17.0		
ライフステージ別	高校生 (未婚)	(2,143)	22.5	9.1	8.1	4.2	9.2	5.8	6.9	4.5	3.6	1.8	1.5	1.5	1.4	0.3	13.9		
	大学生 (未婚)	(2,292)	23.9	8.4	9.3	5.2	9.5	5.9	6.8	4.0	1.9	2.3	2.1	1.3	0.9	0.1	13.5		
	20代社会人 (未婚)	(6,307)	21.0	6.6	9.2	4.4	7.3	7.3	7.4	4.5	2.8	2.7	2.6	1.8	1.4	0.2	20.0		
	30代社会人 (未婚)	(6,682)	23.6	6.8	11.8	4.4	7.8	9.7	7.8	3.9	1.8	1.0	2.2	0.8	0.8	0.4	0.3	16.7	
結婚年齢の最頻値±3歳	既婚23~30歳	(1,089)	17.6	7.3	5.3	6.9	5.1	8.4	6.9	4.6	3.4	4.5	4.9	2.4	1.9	2.1	-	18.8	
	未婚23~30歳	(6,434)	21.5	6.3	9.6	4.5	7.5	7.1	7.3	4.6	3.0	2.5	2.6	1.6	1.3	0.7	0.3	19.5	
性年代別 (未婚)	15~24歳男性 (未婚)	(2,436)	20.8	5.6	8.3	3.0	10.8	4.4	9.2	5.6	4.1	3.6	0.7	2.0	1.5	1.2	0.2	19.1	
	25~34歳男性 (未婚)	(4,079)	22.0	4.6	9.7	2.6	8.8	3.6	10.0	4.7	3.4	2.7	0.8	1.8	1.0	0.7	0.2	23.4	
	35~39歳男性 (未婚)	(2,624)	21.4	5.3	11.5	2.6	10.2	5.5	11.7	4.1	2.1	1.3	0.7	1.1	0.6	0.6	0.2	21.1	
	15~24歳女性 (未婚)	(4,334)	23.4	11.9	8.2	6.1	6.5	8.3	5.0	4.8	3.2	2.3	3.7	1.7	1.8	1.0	0.2	12.1	
	25~34歳女性 (未婚)	(3,400)	22.9	8.3	11.6	6.3	6.3	12.4	4.3	3.7	2.0	1.5	4.2	1.1	1.2	0.5	0.3	13.4	
性年代別 (既婚)	35~39歳女性 (未婚)	(1,127)	25.5	9.2	11.3	7.4	4.7	16.0	3.2	3.5	0.4	0.3	4.4	0.5	0.8	0.3	0.6	11.8	
	15~24歳男性 (既婚)	(61)	9.5	3.0	4.3	3.8	10.3	3.8	7.3	3.8	14.2	11.6	-	3.0	0.8	5.2	-	19.3	
	25~34歳男性 (既婚)	(653)	21.8	6.1	8.6	4.2	5.6	2.8	10.3	5.7	3.1	2.2	2.0	3.4	1.7	2.2	0.1	20.4	
	35~39歳男性 (既婚)	(244)	22.4	7.1	9.9	3.0	4.8	4.8	7.8	5.2	6.4	4.6	0.4	4.4	2.4	1.2	0.2	15.2	
	15~24歳女性 (既婚)	(73)	11.8	7.9	0.6	0.6	9.1	7.3	8.8	10.8	4.4	5.3	4.1	2.0	2.0	-	-	25.2	
	25~34歳女性 (既婚)	(804)	18.6	7.7	4.9	9.0	3.7	10.2	3.9	4.0	2.1	3.6	6.5	1.7	2.6	0.9	0.3	20.3	
	35~39歳女性 (既婚)	(165)	21.2	13.2	5.5	10.2	0.3	7.0	5.0	4.1	0.9	2.3	9.0	-	2.1	1.5	-	17.8	

※全体の複数選択を基準に降順ソート

【基数：対象者全体】

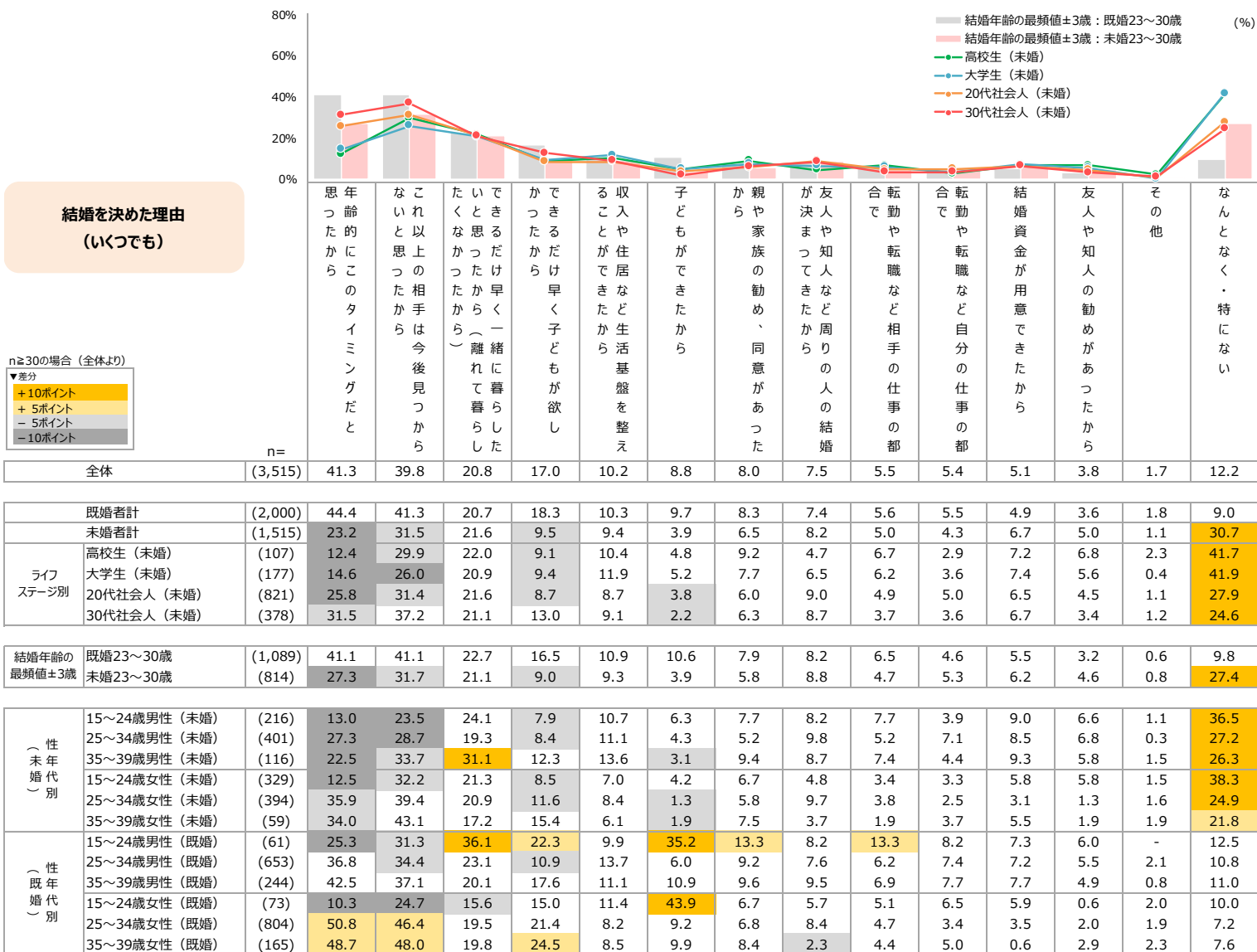
※表中の「-」は回答者がいなかったことを表す

Q48. 現在結婚している方や、結婚したいと思っている交際相手がいる方におうかがいします。  
あなたが結婚することを決めるにあたり、プロポーズはどちらからしましたか。(1つ)



【基数：既婚者：対象者全体／未婚者：結婚したいと思っている交際相手がいる方】

Q49. (1) あなたが結婚を決めた理由にあてはまるものをお答えください。(いくつでも)

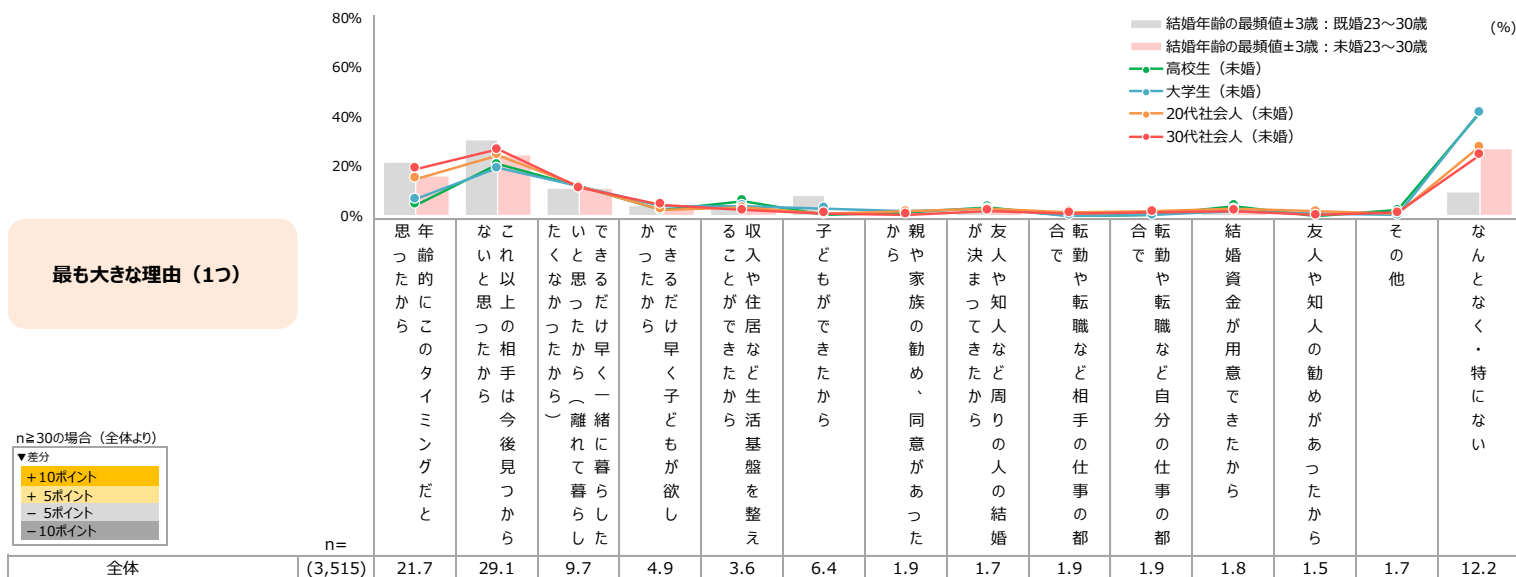


※全体を基準に降順ソート

【基数：既婚者：対象者全体／未婚者：「結婚したいと思っている交際相手がいる」と「プロポーズがあった」とお答えの方】

※表中の「-」は回答者がいなかったことを表す

Q49. (2) ではその中で最も大きな理由をお答えください。(1つ)



最も大きな理由 (1つ)

n≥30の場合 (全体より)  
▼差分  
+10ポイント  
+ 5ポイント  
- 5ポイント  
-10ポイント

	n=	21.7	29.1	9.7	4.9	3.6	6.4	1.9	1.7	1.9	1.9	1.8	1.5	1.7	12.2	
全体	(3,515)															
既婚者計	(2,000)	23.2	30.0	9.4	5.2	3.6	7.2	2.0	1.5	2.0	2.0	1.6	1.4	1.8	9.0	
未婚者計	(1,515)	13.2	24.0	11.9	3.1	3.5	1.2	1.6	2.8	1.1	1.5	2.6	1.5	1.1	30.7	
ライフ ステージ別	高校生 (未婚)	(107)	4.5	20.8	11.9	2.3	6.2	0.6	1.4	3.5	-	0.6	4.2	-	2.3	41.7
	大学生 (未婚)	(177)	6.8	19.4	12.0	4.1	4.1	3.1	1.9	2.8	-	0.4	2.1	0.9	0.4	41.9
	20代社会人 (未婚)	(821)	15.1	24.6	11.8	2.6	3.3	0.9	1.8	2.7	1.6	2.0	2.7	1.8	1.1	27.9
	30代社会人 (未婚)	(378)	19.3	26.9	11.5	4.7	2.3	1.2	0.7	2.2	1.2	1.7	2.2	0.4	1.2	24.6
結婚年齢の 最頻値±3歳	既婚23～30歳	(1,089)	21.9	30.9	11.2	4.3	3.4	8.5	1.0	1.5	2.4	1.5	1.9	1.1	0.6	9.8
	未婚23～30歳	(814)	16.5	24.8	11.3	2.7	3.6	1.1	1.6	2.5	1.5	2.0	2.5	1.7	0.8	27.4
(性 未 婚 代 別)	15～24歳男性 (未婚)	(216)	6.0	15.4	14.5	3.3	5.0	1.8	2.0	5.4	1.3	1.5	4.7	1.6	1.1	36.5
	25～34歳男性 (未婚)	(401)	18.4	22.2	10.3	2.8	4.5	1.1	1.2	2.6	1.2	2.5	3.7	2.0	0.3	27.2
	35～39歳男性 (未婚)	(116)	9.5	24.9	18.6	1.6	2.6	2.3	0.9	2.6	3.2	1.8	3.5	0.8	1.5	26.3
	15～24歳女性 (未婚)	(329)	6.4	26.1	12.2	2.8	1.8	1.5	3.1	1.5	0.6	0.9	1.5	1.8	1.5	38.3
	25～34歳女性 (未婚)	(394)	19.7	30.5	10.5	3.0	2.6	0.5	0.8	2.3	1.0	1.0	0.8	1.0	1.6	24.9
	35～39歳女性 (未婚)	(59)	21.0	34.4	6.7	9.2	3.1	-	-	-	-	1.9	-	-	1.9	21.8
(性 既 婚 代 別)	15～24歳男性 (既婚)	(61)	13.8	20.6	20.2	0.8	0.8	19.8	1.7	5.2	3.0	1.7	-	-	-	12.5
	25～34歳男性 (既婚)	(653)	22.0	25.7	11.3	3.5	5.1	3.6	2.2	2.8	1.9	3.1	2.7	3.1	2.1	10.8
	35～39歳男性 (既婚)	(244)	26.7	24.7	9.4	3.0	4.8	4.4	2.6	1.4	1.4	4.4	2.8	2.4	0.8	11.0
	15～24歳女性 (既婚)	(73)	6.5	15.8	8.5	5.9	4.1	40.1	-	0.6	3.8	-	2.6	-	2.0	10.0
	25～34歳女性 (既婚)	(804)	24.9	35.0	7.7	6.2	2.2	8.3	1.3	1.3	2.3	0.6	0.8	0.4	1.8	7.2
	35～39歳女性 (既婚)	(165)	19.0	33.8	9.3	8.7	3.5	9.6	2.9	-	2.0	0.6	0.3	0.3	2.3	7.6

※全体の複数選択を基準に降順ソート

【基数：既婚者：対象者全体／未婚者：「結婚したいと思っている交際相手がいる」と「プロポーズがあった」とお答えの方】

※表中の「-」は回答者がいなかったことを表す

Q50.あなたご自身のライフデザイン（ライフプラン）について学んだ機会が、これまでにありましたか。あった方は、どちらで学んだのかも含めてお答えください。（いくつでも）



n ≥ 30の場合（全体より）

▼差分
+ 10ポイント
+ 5ポイント
- 5ポイント
- 10ポイント

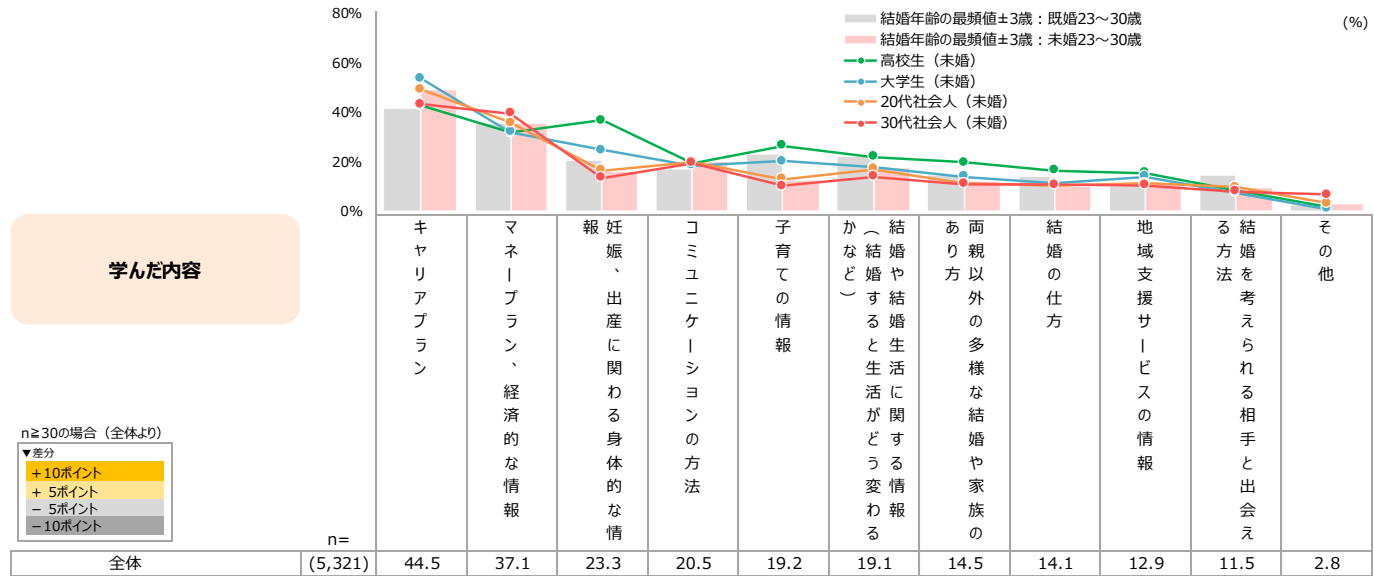
		n =	72.3	16.8	5.8	3.9	2.8	2.2	1.0
全体		(20,000)							
既婚者計		(2,000)	75.3	7.4	9.3	6.6	4.6	3.0	1.5
未婚者計		(18,000)	70.8	21.6	4.0	2.5	1.9	1.7	0.8
ライフ ステージ別	高校生（未婚）	(2,143)	52.0	43.6	1.9	2.0	0.6	1.6	0.6
	大学生（未婚）	(2,292)	58.3	38.6	2.1	1.8	1.1	1.5	0.1
	20代社会人（未婚）	(6,307)	76.0	14.4	5.4	3.1	2.5	1.8	0.8
	30代社会人（未婚）	(6,682)	84.1	6.9	4.2	2.4	2.1	1.7	1.2
結婚年齢の 最頻値±3歳	既婚23～30歳	(1,089)	74.9	11.2	7.9	5.7	2.4	2.6	1.1
	未婚23～30歳	(6,434)	76.7	13.8	5.3	3.1	2.4	1.7	0.8
（性 年 代 別） （未 婚 代 別）	15～24歳男性（未婚）	(2,436)	60.1	32.5	4.5	2.9	1.6	2.8	0.7
	25～34歳男性（未婚）	(4,079)	79.0	9.8	6.5	3.6	3.1	2.2	1.0
	35～39歳男性（未婚）	(2,624)	82.9	6.4	4.9	2.6	2.8	2.1	1.5
	15～24歳女性（未婚）	(4,334)	58.9	37.5	1.6	1.6	1.0	0.7	0.3
	25～34歳女性（未婚）	(3,400)	79.5	12.6	3.8	2.2	1.6	1.1	0.9
	35～39歳女性（未婚）	(1,127)	88.4	5.3	2.2	1.5	1.4	1.5	0.9
（性 年 代 別） （既 婚 代 別）	15～24歳男性（既婚）	(61)	67.0	13.3	17.6	12.0	3.0	8.2	0.8
	25～34歳男性（既婚）	(653)	73.5	7.3	10.3	8.3	4.1	3.0	1.5
	35～39歳男性（既婚）	(244)	66.0	6.2	18.7	12.3	6.4	5.7	1.0
	15～24歳女性（既婚）	(73)	82.3	15.0	1.2	1.2	0.6	2.6	-
	25～34歳女性（既婚）	(804)	80.3	7.7	5.8	3.7	3.1	1.9	1.7
	35～39歳女性（既婚）	(165)	76.5	6.7	5.0	3.8	7.6	2.1	1.7

※全体を基準に降順ソート

【基数：対象者全体】

※表中の「-」は回答者がいなかったことを表す

Q51.あなたご自身のライフデザイン（ライフプラン）を学ぶ機会はこれまでにあったとのことですが、  
 (1) どのようなことを学んだのか、下記の中からお答えください。（いくつでも）



ライフステージ別	人数	キャリアプラン	マネープラン	妊娠・出産	コミュニケーション	子育て	結婚生活	多様な結婚	結婚の仕方	地域支援	結婚相手	その他
既婚者計	(510)	38.8	43.4	22.2	21.7	21.0	20.8	13.7	17.5	12.7	18.0	2.5
未婚者計	(4,811)	46.9	34.4	23.8	20.0	18.4	18.4	14.8	12.7	13.0	8.7	2.9
高校生（未婚）	(1,030)	43.0	31.9	36.9	19.5	26.5	22.2	19.8	16.5	15.5	8.4	1.8
大学生（未婚）	(965)	54.0	32.2	24.8	18.8	20.5	17.9	14.2	11.3	14.2	7.7	1.2
20代社会人（未婚）	(1,517)	49.4	35.9	16.7	20.3	13.0	17.1	11.5	10.5	11.3	9.8	3.4
30代社会人（未婚）	(1,101)	43.3	39.6	13.6	19.7	10.3	14.1	11.2	10.8	10.5	8.2	6.9

結婚年齢の最頻値±3歳	人数	キャリアプラン	マネープラン	妊娠・出産	コミュニケーション	子育て	結婚生活	多様な結婚	結婚の仕方	地域支援	結婚相手	その他
既婚23～30歳	(285)	41.8	35.8	20.5	17.3	23.4	22.1	14.5	14.1	10.1	14.6	2.8
未婚23～30歳	(1,493)	49.2	36.0	16.4	20.1	12.9	17.6	12.4	10.0	11.3	9.8	3.3

性別	年齢	婚姻状況	人数	キャリアプラン	マネープラン	妊娠・出産	コミュニケーション	子育て	結婚生活	多様な結婚	結婚の仕方	地域支援	結婚相手	その他
（未婚）	15～24歳男性	未婚	(911)	44.9	36.5	26.6	23.4	23.0	20.7	16.8	17.1	14.3	11.2	1.9
	25～34歳男性	未婚	(844)	41.6	41.5	13.0	24.9	13.6	21.8	13.8	13.1	13.7	12.2	3.4
	35～39歳男性	未婚	(449)	37.8	36.7	12.5	21.9	12.1	14.5	9.9	12.2	13.5	10.3	8.9
	15～24歳女性	未婚	(1,785)	50.6	28.0	31.0	16.7	21.2	17.8	16.1	10.8	14.0	5.6	1.7
（既婚）	25～34歳女性	未婚	(692)	53.2	34.7	16.9	14.4	9.9	12.7	10.1	6.5	6.9	6.5	5.0
	35～39歳女性	未婚	(130)	41.8	42.4	13.7	15.7	4.6	12.3	10.5	9.6	9.3	5.5	6.8
	15～24歳男性	既婚	(*22)	28.5	45.5	36.4	55.9	55.9	33.8	28.5	29.8	35.0	33.8	2.6
	25～34歳男性	既婚	(178)	28.0	39.1	22.1	22.7	30.1	26.1	16.9	16.9	11.9	20.1	1.9
	35～39歳男性	既婚	(85)	44.2	49.7	25.5	26.6	20.2	28.4	18.9	24.8	17.8	22.3	-
	15～24歳女性	既婚	(*15)	63.3	44.9	36.7	29.9	40.2	32.0	10.2	21.8	29.9	13.6	-
	25～34歳女性	既婚	(175)	47.2	44.1	20.8	15.7	17.3	14.1	8.6	13.5	8.9	14.3	2.9
	35～39歳女性	既婚	(35)	30.9	38.4	16.2	18.8	6.5	8.8	7.6	12.5	8.8	12.5	7.3

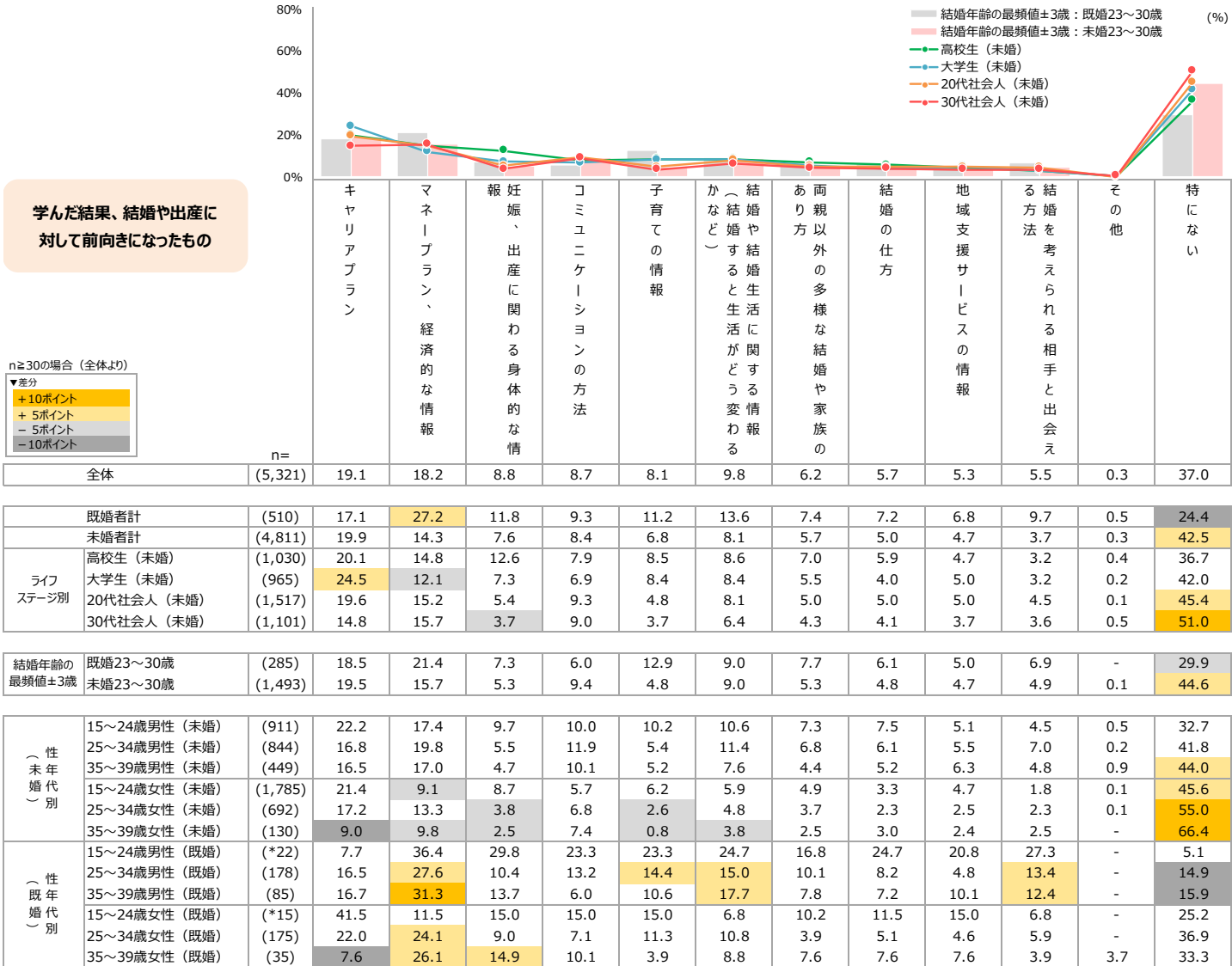
※全体を基準に降順ソート

【基数：「ライフデザイン（ライフプラン）を学ぶ機会がこれまでにあった方】

※表中の「-」は回答者がいなかったことを表す



Q51.あなたご自身のライフデザイン (ライフプラン) を学ぶ機会はこれまでにあったとありますが、  
 (2) 学んだ結果、結婚や出産に対して前向きになったものをお答えください。(いくつでも)



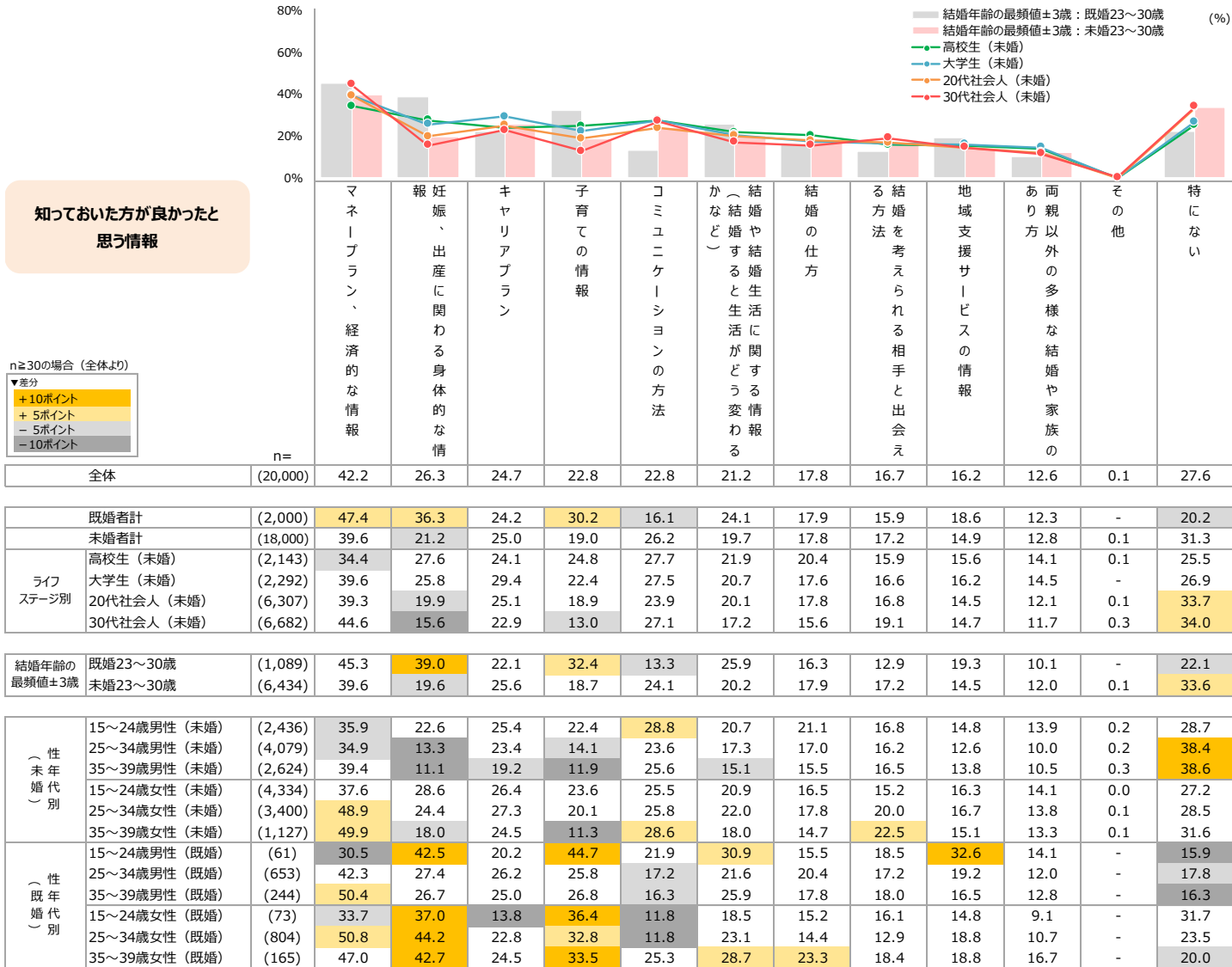
※全体の「学んだ内容」を基準に降順ソート

【基数：「ライフデザイン (ライフプラン) を学ぶ機会がこれまでにあった」方】

※表中の「-」は回答者がいなかったことを表す

Q52.あなたのこれまでの人生を振り返って下記の回答にお答えください。

(1) あなたが、知っておいた方が良かったと思う情報をお答えください。（いくつでも）



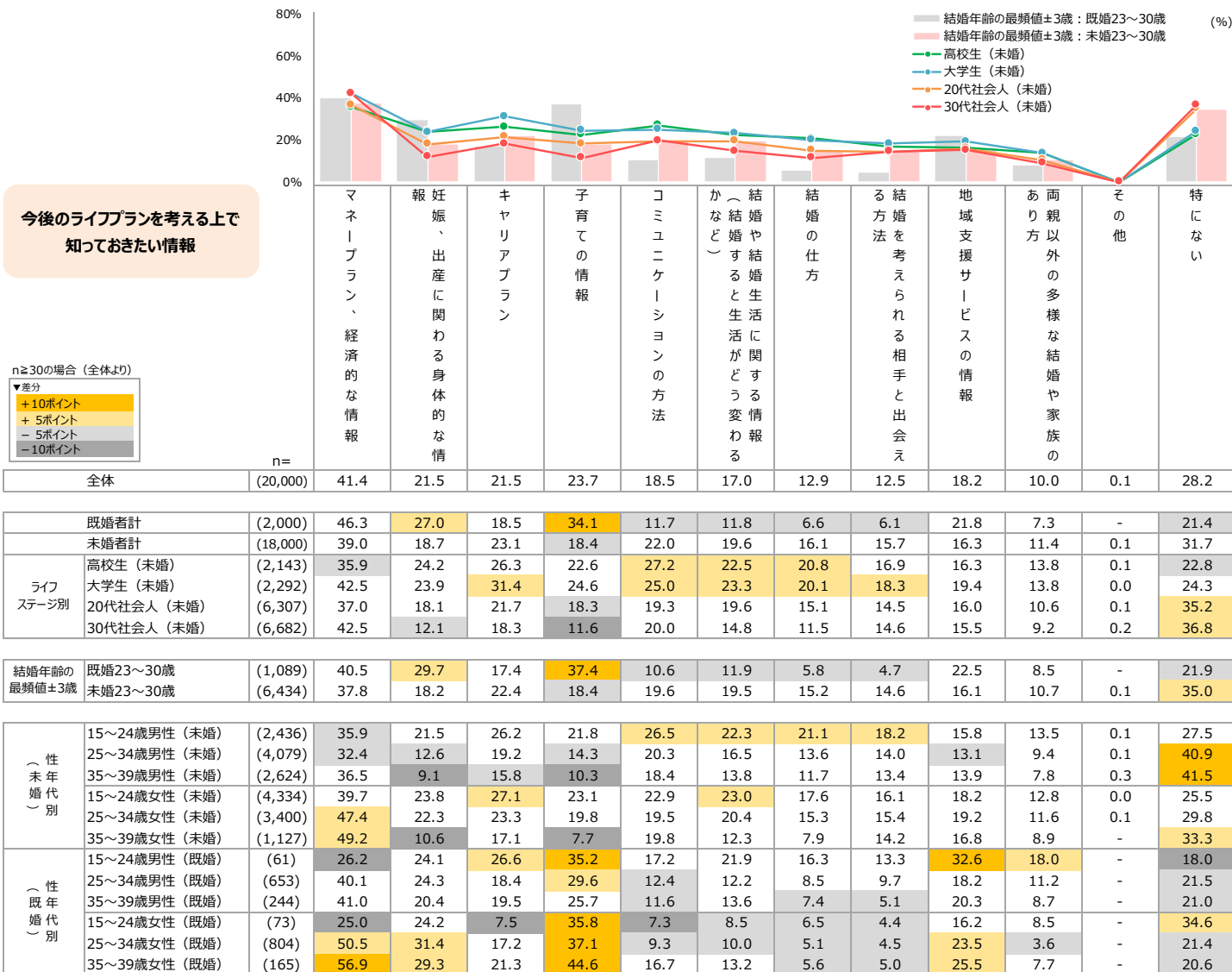
※全体を基準に降順ソート

【基数：対象者全体】

※表中の「-」は回答者がいなかったことを表す

Q52.あなたのこれまでの人生を振り返って下記の回答にお答えください。

(2) では、今後のライフプランを考える上で知っておきたい情報をお答えください。(いくつでも)



※全体の「知っておいた方が良かったと思う情報」を基準に降順ソート

【基数：対象者全体】

※表中の「-」は回答者がいなかったことを表す

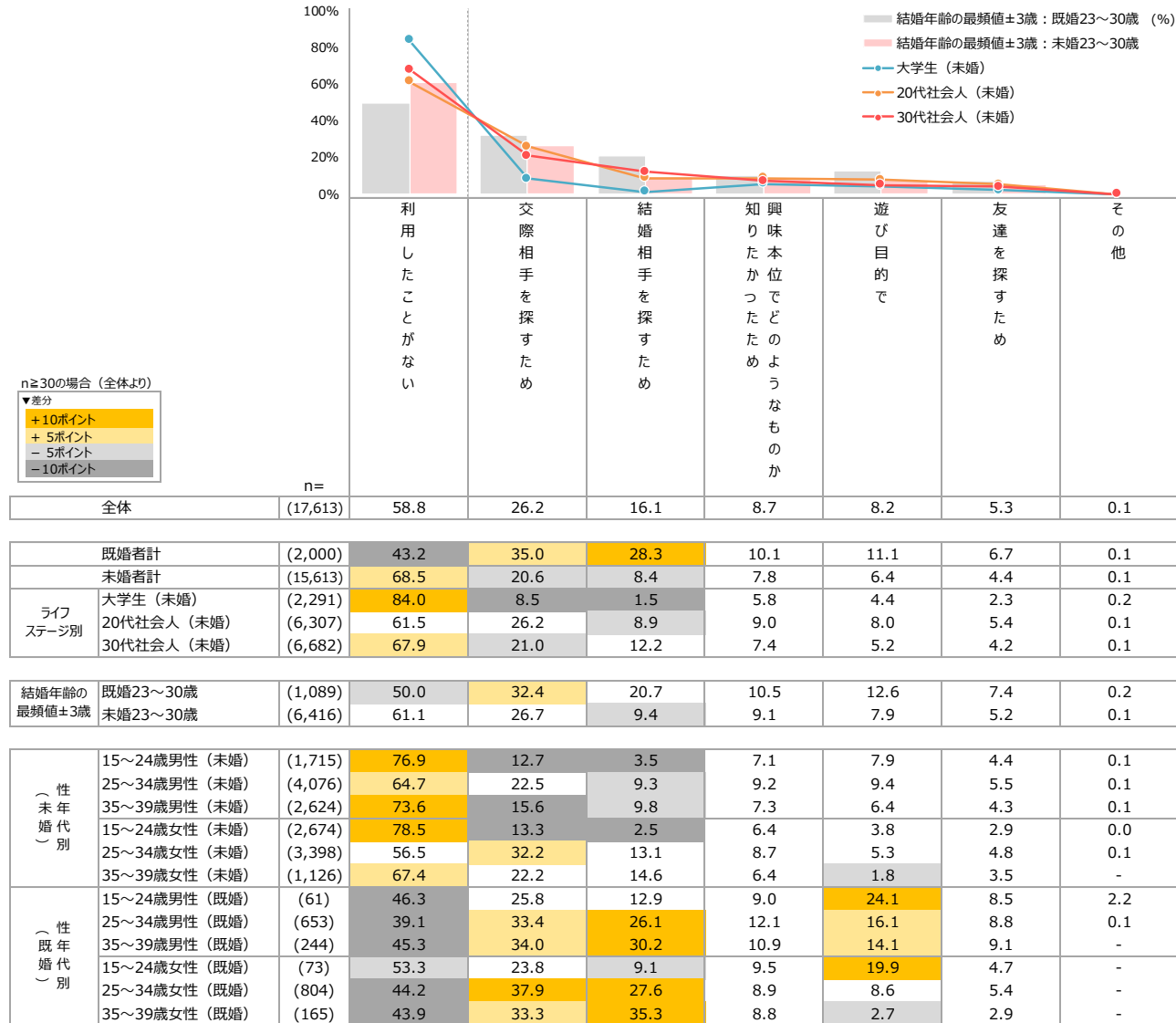
Q53.ライフデザイン（ライフプラン）を学んだことは、あなたご自身の人生に影響を与えている・与えたと思いますか。あなたのお気持ちに近いものをお答えください。（1つ）

		n=	（%）				TOP2	BOTTOM2
			■ そう思う	■ ややそう思う	■ あまりそう思わない	■ そう思わない		
n≥30の場合（全体より）								
▼差分								
+10ポイント								
+5ポイント								
-5ポイント								
-10ポイント								
全体	(5,321)		20.1	45.2	23.9	10.8	65.3	34.7
既婚者計	(510)		22.7	48.0	19.1	10.2	70.7	29.3
未婚者計	(4,811)		19.0	43.9	25.9	11.1	63.0	37.0
ス テ ー ジ 別	高校生（未婚）	(1,030)	25.3	48.3	19.5	6.8	73.6	26.4
	大学生（未婚）	(965)	17.2	51.3	22.9	8.6	68.5	31.5
	20代社会人（未婚）	(1,517)	15.4	38.6	32.4	13.6	54.0	46.0
	30代社会人（未婚）	(1,101)	12.5	37.0	31.7	18.8	49.6	50.4
結婚年齢の 最頻値±3歳	既婚23～30歳	(285)	24.8	45.7	18.7	10.8	70.5	29.5
	未婚23～30歳	(1,493)	15.0	39.7	32.4	13.0	54.7	45.3
（性 年 代 別 未 婚）	15～24歳男性（未婚）	(911)	25.3	47.6	19.4	7.7	72.9	27.1
	25～34歳男性（未婚）	(844)	16.7	40.8	28.6	13.9	57.5	42.5
	35～39歳男性（未婚）	(449)	12.7	38.6	30.1	18.6	51.3	48.7
	15～24歳女性（未婚）	(1,785)	18.6	47.3	25.6	8.6	65.8	34.2
	25～34歳女性（未婚）	(692)	11.5	33.3	37.6	17.6	44.8	55.2
	35～39歳女性（未婚）	(130)	6.8	34.6	34.3	24.3	41.4	58.6
（性 年 代 別 既 婚）	15～24歳男性（既婚）	(*22)	61.1	29.8	9.1	-	90.9	9.1
	25～34歳男性（既婚）	(178)	27.8	51.4	14.4	6.4	79.2	20.8
	35～39歳男性（既婚）	(85)	22.6	50.8	13.7	12.9	73.5	26.5
	15～24歳女性（既婚）	(*15)	29.9	36.7	29.9	3.4	66.7	33.3
	25～34歳女性（既婚）	(175)	19.5	46.1	25.9	8.5	65.6	34.4
	35～39歳女性（既婚）	(35)	14.9	43.2	23.5	18.4	58.1	41.9

【基数：「ライフデザイン（ライフプラン）を学ぶ機会がこれまでにあった」方】

※表中の「-」は回答者がいなかったことを表す

Q54.あなたは、「マッチングアプリ」を利用したことがありますか。利用した人は目的も含めてお答えください。(いくつでも)  
 ※配偶者がいらっしゃる方は、結婚前の状況としてお答えください。



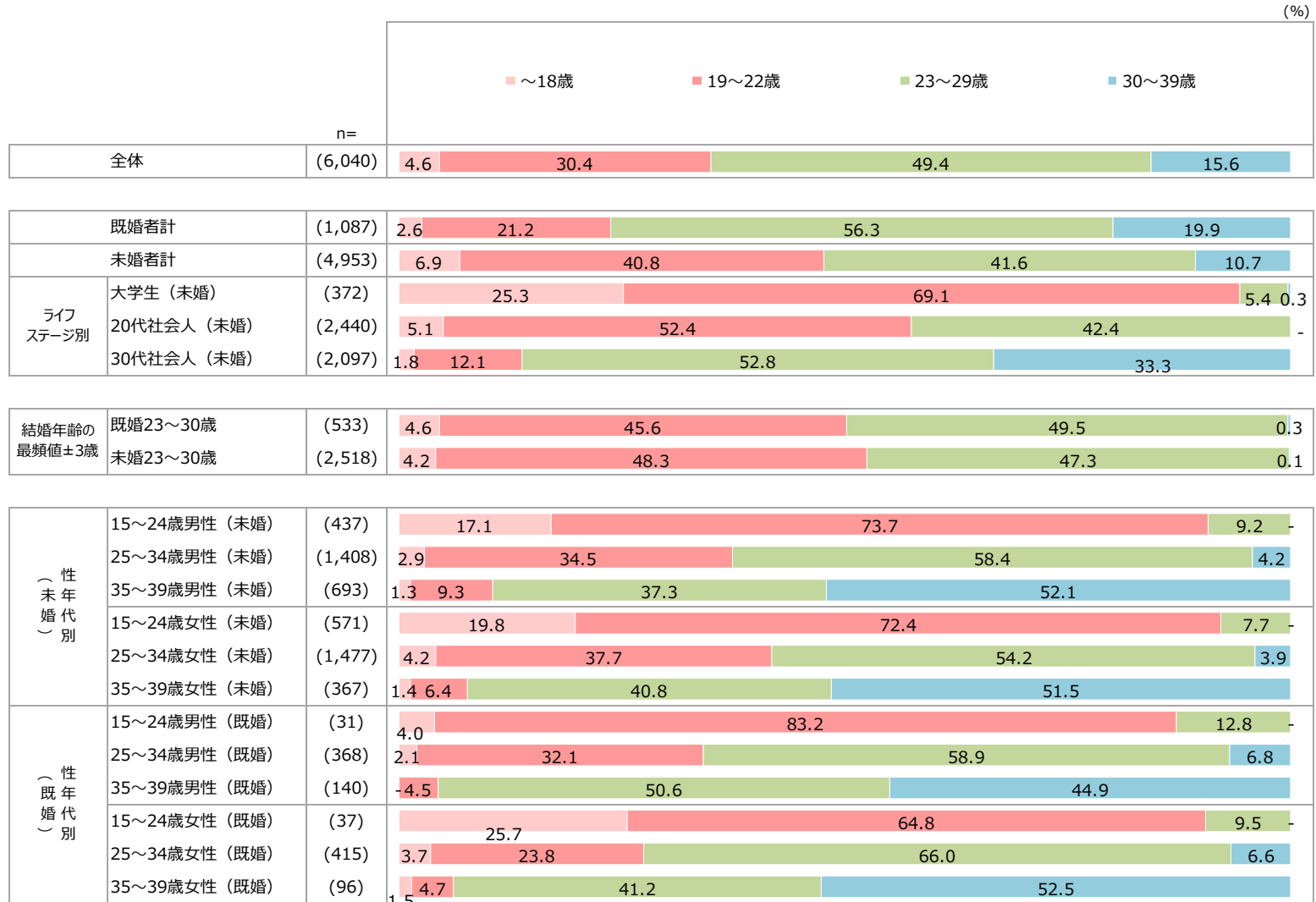
※(高校生を除く)18歳以上に聴取

※全体を基準に降順ソート

【基数：対象者全体】

※表中の「-」は回答者がいなかったことを表す

Q55.あなたが、「マッチングアプリ」を初めて利用した年齢をお答えください。(1つ)



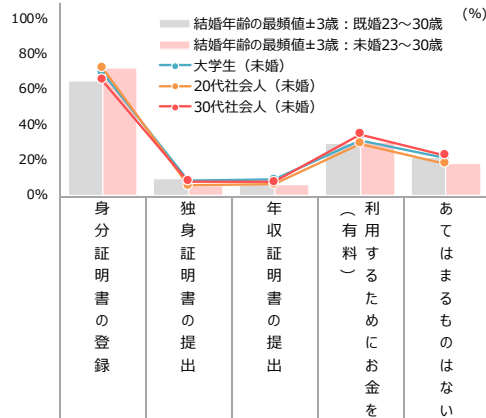
※(高校生を除く)18歳以上に聴取

【基数:「マッチングアプリ」利用者】

※表中の「-」は回答者がいなかったことを表す

Q56. (1) あなたが「マッチングアプリ」を利用する際に、行ったことをお答えください。(いくつでも)  
 (2) あなたが「マッチングアプリ」を利用する際に、利用条件になっていれば安心して利用できるとお答えください。(いくつでも)  
 (3) 次にあげた中で、安心・安全な「マッチングアプリ」を利用するために行うためと考えても、あなたご自身が抵抗があることをお答えください。(いくつでも)

「マッチングアプリ」利用時にやったこと



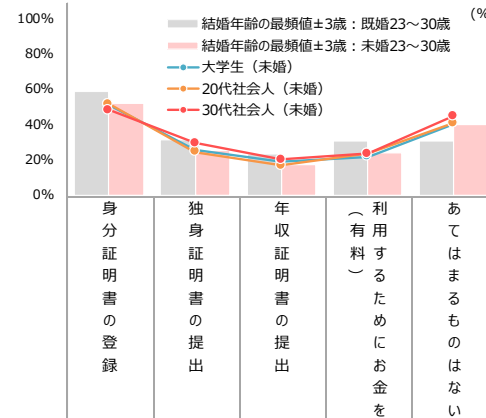
n≥30の場合(全体より)  
 ▼差分  
 +10ポイント  
 +5ポイント  
 -5ポイント  
 -10ポイント

		n=	身分証明書の登録	身分証明書の提出	年収証明書の提出	(有料)利用するためにお金を払う	あてはまるものはない
全体		(6,040)	65.9	9.1	8.5	34.1	19.3
既婚者計		(1,087)	62.8	11.5	9.9	37.1	19.1
未婚者計		(4,953)	69.4	6.4	6.8	30.7	19.4
ライフステージ別	大学生(未婚)	(372)	69.4	8.0	8.7	30.8	20.5
	20代社会人(未婚)	(2,440)	72.1	5.4	6.0	28.8	17.7
	30代社会人(未婚)	(2,097)	64.9	7.6	7.3	34.3	22.2
結婚年齢の最頻値±3歳	既婚23~30歳	(533)	64.4	8.8	6.7	28.9	20.8
	未婚23~30歳	(2,518)	72.1	5.4	5.8	29.8	17.8

性別	年齢	性別・年齢	n	身分証明書の登録	身分証明書の提出	年収証明書の提出	(有料)利用するためにお金を払う	あてはまるものはない
未婚	15~24歳男性(未婚)	(437)	66.2	9.8	12.6	51.3	13.0	
	25~34歳男性(未婚)	(1,408)	66.6	8.1	8.7	59.6	15.0	
	35~39歳男性(未婚)	(693)	55.6	11.2	14.0	55.6	21.9	
未婚	15~24歳女性(未婚)	(571)	74.5	4.4	4.5	3.5	21.5	
	25~34歳女性(未婚)	(1,477)	75.7	3.1	2.3	4.3	22.1	
	35~39歳女性(未婚)	(367)	66.2	5.6	3.8	11.5	29.8	
既婚	15~24歳男性(既婚)	(31)	66.5	23.9	24.8	48.0	8.0	
	25~34歳男性(既婚)	(368)	60.5	14.4	14.2	65.6	9.2	
	35~39歳男性(既婚)	(140)	47.9	21.3	21.0	72.3	10.0	
既婚	15~24歳女性(既婚)	(37)	61.7	2.6	8.2	8.2	38.3	
	25~34歳女性(既婚)	(415)	71.7	6.2	2.9	6.6	25.0	
	35~39歳女性(既婚)	(96)	62.5	7.9	5.3	19.8	33.3	

※(高校生を除く)18歳以上に聴取 【基数:「マッチングアプリ」利用者】

安心して「マッチングアプリ」の利用条件

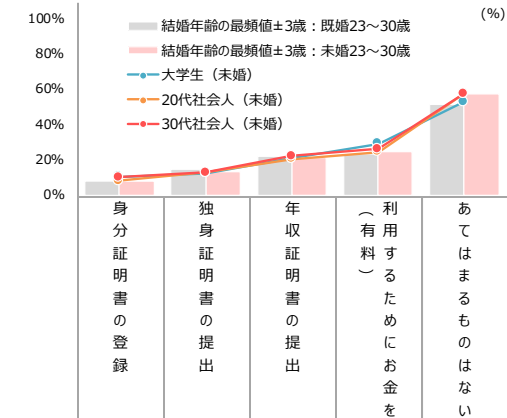


		n=	身分証明書の登録	身分証明書の提出	年収証明書の提出	(有料)利用するためにお金を払う	あてはまるものはない
全体		(17,613)	53.5	29.4	20.6	27.2	36.5
既婚者計		(2,000)	59.2	35.0	24.3	34.2	27.6
未婚者計		(15,613)	50.0	25.9	18.2	22.9	42.1
ライフステージ別	大学生(未婚)	(2,291)	51.1	25.6	19.0	21.8	40.4
	20代社会人(未婚)	(6,307)	51.3	24.2	16.7	23.3	40.6
	30代社会人(未婚)	(6,682)	47.8	29.3	20.0	23.3	44.8
結婚年齢の最頻値±3歳	既婚23~30歳	(1,089)	58.8	31.0	23.3	30.4	30.4
	未婚23~30歳	(6,416)	52.1	25.1	16.9	23.7	40.0

性別	年齢	性別・年齢	n	身分証明書の登録	身分証明書の提出	年収証明書の提出	(有料)利用するためにお金を払う	あてはまるものはない
未婚	15~24歳男性(未婚)	(1,715)	46.3	19.6	16.4	21.5	43.7	
	25~34歳男性(未婚)	(4,076)	44.6	18.9	13.4	24.6	46.4	
	35~39歳男性(未婚)	(2,624)	39.9	20.6	15.3	20.7	52.0	
未婚	15~24歳女性(未婚)	(2,674)	51.7	27.2	18.9	21.7	40.3	
	25~34歳女性(未婚)	(3,398)	61.1	35.8	23.2	24.0	33.3	
	35~39歳女性(未婚)	(1,126)	52.8	39.6	25.8	23.1	40.9	
既婚	15~24歳男性(既婚)	(61)	46.8	23.6	20.2	22.3	39.9	
	25~34歳男性(既婚)	(653)	50.6	24.3	19.2	40.7	29.1	
	35~39歳男性(既婚)	(244)	51.6	35.5	21.6	43.8	26.5	
既婚	15~24歳女性(既婚)	(73)	52.8	17.9	15.0	19.1	42.5	
	25~34歳女性(既婚)	(804)	66.7	39.6	28.5	29.0	26.4	
	35~39歳女性(既婚)	(165)	66.2	44.3	27.5	26.6	26.8	

※(高校生を除く)18歳以上に聴取 【基数:対象者全体】

抵抗のある「マッチングアプリ」の利用条件



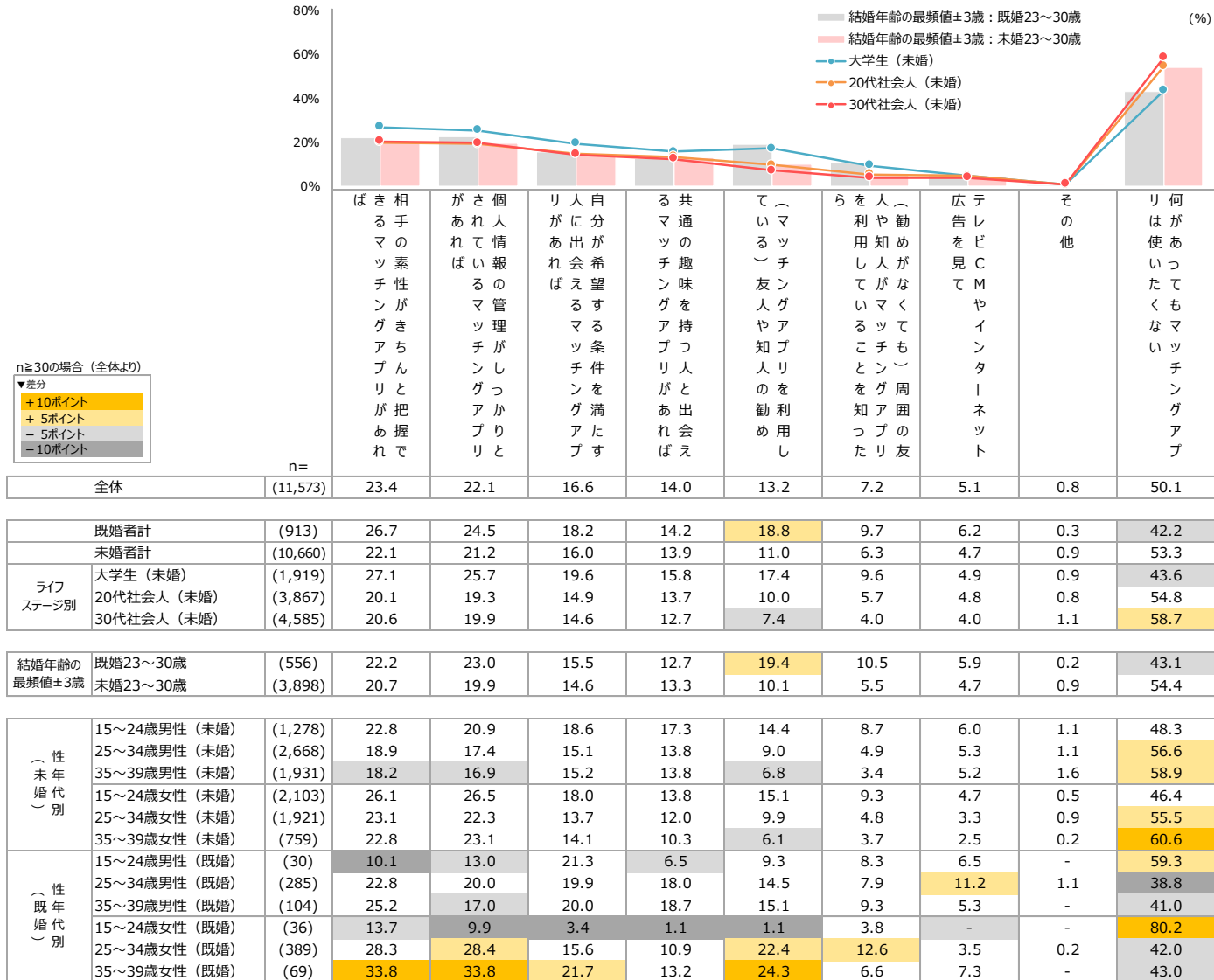
		n=	身分証明書の登録	身分証明書の提出	年収証明書の提出	(有料)利用するためにお金を払う	あてはまるものはない
全体		(17,613)	8.9	13.3	21.1	24.5	54.9
既婚者計		(2,000)	8.7	14.3	21.7	22.6	52.7
未婚者計		(15,613)	9.1	12.7	20.8	25.8	56.3
ライフステージ別	大学生(未婚)	(2,291)	10.3	12.2	20.5	28.9	52.6
	20代社会人(未婚)	(6,307)	7.8	12.8	20.2	24.2	57.4
	30代社会人(未婚)	(6,682)	10.1	12.7	21.9	26.1	57.3
結婚年齢の最頻値±3歳	既婚23~30歳	(1,089)	8.0	14.4	22.1	23.4	50.9
	未婚23~30歳	(6,416)	8.0	12.9	20.8	24.4	57.1

性別	年齢	性別・年齢	n	身分証明書の登録	身分証明書の提出	年収証明書の提出	(有料)利用するためにお金を払う	あてはまるものはない
未婚	15~24歳男性(未婚)	(1,715)	11.0	15.3	22.2	27.5	50.3	
	25~34歳男性(未婚)	(4,076)	9.4	14.4	22.5	22.4	56.9	
	35~39歳男性(未婚)	(2,624)	11.9	14.1	23.7	25.2	56.4	
未婚	15~24歳女性(未婚)	(2,674)	8.3	10.0	17.8	27.2	56.9	
	25~34歳女性(未婚)	(3,398)	6.6	10.9	19.0	26.8	58.8	
	35~39歳女性(未婚)	(1,126)	9.3	10.1	20.0	27.7	59.2	
既婚	15~24歳男性(既婚)	(61)	12.0	16.8	19.8	21.1	49.8	
	25~34歳男性(既婚)	(653)	10.5	17.2	26.0	19.4	48.3	
	35~39歳男性(既婚)	(244)	11.2	22.8	26.4	17.5	44.5	
既婚	15~24歳女性(既婚)	(73)	6.7	12.0	18.7	22.0	59.3	
	25~34歳女性(既婚)	(804)	6.9	11.3	17.7	25.1	57.8	
	35~39歳女性(既婚)	(165)	6.7	6.7	18.9	28.2	57.2	

※(高校生を除く)18歳以上に聴取 【基数:対象者全体】



Q57.あなたは、「マッチングアプリ」を利用したことがないとのことですが、下記の中でマッチングアプリを使うきっかけになると思うものをお答えください。(いくつでも)



※（高校生を除く）18歳以上に聴取

※全体を基準に降順ソート

【基数：「マッチングアプリ」非利用者】

※表中の「-」は回答者がいなかったことを表す

Q58.次にあげたような「結婚」に関連する情報を見聞きしたことがありますか。それぞれの項目について、あてはまるものをお答えください。(各1つずつ)

n≥30の場合(全体より)  
▼差分  
+10ポイント  
+5ポイント  
-5ポイント  
-10ポイント

結婚に関して公的にもらえる  
助成金や補助金があること

		TOP2				BOTTO M2	
		よく見聞きする	なんとなく見聞きする	あまり見聞きしない	まったく見聞きしない		
全体	n=(20,000)	12.7	39.7	28.7	18.9	52.4	47.6

自分の住んでいる  
／自分の地元の自治体が結婚支援  
(出合いの場づくり・婚活支援など)  
の取り組みをしていること

		TOP2				BOTTO M2	
		よく見聞きする	なんとなく見聞きする	あまり見聞きしない	まったく見聞きしない		
全体	n=(20,000)	12.2	27.5	31.2	29.2	39.7	60.3

どこかの自治体が結婚支援  
(出合いの場づくり・婚活支援など)  
の取り組みをしていること

		TOP2				BOTTO M2	
		よく見聞きする	なんとなく見聞きする	あまり見聞きしない	まったく見聞きしない		
全体	n=(20,000)	14.3	37.6	26.8	21.3	51.9	48.1

		TOP2				BOTTO M2		
		よく見聞きする	なんとなく見聞きする	あまり見聞きしない	まったく見聞きしない			
既婚者計	(2,000)	14.7	45.5	27.3	12.4	60.3	39.7	
未婚者計	(18,000)	11.6	36.8	29.3	22.3	48.4	51.6	
ス テ イ ジ フ 別	高校生(未婚)	(2,143)	16.6	38.2	27.2	18.0	54.8	45.2
	大学生(未婚)	(2,292)	12.7	40.4	29.4	17.6	53.1	46.9
	20代社会人(未婚)	(6,307)	11.2	35.4	29.9	23.4	46.6	53.4
	30代社会人(未婚)	(6,682)	7.5	37.0	29.6	25.9	44.5	55.5

		TOP2				BOTTO M2		
		よく見聞きする	なんとなく見聞きする	あまり見聞きしない	まったく見聞きしない			
既婚者計	(2,000)	14.7	33.5	31.3	20.5	48.2	51.8	
未婚者計	(18,000)	10.9	24.4	31.1	33.6	35.3	64.7	
ス テ イ ジ フ 別	高校生(未婚)	(2,143)	13.9	24.6	31.0	30.5	38.5	61.5
	大学生(未婚)	(2,292)	12.0	25.3	33.1	29.5	37.3	62.7
	20代社会人(未婚)	(6,307)	11.0	25.0	30.2	33.8	36.0	64.0
	30代社会人(未婚)	(6,682)	7.4	23.5	31.4	37.8	30.9	69.1

		TOP2				BOTTO M2		
		よく見聞きする	なんとなく見聞きする	あまり見聞きしない	まったく見聞きしない			
既婚者計	(2,000)	17.8	44.9	23.8	13.5	62.7	37.3	
未婚者計	(18,000)	12.5	33.9	28.3	25.2	46.4	53.6	
ス テ イ ジ フ 別	高校生(未婚)	(2,143)	15.8	32.3	29.0	22.9	48.1	51.9
	大学生(未婚)	(2,292)	14.5	33.9	29.3	22.3	48.4	51.6
	20代社会人(未婚)	(6,307)	12.5	32.7	28.9	26.0	45.1	54.9
	30代社会人(未婚)	(6,682)	9.3	37.5	26.3	27.0	46.7	53.3

		TOP2				BOTTO M2		
		よく見聞きする	なんとなく見聞きする	あまり見聞きしない	まったく見聞きしない			
結婚年齢の 最頻値±3歳	既婚23~30歳	(1,089)	16.9	44.3	27.0	11.8	61.2	38.8
	未婚23~30歳	(6,434)	11.1	36.2	29.4	23.3	47.3	52.7

		TOP2				BOTTO M2		
		よく見聞きする	なんとなく見聞きする	あまり見聞きしない	まったく見聞きしない			
結婚年齢の 最頻値±3歳	既婚23~30歳	(1,089)	17.0	29.8	30.8	22.4	46.8	53.2
	未婚23~30歳	(6,434)	10.5	25.2	30.7	33.6	35.7	64.3

		TOP2				BOTTO M2		
		よく見聞きする	なんとなく見聞きする	あまり見聞きしない	まったく見聞きしない			
結婚年齢の 最頻値±3歳	既婚23~30歳	(1,089)	18.4	39.0	26.1	16.6	57.3	42.7
	未婚23~30歳	(6,434)	12.5	33.2	28.6	25.7	45.7	54.3

	性 年 代 別 (未 婚)	n	TOP2				BOTTO M2	
			よく見聞きする	なんとなく見聞きする	あまり見聞きしない	まったく見聞きしない		
性 年 代 別 (未 婚)	15~24歳男性(未婚)	(2,436)	16.6	38.7	26.9	17.7	55.4	44.6
	25~34歳男性(未婚)	(4,079)	10.5	36.4	29.2	24.0	46.9	53.1
	35~39歳男性(未婚)	(2,624)	8.5	35.2	30.5	25.8	43.7	56.3
	15~24歳女性(未婚)	(4,334)	12.5	35.3	30.8	21.4	47.8	52.2
	25~34歳女性(未婚)	(3,400)	8.6	36.5	30.3	24.6	45.1	54.9
	35~39歳女性(未婚)	(1,127)	5.7	38.7	29.2	26.4	44.4	55.6
性 年 代 別 (既 婚)	15~24歳男性(既婚)	(61)	28.8	41.2	21.0	9.0	70.0	30.0
	25~34歳男性(既婚)	(653)	18.7	43.5	26.7	11.1	62.2	37.8
	35~39歳男性(既婚)	(244)	10.9	48.2	30.9	10.0	59.0	41.0
	15~24歳女性(既婚)	(73)	23.8	34.3	23.8	18.1	58.1	41.9
	25~34歳女性(既婚)	(804)	13.7	45.6	26.9	13.9	59.3	40.7
	35~39歳女性(既婚)	(165)	13.1	47.4	26.0	13.5	60.5	39.5

	性 年 代 別 (未 婚)	n	TOP2				BOTTO M2	
			よく見聞きする	なんとなく見聞きする	あまり見聞きしない	まったく見聞きしない		
性 年 代 別 (未 婚)	15~24歳男性(未婚)	(2,436)	15.3	27.3	30.2	27.1	42.7	57.3
	25~34歳男性(未婚)	(4,079)	10.7	26.6	30.3	32.4	37.3	62.7
	35~39歳男性(未婚)	(2,624)	7.8	24.3	31.5	36.3	32.1	67.9
	15~24歳女性(未婚)	(4,334)	11.1	21.6	31.8	35.5	32.8	67.2
	25~34歳女性(未婚)	(3,400)	7.8	22.3	32.3	37.6	30.1	69.9
	35~39歳女性(未婚)	(1,127)	6.1	22.9	30.5	40.5	29.0	71.0
性 年 代 別 (既 婚)	15~24歳男性(既婚)	(61)	35.6	35.2	18.0	11.2	70.8	29.2
	25~34歳男性(既婚)	(653)	20.6	35.8	29.0	14.6	56.5	43.5
	35~39歳男性(既婚)	(244)	15.3	40.7	31.9	12.1	56.0	44.0
	15~24歳女性(既婚)	(73)	20.5	22.9	31.3	25.2	43.5	56.5
	25~34歳女性(既婚)	(804)	12.3	30.1	29.7	27.9	42.4	57.6
	35~39歳女性(既婚)	(165)	7.3	30.3	39.9	22.5	37.6	62.4

	性 年 代 別 (未 婚)	n	TOP2				BOTTO M2	
			よく見聞きする	なんとなく見聞きする	あまり見聞きしない	まったく見聞きしない		
性 年 代 別 (未 婚)	15~24歳男性(未婚)	(2,436)	16.3	34.3	28.2	21.2	50.5	49.5
	25~34歳男性(未婚)	(4,079)	13.2	34.3	27.9	24.6	47.5	52.5
	35~39歳男性(未婚)	(2,624)	9.4	36.5	26.8	27.3	45.9	54.1
	15~24歳女性(未婚)	(4,334)	13.0	29.9	30.3	26.8	42.9	57.1
	25~34歳女性(未婚)	(3,400)	9.7	34.2	28.5	27.6	43.9	56.1
	35~39歳女性(未婚)	(1,127)	6.5	41.8	24.1	27.6	48.3	51.7
性 年 代 別 (既 婚)	15~24歳男性(既婚)	(61)	20.2	45.5	26.2	8.2	65.7	34.3
	25~34歳男性(既婚)	(653)	22.2	43.7	22.8	11.3	65.9	34.1
	35~39歳男性(既婚)	(244)	17.2	47.7	27.1	8.0	64.9	35.1
	15~24歳女性(既婚)	(73)	26.4	30.5	21.1	22.0	56.9	43.1
	25~34歳女性(既婚)	(804)	14.7	43.3	24.6	17.4	58.0	42.0
	35~39歳女性(既婚)	(165)	18.1	49.2	19.4	13.4	67.2	32.8

【基数：対象者全体】

【基数：対象者全体】

【基数：対象者全体】

Q58.次にあげたような「結婚」に関連する情報を見聞きしたことがありますか。それぞれの項目について、あてはまるものをお答えください。(各1つずつ)

企業が福利厚生として結婚支援  
(出会いの場づくり・婚活支援など)  
の取り組みをしていること

日本の婚姻率が年々下がっていること

日本の少子化が進んでおり、  
このままでは急速に日本の若者人口が減ること

		n≧30の場合(全体より)		TOP2		BOTTO M2				
		▼差分		TOP2		BOTTO M2				
		+10ポイント		TOP2		BOTTO M2				
		+5ポイント		TOP2		BOTTO M2				
		-5ポイント		TOP2		BOTTO M2				
		-10ポイント		TOP2		BOTTO M2				
		n=		TOP2		BOTTO M2				
全体	(20,000)	13.5	32.7	29.9	23.9	46.2	53.8			
既婚者計	(2,000)	16.5	38.1	28.4	17.0	54.6	45.4			
未婚者計	(18,000)	11.9	30.0	30.6	27.5	41.9	58.1			
ス テ ー ジ 別	高校生(未婚)	(2,143)	14.8	33.7	29.3	22.2	48.5	51.5		
	大学生(未婚)	(2,292)	14.3	33.4	31.8	20.5	47.7	52.3		
	20代社会人(未婚)	(6,307)	12.4	28.1	30.7	28.8	40.5	59.5		
	30代社会人(未婚)	(6,682)	7.5	27.8	31.1	33.6	35.3	64.7		
結婚年齢の 最頻値±3歳	既婚23~30歳	(1,089)	16.4	33.7	31.1	18.9	50.0	50.0		
	未婚23~30歳	(6,434)	12.2	28.5	30.6	28.7	40.7	59.3		
(未 婚 代 別)	15~24歳男性(未婚)	(2,436)	16.3	35.0	28.9	19.8	51.3	48.7		
	25~34歳男性(未婚)	(4,079)	12.2	30.4	29.5	27.9	42.6	57.4		
	35~39歳男性(未婚)	(2,624)	9.0	28.2	30.6	32.1	37.2	62.8		
	15~24歳女性(未婚)	(4,334)	12.7	29.0	32.0	26.3	41.7	58.3		
	25~34歳女性(未婚)	(3,400)	8.7	25.6	32.3	33.4	34.3	65.7		
	35~39歳女性(未婚)	(1,127)	4.7	28.0	30.1	37.1	32.8	67.2		
(既 婚 代 別)	15~24歳男性(既婚)	(61)	33.9	36.9	16.3	12.9	70.8	29.2		
	25~34歳男性(既婚)	(653)	21.9	40.5	27.3	10.4	62.3	37.7		
	35~39歳男性(既婚)	(244)	19.9	41.0	27.9	11.2	60.9	39.1		
	15~24歳女性(既婚)	(73)	22.3	28.7	29.7	19.3	51.0	49.0		
	25~34歳女性(既婚)	(804)	12.1	33.8	32.1	22.0	45.9	54.1		
	35~39歳女性(既婚)	(165)	11.7	43.0	22.5	22.8	54.8	45.2		

【基数：対象者全体】

【基数：対象者全体】

【基数：対象者全体】

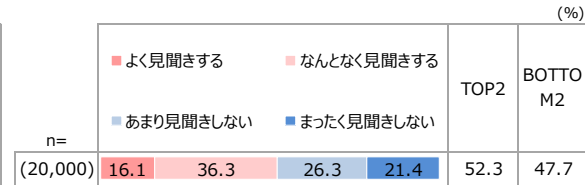
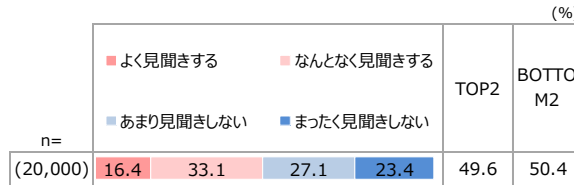
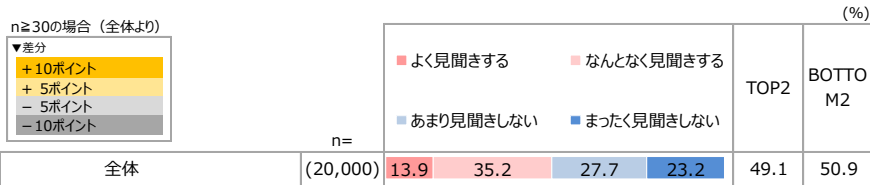
Q58.次にあげたような「結婚」に関連する情報を見聞きしたことがありますか。それぞれの項目について、あてはまるものをお答えください。(各1つずつ)

結婚生活の様子を発信している  
一般の方の記事やSNS

結婚生活の様子を発信している  
同世代の方の記事やSNS  
(インフルエンサーや著名人を含む)

結婚生活の様子を発信している  
芸能人の記事やSNS  
(インフルエンサーや著名人を含む)

n≥30の場合(全体より)  
▼差分  
+10ポイント  
+5ポイント  
-5ポイント  
-10ポイント



ステイジ別	結婚者計	未婚者計	高校生(未婚)	大学生(未婚)	20代社会人(未婚)	30代社会人(未婚)
	(2,000)	(18,000)	(2,143)	(2,292)	(6,307)	(6,682)
	16.8	12.4	16.7	14.6	12.1	7.7
	40.8	32.4	35.7	37.0	32.3	27.3
	26.0	28.6	27.5	27.5	28.4	30.5
	16.3	26.7	20.0	20.9	27.2	34.4
	57.7	44.8	52.5	51.6	44.4	35.0
	42.3	55.2	47.5	48.4	55.6	65.0

ステイジ別	結婚者計	未婚者計	高校生(未婚)	大学生(未婚)	20代社会人(未婚)	30代社会人(未婚)
	(2,000)	(18,000)	(2,143)	(2,292)	(6,307)	(6,682)
	21.4	13.9	19.0	16.0	14.0	8.0
	36.6	31.3	32.6	35.3	32.2	27.3
	26.4	27.4	25.6	27.5	26.9	29.7
	15.6	27.4	22.9	21.2	26.9	35.0
	58.0	45.2	51.6	51.3	46.2	35.3
	42.0	54.8	48.4	48.7	53.8	64.7

ステイジ別	結婚者計	未婚者計	高校生(未婚)	大学生(未婚)	20代社会人(未婚)	30代社会人(未婚)
	(2,000)	(18,000)	(2,143)	(2,292)	(6,307)	(6,682)
	18.7	14.7	21.9	17.4	14.0	8.5
	40.5	34.1	37.1	39.6	33.6	28.9
	25.1	26.9	24.1	26.2	27.5	29.3
	15.6	24.3	16.9	16.7	24.9	33.4
	59.3	48.8	59.1	57.0	47.6	37.4
	40.7	51.2	40.9	43.0	52.4	62.6

結婚年齢の最頻値±3歳	既婚23~30歳	未婚23~30歳
	(1,089)	(6,434)
	18.5	11.9
	41.1	32.3
	25.0	28.4
	15.5	27.5
	59.6	44.1
	40.4	55.9

結婚年齢の最頻値±3歳	既婚23~30歳	未婚23~30歳
	(1,089)	(6,434)
	22.7	13.3
	37.7	32.7
	27.2	26.9
	12.4	27.2
	60.4	45.9
	39.6	54.1

結婚年齢の最頻値±3歳	既婚23~30歳	未婚23~30歳
	(1,089)	(6,434)
	20.3	13.6
	39.8	33.4
	24.9	27.6
	15.0	25.4
	60.1	47.0
	39.9	53.0

性年代別	未婚			既婚		
	年齢	人数	割合	年齢	人数	割合
未婚	15~24歳男性	(2,436)	14.1	15~24歳女性	(4,334)	16.3
	25~34歳男性	(4,079)	9.9	25~34歳女性	(3,400)	12.2
	35~39歳男性	(2,624)	6.5	35~39歳女性	(1,127)	7.7
	15~24歳男性	(61)	13.3	15~24歳女性	(73)	31.9
	25~34歳男性	(653)	16.1	25~34歳女性	(804)	17.4
	35~39歳男性	(244)	13.9	35~39歳女性	(165)	18.7

性年代別	未婚			既婚		
	年齢	人数	割合	年齢	人数	割合
未婚	15~24歳男性	(2,436)	17.1	15~24歳女性	(4,334)	18.1
	25~34歳男性	(4,079)	11.9	25~34歳女性	(3,400)	11.5
	35~39歳男性	(2,624)	7.8	35~39歳女性	(1,127)	7.4
	15~24歳男性	(61)	40.4	15~24歳女性	(73)	32.3
	25~34歳男性	(653)	20.7	25~34歳女性	(804)	21.1
	35~39歳男性	(244)	18.1	35~39歳女性	(165)	24.7

性年代別	未婚			既婚		
	年齢	人数	割合	年齢	人数	割合
未婚	15~24歳男性	(2,436)	17.1	15~24歳女性	(4,334)	20.9
	25~34歳男性	(4,079)	10.7	25~34歳女性	(3,400)	13.3
	35~39歳男性	(2,624)	7.8	35~39歳女性	(1,127)	8.1
	15~24歳男性	(61)	18.5	15~24歳女性	(73)	31.9
	25~34歳男性	(653)	16.5	25~34歳女性	(804)	18.2
	35~39歳男性	(244)	19.1	35~39歳女性	(165)	22.1

【基数：対象者全体】

【基数：対象者全体】

【基数：対象者全体】

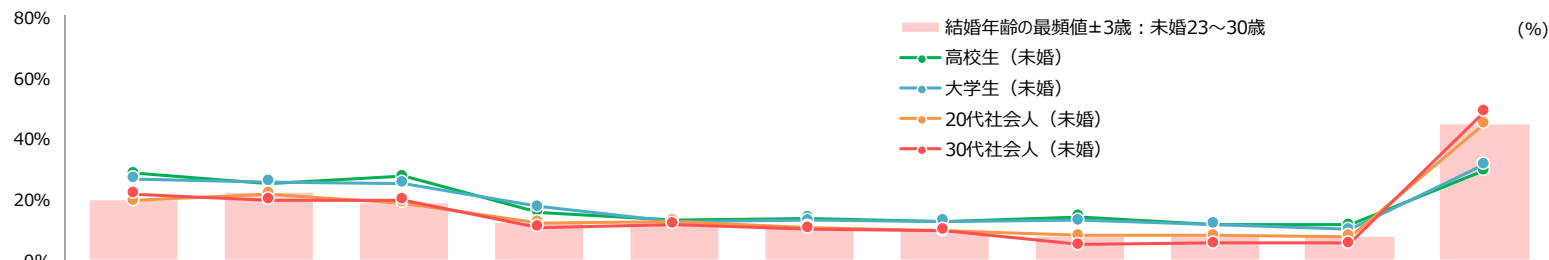
Q58.次にあげたような「結婚」に関連する情報を見聞きしたことがありますか。それぞれの項目について、あてはまるものをお答えください。(各1つずつ)

結婚や家族には多様なあり方があることがわかる番組や記事

		n=	(%)				TOP2	BOTTOM2
			よく見聞きする	なんとなく見聞きする	あまり見聞きしない	まったく見聞きしない		
n≥30の場合(全体より)								
▼差分								
+10ポイント								
+5ポイント								
-5ポイント								
-10ポイント								
全体		(20,000)	16.0	41.1	26.6	16.3	57.2	42.8
既婚者計		(2,000)	18.0	45.1	26.9	10.0	63.1	36.9
未婚者計		(18,000)	15.0	39.1	26.4	19.5	54.1	45.9
ス テ ー ジ 別	高校生(未婚)	(2,143)	21.4	40.7	23.6	14.3	62.1	37.9
	大学生(未婚)	(2,292)	19.5	43.6	23.1	13.8	63.1	36.9
	20代社会人(未婚)	(6,307)	12.8	37.9	27.9	21.5	50.7	49.3
	30代社会人(未婚)	(6,682)	10.0	37.5	29.0	23.5	47.5	52.5
結 婚 年 齢 の 最 頻 値 ± 3 歳	既婚23~30歳	(1,089)	20.0	41.7	27.3	11.0	61.7	38.3
	未婚23~30歳	(6,434)	12.6	37.4	28.2	21.7	50.1	49.9
(未 婚) 代 別	15~24歳男性(未婚)	(2,436)	18.8	39.1	24.7	17.5	57.8	42.2
	25~34歳男性(未婚)	(4,079)	11.7	34.8	30.1	23.4	46.4	53.6
	35~39歳男性(未婚)	(2,624)	9.2	34.9	30.7	25.1	44.1	55.9
	15~24歳女性(未婚)	(4,334)	20.0	43.1	22.7	14.2	63.2	36.8
	25~34歳女性(未婚)	(3,400)	11.5	40.6	27.2	20.7	52.1	47.9
	35~39歳女性(未婚)	(1,127)	10.1	40.0	27.2	22.6	50.1	49.9
(既 婚) 代 別	15~24歳男性(既婚)	(61)	20.2	50.7	21.9	7.3	70.8	29.2
	25~34歳男性(既婚)	(653)	19.3	44.1	26.7	9.9	63.5	36.5
	35~39歳男性(既婚)	(244)	15.9	38.0	34.9	11.2	53.9	46.1
	15~24歳女性(既婚)	(73)	21.1	34.9	24.8	19.1	56.1	43.9
	25~34歳女性(既婚)	(804)	18.2	47.6	25.0	9.2	65.8	34.2
	35~39歳女性(既婚)	(165)	17.6	49.8	22.7	9.9	67.4	32.6

【基数：対象者全体】

Q59.次にあげたような「結婚」に関連する情報の中で、興味関心があるものをお答えください。(いくつでも)



n≥30の場合 (未婚者計より)  
▼差分  
+10ポイント  
+ 5ポイント  
- 5ポイント  
-10ポイント

	n=	口が 減る こは と急 に進 んで お若 者、 人こ	日本 の少 子化 が速 に進 んで お若 者、 人こ	成婚 や補 助し 金で あこ もら る助	日本 の婚 姻率 が年 々下 がる とい	企業 の福 厚生 と結 婚支 援	自 己の 住居 の改 修や 家具 の買 いこ な	結婚 や家 族の 多様 化や 結婚 生活 の支 援	結婚 の支 援	結婚 の支 援	結婚 の支 援	結婚 の支 援	結婚 の支 援
未婚者計	(18,000)	23.4	22.8	22.1	13.8	13.0	12.0	11.1	9.7	9.0	8.7	41.4	
ライフ ステージ別	高校生 (未婚)	(2,143)	28.9	25.7	27.8	16.2	13.7	14.1	12.9	14.6	11.9	29.8	
	大学生 (未婚)	(2,292)	27.2	26.1	25.6	18.0	13.1	13.4	13.2	13.3	10.4	31.9	
	20代社会人 (未婚)	(6,307)	20.0	22.2	19.0	12.6	13.0	11.1	10.0	8.4	8.2	45.5	
	30代社会人 (未婚)	(6,682)	22.2	20.3	20.1	11.1	12.1	10.6	10.1	5.4	5.8	49.5	
結婚年齢の 最頻値±3歳	未婚23~30歳	(6,434)	20.2	22.6	19.4	12.8	13.2	11.2	10.3	8.1	8.4	45.1	
(性 年 代 別)	15~24歳男性 (未婚)	(2,436)	29.2	25.0	27.1	18.2	14.8	13.5	14.1	12.7	10.5	33.6	
	25~34歳男性 (未婚)	(4,079)	23.7	18.7	21.5	12.2	12.8	10.4	10.5	6.5	6.6	47.9	
	35~39歳男性 (未婚)	(2,624)	25.8	18.3	22.7	11.3	12.4	10.4	10.9	5.3	5.9	48.9	
	15~24歳女性 (未婚)	(4,334)	22.5	23.8	22.3	13.9	12.5	13.4	10.3	13.9	12.4	35.1	
	25~34歳女性 (未婚)	(3,400)	17.2	26.5	17.7	12.0	12.6	11.5	9.9	7.6	8.1	45.8	
	35~39歳女性 (未婚)	(1,127)	18.2	19.6	16.6	9.3	10.8	9.8	8.1	5.7	5.6	51.7	

※未婚者計を基準に降順ソート

【基数：未婚者】

Q60.あなたは「婚活」に対してどのように思いますか。それぞれの項目について、あてはまるものをお答えください。（各1つずつ）

結婚相手を見つけるためには、積極的に「婚活」をしても良いと思う

「婚活」をすること自体抵抗がある・恥ずかしいと思う

「婚活」をしていることを人に知られたくない

n≥30の場合（未婚者計より）



		n=	TOP2				BOTTO M2	
			■ そう思う（そう思った）	■ ややそう思う（ややそう思った）	■ あまりそう思わない（あまりそう思わなかった）	■ そう思わない（そう思わなかった）		
未婚者計		(18,000)	19.5	40.7	25.7	14.1	60.3	39.7
ステラ イジフ 別	高校生（未婚）	(2,143)	23.0	42.4	23.8	10.8	65.4	34.6
	大学生（未婚）	(2,292)	19.1	42.7	27.1	11.2	61.7	38.3
	20代社会人（未婚）	(6,307)	19.2	40.9	25.8	14.1	60.0	40.0
	30代社会人（未婚）	(6,682)	18.3	37.9	25.7	18.1	56.3	43.7

		n=	TOP2				BOTTO M2	
			■ そう思う（そう思った）	■ ややそう思う（ややそう思った）	■ あまりそう思わない（あまりそう思わなかった）	■ そう思わない（そう思わなかった）		
未婚者計		(18,000)	18.1	31.7	33.0	17.1	49.8	50.2
ステラ イジフ 別	高校生（未婚）	(2,143)	21.2	34.3	31.3	13.3	55.5	44.5
	大学生（未婚）	(2,292)	19.3	37.1	30.7	12.9	56.4	43.6
	20代社会人（未婚）	(6,307)	17.1	31.3	33.3	18.3	48.4	51.6
	30代社会人（未婚）	(6,682)	16.6	27.0	35.4	21.0	43.6	56.4

		n=	TOP2				BOTTO M2	
			■ そう思う（そう思った）	■ ややそう思う（ややそう思った）	■ あまりそう思わない（あまりそう思わなかった）	■ そう思わない（そう思わなかった）		
未婚者計		(18,000)	19.5	33.3	31.2	16.0	52.7	47.3
ステラ イジフ 別	高校生（未婚）	(2,143)	22.4	36.7	29.4	11.5	59.1	40.9
	大学生（未婚）	(2,292)	20.8	40.1	26.9	12.2	60.9	39.1
	20代社会人（未婚）	(6,307)	17.9	31.8	32.8	17.5	49.7	50.3
	30代社会人（未婚）	(6,682)	18.3	29.0	33.1	19.6	47.3	52.7

結婚年齢の最頻値±3歳		n=	TOP2				BOTTO M2	
未婚23~30歳		(6,434)	19.5	41.1	25.4	14.0	60.7	39.3

結婚年齢の最頻値±3歳		n=	TOP2				BOTTO M2	
未婚23~30歳		(6,434)	16.6	31.7	33.2	18.5	48.3	51.7

結婚年齢の最頻値±3歳		n=	TOP2				BOTTO M2	
未婚23~30歳		(6,434)	17.8	31.7	32.9	17.6	49.5	50.5

性年代別 （未婚）	15~24歳男性（未婚）		n=	TOP2				BOTTO M2	
			(2,436)	20.3	41.7	26.7	11.4	62.0	38.0
	25~34歳男性（未婚）		(4,079)	17.4	40.0	27.4	15.2	57.5	42.5
	35~39歳男性（未婚）		(2,624)	14.6	38.6	27.5	19.2	53.3	46.7
	15~24歳女性（未婚）		(4,334)	20.5	42.1	25.3	12.0	62.7	37.3
	25~34歳女性（未婚）		(3,400)	21.3	40.9	22.8	15.0	62.2	37.8
35~39歳女性（未婚）		(1,127)	21.4	36.2	22.9	19.6	57.5	42.5	

【基数：未婚者】

性年代別 （未婚）	15~24歳男性（未婚）		n=	TOP2				BOTTO M2	
			(2,436)	18.8	34.3	33.3	13.7	53.0	47.0
	25~34歳男性（未婚）		(4,079)	14.7	31.4	34.2	19.6	46.2	53.8
	35~39歳男性（未婚）		(2,624)	15.3	28.8	35.5	20.4	44.1	55.9
	15~24歳女性（未婚）		(4,334)	21.2	34.3	30.8	13.7	55.5	44.5
	25~34歳女性（未婚）		(3,400)	18.2	28.7	33.2	19.9	46.9	53.1
35~39歳女性（未婚）		(1,127)	19.4	25.2	32.7	22.8	44.6	55.4	

【基数：未婚者】

性年代別 （未婚）	15~24歳男性（未婚）		n=	TOP2				BOTTO M2	
			(2,436)	19.4	35.9	31.5	13.2	55.3	44.7
	25~34歳男性（未婚）		(4,079)	15.7	29.8	35.6	18.9	45.5	54.5
	35~39歳男性（未婚）		(2,624)	15.0	28.8	35.9	20.3	43.8	56.2
	15~24歳女性（未婚）		(4,334)	23.1	37.7	26.6	12.6	60.8	39.2
	25~34歳女性（未婚）		(3,400)	20.5	31.7	30.1	17.7	52.3	47.7
35~39歳女性（未婚）		(1,127)	21.8	27.7	29.9	20.6	49.5	50.5	

【基数：未婚者】



Q60.あなたは「婚活」に対してどのように思いますか。それぞれの項目について、あてはまるものをお答えください。(各1つずつ)

「婚活」は理想の相手に出会う  
手段の一つだと思う

「婚活」は最高の結婚を  
手に入れるための活動だと思う

「婚活」といっても  
何からはじめていいかわからない

n≧30の場合(未婚者計より)



		n=	TOP2				BOTTO M2	
			■ そう思う(そう思った)	■ ややそう思う(ややそう思った)	■ あまりそう思わない(あまりそう思わなかった)	■ そう思わない(そう思わなかった)		
未婚者計		(18,000)	21.6	47.7	20.9	9.8	69.3	30.7
ステ レ イ ジ フ 別	高校生(未婚)	(2,143)	25.7	45.5	20.2	8.5	71.2	28.8
	大学生(未婚)	(2,292)	21.6	49.0	21.2	8.2	70.7	29.3
	20代社会人(未婚)	(6,307)	21.2	47.2	21.4	10.3	68.3	31.7
	30代社会人(未婚)	(6,682)	19.4	49.3	20.3	10.9	68.8	31.2

		n=	TOP2				BOTTO M2	
			■ そう思う(そう思った)	■ ややそう思う(ややそう思った)	■ あまりそう思わない(あまりそう思わなかった)	■ そう思わない(そう思わなかった)		
未婚者計		(18,000)	11.1	34.1	37.5	17.3	45.2	54.8
ステ レ イ ジ フ 別	高校生(未婚)	(2,143)	12.9	35.5	35.4	16.2	48.4	51.6
	大学生(未婚)	(2,292)	11.6	35.2	39.5	13.7	46.8	53.2
	20代社会人(未婚)	(6,307)	12.1	35.2	36.1	16.6	47.3	52.7
	30代社会人(未婚)	(6,682)	8.1	31.2	40.0	20.7	39.3	60.7

		n=	TOP2				BOTTO M2	
			■ そう思う(そう思った)	■ ややそう思う(ややそう思った)	■ あまりそう思わない(あまりそう思わなかった)	■ そう思わない(そう思わなかった)		
未婚者計		(18,000)	33.0	40.4	17.7	9.0	73.3	26.7
ステ レ イ ジ フ 別	高校生(未婚)	(2,143)	38.5	40.5	14.0	7.0	79.0	21.0
	大学生(未婚)	(2,292)	34.4	45.2	14.3	6.1	79.6	20.4
	20代社会人(未婚)	(6,307)	31.5	39.1	19.8	9.7	70.6	29.4
	30代社会人(未婚)	(6,682)	30.5	39.2	19.1	11.2	69.7	30.3

結婚年齢の 最頻値±3歳		n=	TOP2				BOTTO M2	
未婚23~30歳		(6,434)	21.0	47.7	21.1	10.2	68.7	31.3

結婚年齢の 最頻値±3歳		n=	TOP2				BOTTO M2	
未婚23~30歳		(6,434)	11.6	35.9	35.8	16.7	47.5	52.5

結婚年齢の 最頻値±3歳		n=	TOP2				BOTTO M2	
未婚23~30歳		(6,434)	31.1	39.6	19.6	9.7	70.7	29.3

性 年 代 別 (未 婚)	15~24歳男性(未婚)		(2,436)	22.4	44.8	23.0	9.8	67.2	32.8
	25~34歳男性(未婚)		(4,079)	18.0	46.2	23.6	12.2	64.2	35.8
	35~39歳男性(未婚)		(2,624)	17.2	47.1	23.2	12.5	64.3	35.7
	15~24歳女性(未婚)		(4,334)	24.0	49.0	19.6	7.4	73.0	27.0
	25~34歳女性(未婚)		(3,400)	23.2	51.8	16.1	8.9	75.0	25.0
	35~39歳女性(未婚)		(1,127)	22.1	48.5	19.6	9.9	70.6	29.4

【基数：未婚者】

性 年 代 別 (未 婚)	15~24歳男性(未婚)		(2,436)	13.4	35.4	35.8	15.4	48.8	51.2
	25~34歳男性(未婚)		(4,079)	10.8	34.5	36.7	18.0	45.3	54.7
	35~39歳男性(未婚)		(2,624)	7.6	30.7	40.8	20.9	38.3	61.7
	15~24歳女性(未婚)		(4,334)	12.0	33.6	39.1	15.3	45.6	54.4
	25~34歳女性(未婚)		(3,400)	10.2	35.5	36.6	17.7	45.7	54.3
	35~39歳女性(未婚)		(1,127)	7.7	29.1	39.4	23.8	36.8	63.2

【基数：未婚者】

性 年 代 別 (未 婚)	15~24歳男性(未婚)		(2,436)	35.2	40.9	16.7	7.2	76.1	23.9
	25~34歳男性(未婚)		(4,079)	28.9	37.8	22.7	10.6	66.7	33.3
	35~39歳男性(未婚)		(2,624)	29.5	37.5	21.8	11.3	66.9	33.1
	15~24歳女性(未婚)		(4,334)	36.3	42.3	14.5	6.8	78.7	21.3
	25~34歳女性(未婚)		(3,400)	32.8	41.3	15.7	10.2	74.1	25.9
	35~39歳女性(未婚)		(1,127)	30.5	40.6	16.7	12.1	71.1	28.9

【基数：未婚者】

Q60.あなたは「婚活」に対してどのように思いますか。それぞれの項目について、あてはまるものをお答えください。(各1つずつ)

「婚活」のことをもっと知りたい

「婚活」に興味関心がある

「婚活」イコールマッチングアプリだと思っている

n≥30の場合(未婚者計より)

▼差分
+10ポイント
+5ポイント
-5ポイント
-10ポイント

		n=	(%)				TOP2	BOTTO M2
			■ そう思う(そう思った)	■ ややそう思う(ややそう思った)	■ あまりそう思わない(あまりそう思わなかった)	■ そう思わない(そう思わなかった)		
未婚者計		(18,000)	8.7	25.7	36.2	29.4	34.4	65.6
ステ レ イ ジ フ 別	高校生(未婚)	(2,143)	11.1	25.5	37.1	26.3	36.6	63.4
	大学生(未婚)	(2,292)	8.7	27.2	39.4	24.7	35.9	64.1
	20代社会人(未婚)	(6,307)	8.2	26.5	36.6	28.7	34.7	65.3
	30代社会人(未婚)	(6,682)	7.7	23.7	33.7	34.8	31.4	68.6

		n=	(%)				TOP2	BOTTO M2
			■ そう思う(そう思った)	■ ややそう思う(ややそう思った)	■ あまりそう思わない(あまりそう思わなかった)	■ そう思わない(そう思わなかった)		
未婚者計		(18,000)	8.6	25.3	34.1	32.0	33.9	66.1
ステ レ イ ジ フ 別	高校生(未婚)	(2,143)	9.4	24.5	35.4	30.8	33.9	66.1
	大学生(未婚)	(2,292)	7.7	24.7	38.7	28.8	32.4	67.6
	20代社会人(未婚)	(6,307)	8.6	26.5	34.8	30.2	35.0	65.0
	30代社会人(未婚)	(6,682)	9.1	24.6	29.8	36.5	33.7	66.3

		n=	(%)				TOP2	BOTTO M2
			■ そう思う(そう思った)	■ ややそう思う(ややそう思った)	■ あまりそう思わない(あまりそう思わなかった)	■ そう思わない(そう思わなかった)		
未婚者計		(18,000)	14.2	28.1	36.4	21.3	42.3	57.7
ステ レ イ ジ フ 別	高校生(未婚)	(2,143)	21.7	30.0	31.7	16.6	51.7	48.3
	大学生(未婚)	(2,292)	15.8	30.7	35.2	18.3	46.5	53.5
	20代社会人(未婚)	(6,307)	12.8	27.7	38.0	21.5	40.5	59.5
	30代社会人(未婚)	(6,682)	9.5	25.1	38.9	26.4	34.7	65.3

結婚年齢の 最頻値±3歳		n=	(%)				TOP2	BOTTO M2
未婚23~30歳		(6,434)	8.3	26.8	36.1	28.8	35.1	64.9

結婚年齢の 最頻値±3歳		n=	(%)				TOP2	BOTTO M2
未婚23~30歳		(6,434)	8.9	26.7	34.1	30.3	35.6	64.4

結婚年齢の 最頻値±3歳		n=	(%)				TOP2	BOTTO M2
未婚23~30歳		(6,434)	12.3	27.7	38.1	21.9	39.9	60.1

性 年 代 別 (未 婚)	15~24歳男性(未婚)		(2,436)	10.5	28.0	37.3	24.2	38.5	61.5
	25~34歳男性(未婚)		(4,079)	8.2	26.5	36.9	28.4	34.7	65.3
	35~39歳男性(未婚)		(2,624)	7.8	23.6	34.8	33.7	31.5	68.5
	15~24歳女性(未婚)		(4,334)	8.6	24.3	38.3	28.9	32.8	67.2
	25~34歳女性(未婚)		(3,400)	7.8	25.5	34.0	32.7	33.3	66.7
	35~39歳女性(未婚)		(1,127)	7.4	22.5	30.3	39.9	29.9	70.1

性 年 代 別 (未 婚)	15~24歳男性(未婚)		(2,436)	9.4	27.4	35.6	27.7	36.7	63.3
	25~34歳男性(未婚)		(4,079)	8.9	25.9	34.8	30.4	34.8	65.2
	35~39歳男性(未婚)		(2,624)	8.5	25.4	30.1	36.0	33.9	66.1
	15~24歳女性(未婚)		(4,334)	7.1	22.3	37.2	33.3	29.4	70.6
	25~34歳女性(未婚)		(3,400)	9.1	26.8	31.1	33.0	35.9	64.1
	35~39歳女性(未婚)		(1,127)	9.7	21.3	28.1	41.0	30.9	69.1

性 年 代 別 (未 婚)	15~24歳男性(未婚)		(2,436)	16.4	30.8	34.5	18.3	47.2	52.8
	25~34歳男性(未婚)		(4,079)	10.9	26.8	39.7	22.5	37.8	62.2
	35~39歳男性(未婚)		(2,624)	9.6	24.6	39.0	26.8	34.2	65.8
	15~24歳女性(未婚)		(4,334)	19.3	29.9	33.4	17.4	49.2	50.8
	25~34歳女性(未婚)		(3,400)	11.8	26.6	37.5	24.1	38.4	61.6
	35~39歳女性(未婚)		(1,127)	9.6	24.7	37.1	28.5	34.3	65.7

【基数：未婚者】

【基数：未婚者】

【基数：未婚者】

Q60.あなたは「婚活」に対してどのように思いますか。それぞれの項目について、あてはまるものをお答えください。（各1つずつ）

「婚活」は年齢が上の人が行なっているイメージがある

(%)

n=	割合				TOP2	BOTTO M2
	■ そう思う (そう思った)	■ ややそう思う (ややそう思った)	■ あまりそう思わない (あまりそう思わなかった)	■ そう思わない (そう思わなかった)		
未婚者計	22.2	35.4	28.9	13.5	57.6	42.4
高校生 (未婚)	28.9	37.9	23.4	9.8	66.8	33.2
大学生 (未婚)	28.3	40.8	22.7	8.2	69.1	30.9
20代社会人 (未婚)	21.8	35.8	29.0	13.4	57.6	42.4
30代社会人 (未婚)	13.8	29.5	36.9	19.8	43.3	56.7

「婚活」を通じて、いろいろな人に出会うのが面倒である

(%)

n=	割合				TOP2	BOTTO M2
	■ そう思う (そう思った)	■ ややそう思う (ややそう思った)	■ あまりそう思わない (あまりそう思わなかった)	■ そう思わない (そう思わなかった)		
未婚者計	29.6	38.1	23.3	9.0	67.7	32.3
高校生 (未婚)	24.6	38.4	26.7	10.4	63.0	37.0
大学生 (未婚)	24.9	40.9	26.2	8.0	65.8	34.2
20代社会人 (未婚)	29.6	38.4	22.7	9.3	68.1	31.9
30代社会人 (未婚)	36.0	36.1	19.6	8.3	72.1	27.9

「婚活」までして結婚したくない

(%)

n=	割合				TOP2	BOTTO M2
	■ そう思う (そう思った)	■ ややそう思う (ややそう思った)	■ あまりそう思わない (あまりそう思わなかった)	■ そう思わない (そう思わなかった)		
未婚者計	23.2	28.8	34.1	14.0	51.9	48.1
高校生 (未婚)	23.2	31.5	34.1	11.3	54.6	45.4
大学生 (未婚)	21.2	33.0	34.4	11.4	54.2	45.8
20代社会人 (未婚)	21.8	27.3	35.4	15.6	49.1	50.9
30代社会人 (未婚)	26.2	26.6	32.0	15.2	52.8	47.2

n≥30の場合 (未婚者計より)

▼差分
+10ポイント
+ 5ポイント
- 5ポイント
-10ポイント

ステライジフ別	n=	割合				TOP2	BOTTO M2
		■ そう思う (そう思った)	■ ややそう思う (ややそう思った)	■ あまりそう思わない (あまりそう思わなかった)	■ そう思わない (そう思わなかった)		
未婚者計	(18,000)	22.2	35.4	28.9	13.5	57.6	42.4
高校生 (未婚)	(2,143)	28.9	37.9	23.4	9.8	66.8	33.2
大学生 (未婚)	(2,292)	28.3	40.8	22.7	8.2	69.1	30.9
20代社会人 (未婚)	(6,307)	21.8	35.8	29.0	13.4	57.6	42.4
30代社会人 (未婚)	(6,682)	13.8	29.5	36.9	19.8	43.3	56.7

n=	割合				TOP2	BOTTO M2	
	■ そう思う (そう思った)	■ ややそう思う (ややそう思った)	■ あまりそう思わない (あまりそう思わなかった)	■ そう思わない (そう思わなかった)			
未婚者計	(18,000)	29.6	38.1	23.3	9.0	67.7	32.3
高校生 (未婚)	(2,143)	24.6	38.4	26.7	10.4	63.0	37.0
大学生 (未婚)	(2,292)	24.9	40.9	26.2	8.0	65.8	34.2
20代社会人 (未婚)	(6,307)	29.6	38.4	22.7	9.3	68.1	31.9
30代社会人 (未婚)	(6,682)	36.0	36.1	19.6	8.3	72.1	27.9

n=	割合				TOP2	BOTTO M2	
	■ そう思う (そう思った)	■ ややそう思う (ややそう思った)	■ あまりそう思わない (あまりそう思わなかった)	■ そう思わない (そう思わなかった)			
未婚者計	(18,000)	23.2	28.8	34.1	14.0	51.9	48.1
高校生 (未婚)	(2,143)	23.2	31.5	34.1	11.3	54.6	45.4
大学生 (未婚)	(2,292)	21.2	33.0	34.4	11.4	54.2	45.8
20代社会人 (未婚)	(6,307)	21.8	27.3	35.4	15.6	49.1	50.9
30代社会人 (未婚)	(6,682)	26.2	26.6	32.0	15.2	52.8	47.2

結婚年齢の最頻値±3歳	n=	割合				TOP2	BOTTO M2
未婚23~30歳	(6,434)	■ そう思う (そう思った)	■ ややそう思う (ややそう思った)	■ あまりそう思わない (あまりそう思わなかった)	■ そう思わない (そう思わなかった)		
未婚23~30歳	(6,434)	20.9	36.2	29.6	13.4	57.1	42.9

n=	割合				TOP2	BOTTO M2
(6,434)	■ そう思う (そう思った)	■ ややそう思う (ややそう思った)	■ あまりそう思わない (あまりそう思わなかった)	■ そう思わない (そう思わなかった)		
(6,434)	29.8	38.5	22.7	9.0	68.3	31.7

n=	割合				TOP2	BOTTO M2
(6,434)	■ そう思う (そう思った)	■ ややそう思う (ややそう思った)	■ あまりそう思わない (あまりそう思わなかった)	■ そう思わない (そう思わなかった)		
(6,434)	21.5	27.3	35.6	15.6	48.9	51.1

(未婚) 年代別	n=	割合				TOP2	BOTTO M2
		■ そう思う (そう思った)	■ ややそう思う (ややそう思った)	■ あまりそう思わない (あまりそう思わなかった)	■ そう思わない (そう思わなかった)		
15~24歳男性 (未婚)	(2,436)	24.8	39.0	25.6	10.6	63.7	36.3
25~34歳男性 (未婚)	(4,079)	18.9	35.0	32.3	13.7	53.9	46.1
35~39歳男性 (未婚)	(2,624)	13.4	31.6	36.4	18.6	45.0	55.0
15~24歳女性 (未婚)	(4,334)	30.9	38.2	22.4	8.5	69.1	30.9
25~34歳女性 (未婚)	(3,400)	18.9	32.3	31.3	17.5	51.2	48.8
35~39歳女性 (未婚)	(1,127)	11.7	25.5	37.6	25.3	37.1	62.9

【基数：未婚者】

n=	割合				TOP2	BOTTO M2
	■ そう思う (そう思った)	■ ややそう思う (ややそう思った)	■ あまりそう思わない (あまりそう思わなかった)	■ そう思わない (そう思わなかった)		
(2,436)	21.3	39.6	28.7	10.3	60.9	39.1
(4,079)	26.2	37.1	26.2	10.4	63.4	36.6
(2,624)	30.4	35.6	23.8	10.2	66.0	34.0
(4,334)	30.1	38.7	23.1	8.1	68.9	31.1
(3,400)	38.6	38.2	15.8	7.3	76.9	23.1
(1,127)	44.0	36.3	13.5	6.2	80.3	19.7

【基数：未婚者】

n=	割合				TOP2	BOTTO M2
	■ そう思う (そう思った)	■ ややそう思う (ややそう思った)	■ あまりそう思わない (あまりそう思わなかった)	■ そう思わない (そう思わなかった)		
(2,436)	19.3	31.2	36.6	12.9	50.5	49.5
(4,079)	20.4	26.4	37.2	16.1	46.8	53.2
(2,624)	24.8	26.2	33.2	15.8	51.0	49.0
(4,334)	25.8	31.1	32.3	10.8	56.9	43.1
(3,400)	24.8	27.7	32.2	15.4	52.4	47.6
(1,127)	31.2	25.1	27.6	16.1	56.3	43.7

【基数：未婚者】

Q60.あなたは「婚活」に対してどのように思いますか。それぞれの項目について、あてはまるものをお答えください。(各1つずつ)

「婚活」や結婚、子育てのことを  
気軽に相談できる人や機会が欲しい

n≥30の場合(未婚者計より)

▼差分
+10ポイント
+5ポイント
-5ポイント
-10ポイント

n=

(%)

■ そう思う(そう思った)	TOP2	BOTTOM2
■ ややそう思う(ややそう思った)		
■ あまりそう思わない(あまりそう思わなかった)		
■ そう思わない(そう思わなかった)		

未婚者計		(18,000)	16.9	38.2	27.1	17.8	55.1	44.9
ステラ ライフ 別	高校生(未婚)	(2,143)	21.6	39.0	25.8	13.6	60.6	39.4
	大学生(未婚)	(2,292)	17.9	44.1	25.3	12.7	62.0	38.0
	20代社会人(未婚)	(6,307)	16.0	38.7	27.6	17.8	54.7	45.3
	30代社会人(未婚)	(6,682)	13.3	33.9	28.9	23.8	47.2	52.8

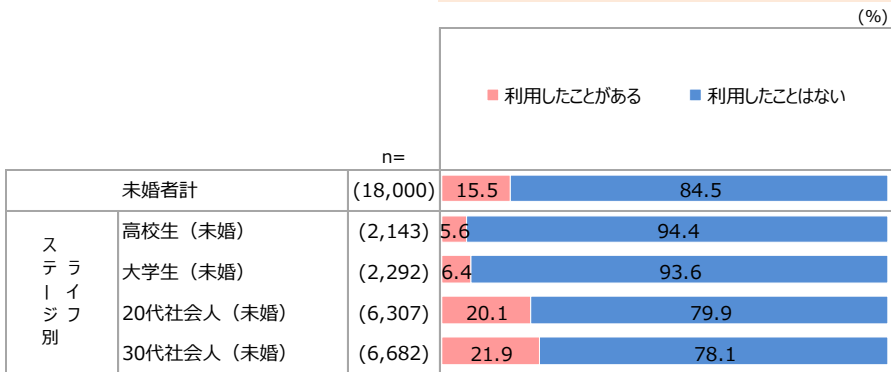
結婚年齢の 最頻値±3歳		未婚23~30歳	(6,434)	16.2	38.5	27.6	17.7	54.7	45.3
-----------------	--	----------	---------	------	------	------	------	------	------

性 年 代 別 (未 婚)	15~24歳男性(未婚)		(2,436)	18.4	40.5	27.6	13.4	59.0	41.0
	25~34歳男性(未婚)		(4,079)	13.7	36.3	29.8	20.2	49.9	50.1
	35~39歳男性(未婚)		(2,624)	11.5	33.1	31.4	24.0	44.6	55.4
	15~24歳女性(未婚)		(4,334)	20.4	40.5	24.4	14.7	60.9	39.1
	25~34歳女性(未婚)		(3,400)	17.3	38.4	25.2	19.1	55.7	44.3
	35~39歳女性(未婚)		(1,127)	14.3	33.1	25.8	26.9	47.3	52.7

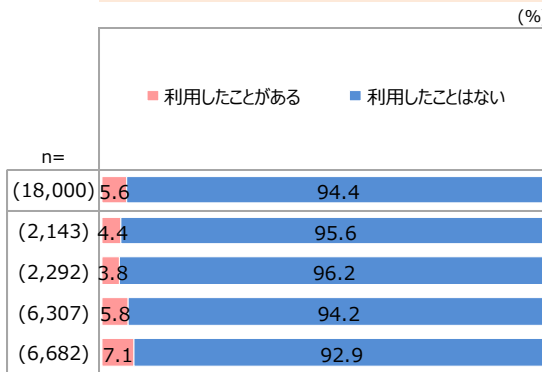
【基数：未婚者】

Q61.あなたは、今までに結婚相手を探すための以下のようなサービスを利用したことがありますか。それぞれの項目について、お答えください。（各1つずつ）

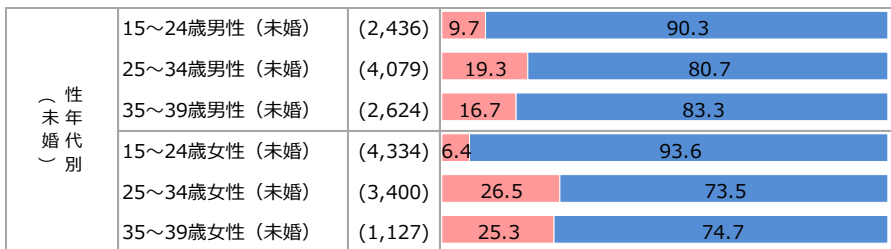
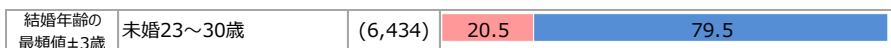
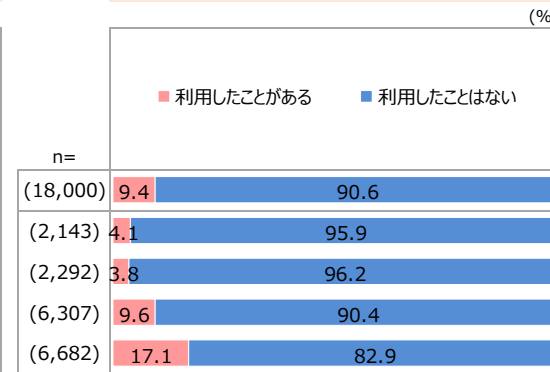
結婚相手を探すことを目的とした  
マッチングアプリ（アプリの中で自分で  
相手を探して会う約束をする）



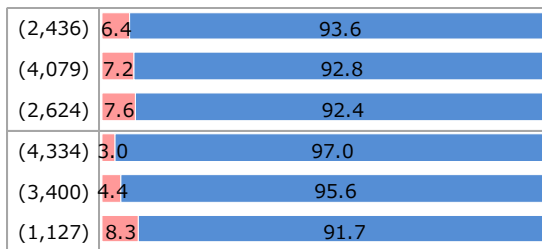
結婚相談所  
（仲介人が相手探しや会う日程など  
サポートしてくれる、有料のもの）



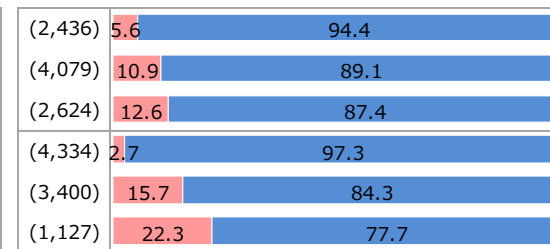
街コンなどの婚活イベント



【基数：未婚者】

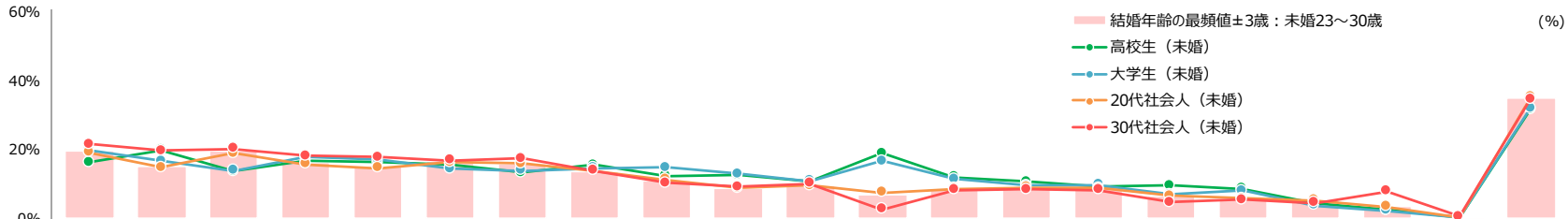


【基数：未婚者】



【基数：未婚者】

Q62.次にあげた結婚相手を探すためのサービスについて、どのような印象・イメージがありますか。利用したことがある人は、利用したときの印象・イメージをお答えください。また、利用したことがない人は、そのサービスの内容から受ける印象・イメージをお答えください。それぞれの項目について、あてはまるものをお答えください。(いくつでも)



結婚相手を探すことを目的としたマッチングアプリ(アプリの中で自分で相手を探して会う約束をする)

n≥30の場合(未婚者計より)  
▼差分  
+10ポイント  
+5ポイント  
-5ポイント  
-10ポイント

		n=	19.5	17.5	17.4	17.1	16.4	16.1	15.5	14.3	11.9	10.4	10.2	10.1	9.8	9.4	8.9	6.8	6.6	4.7	4.2	0.4	34.3
未婚者計		(18,000)	19.5	17.5	17.4	17.1	16.4	16.1	15.5	14.3	11.9	10.4	10.2	10.1	9.8	9.4	8.9	6.8	6.6	4.7	4.2	0.4	34.3
ライフ ステージ別	高校生(未婚)	(2,143)	16.3	20.1	13.8	17.0	16.4	15.9	13.4	15.6	12.4	12.7	10.9	19.1	12.1	10.8	9.4	9.6	8.8	4.5	2.6	0.2	31.8
	大学生(未婚)	(2,292)	19.9	16.9	14.0	17.9	17.3	14.5	14.0	14.7	15.0	13.1	11.0	16.7	11.6	9.7	9.9	7.1	8.2	3.8	2.3	0.4	32.2
	20代社会人(未婚)	(6,307)	19.3	15.0	19.0	15.9	14.8	16.4	16.0	13.9	11.3	8.9	9.7	7.6	8.7	9.1	8.9	6.7	5.8	5.3	3.4	0.3	35.4
	30代社会人(未婚)	(6,682)	21.7	19.9	20.4	18.2	17.9	16.9	17.6	14.0	10.5	9.2	10.3	2.8	8.3	8.5	8.4	4.7	5.5	4.6	7.9	0.6	34.8

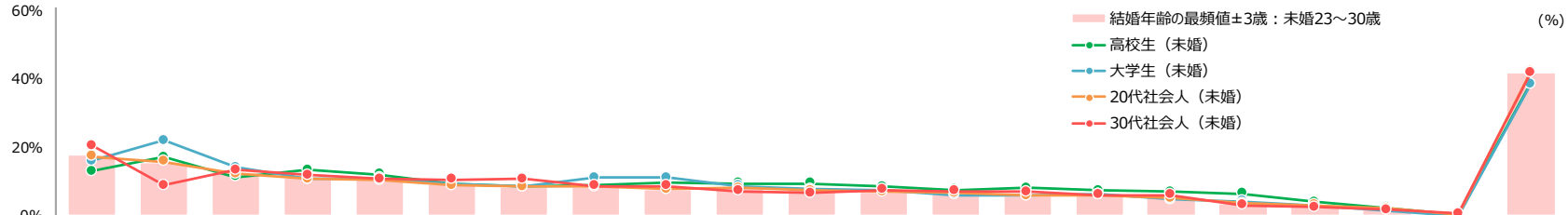
結婚年齢の最頻値±3歳	未婚23~30歳	(6,434)	19.6	15.2	19.7	16.2	15.0	16.8	15.9	13.8	11.2	8.6	9.5	6.9	8.6	8.8	9.1	6.7	5.7	5.3	3.5	0.3	35.0
-------------	----------	---------	------	------	------	------	------	------	------	------	------	-----	-----	-----	-----	-----	-----	-----	-----	-----	-----	-----	------

性 年 代 別 (未婚)	15~24歳男性(未婚)	(2,436)	16.7	16.2	14.6	15.4	14.1	14.5	11.7	14.0	12.1	11.4	10.4	13.9	10.6	10.8	9.2	8.6	7.5	6.2	3.1	0.3	35.5
	25~34歳男性(未婚)	(4,079)	16.2	12.6	16.5	13.0	11.2	14.4	11.5	11.5	8.3	7.6	8.3	5.7	8.2	8.2	7.6	7.1	6.0	6.0	4.5	0.5	40.1
	35~39歳男性(未婚)	(2,624)	17.7	15.9	15.6	13.4	12.2	13.1	12.1	12.1	7.2	8.4	8.6	3.0	8.3	8.1	7.1	4.6	5.4	5.1	6.5	0.4	41.1
	15~24歳女性(未婚)	(4,334)	20.2	19.9	13.9	18.3	18.8	15.4	16.1	15.8	14.5	12.7	11.1	18.6	12.0	9.3	9.1	7.3	8.1	2.8	1.7	0.4	31.0
	25~34歳女性(未婚)	(3,400)	24.5	19.3	25.4	22.1	21.2	21.1	23.1	16.7	14.4	10.0	10.8	5.0	8.8	9.5	10.4	5.5	5.3	4.2	5.0	0.4	29.0
	35~39歳女性(未婚)	(1,127)	27.1	27.5	23.8	23.1	24.8	19.8	23.9	15.6	13.0	10.6	13.0	2.0	8.2	9.2	9.8	3.5	4.9	2.6	12.5	0.4	28.2

※未婚者計を基準に降順ソート

【基数: 未婚者】

Q62.次にあげた結婚相手を探すためのサービスについて、どのような印象・イメージがありますか。利用したことがある人は、利用したときの印象・イメージをお答えください。また、利用したことがない人は、そのサービスの内容から受ける印象・イメージをお答えください。それぞれの項目について、あてはまるものをお答えください。(いくつでも)



結婚相談所  
(仲介人が相手探しや会う日程などサポートしてくれる、有料のもの)

n≥30の場合 (未婚者計より)  
▼差分  
+10ポイント  
+ 5ポイント  
- 5ポイント  
-10ポイント

n=		17.1	15.2	12.6	11.5	10.8	9.5	9.1	9.1	8.9	8.3	7.6	7.4	7.0	6.8	6.4	5.7	4.2	3.0	1.9	0.4	40.9	
未婚者計	(18,000)	17.1	15.2	12.6	11.5	10.8	9.5	9.1	9.1	8.9	8.3	7.6	7.4	7.0	6.8	6.4	5.7	4.2	3.0	1.9	0.4	40.9	
ライフ ステージ別	高校生 (未婚)	(2,143)	13.1	17.2	11.3	13.5	12.0	9.3	8.7	9.1	9.8	9.5	9.4	8.5	7.7	8.1	7.3	7.0	6.5	4.1	2.3	0.4	38.5
	大学生 (未婚)	(2,292)	16.1	22.1	14.1	10.7	11.0	9.2	8.6	11.2	11.1	8.8	7.7	7.4	6.1	5.9	6.3	4.9	4.3	2.9	1.5	0.2	38.3
	20代社会人 (未婚)	(6,307)	17.4	15.9	12.3	10.8	10.4	8.9	8.5	8.5	7.7	8.2	7.4	7.0	6.6	5.9	6.1	5.2	3.7	3.0	2.1	0.4	42.1
	30代社会人 (未婚)	(6,682)	20.5	8.9	13.4	11.9	10.8	10.6	10.8	8.7	8.8	7.2	6.7	7.6	7.3	7.1	6.1	6.2	3.0	2.5	1.8	0.6	41.8

結婚年齢の 最頻値±3歳	未婚23～30歳	(6,434)	17.7	15.5	12.6	11.1	10.6	9.1	8.6	8.5	7.8	8.2	7.6	6.9	6.6	6.0	6.3	5.3	3.7	2.9	2.0	0.4	41.7
-----------------	----------	---------	------	------	------	------	------	-----	-----	-----	-----	-----	-----	-----	-----	-----	-----	-----	-----	-----	-----	-----	------

性 年 婚 代 別 (未婚)	15～24歳男性 (未婚)	(2,436)	13.4	15.8	10.8	10.9	10.5	9.2	7.8	9.0	10.2	7.8	8.6	7.9	7.3	7.3	7.2	6.7	6.7	4.4	2.5	0.3	41.1
	25～34歳男性 (未婚)	(4,079)	13.3	11.9	10.2	8.1	9.1	8.3	7.1	6.9	6.5	6.9	6.6	6.8	6.6	5.5	6.0	6.0	4.1	3.4	2.3	0.3	47.2
	35～39歳男性 (未婚)	(2,624)	14.8	6.4	10.5	9.1	9.3	9.4	8.7	6.6	7.5	6.6	5.9	6.5	6.6	5.8	5.5	6.7	3.4	2.8	2.3	0.5	47.6
	15～24歳女性 (未婚)	(4,334)	16.1	21.0	13.4	12.3	10.9	9.4	9.4	10.1	9.4	10.3	7.8	7.2	6.6	7.2	6.2	4.9	4.1	2.3	1.4	0.2	38.0
	25～34歳女性 (未婚)	(3,400)	25.6	17.3	16.8	15.0	12.8	10.4	11.2	11.2	9.8	8.8	7.9	7.5	7.5	6.5	6.1	4.6	2.3	2.1	1.1	0.5	36.4
	35～39歳女性 (未婚)	(1,127)	26.4	6.9	15.0	15.3	13.8	12.6	14.8	10.1	10.1	7.5	7.6	9.3	7.9	9.8	7.3	6.6	2.3	1.9	1.7	1.1	34.5

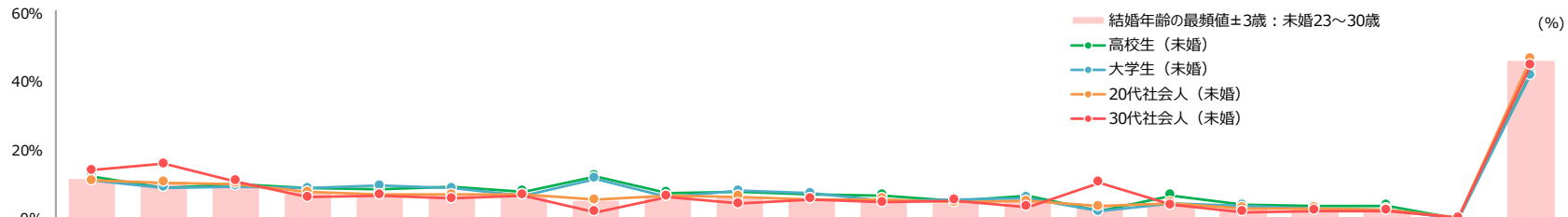
※未婚者計を基準に降順ソート

【基数：未婚者】



Q62.次にあげた結婚相手を探すためのサービスについて、どのような印象・イメージがありますか。利用したことがある人は、利用したときの印象・イメージをお答えください。また、利用したことがない人は、そのサービスの内容から受ける印象・イメージをお答えください。それぞれの項目について、あてはまるものをお答えください。(いくつでも)

街コンなどの婚活イベント



n≥30の場合（未婚者計より）  
▼差分  
+10ポイント  
+5ポイント  
-5ポイント  
-10ポイント

		n=	12.1	11.3	10.2	7.9	7.7	7.5	7.1	7.0	6.6	6.5	6.3	5.7	5.3	5.2	4.9	4.9	3.2	3.1	2.8	0.2	44.7	
ライフ ステージ別	未婚者計	(18,000)	12.1	11.3	10.2	7.9	7.7	7.5	7.1	7.0	6.6	6.5	6.3	5.7	5.3	5.2	4.9	4.9	3.2	3.1	2.8	0.2	44.7	
	高校生（未婚）	(2,143)	12.4	9.2	10.0	9.1	8.4	9.3	7.9	12.4	7.5	7.8	7.3	6.8	5.4	6.6	2.2	6.8	4.2	3.7	3.8	3.8	0.1	42.5
	大学生（未婚）	(2,292)	11.4	9.1	9.4	8.9	9.6	8.9	6.9	11.7	6.4	8.2	7.4	5.4	5.8	6.1	2.2	4.4	3.8	3.0	2.7	-	-	41.9
	20代社会人（未婚）	(6,307)	11.2	10.6	10.2	7.7	7.1	7.0	7.0	5.6	6.6	6.5	5.8	5.7	4.7	5.1	3.6	4.6	3.1	3.2	2.7	2.7	0.3	46.7
	30代社会人（未婚）	(6,682)	14.1	16.0	11.0	6.2	6.8	5.8	6.9	2.0	6.5	4.4	5.6	4.8	5.3	3.5	10.6	4.1	2.0	2.3	2.3	0.3	44.8	

結婚年齢の最頻値±3歳		n=	11.7	11.1	10.5	7.9	7.0	6.8	6.9	5.3	6.4	6.4	5.6	5.6	4.7	5.0	3.8	4.7	3.2	3.2	2.6	0.3	46.4
未婚23～30歳		(6,434)	11.7	11.1	10.5	7.9	7.0	6.8	6.9	5.3	6.4	6.4	5.6	5.6	4.7	5.0	3.8	4.7	3.2	3.2	2.6	0.3	46.4

性 年 婚 代 別	15～24歳男性（未婚）		(2,436)	10.5	8.4	9.6	9.5	8.1	8.0	7.8	10.8	6.6	8.0	6.6	7.2	5.6	6.2	3.1	5.8	4.8	4.1	4.4	0.1	44.0
	25～34歳男性（未婚）		(4,079)	9.2	9.9	8.6	6.7	6.1	5.9	5.9	4.7	6.0	6.0	5.3	5.3	4.9	4.9	4.5	5.1	3.6	3.8	2.8	0.4	51.3
	35～39歳男性（未婚）		(2,624)	10.8	11.2	9.2	6.4	5.8	4.7	6.1	1.9	6.2	5.3	4.6	5.2	5.6	4.2	9.3	4.3	2.1	2.7	2.7	0.2	49.8
	15～24歳女性（未婚）		(4,334)	12.4	8.9	10.4	8.4	9.5	9.6	6.8	11.4	6.9	7.9	7.4	5.5	5.5	6.3	1.9	4.8	3.1	2.8	2.1	0.1	42.4
	25～34歳女性（未婚）		(3,400)	16.3	16.1	12.3	8.1	8.0	7.6	8.1	3.5	7.0	4.9	6.1	5.3	4.7	4.2	5.8	4.3	1.8	2.3	1.9	0.2	41.1
	35～39歳女性（未婚）		(1,127)	16.3	22.9	12.7	5.1	6.7	6.3	8.1	0.6	7.3	3.3	6.8	4.0	5.4	1.7	17.3	2.9	0.8	0.7	1.6	0.3	38.0

※未婚者計を基準に降順ソート

【基数：未婚者】

Q63.あなたがお住まいの都道府県で、結婚支援（出会いの場づくり・婚活支援など）の取り組みをすることについてどのように思いますか。  
あなたのお気持ちに近いものをひとつだけお答えください。

		n=	n≥30の場合（未婚者計より）				TOP2	BOTTOM2
			積極的に利用したい	やや利用してみたい	あまり利用したくない	絶対に利用したくない		
未婚者計		(18,000)	6.0	27.2	43.2	23.6	33.2	66.8
ス テ ラ イ ジ フ 別	高校生（未婚）	(2,143)	6.8	27.8	49.1	16.4	34.5	65.5
	大学生（未婚）	(2,292)	5.8	27.7	46.4	20.1	33.5	66.5
	20代社会人（未婚）	(6,307)	6.3	27.9	41.3	24.5	34.2	65.8
	30代社会人（未婚）	(6,682)	5.2	25.7	40.3	28.9	30.8	69.2
結婚年齢の 最頻値±3歳	未婚23～30歳	(6,434)	6.4	28.3	41.2	24.1	34.7	65.3
（性 年 代 別 ） 未 婚 代 別	15～24歳男性（未婚）	(2,436)	8.2	31.3	43.2	17.3	39.5	60.5
	25～34歳男性（未婚）	(4,079)	7.2	29.5	38.6	24.7	36.7	63.3
	35～39歳男性（未婚）	(2,624)	5.7	26.0	39.0	29.3	31.7	68.3
	15～24歳女性（未婚）	(4,334)	4.2	23.0	49.7	23.1	27.2	72.8
	25～34歳女性（未婚）	(3,400)	4.5	26.8	42.9	25.8	31.3	68.7
	35～39歳女性（未婚）	(1,127)	4.7	22.2	40.6	32.5	26.9	73.1

【基数：未婚者】

n≥30の場合（未婚者計より）

▼差分
+10ポイント
+5ポイント
-5ポイント
-10ポイント

(%)

■ 積極的に利用したい ■ やや利用してみたい ■ あまり利用したくない ■ 絶対に利用したくない

TOP2 BOTTOM2

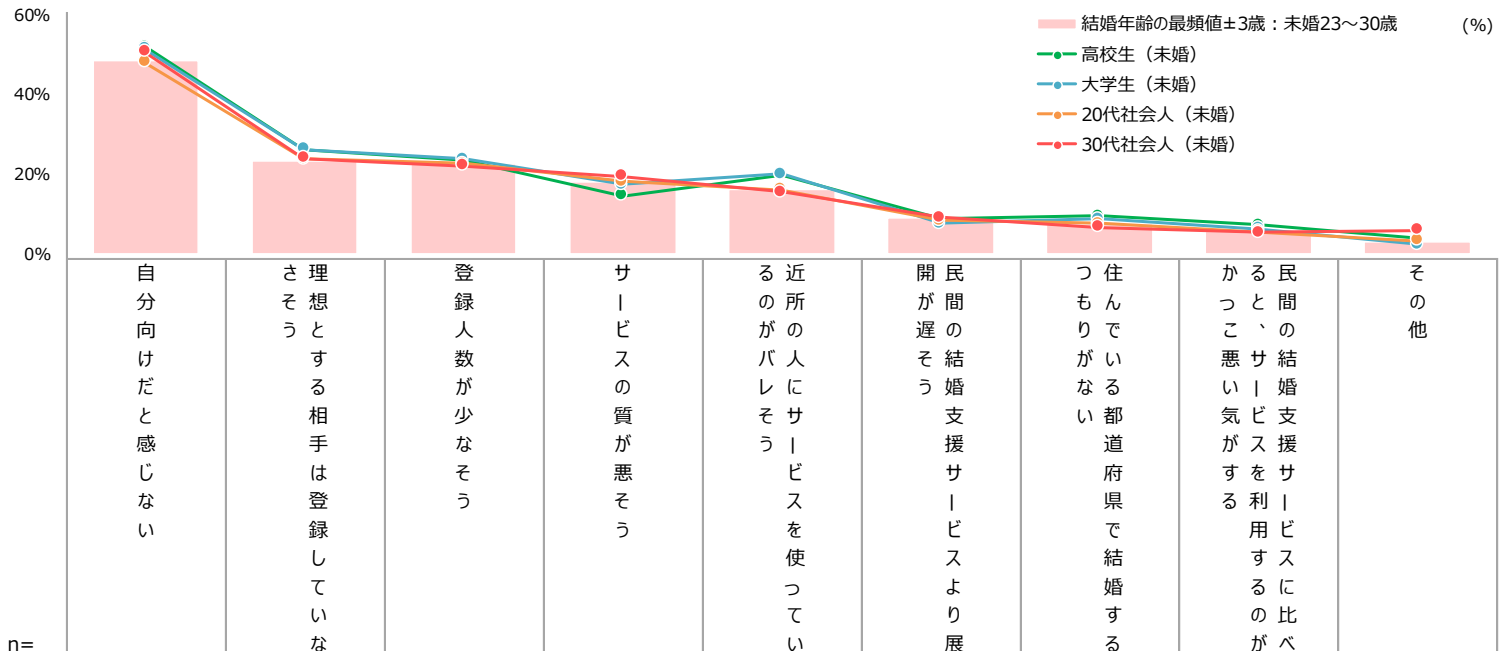
Q64. あなたがお住まいの都道府県での、結婚支援（出会いの場づくり・婚活支援など）の取り組みに対して、利用したいとお答えになった理由としてあてはまるものをお答えください。（いくつでも）



※未婚者計を基準に降順ソート

【基数：未婚者＆「お住まいの都道府県での結婚支援（出会いの場づくり・婚活支援など）の取り組み」利用意向者】

Q65.あなたが住まいの都道府県での、結婚支援（出会いの場づくり・婚活支援など）の取り組みに対して、利用したくないとお答えになった理由としてあてはまるものをお答えください。（いくつでも）



n≥30の場合（未婚者計より）  
▼差分  
+10ポイント  
+ 5ポイント  
- 5ポイント  
-10ポイント

		n=	自分向けだと感じない	さりげなく相手は登録していない	登録人数が少なそう	サービスの質が悪そう	近所の人がレジャーサービスを使っている	民間の遅そう	住んでいる都道府県で結婚する	この悪い都道府県で結婚するに比べて	その他
未婚者計		(12,189)	50.3	24.7	23.2	18.0	17.2	8.6	8.0	6.1	4.2
ライフステージ別	高校生（未婚）	(1,467)	52.1	26.2	23.8	14.7	20.1	8.9	9.6	7.4	4.0
	大学生（未婚）	(1,568)	51.5	26.3	24.0	17.6	20.1	7.9	9.0	6.5	2.6
	20代社会人（未婚）	(4,167)	48.1	23.9	22.8	18.4	16.3	8.5	7.8	5.8	3.5
	30代社会人（未婚）	(4,574)	50.9	24.2	22.3	19.6	15.6	9.3	6.9	5.5	6.0

結婚年齢の最頻値±3歳		未婚23～30歳	(4,210)	48.6	23.5	22.7	18.3	16.5	9.0	7.8	5.9	3.3
-------------	--	----------	---------	------	------	------	------	------	-----	-----	-----	-----

（性年代別） 未婚	15～24歳男性（未婚）		(1,487)	51.3	24.7	23.4	19.1	15.2	8.0	9.3	7.3	4.4
	25～34歳男性（未婚）		(2,599)	51.9	20.8	20.3	19.1	11.5	9.4	7.8	5.8	4.5
	35～39歳男性（未婚）		(1,795)	54.2	20.8	18.0	21.0	10.7	8.9	6.1	5.7	6.4
	15～24歳女性（未婚）		(3,156)	50.3	26.4	24.7	15.3	21.5	7.8	8.5	6.4	3.3
	25～34歳女性（未婚）		(2,331)	46.3	26.4	24.7	17.3	21.9	8.9	7.2	5.3	3.8
	35～39歳女性（未婚）		(821)	48.2	29.6	27.5	19.8	19.7	9.4	7.6	4.7	5.4

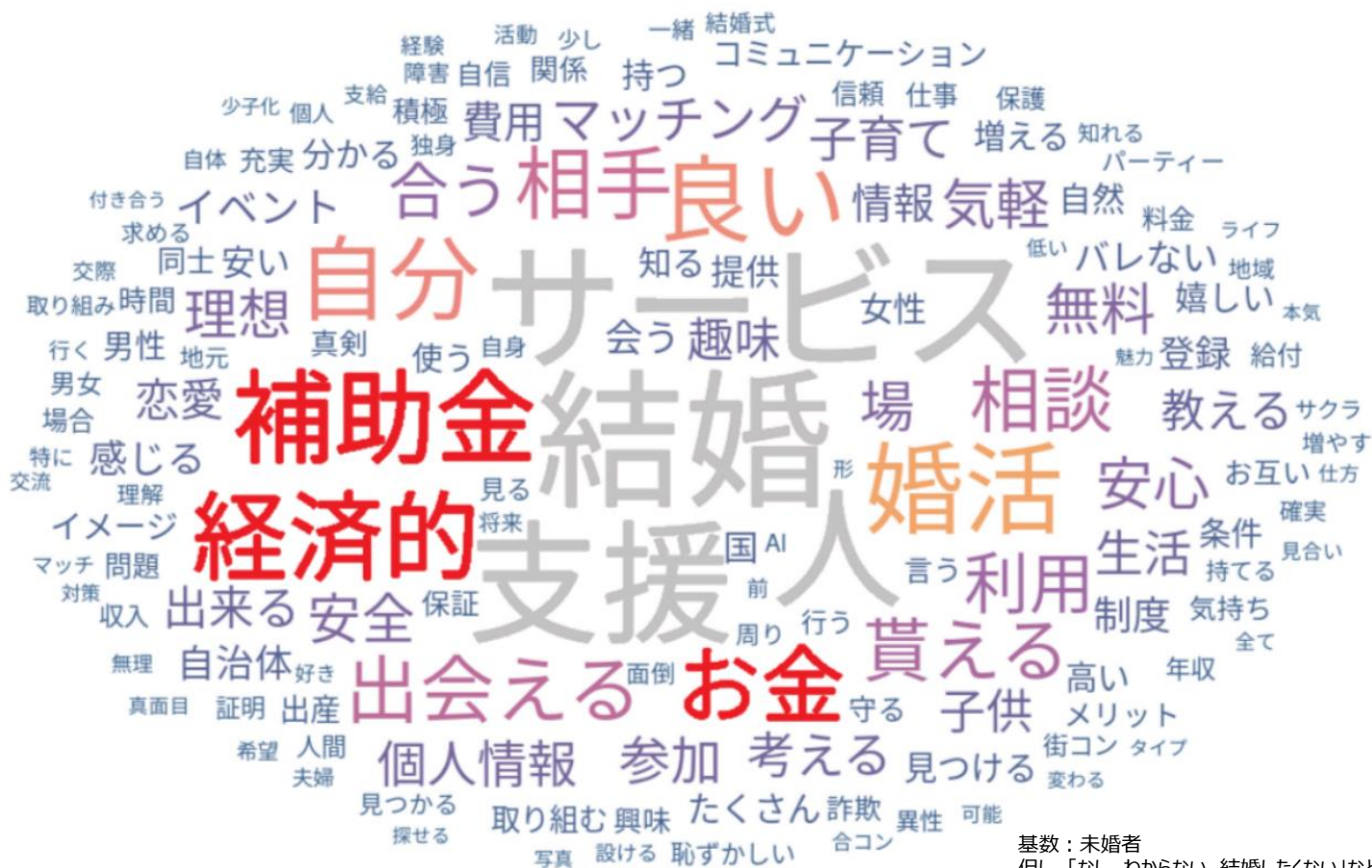
※未婚者計を基準に降順ソート

【基数：未婚者＆「住まいの都道府県での結婚支援（出会いの場づくり・婚活支援など）の取り組み」非利用意向者】



Q67.あなたは、結婚や「婚活」に対して、どのような支援やサービスがあったら、前向きに取り組めると思いますか。あなたが期待すること、理想的な支援などをできるだけ具体的に教えてください。

### ワードクラウド



基数：未婚者  
但し、「なし、わからない、結婚したくない」など質問の意図と無関係なものは除いた（有効回答数8,819ss）