


令和6年度「若者のライフデザインや出会いに関する意識調査 報告書」

令和6年11月

- 目次 -

I 調査概要	2		
II 主要調査結果	9		
【基本分析】			
1. 生活環境	10		
1-1. 幼少期～学生時代	11		
1) 兄弟構成	11		
2) 両親の仲の良さ	12		
3) 子どもの頃の家の経済状況	14		
4) 親の就業状況	16		
5) 男女共学校/私立校	18		
6) 最終学歴	21		
1-2. 暮らし	22		
1) 居住地	22		
2) 家族との同居状況	24		
3) 同居人	29		
1-3. 仕事・経済状況	32		
1) 職業・雇用形態	32		
2) 所属企業の規模	35		
3) 所属企業の勤務状況	37		
4) 所属企業の業種	41		
5) 昨年度（2023年）の年収	44		
2. 生活価値観、自己評価	47		
1) 趣味	48		
2) 普段の情報源	52		
3) 情報や流行に関する意識・行動	54		
4) 自分の性格	55		
5) 居住地が変わることへの抵抗感	57		
6) 理想の暮らしと現実の暮らし	60		
7) 性格・意識・暮らし方（[A][B]評価）	63		
8) 生活満足度と自身の評価	71		
9) お金や消費に関する意識・行動	79		
10) 生活する上で求めていること	82		
11) 生活する上で求めていること（結婚前）	88		
12) 結婚や子どもについての気持ち・考え	91		
13) 将来の不安や悩み	95		
3. 自身の恋愛、恋愛や結婚の価値観	102		
1) 自身の恋愛傾向	103		
2) 現在の交際相手の有無	106		
3) 現在の結婚有無	111		
4) 配偶者との結婚時期	112		
5) 恋愛や結婚についての意識・考え	113		
4. 理想の結婚像	123		
1) 結婚意向	124		
2) 理想の結婚年齢	132		
3) 理想の年収	136		
4) 希望する子どもの人数	141		
5) 子どもを授かる理想の年齢	144		
6) 結婚相手に望むこと	145		
7) 結婚相手との理想の関係性	148		
5. 結婚した/結婚したいと思う背景	157		
1) 結婚によるメリット	158		
2) 結婚したい理由	164		
3) 結婚・出産に対して影響を受けた人やコト	167		
4) 結婚・子どもへのあこがれを抱くシーン・タイミング	169		
5) プロポーズの実態	171		
6) 結婚を決めたきっかけ・理由	172		
6. 結婚しない/結婚できないと思う背景	175		
1) 結婚によるデメリット	176		
2) 結婚したくない理由	182		
3) 結婚へのハードル	184		
4) 結婚への不安事項	192		
5) 出会いの場所・機会がない理由	199		
7. 出会いについて	204		
1) 実際に出会った場所	205		
2) 理想の出会いの場	208		
3) 出会うための行動の程度	210		
4) 出会うための行動意識	215		
5) 出会うための行動をしていない理由	217		
6) 出会うための行動をする必要が無いと思う理由	220		
7) 出会うための行動経験	222		
8) 出会いに対する意識・考え	228		
9) 「婚活」に対する意識	233		
10) 既存の婚活サービスの利用経験	240		
11) 既存の婚活サービスのイメージ	241		
8. ライフデザインについて	245		
1) ライフデザインの学習経験	246		
2) ライフデザインの内容	247		
3) 自身の人生で知りたい情報	257		
4) ライフデザインを学んだ影響	263		
9. マッチングアプリについて	264		
1) マッチングアプリの利用有無と目的	265		
2) マッチングアプリを始めた年齢	267		
3) マッチングアプリ利用時の実施事項	268		
4) マッチングアプリの利用のきっかけになると思うもの	269		
10. 自治体の取り組みについて	271		
1) 結婚に関する情報認知	272		
2) 結婚に関する情報興味関心	277		
3) 都道府県の結婚支援の取り組み利用意向	279		
4) 都道府県の結婚支援の取り組み利用意向理由	281		
5) 都道府県の結婚支援の取り組み非利用意向理由	282		
6) 結婚支援の要望・期待（選択式）	283		
7) 結婚支援の要望・期待（自由回答）	284		
【未既婚有意差分析】	287		
【グループ別分析】			
1. グループ分類・各ボリューム/重点グループサマリテーブル	290		
2. 重点グループの特徴	299		
3. 主要設問	318		
Appendix		使用調査票	



I 調査概要

調査手法	▶ Web調査
調査エリア	▶ 全国
調査対象者	▶ 15～39歳の未婚/既婚の男女一般生活者
サンプル数・ 割付	▶ スクリーニング調査：10,000ss（人口構成比に準じて回収） ▶ 本調査：20,000ss回収（未婚の男女 18,000ss/既婚の男女 2,000ss） ※ 既婚者は30代以下の5年以内に結婚した人を対象とした。（出現率の低い層では一部5年以上も対象） ※ 未婚者は、性別と年代（15～19歳、20～29歳、30～39歳）とエリア（①北海道、②東北、③関東、④北陸⑤中部、⑥関西、⑦中国、⑧四国、⑨九州・沖縄）の54セルで回収。 ※ 割り付けの詳細は4-5頁参照
設問数	▶ 全77問（スクリーニング調査 10問 / 本調査 67問） ※具体的な調査票はAppendix参照。
調査時期	▶ 2024年7月8日～7月17日 スクリーニング調査 2024年7月8日～16日 本調査 2024年7月12日～17日

スクリーニング調査回収数

合計：10,000ss 未既婚の区別をせず、全国の人口構成比に準じて回収

※主にグループ分類の出現率を算出する際に使用

エリア	性別	年齢	サンプル数	比率
北海道	男性	15歳～19歳	36	0.36%
		20代	72	0.72%
		30代	85	0.85%
	女性	15歳～19歳	34	0.34%
		20代	70	0.70%
		30代	86	0.86%
東北	男性	15歳～19歳	62	0.62%
		20代	114	1.14%
		30代	143	1.43%
	女性	15歳～19歳	58	0.58%
		20代	105	1.05%
		30代	137	1.37%
関東	男性	15歳～19歳	305	3.05%
		20代	752	7.52%
		30代	847	8.47%
	女性	15歳～19歳	292	2.91%
		20代	722	7.22%
		30代	804	8.04%
北陸	男性	15歳～19歳	38	0.38%
		20代	72	0.72%
		30代	84	0.84%
	女性	15歳～19歳	36	0.35%
		20代	65	0.65%
		30代	80	0.80%
中部	男性	15歳～19歳	135	1.35%
		20代	276	2.75%
		30代	317	3.17%
	女性	15歳～19歳	127	1.27%
		20代	252	2.52%
		30代	294	2.94%

エリア	性別	年齢	サンプル数	比率
近畿	男性	15歳～19歳	154	1.54%
		20代	315	3.15%
		30代	340	3.40%
	女性	15歳～19歳	148	1.48%
		20代	319	3.19%
		30代	348	3.48%
中国	男性	15歳～19歳	54	0.54%
		20代	103	1.03%
		30代	119	1.19%
	女性	15歳～19歳	51	0.51%
		20代	97	0.97%
		30代	116	1.16%
四国	男性	15歳～19歳	26	0.26%
		20代	46	0.45%
		30代	57	0.57%
	女性	15歳～19歳	24	0.24%
		20代	43	0.43%
		30代	57	0.57%
九州・沖縄	男性	15歳～19歳	107	1.07%
		20代	193	1.93%
		30代	237	2.37%
	女性	15歳～19歳	103	1.02%
		20代	197	1.97%
		30代	246	2.46%

※国勢調査 令和2年国勢調査 人口など基本集計を参考に算出

本調査回収数

合計：20,000ss（未婚者18,000ss/既婚者2,000ss）

エリア	性別	未既婚	年齢	サンプル数
北海道	男性	未婚	15歳～19歳	35
			20代	137
			30代	187
	女性	未婚	15歳～19歳	98
			20代	146
			30代	88
東北	男性	未婚	15歳～19歳	64
			20代	242
			30代	293
	女性	未婚	15歳～19歳	194
			20代	225
			30代	140
関東	男性	未婚	15歳～19歳	319
			20代	1394
			30代	1666
	女性	未婚	15歳～19歳	880
			20代	1557
			30代	741
北陸	男性	未婚	15歳～19歳	40
			20代	160
			30代	184
	女性	未婚	15歳～19歳	101
			20代	143
			30代	76
中部	男性	未婚	15歳～19歳	170
			20代	469
			30代	754
	女性	未婚	15歳～19歳	364
			20代	541
			30代	254
近畿	男性	未婚	15歳～19歳	192
			20代	603
			30代	696
	女性	未婚	15歳～19歳	432
			20代	687
			30代	335

エリア	性別	未既婚	年齢	サンプル数
中国	男性	未婚	15歳～19歳	78
			20代	212
			30代	212
	女性	未婚	15歳～19歳	156
			20代	211
			30代	113
四国	男性	未婚	15歳～19歳	23
			20代	96
			30代	101
	女性	未婚	15歳～19歳	75
			20代	95
			30代	76
九州・沖縄	男性	未婚	15歳～19歳	111
			20代	279
			30代	422
	女性	未婚	15歳～19歳	314
			20代	439
			30代	380
東京・愛知・大阪	男性	既婚	15～29歳	208
東京・愛知・大阪	女性	既婚	15～29歳	292
東京・愛知・大阪	男性	既婚	30～39歳	250
東京・愛知・大阪	女性	既婚	30～39歳	250
東京・愛知・大阪以外	男性	既婚	15～29歳	250
東京・愛知・大阪以外	女性	既婚	15～29歳	250
東京・愛知・大阪以外	男性	既婚	30～39歳	250
東京・愛知・大阪以外	女性	既婚	30～39歳	250

※全体値が15～39歳男女を代表するよう集計に際し、エリア、性年代別の未既婚の割合を補正するためにウエイトバック集計を行った。

本報告書の閲読にあたっての留意点（1/2）

1) スクリーニング調査のサンプル数について

調査はスクリーニングと本調査を実施している。本調査の対象者は、スクリーニング質問において「答えたくない」などの未回答者を除いている。このため、グループ別分析のボリュームについては、日本全国における割合を推計するために、スクリーニング調査の結果（N=10,000）を掲載している。

2) 本報告書の構成と各パートにおける分析視点について

○本報告書の構成

- 基本分析 : 未既婚、ライフステージ別、結婚最頻値（多発期）±3歳（23～30歳）、未既婚×性別×年代など、デモグラフィック特性や結婚意思有無、交際相手の有無など結婚に対して影響を持つと考えられる視点から分析を行った。
- 未既婚有意差分析 : 本調査で聴取した調査項目一つ一つの回答について、既婚者と未婚者それぞれに対して関連性の強い（カイ二乗検定による）項目をランキングした。
- グループ別分析 : 未既婚、交際相手の有無、結婚意思有無、結婚相手を探すための行動有無などの回答パターンにより対象者をグループ化し、分析を行った。

○分析視点

- ライフステージ別 : 高校生、大学生、20代社会人、30代社会人（いずれも未婚）
- 結婚年齢の最頻値±3歳 : 結婚最頻値（多発期）男性27歳、同女性26歳をベースにした±3歳（23～30歳）の未既婚者
- クロス分析の視点 : 交際相手の有無別（SQ5）、結婚意思有無別（SQ3）、出会い有無別（Q43）、婚活の行動有無別（SQ6）
 交際相手の有無別（SQ5で1-3交際相手がいる／4交際相手がない※5答えたくないは除外）
 結婚意思有無別（SQ3で1,2結婚はしたい計／3,4結婚はしたくない計※5わからないは除外）
 出会い有無別（Q43(1)で「1そもそも出会いの場所・機会がないこと」を選択なしは「出会いあり」／選択ありは「出会いなし」）
 婚活の行動有無別（SQ6で1,2行動している計／3,4行動していない計 ※SQ6の対象者【「交際相手がない」と「結婚はしたい計／わからない」】以外は除外）
 その他クロス分析の視点についてはグラフ内に詳細記載

※結婚年齢の最頻値＝厚生労働省 令和5年度「人口動態統計」から算出

※基本分析、グループ別分析における分析視点の一つである有職者にはパート・アルバイトを含む。

3) 報告書の見方について（1/2）

基本分析では、全体を基準として右記のように「+5ポイント」、「+10ポイント」のセルにオレンジ系、逆に「-5ポイント」「-10ポイント」のセルにグレー系で色付けをしている。

（右図①）

30ss未満では統計的な信頼性を担保できないため、参考値扱いとして「*」と表記している。

（右図②）

①

全体	(5,321)	44.5	37.1	
既婚者計	(510)	38.8	43.4	
未婚者計	(4,811)	46.9	34.4	
ライフ ステージ別	高校生（未婚）	(1,030)	43.0	31.9
	大学生（未婚）	(965)	54.0	32.2
	20代社会人（未婚）	(1,517)	49.4	35.9
	30代社会人（未婚）	(1,101)	43.3	39.6

結婚年齢の 最頻値±3歳	既婚23～30歳	(285)	41.8	35.8
	未婚23～30歳	(1,493)	49.2	36.0

（性 未婚 年代 別）	15～24歳男性（未婚）	(911)	44.9	36.5
	25～34歳男性（未婚）	(844)	41.6	41.5
	35～39歳男性（未婚）	(449)	37.8	36.7
	15～24歳女性（未婚）	(1,785)	50.6	28.0
	25～34歳女性（未婚）	(692)	53.2	34.7
（性 既婚 年代 別）	35～39歳女性（未婚）	(130)	41.8	42.4
	15～24歳男性（既婚）	(*22)	28.5	45.5
	25～34歳男性（既婚）	(178)	28.0	39.1
	35～39歳男性（既婚）	(85)	44.2	49.7
	15～24歳女性（既婚）	(*15)	63.3	44.9
（性 既婚 年代 別）	25～34歳女性（既婚）	(175)	47.2	44.1
	35～39歳女性（既婚）	(35)	30.9	38.4

※全体を基準に降順ソート

②

3) 報告書の見方について (2/2)

報告書内に記載されている「TOP2」「BOTTOM2」の表記は、評価尺度（「あてはまる（そう思う）」～「あてはまらない（そう思わない）」）等を使用した質問で選択肢の上位2つと下位2つの合計値を示す。この際、評価尺度以外の選択肢（例えば「わからない・答えたくない」など）は除いている。

※本レポートにおける各設問の回答割合(%)は、それぞれの値の小数第二位以下を四捨五入し、小数第一位までを表記している。

また、各選択肢の合計値(TOP2、BOTTOM2など)は、対象となる回答割合を足し上げた合計値の小数第二位以下を四捨五入し、小数第一位までを表記している。


4) バブルチャートについて

複数選択肢の質問の一部を対象に、対象者が選んだ選択肢間の相関関係を基に傾向や特徴を視覚的に把握できるようにした。バブルチャートの中で多くの人が同時に選択した選択肢同士は近くに配置され、バブルの大きさは回答者の割合を表す。各選択肢の座標は、主成分分析*における主成分負荷量を用いて布置されたものであり各軸の解釈については、分析者の観点に基づいて行われることが一般的であるため本調査においても分析者に委ねることとする。

*主成分分析とは多くの変数がある場合、これらを少数の変数で表す目的で主に用いられる。主成分分析を使うことにより、データの情報量をできるだけ減らさずに変数の数を集約するとともに、多くの変数を持つデータの可視化(グラフ化)が可能となる。

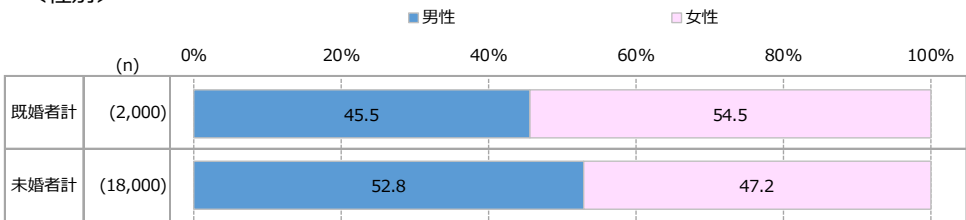
主成分の選択は結果の解釈のしやすさを基に選択しているが、対立軸として表現できるため横軸を第2主成分・縦軸を第3主成分としたものが多い。

右の図は、「結婚したい理由」の回答結果であるが、第2主成分と第3主成分の選択肢の主成分負荷量をそれぞれ横軸、縦軸にとり、各理由の主成分負荷量に基づき選択肢を布置している。左上に「子どもがほしいから」「家庭を持ちたいから」「子どもの頃の夢だから」が近くに布置されており、これらの理由は重複して選択される傾向にあることが伺える。



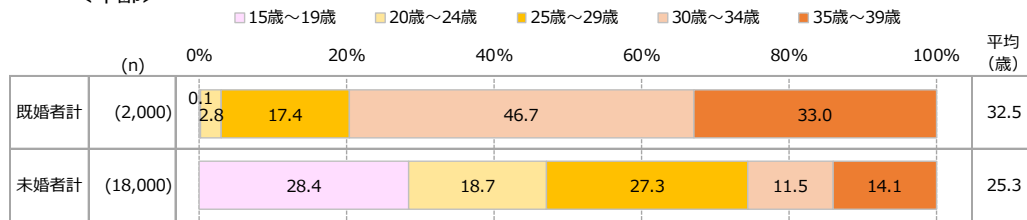
対象者属性（既婚者/未婚者）

<性別>



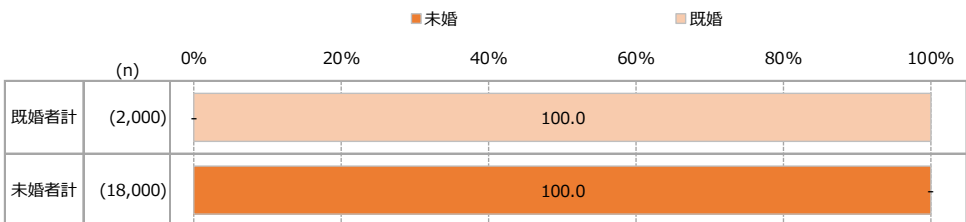
【基数：既婚者/未婚者】

<年齢>




【基数：既婚者/未婚者】

<未既婚>



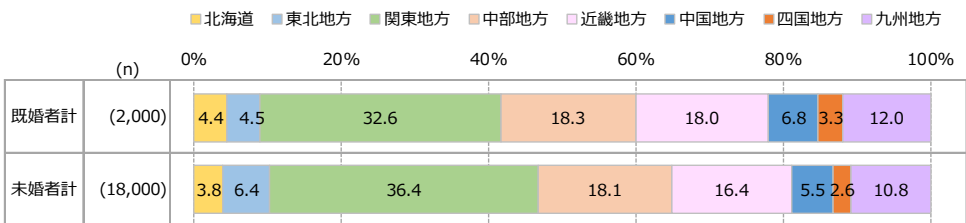
【基数：既婚者/未婚者】

<子ども有無>



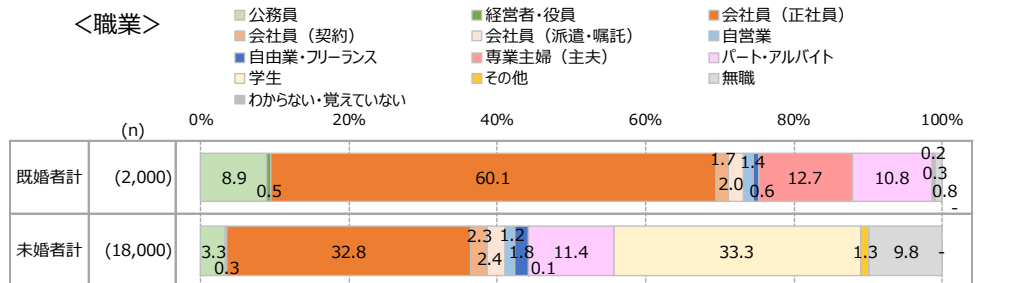
【基数：既婚者/未婚者】

<エリア>



【基数：既婚者/未婚者】

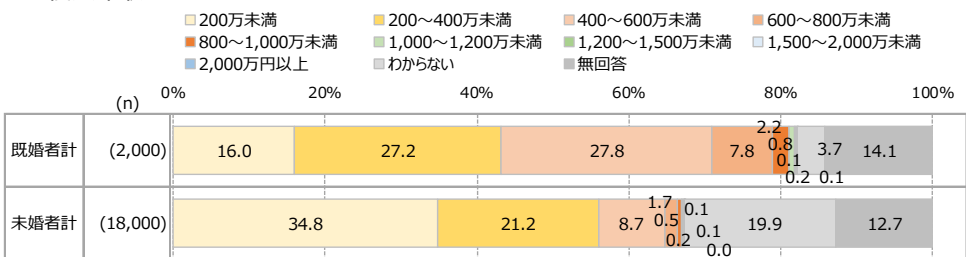
<職業>



※1%未満非表示

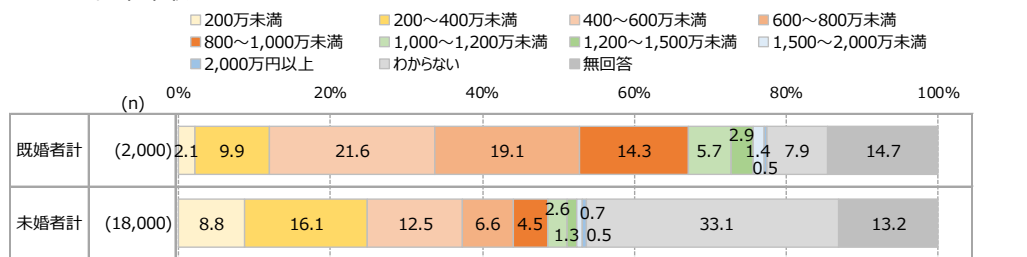
【基数：既婚者/未婚者】

<個人年収>




【基数：既婚者/未婚者】

<世帯年収>



【基数：既婚者/未婚者】

※表中の「-」は回答者がいなかったことを表す



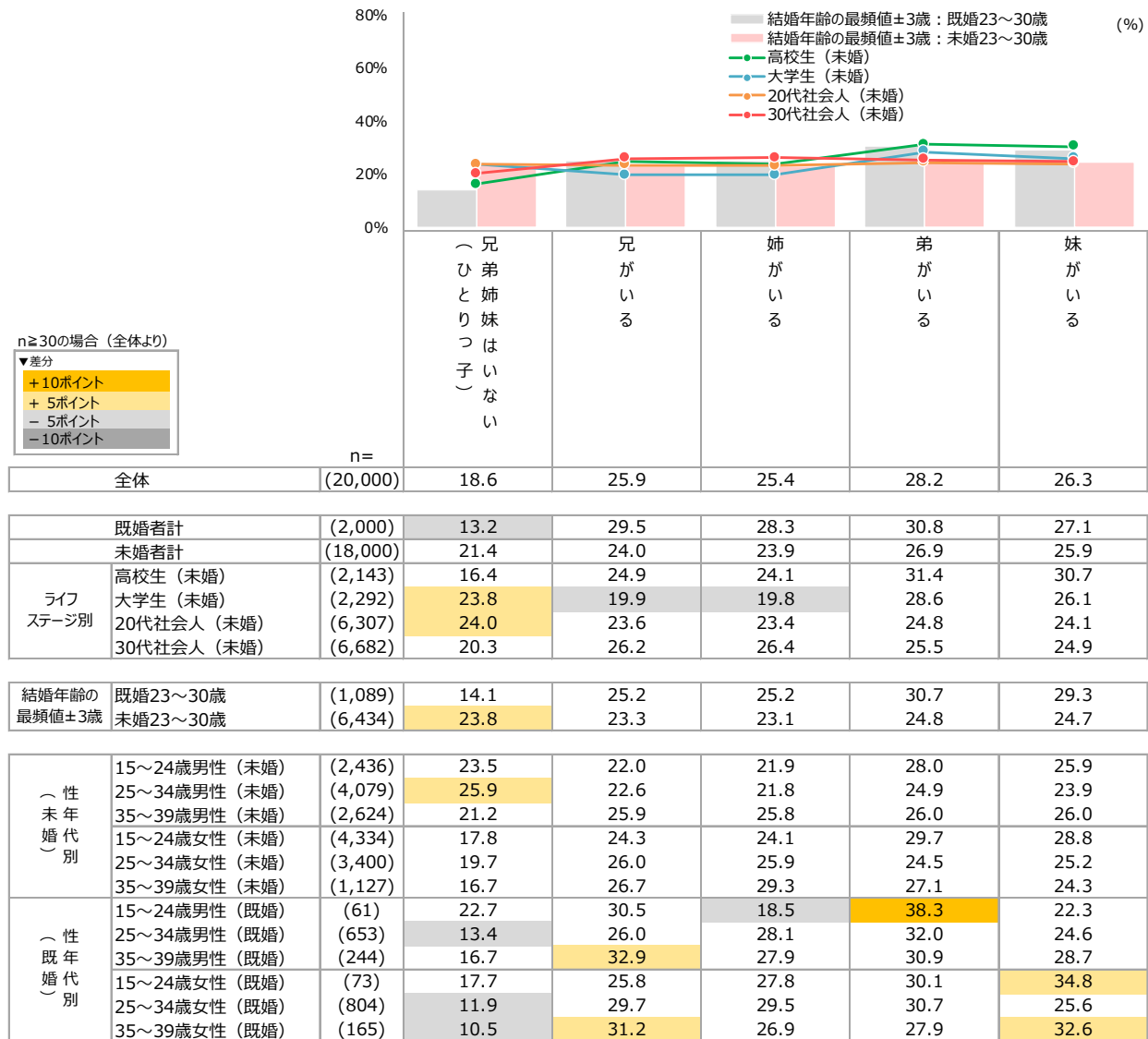
II 主要調查結果

【基本分析】

1. 生活環境

1) 兄弟構成

Q5. あなたには兄弟姉妹がいらっしゃいますか。あてはまるものをお答えください。兄弟姉妹がいらっしゃる方は、あなたからみて、どのような続柄の方が何人いるかを具体的にお答えください。(いくつでも)



【基数：対象者全体】

2) 両親の仲の良さ

Q7.あなたから見て、あなたが小学生～高校生くらいまでの間、ご両親は仲が良かったですか。差し支えなければ、あてはまるものをお答えください。（1つ）

		n=	n≥30の場合（全体より）										TOP2	BOTTOM2
			<div style="display: flex; justify-content: space-between;"> <div style="width: 20%;"> <p>▼差分</p> <ul style="list-style-type: none"> +10ポイント +5ポイント -5ポイント -10ポイント </div> <div style="width: 60%;"> <ul style="list-style-type: none"> ■ 両親の仲は良かったと思う ■ 両親の仲はどちらかといえば良かったと思う ■ 両親の仲は普通だったと思う ■ 両親の仲はどちらかといえば良くなかったと思う ■ 両親の仲は良くなかったと思う ■ シングルファーザー/マザーだった ■ 当てはまらない（両親とも不在など） ■ わからない・答えたくない </div> <div style="width: 15%; text-align: right;"> <p>(%)</p> </div> </div>											
全体		(20,000)	37.1	15.8	18.4	8.1	8.9	8.7	0.3	2.8		52.8	17.0	
既婚者計		(2,000)	39.6	16.3	17.6	8.5	7.9	8.6	0.2	1.3		55.8	16.4	
未婚者計		(18,000)	35.8	15.5	18.8	8.0	9.3	8.8	0.4	3.5		51.3	17.3	
ス テ ラ イ ジ フ 別	高校生（未婚）	(2,143)	43.4	16.6	15.0	8.2	6.4	7.8	0.1	2.5		60.0	14.6	
	大学生（未婚）	(2,292)	41.9	17.3	18.5	6.6	7.0	6.5	-	2.3		59.2	13.6	
	20代社会人（未婚）	(6,307)	34.3	14.8	18.0	8.0	10.1	10.5	0.5	3.8		49.0	18.1	
	30代社会人（未婚）	(6,682)	27.9	15.3	23.3	8.7	12.4	8.0	0.5	4.0		43.2	21.1	
結 婚 年 齢 の 最 頻 値 ± 3 歳	既婚23～30歳	(1,089)	44.3	14.6	12.5	7.5	8.3	11.7	-	1.0		58.9	15.9	
	未婚23～30歳	(6,434)	34.4	15.1	18.1	8.0	10.1	10.0	0.5	3.7		49.5	18.1	
（ 性 未 婚 代 別	15～24歳男性（未婚）	(2,436)	44.1	15.7	15.7	7.3	5.9	7.2	0.3	3.8		59.7	13.2	
	25～34歳男性（未婚）	(4,079)	33.9	15.5	19.5	8.1	9.5	8.5	0.5	4.4		49.5	17.6	
	35～39歳男性（未婚）	(2,624)	29.7	15.7	23.9	7.7	10.9	6.6	0.7	4.9		45.4	18.6	
	15～24歳女性（未婚）	(4,334)	38.6	16.7	16.5	7.7	8.2	9.7	0.2	2.3		55.3	15.9	
	25～34歳女性（未婚）	(3,400)	30.1	14.4	20.0	8.6	12.4	11.0	0.4	3.0		44.6	21.0	
	35～39歳女性（未婚）	(1,127)	23.4	13.3	26.2	9.9	15.7	8.1	0.3	3.1		36.7	25.6	
（ 性 既 婚 代 別	15～24歳男性（既婚）	(61)	54.1	14.2	10.7	3.8	8.6	2.2	-	6.5		68.2	12.5	
	25～34歳男性（既婚）	(653)	41.2	19.0	16.2	7.3	7.2	7.4	-	1.7		60.2	14.5	
	35～39歳男性（既婚）	(244)	35.1	23.1	20.1	9.1	5.4	5.0	0.6	1.6		58.3	14.5	
	15～24歳女性（既婚）	(73)	38.4	12.6	12.6	4.7	7.3	24.4	-	-		51.0	12.0	
	25～34歳女性（既婚）	(804)	42.0	13.8	15.4	8.2	9.1	10.4	0.1	0.9		55.8	17.4	
	35～39歳女性（既婚）	(165)	35.0	9.7	24.1	11.0	9.1	9.6	0.3	1.2		44.7	20.2	

【基数：対象者全体】

※表中の「-」は回答者がいなかったことを表す

2) 両親の仲の良さ_追加クロス集計：交際相手有無/結婚意思有無/出会いの機会有無/婚活の行動有無

Q7.あなたから見て、あなたが小学生～高校生くらいまでの間、ご両親は仲が良かったですか。差し支えなければ、あてはまるものをお答えください。（1つ）

		n=	<div style="display: flex; justify-content: space-between;"> <div style="width: 45%;"> <p>■ 両親の仲は良かったと思う</p> <p>■ 両親の仲は普通だったと思う</p> <p>■ 両親の仲は良くなかったと思う</p> <p>■ 当てはまらない（両親とも不在など）</p> </div> <div style="width: 45%;"> <p>■ 両親の仲はどちらかといえば良かったと思う</p> <p>■ 両親の仲はどちらかといえば良くなかったと思う</p> <p>■ シングルファーザー/マザーだった</p> <p>■ わからない・答えたくない</p> </div> </div>										TOP2	BOTTOM2
全体		(20,000)	37.1	15.8	18.4	8.1	8.9	8.7	0.3	2.8	52.8	17.0		
既婚者計		(2,000)	39.6	16.3	17.6	8.5	7.9	8.6	0.2	1.3	55.8	16.4		
未婚者計		(18,000)	35.8	15.5	18.8	8.0	9.3	8.8	0.4	3.5	51.3	17.3		
結婚年齢の 最頻値±3歳	既婚23～30歳	(1,089)	44.3	14.6	12.5	7.5	8.3	11.7	-	1.0	58.9	15.9		
	未婚23～30歳	(6,434)	34.4	15.1	18.1	8.0	10.1	10.0	0.5	3.7	49.5	18.1		
交際相手の 有無別（未婚）	交際相手がある	(4,354)	37.8	16.4	16.1	8.6	9.0	9.8	0.4	1.9	54.2	17.6		
	交際相手がない	(13,265)	35.3	15.3	19.7	7.8	9.5	8.4	0.3	3.7	50.6	17.4		
結婚意思 有無別（未婚）	結婚はしたい計	(11,097)	40.5	16.4	17.5	7.3	8.0	8.0	0.2	2.1	56.8	15.4		
	結婚はしたくない計	(3,854)	26.1	13.9	21.2	10.2	13.0	10.1	0.8	4.6	40.0	23.3		
出会い 有無別（未婚）	出会いあり	(12,589)	36.9	14.9	18.2	7.7	9.1	8.7	0.5	4.0	51.8	16.9		
	出会いなし	(5,411)	33.0	17.1	20.1	8.6	9.8	8.9	0.1	2.3	50.1	18.4		
婚活の行動 有無別（未婚）	行動している計	(1,513)	44.4	16.3	15.1	7.6	7.0	7.5	0.3	1.7	60.8	14.6		
	行動していない計	(7,976)	37.5	15.6	19.6	7.1	8.4	7.9	0.2	3.7	53.2	15.4		

【基数：対象者全体】

3) 子どもの頃の家の経済状況

Q8.あなたから見て、あなたが小学生～高校生くらいまでの間の家の経済状況はどのような感じでしたか。差し支えなければ、あてはまるものをお答えください。(1つ)

		n=	<div style="display: flex; justify-content: space-between;"> <div style="border: 1px solid black; padding: 5px;"> n≥30の場合 (全体より) ▼差分 +10ポイント +5ポイント -5ポイント -10ポイント </div> <div style="display: flex; flex-wrap: wrap;"> <div style="width: 50%;"> ■ 経済状況は良かったと思う ■ 経済状況は普通だったと思う ■ 経済状況は良くなかったと思う </div> <div style="width: 50%;"> ■ 経済状況はどちらかといえば良かったと思う ■ 経済状況はどちらかといえば良くなかったと思う ■ 答えたくない </div> </div> </div>						TOP2	BOTTOM2
全体		(20,000)	21.6	22.4	32.4	12.7	8.8	2.2	44.0	21.5
既婚者計		(2,000)	24.6	23.4	30.8	12.4	7.7	1.0	48.1	20.1
未婚者計		(18,000)	20.1	21.8	33.2	12.9	9.3	2.8	41.9	22.2
ステ レ イ ジ フ 別	高校生 (未婚)	(2,143)	25.0	25.1	30.7	11.8	5.0	2.5	50.0	16.8
	大学生 (未婚)	(2,292)	25.7	27.2	31.2	9.2	4.8	1.9	52.9	14.0
	20代社会人 (未婚)	(6,307)	18.8	20.0	33.8	13.6	10.6	3.2	38.8	24.2
	30代社会人 (未婚)	(6,682)	14.5	19.6	35.9	14.6	12.8	2.6	34.1	27.3
結 婚 年 齢 の 最 頻 値 ± 3 歳	既婚23～30歳	(1,089)	24.0	23.9	27.4	13.6	9.5	1.6	47.9	23.1
	未婚23～30歳	(6,434)	19.0	20.8	33.6	13.4	10.2	3.0	39.8	23.6
(性 年 代 別 未 婚)	15～24歳男性 (未婚)	(2,436)	23.3	24.8	32.1	11.0	5.9	2.8	48.2	16.9
	25～34歳男性 (未婚)	(4,079)	16.9	19.9	35.7	13.6	10.3	3.6	36.8	23.9
	35～39歳男性 (未婚)	(2,624)	12.8	20.0	38.4	14.5	11.6	2.7	32.8	26.0
	15～24歳女性 (未婚)	(4,334)	24.8	22.5	30.9	12.3	7.1	2.4	47.3	19.4
	25～34歳女性 (未婚)	(3,400)	17.8	20.6	32.0	14.5	12.7	2.5	38.4	27.2
	35～39歳女性 (未婚)	(1,127)	16.6	19.5	33.7	13.1	14.6	2.5	36.1	27.7
(性 年 代 別 既 婚)	15～24歳男性 (既婚)	(61)	26.6	26.2	24.9	4.3	11.6	6.5	52.8	15.9
	25～34歳男性 (既婚)	(653)	23.0	25.2	31.1	11.6	7.5	1.5	48.3	19.2
	35～39歳男性 (既婚)	(244)	20.8	25.9	33.5	13.0	6.0	0.8	46.7	19.0
	15～24歳女性 (既婚)	(73)	27.0	15.2	27.2	16.5	14.0	-	42.3	30.5
	25～34歳女性 (既婚)	(804)	25.7	22.2	28.9	12.6	9.9	0.7	47.9	22.5
	35～39歳女性 (既婚)	(165)	29.2	21.0	32.6	12.8	3.2	1.2	50.2	16.0

【基数：対象者全体】

※表中の「-」は回答者がいなかったことを表す

3) 子どもの頃の家の経済状況_追加クロス集計：交際相手有無/結婚意思有無/出会いの機会有無/婚活の行動有無

Q8.あなたから見て、あなたが小学生～高校生くらいまでの間の家の経済状況はどのような感じでしたか。差し支えなければ、あてはまるものをお答えください。(1つ)

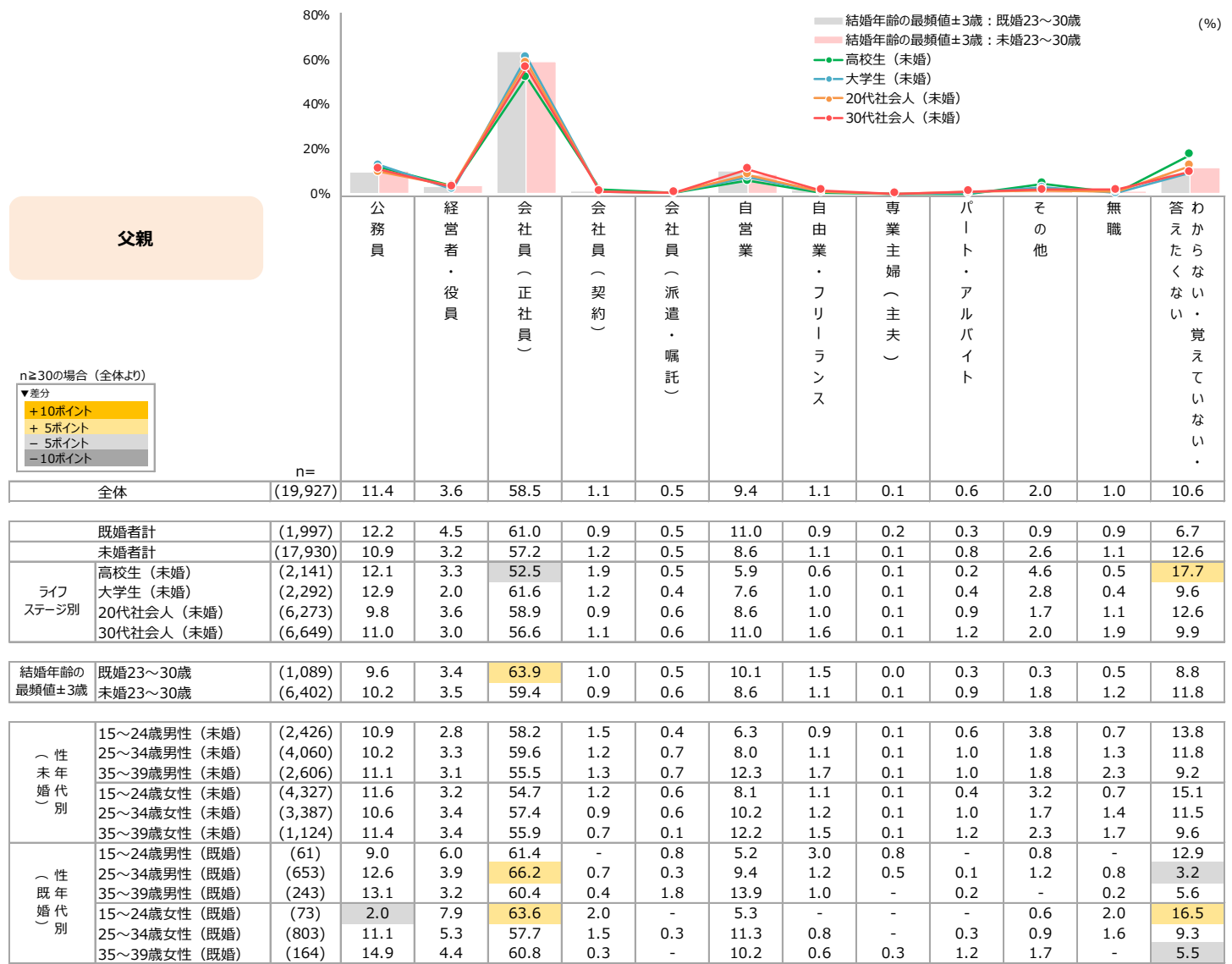
		n=	経済状況						TOP2	BOTTOM2
			■ 経済状況は良かったと思う	■ 経済状況はどちらかといえば良かったと思う	■ 経済状況は普通だったと思う	■ 経済状況はどちらかといえば良くなかったと思う	■ 経済状況は良くなかったと思う	■ 答えたくない		
n≥30の場合(全体より)										
▼差分										
+10ポイント										
+5ポイント										
-5ポイント										
-10ポイント										
全体		(20,000)	21.6	22.4	32.4	12.7	8.8	2.2	44.0	21.5
既婚者計		(2,000)	24.6	23.4	30.8	12.4	7.7	1.0	48.1	20.1
未婚者計		(18,000)	20.1	21.8	33.2	12.9	9.3	2.8	41.9	22.2
結婚年齢の 最頻値±3歳	既婚23～30歳	(1,089)	24.0	23.9	27.4	13.6	9.5	1.6	47.9	23.1
	未婚23～30歳	(6,434)	19.0	20.8	33.6	13.4	10.2	3.0	39.8	23.6
交際相手の 有無別(未婚)	交際相手がいる	(4,354)	23.6	23.9	29.6	12.6	9.0	1.2	47.6	21.6
	交際相手がない	(13,265)	18.9	21.4	34.3	13.1	9.4	3.0	40.3	22.4
結婚意思 有無別(未婚)	結婚はしたい計	(11,097)	23.2	23.4	31.7	12.2	7.8	1.8	46.6	19.9
	結婚はしたくない計	(3,854)	13.9	19.8	35.0	14.9	12.8	3.7	33.7	27.7
出会い 有無別(未婚)	出会いあり	(12,589)	20.6	21.6	33.1	12.6	8.9	3.2	42.2	21.5
	出会いなし	(5,411)	18.9	22.3	33.2	13.5	10.2	1.9	41.2	23.7
婚活の行動 有無別(未婚)	行動している計	(1,513)	26.4	23.8	29.9	11.1	7.0	2.0	50.2	18.0
	行動していない計	(7,976)	19.6	21.7	34.9	12.5	8.3	3.0	41.3	20.8

【基数：対象者全体】

※クロス分析の視点：交際相手の有無別(SQ5)、結婚意思有無別(SQ3)、出会い有無別(Q43)、婚活の行動有無別(SQ6)

4) 親の就業状況 (父親)

Q9.あなたが小学生～高校生くらいまでの頃について、あなたのご両親の職業・雇用形態についておうかがいします。以下の項目についてあてはまるものをお答えください。(各1つずつ)



父親

n≥30の場合(全体より)
 ▼差分
 +10ポイント
 + 5ポイント
 - 5ポイント
 -10ポイント

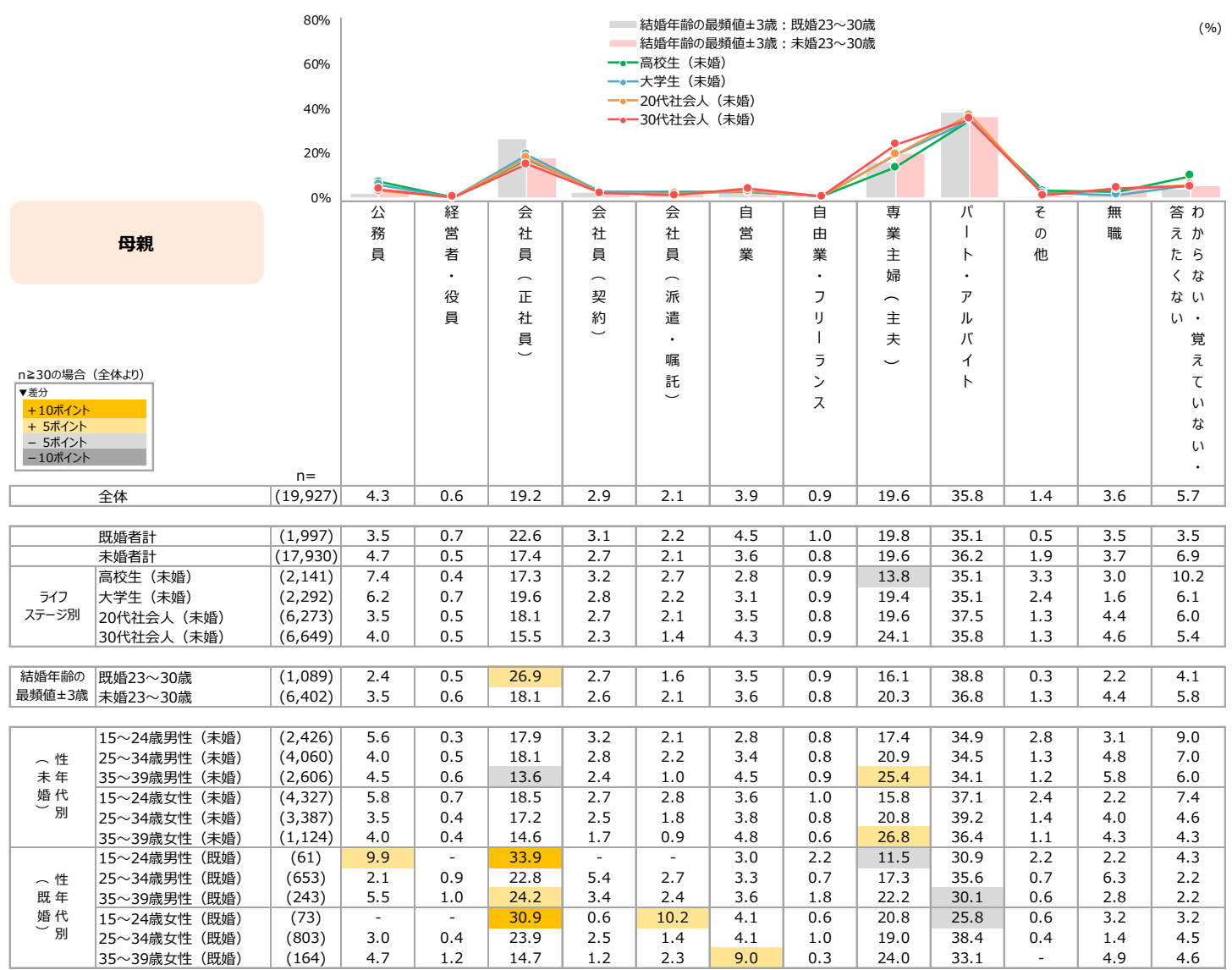
		n=	公務員	経営者・役員	会社員(正社員)	会社員(契約)	会社員(派遣・嘱託)	自営業	自由業・フリーランス	専業主婦(主夫)	パート・アルバイト	その他	無職	答えから知らない・覚えていない
全体		(19,927)	11.4	3.6	58.5	1.1	0.5	9.4	1.1	0.1	0.6	2.0	1.0	10.6
既婚者計		(1,997)	12.2	4.5	61.0	0.9	0.5	11.0	0.9	0.2	0.3	0.9	0.9	6.7
未婚者計		(17,930)	10.9	3.2	57.2	1.2	0.5	8.6	1.1	0.1	0.8	2.6	1.1	12.6
ライフステージ別	高校生(未婚)	(2,141)	12.1	3.3	52.5	1.9	0.5	5.9	0.6	0.1	0.2	4.6	0.5	17.7
	大学生(未婚)	(2,292)	12.9	2.0	61.6	1.2	0.4	7.6	1.0	0.1	0.4	2.8	0.4	9.6
	20代社会人(未婚)	(6,273)	9.8	3.6	58.9	0.9	0.6	8.6	1.0	0.1	0.9	1.7	1.1	12.6
	30代社会人(未婚)	(6,649)	11.0	3.0	56.6	1.1	0.6	11.0	1.6	0.1	1.2	2.0	1.9	9.9
結婚年齢の最頻値±3歳	既婚23～30歳	(1,089)	9.6	3.4	63.9	1.0	0.5	10.1	1.5	0.0	0.3	0.3	0.5	8.8
	未婚23～30歳	(6,402)	10.2	3.5	59.4	0.9	0.6	8.6	1.1	0.1	0.9	1.8	1.2	11.8
(未婚)性別	15～24歳男性(未婚)	(2,426)	10.9	2.8	58.2	1.5	0.4	6.3	0.9	0.1	0.6	3.8	0.7	13.8
	25～34歳男性(未婚)	(4,060)	10.2	3.3	59.6	1.2	0.7	8.0	1.1	0.1	1.0	1.8	1.3	11.8
	35～39歳男性(未婚)	(2,606)	11.1	3.1	55.5	1.3	0.7	12.3	1.7	0.1	1.0	1.8	2.3	9.2
	15～24歳女性(未婚)	(4,327)	11.6	3.2	54.7	1.2	0.6	8.1	1.1	0.1	0.4	3.2	0.7	15.1
	25～34歳女性(未婚)	(3,387)	10.6	3.4	57.4	0.9	0.6	10.2	1.2	0.1	1.0	1.7	1.4	11.5
(既婚)性別	35～39歳女性(未婚)	(1,124)	11.4	3.4	55.9	0.7	0.1	12.2	1.5	0.1	1.2	2.3	1.7	9.6
	15～24歳男性(既婚)	(61)	9.0	6.0	61.4	-	0.8	5.2	3.0	0.8	-	0.8	-	12.9
	25～34歳男性(既婚)	(653)	12.6	3.9	66.2	0.7	0.3	9.4	1.2	0.5	0.1	1.2	0.8	3.2
	35～39歳男性(既婚)	(243)	13.1	3.2	60.4	0.4	1.8	13.9	1.0	-	0.2	-	0.2	5.6
	15～24歳女性(既婚)	(73)	2.0	7.9	63.6	2.0	-	5.3	-	-	-	0.6	2.0	16.5
	25～34歳女性(既婚)	(803)	11.1	5.3	57.7	1.5	0.3	11.3	0.8	-	0.3	0.9	1.6	9.3
	35～39歳女性(既婚)	(164)	14.9	4.4	60.8	0.3	-	10.2	0.6	0.3	1.2	1.7	-	5.5

【基数：対象者全体】 ※両親不在除く

※表中の「-」は回答者がいなかったことを表す

4) 親の就業状況 (母親)

Q9.あなたが小学生～高校生くらいまでの頃について、あなたのご両親の職業・雇用形態についておうかがいします。以下の項目についてあてはまるものをお答えください。(各1つずつ)



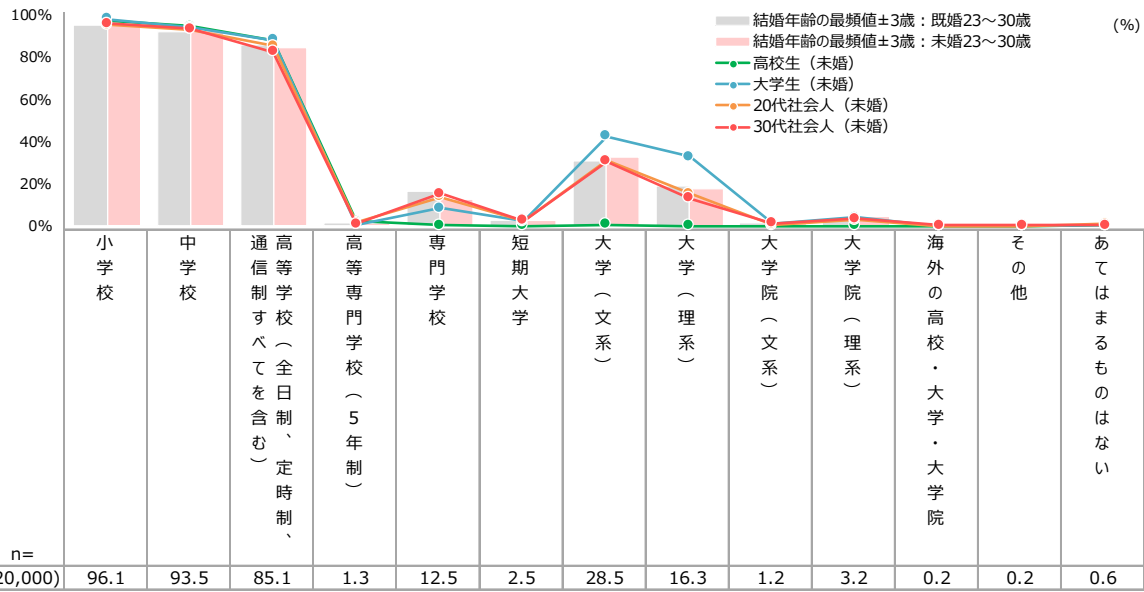
【基数：対象者全体】 ※両親不在除く

※表中の「-」は回答者がいなかったことを表す

5) 男女共学校/私立校 (1) 男女共学校

Q2. (1) あなたが今までに通ったことがある学校の中で「男女共学校」であったものをお答えください。(いくつでも)

男女共学校であったもの



n ≥ 30の場合 (全体より)
 ▼差分
 +10ポイント
 +5ポイント
 -5ポイント
 -10ポイント

		n =	小学校	中学校	通信制学校 すべてを含む	高等学校 (5年制)	専門学校	短期大学	大学 (文系)	大学 (理系)	大学院 (文系)	大学院 (理系)	海外の高校・ 大学・大学院	その他	あてはまる ものはない
全体		(20,000)	96.1	93.5	85.1	1.3	12.5	2.5	28.5	16.3	1.2	3.2	0.2	0.2	0.6
既婚者計		(2,000)	95.3	92.7	85.5	1.2	16.0	3.2	32.4	19.8	1.9	4.2	0.2	0.2	0.4
未婚者計		(18,000)	96.5	93.9	84.8	1.4	10.6	2.1	26.6	14.5	0.9	2.7	0.2	0.2	0.7
ライフ ステージ別	高校生（未婚）	(2,143)	97.6	95.0	88.0	2.2	0.4	0.1	0.8	0.3	-	-	0.2	0.0	0.5
	大学生（未婚）	(2,292)	98.4	94.5	88.4	0.7	8.5	2.2	42.6	33.1	1.1	4.3	0.1	0.0	0.5
	20代社会人（未婚）	(6,307)	95.5	93.3	85.7	1.6	13.9	2.7	31.1	15.4	0.9	3.0	0.1	0.1	1.0
	30代社会人（未婚）	(6,682)	96.2	93.9	82.7	1.1	15.4	2.7	30.9	13.2	1.5	3.5	0.3	0.3	0.5
結婚年齢の 最頻値±3歳	既婚23～30歳	(1,089)	95.7	92.0	86.3	1.5	16.5	2.9	30.9	19.1	1.8	3.1	0.2	0.2	0.3
	未婚23～30歳	(6,434)	95.6	92.8	85.1	1.6	12.9	2.6	32.8	18.1	1.3	4.5	0.1	0.1	1.0
（性 未 婚 代 別	15～24歳男性（未婚）	(2,436)	96.2	94.3	85.0	2.2	4.8	0.9	20.1	16.6	0.3	1.9	0.2	0.1	0.9
	25～34歳男性（未婚）	(4,079)	94.5	92.4	85.1	2.1	11.2	1.4	35.4	21.1	1.4	6.3	0.2	0.1	1.1
	35～39歳男性（未婚）	(2,624)	95.2	93.6	82.3	1.1	14.9	1.5	32.0	17.4	2.0	5.4	0.1	0.2	0.6
	15～24歳女性（未婚）	(4,334)	98.3	95.0	86.9	0.7	8.4	1.6	21.1	10.6	0.3	0.6	0.3	0.1	0.5
	25～34歳女性（未婚）	(3,400)	96.9	93.7	84.2	1.0	16.0	4.3	30.5	10.4	1.0	1.5	0.3	0.3	0.6
（性 既 婚 代 別	35～39歳女性（未婚）	(1,127)	97.9	95.0	81.1	0.6	18.8	5.1	23.9	6.6	1.6	1.1	0.6	0.5	0.1
	15～24歳男性（既婚）	(61)	95.3	93.6	91.0	2.5	16.3	3.0	21.0	27.0	0.8	0.8	-	-	0.8
	25～34歳男性（既婚）	(653)	93.3	92.3	89.0	2.4	13.1	0.3	32.3	30.0	2.9	8.0	0.2	-	0.2
	35～39歳男性（既婚）	(244)	92.3	89.9	85.1	1.6	11.6	1.8	39.6	26.4	2.4	8.7	0.4	-	1.2
	15～24歳女性（既婚）	(73)	98.2	97.6	83.5	-	19.9	4.7	12.4	2.6	-	-	-	2.0	-
25～34歳女性（既婚）	(804)	96.7	92.6	83.8	0.4	20.1	4.2	30.4	14.3	1.8	0.7	0.1	0.4	0.3	
35～39歳女性（既婚）	(165)	98.3	96.5	84.3	0.6	15.7	7.3	31.8	9.3	0.3	2.0	-	-	-	

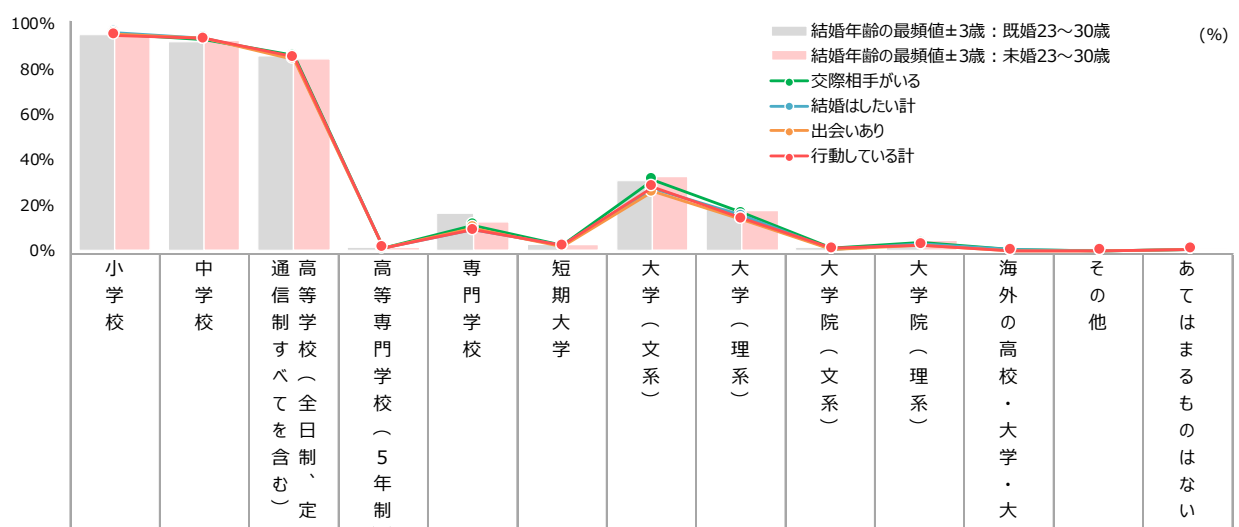
【基数：対象者全体】

※表中の「-」は回答者がいなかったことを表す

5) 男女共学校/私立校 (1) 男女共学校_追加クロス集計：交際相手有無/結婚意思有無/出会いの機会有無/婚活の行動有無

Q2. (1) あなたが今までに通ったことがある学校の中で「男女共学校」であったものをお答えください。(いくつでも)

男女共学校であったもの



n ≥ 30の場合 (全体より)
▼差分
+10ポイント
+ 5ポイント
- 5ポイント
-10ポイント

		n=	小学校	中学校	通信制 高等学校 (全日制、 定時制、 含む)	高等 専門学校 (5年制)	専門 学校	短期 大学	大学 (文系)	大学 (理系)	大学院 (文系)	大学院 (理系)	海外の 高校・ 大学・ 大学院	その他	あて はま るも のは ない
全体		(20,000)	96.1	93.5	85.1	1.3	12.5	2.5	28.5	16.3	1.2	3.2	0.2	0.2	0.6
既婚者計		(2,000)	95.3	92.7	85.5	1.2	16.0	3.2	32.4	19.8	1.9	4.2	0.2	0.2	0.4
未婚者計		(18,000)	96.5	93.9	84.8	1.4	10.6	2.1	26.6	14.5	0.9	2.7	0.2	0.2	0.7
結婚年齢の 最頻値±3歳	既婚23～30歳	(1,089)	95.7	92.0	86.3	1.5	16.5	2.9	30.9	19.1	1.8	3.1	0.2	0.2	0.3
	未婚23～30歳	(6,434)	95.6	92.8	85.1	1.6	12.9	2.6	32.8	18.1	1.3	4.5	0.1	0.1	1.0
交際相手の 有無別 (未婚)	交際相手がいる	(4,354)	96.0	93.5	86.1	1.1	11.4	2.3	31.3	16.9	1.1	3.4	0.3	0.2	0.7
	交際相手がない	(13,265)	96.8	94.2	84.5	1.5	10.3	2.0	25.2	13.8	0.8	2.4	0.2	0.1	0.7
結婚意思 有無別 (未婚)	結婚はしたい計	(11,097)	96.6	93.9	85.2	1.5	9.7	2.2	27.5	15.5	0.8	2.8	0.3	0.1	0.6
	結婚はしたくない計	(3,854)	96.5	94.2	84.0	1.6	12.1	1.5	25.1	13.2	0.9	2.4	0.1	0.2	0.7
出会い 有無別 (未婚)	出会いあり	(12,589)	96.0	93.6	84.8	1.4	10.1	1.9	26.0	14.0	0.9	2.6	0.2	0.1	0.8
	出会いなし	(5,411)	97.6	94.8	85.0	1.5	11.9	2.6	28.0	15.7	0.9	2.9	0.4	0.2	0.5
婚活の行動 有無別 (未婚)	行動している計	(1,513)	95.4	93.7	85.6	1.5	9.3	2.3	28.3	14.3	0.9	2.7	0.1	0.0	0.9
	行動していない計	(7,976)	97.0	94.2	84.5	1.4	9.6	2.1	24.7	13.9	0.8	2.4	0.3	0.1	0.7

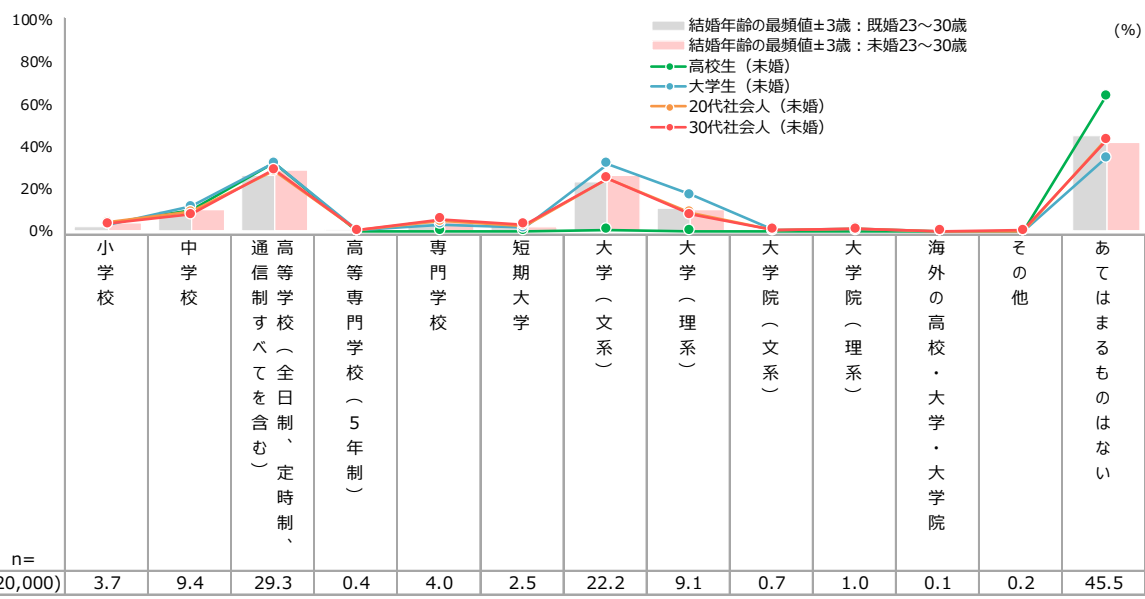
【基数：対象者全体】

※クロス分析の視点：交際相手の有無別 (SQ5)、結婚意思有無別 (SQ3)、出会い有無別 (Q43)、婚活の行動有無別 (SQ6)

5) 男女共学校/私立校 (2) 私立校

Q2. (2) あなたが今までに通ったことがある学校の中で「私立校」であったものをお答えください。(いくつでも)

私立校であったもの



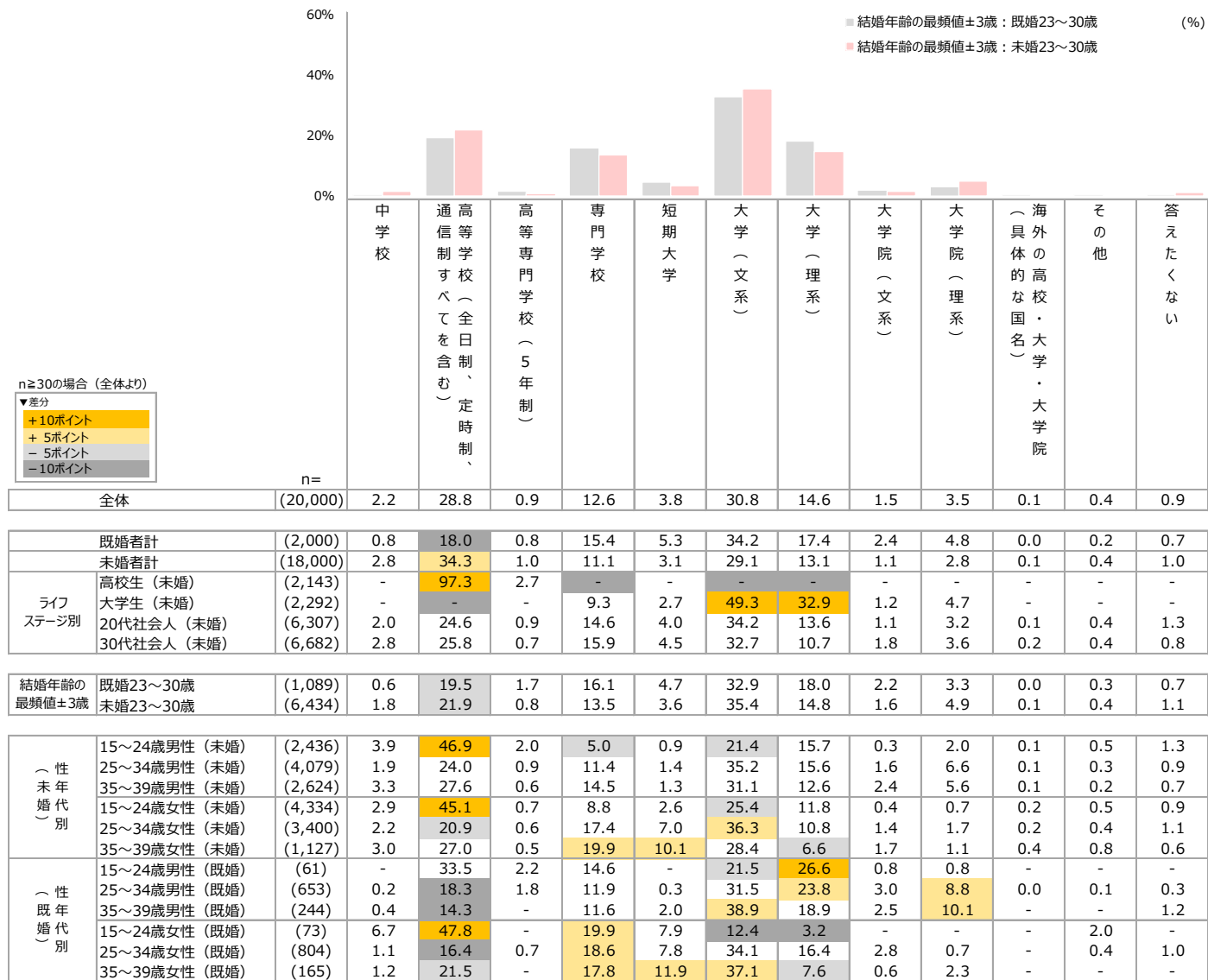
		n=	小学校	中学校	通信制学校 すべてを含む	高等学校 (全日制、 定時制、 5年制)	高等 専門学校 (5年制)	専門 学校	短期 大学	大学 (文系)	大学 (理系)	大学院 (文系)	大学院 (理系)	海外の 高校・ 大学・ 大学院	その他	あては まるも のはい ない
全体		(20,000)	3.7	9.4	29.3	0.4	4.0	2.5	22.2	9.1	0.7	1.0	0.1	0.2	45.5	
既婚者計		(2,000)	3.1	9.3	28.3	0.5	4.3	3.2	24.2	10.9	1.0	1.5	0.1	0.1	43.3	
未婚者計		(18,000)	3.9	9.5	29.8	0.4	3.9	2.1	21.1	8.2	0.6	0.8	0.1	0.2	46.7	
ライフ ステージ別	高校生 (未婚)	(2,143)	3.9	9.8	32.2	0.1	0.1	0.1	0.8	0.3	-	-	-	0.2	64.3	
	大学生 (未婚)	(2,292)	3.4	11.6	32.5	0.4	3.3	1.7	32.2	17.2	0.6	1.4	0.0	0.0	35.0	
	20代社会人 (未婚)	(6,307)	4.1	9.3	28.5	0.6	5.0	2.5	25.1	9.0	0.7	0.9	0.0	0.1	43.6	
	30代社会人 (未婚)	(6,682)	3.5	8.1	29.3	0.4	5.6	3.2	25.1	7.8	0.9	1.1	0.1	0.3	43.3	
結婚年齢の 最頻値±3歳	既婚23～30歳	(1,089)	2.4	9.6	26.9	1.0	4.6	3.4	23.4	11.0	1.2	1.1	0.0	0.2	45.4	
	未婚23～30歳	(6,434)	4.0	10.0	29.3	0.5	4.6	2.3	26.6	10.3	1.0	1.4	0.1	0.1	42.0	
(性 未 婚 代 別)	15～24歳男性 (未婚)	(2,436)	4.8	9.9	28.5	0.4	2.3	0.6	14.0	7.7	0.3	0.6	-	0.1	55.0	
	25～34歳男性 (未婚)	(4,079)	5.0	10.1	28.6	0.6	4.4	0.7	26.5	11.2	0.9	1.9	0.1	0.1	43.2	
	35～39歳男性 (未婚)	(2,624)	3.9	8.6	29.5	0.3	6.6	0.6	23.9	10.2	1.1	1.8	-	0.2	43.9	
	15～24歳女性 (未婚)	(4,334)	3.3	10.0	32.3	0.3	2.7	1.9	17.4	6.8	0.2	0.2	0.1	0.2	47.4	
	25～34歳女性 (未婚)	(3,400)	2.9	8.9	29.6	0.6	5.0	4.6	27.4	7.4	0.7	0.5	0.1	0.3	41.1	
(性 既 婚 代 別)	35～39歳女性 (未婚)	(1,127)	2.5	6.9	29.8	0.2	6.0	8.1	22.5	4.4	1.0	0.2	0.3	0.7	43.1	
	15～24歳男性 (既婚)	(61)	7.3	9.5	25.8	2.2	3.0	0.8	15.0	6.9	-	-	-	-	58.4	
	25～34歳男性 (既婚)	(653)	5.5	11.4	29.9	0.3	4.7	0.6	19.9	15.0	1.7	2.4	0.0	-	43.5	
	35～39歳男性 (既婚)	(244)	3.4	10.8	28.8	0.6	4.0	0.6	31.9	14.9	1.2	3.6	-	-	36.7	
	15～24歳女性 (既婚)	(73)	-	3.8	25.0	-	7.3	7.9	9.7	2.6	-	-	-	2.0	53.9	
	25～34歳女性 (既婚)	(804)	1.9	9.1	27.5	0.7	3.1	4.2	25.0	8.5	1.0	0.1	0.1	0.1	44.8	
	35～39歳女性 (既婚)	(165)	1.7	5.0	27.7	-	7.0	8.4	22.6	5.9	-	0.9	-	-	44.8	

【基数：対象者全体】

※表中の「-」は回答者がいなかったことを表す

6) 最終学歴

Q1.最後に通った（または現在通っている）学校は次のどれにあたりますか。中退も卒業と同じ扱いでお答えください。（1つ）

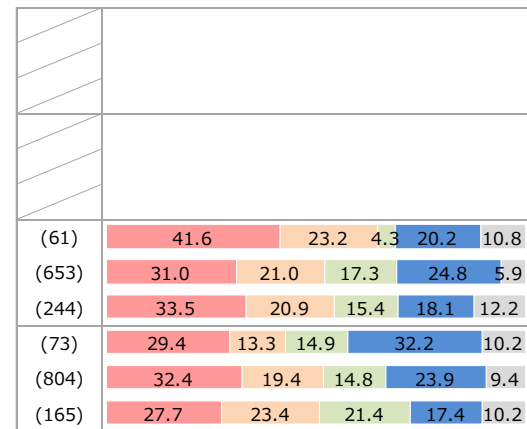
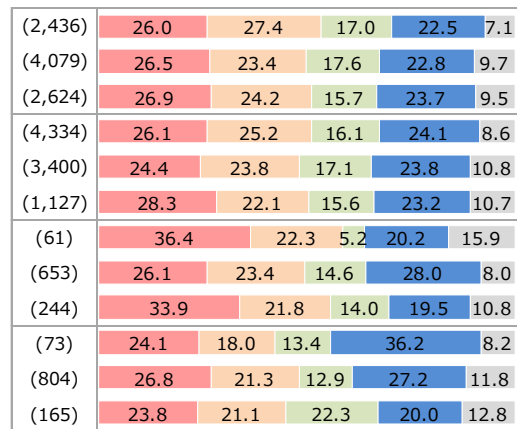
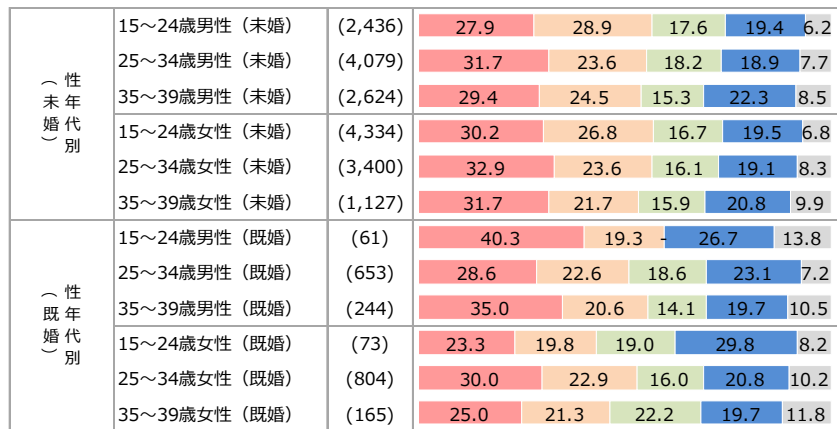
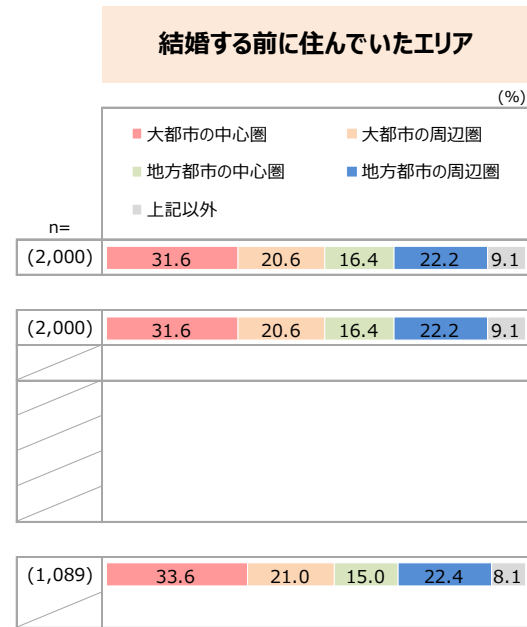
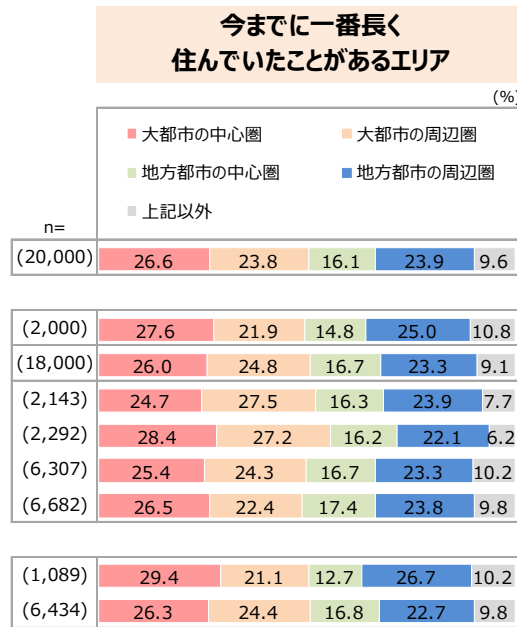
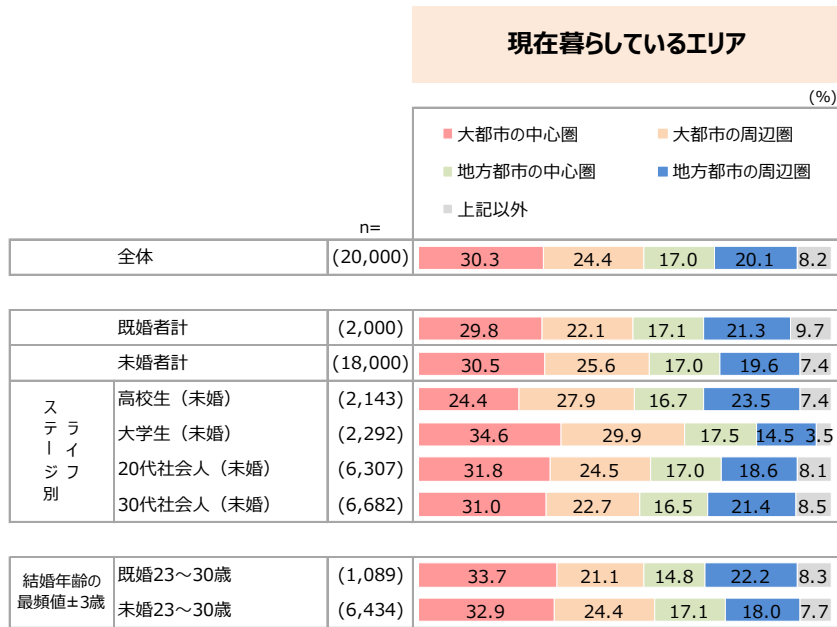


【基数：対象者全体】

※表中の「-」は回答者がいなかったことを表す

1) 居住地

Q6. (1) 現在、あなたはどこで暮らしていますか。次の中からあてはまるエリアをお答えください。あなたご自身が思う印象で結構です。(1つ)
 (2) では、あなたが今までに一番長く住んでいたことがあるエリアをお答えください。(1つ)
 (3) 結婚する前にあなたが暮らしていたエリアをお答えください。(1つ)



【基数：対象者全体】

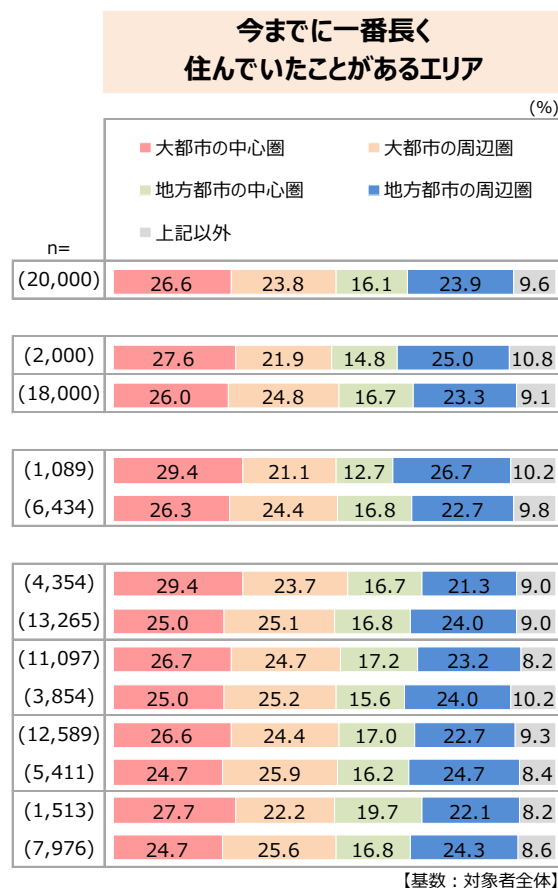
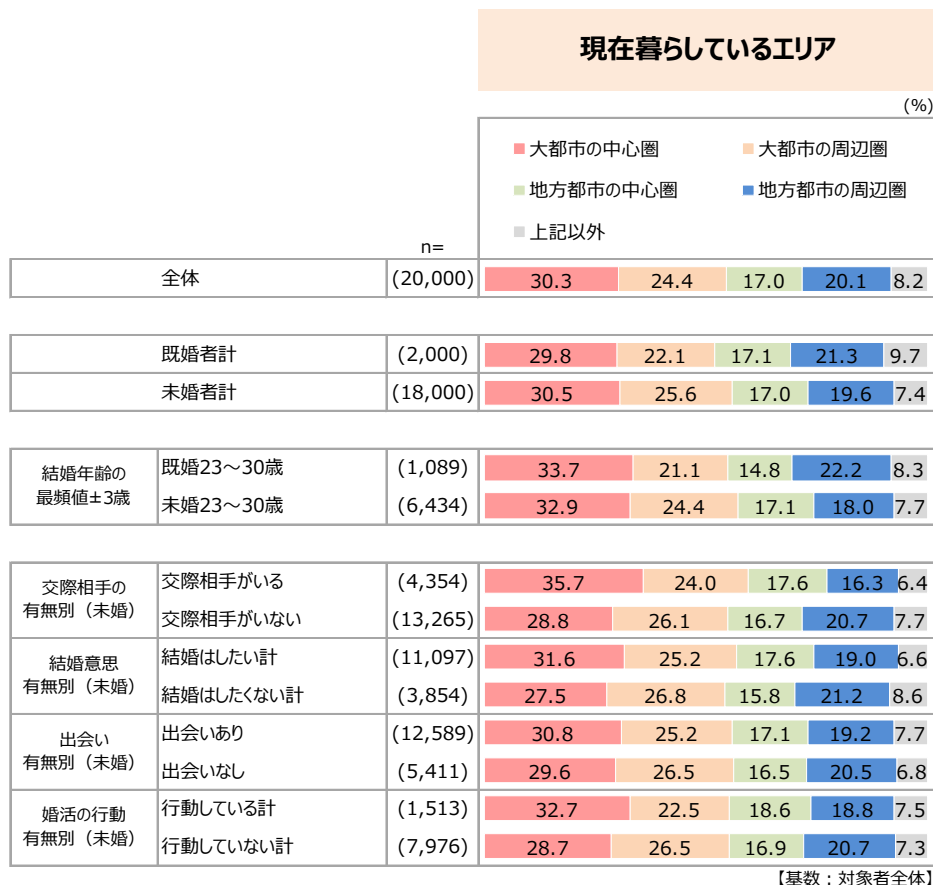
【基数：対象者全体】

【基数：既婚者】

※表中の「/」は非聴取であることを表す

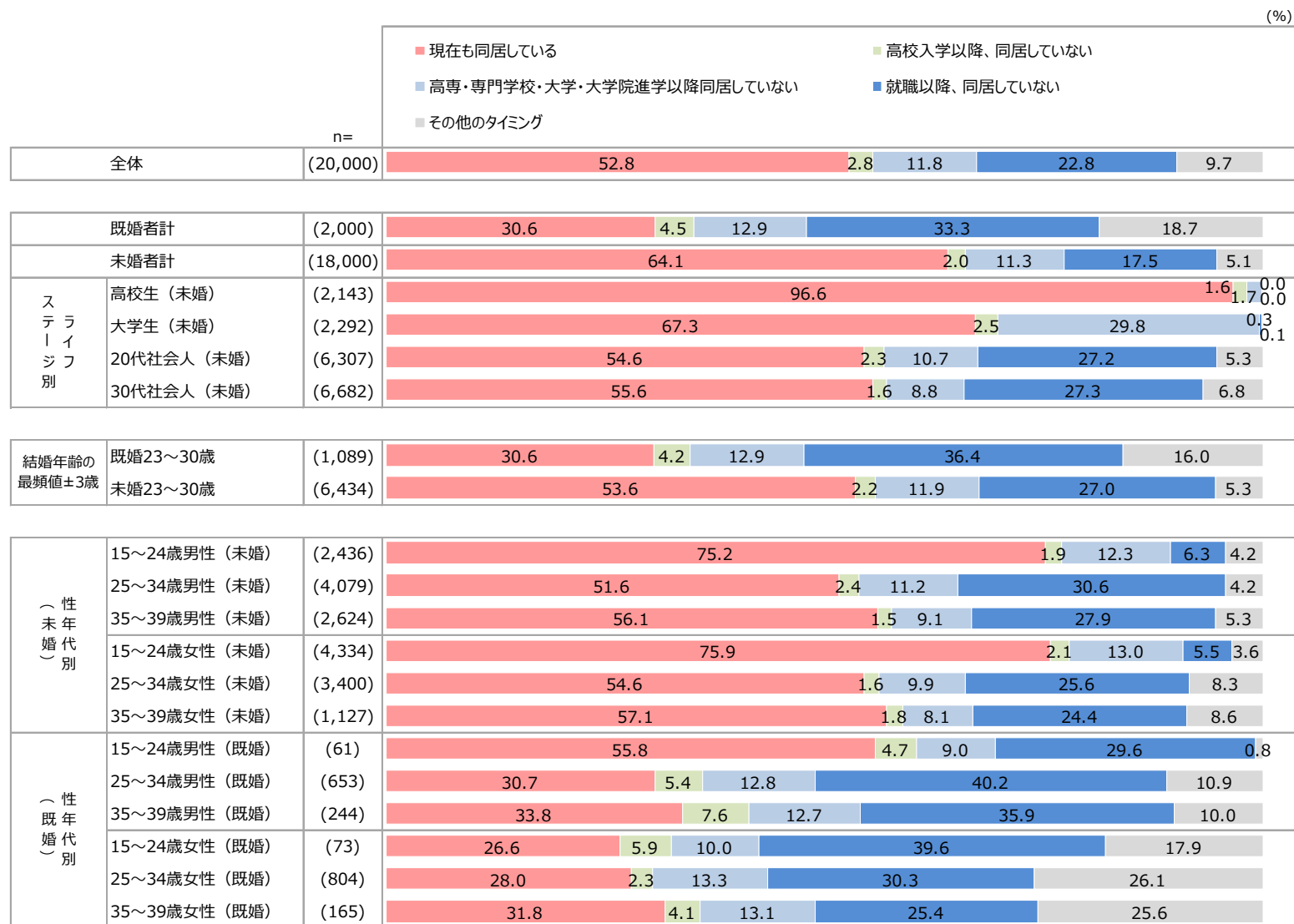
1) 居住地_追加クロス集計：交際相手有無/結婚意思有無/出会いの機会無/婚活の行動有無

Q6. (1) 現在、あなたはどこで暮らしていますか。次の中からあてはまるエリアをお答えください。あなたご自身が思う印象で結構です。(1つ)
 (2) では、あなたが今までに一番長く住んでいたことがあるエリアをお答えください。(1つ)



2) 家族との同居状況

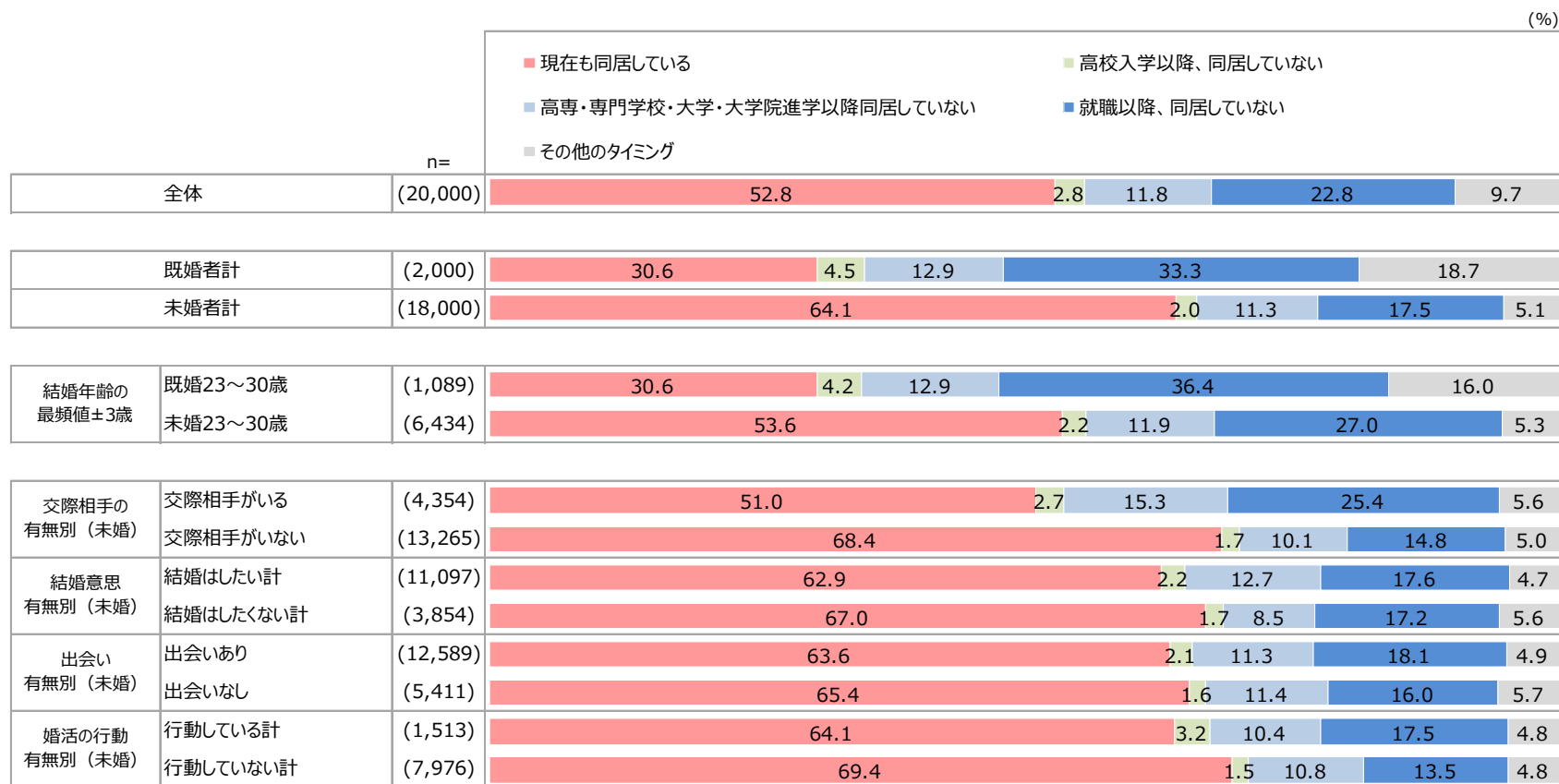
Q3.あなたは、現在、家族・親族・保護者と同居していますか。そうでない場合は同居をしなくなったタイミングをお答えください。
なお、同居のタイミングが複数回ある場合は一番直近のタイミングをお答えください。(1つ)



【基数：対象者全体】

2) 家族との同居状況_追加クロス集計：交際相手有無/結婚意思有無/出会いの機会有無/婚活の行動有無


Q3.あなたは、現在、家族・親族・保護者と同居していますか。そうでない場合は同居をしなくなったタイミングをお答えください。
なお、同居のタイミングが複数回ある場合は一番直近のタイミングをお答えください。(1つ)



【基数：対象者全体】

2) 家族との同居状況_追加クロス集計：結婚意思有無（詳細）

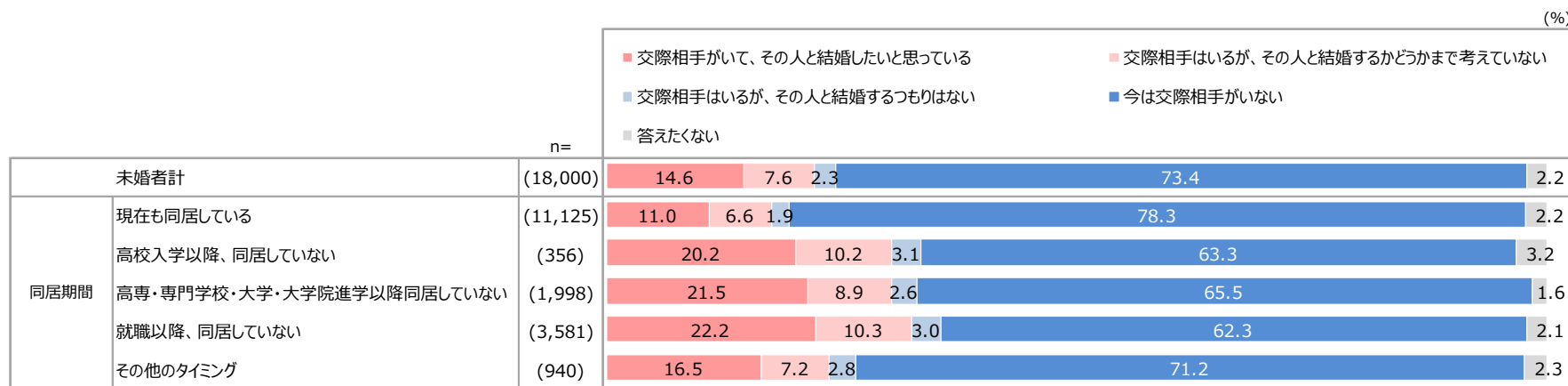
Q3.あなたは、現在、家族・親族・保護者と同居していますか。そうでない場合は同居をしなくなったタイミングをお答えください。
なお、同居のタイミングが複数回ある場合は一番直近のタイミングをお答えください。（1つ）

		n=							TOP2	BOTTOM2
未婚者計		(18,000)	32.4	31.4	5.6	14.4	2.6	13.7	63.8	19.9
同居期間	現在も同居している	(11,125)	30.8	31.7	5.9	14.9	2.3	14.4	62.5	20.8
	高校入学以降、同居していない	(356)	40.5	29.9	3.8	13.2	2.2	10.3	70.4	17.0
	高専・専門学校・大学・大学院進学以降同居していない	(1,998)	39.2	32.6	4.8	10.3	2.3	10.8	71.8	15.1
	就職以降、同居していない	(3,581)	34.1	30.0	4.9	14.8	3.6	12.7	64.1	19.6
	その他のタイミング	(940)	28.3	29.8	5.7	16.0	3.5	16.7	58.1	21.7

【基数：未婚者】

2) 家族との同居状況_追加クロス集計：交際相手の有無（詳細）

Q3.あなたは、現在、家族・親族・保護者と同居していますか。そうでない場合は同居をしなくなったタイミングをお答えください。
なお、同居のタイミングが複数回ある場合は一番直近のタイミングをお答えください。（1つ）



【基数：未婚者】

2) 家族との同居状況_追加クロス集計：婚活行動の有無（詳細）

Q3.あなたは、現在、家族・親族・保護者と同居していますか。そうでない場合は同居をしなくなったタイミングをお答えください。
なお、同居のタイミングが複数回ある場合は一番直近のタイミングをお答えください。（1つ）

(%)

n≥30の場合（未婚者計より）

▼差分

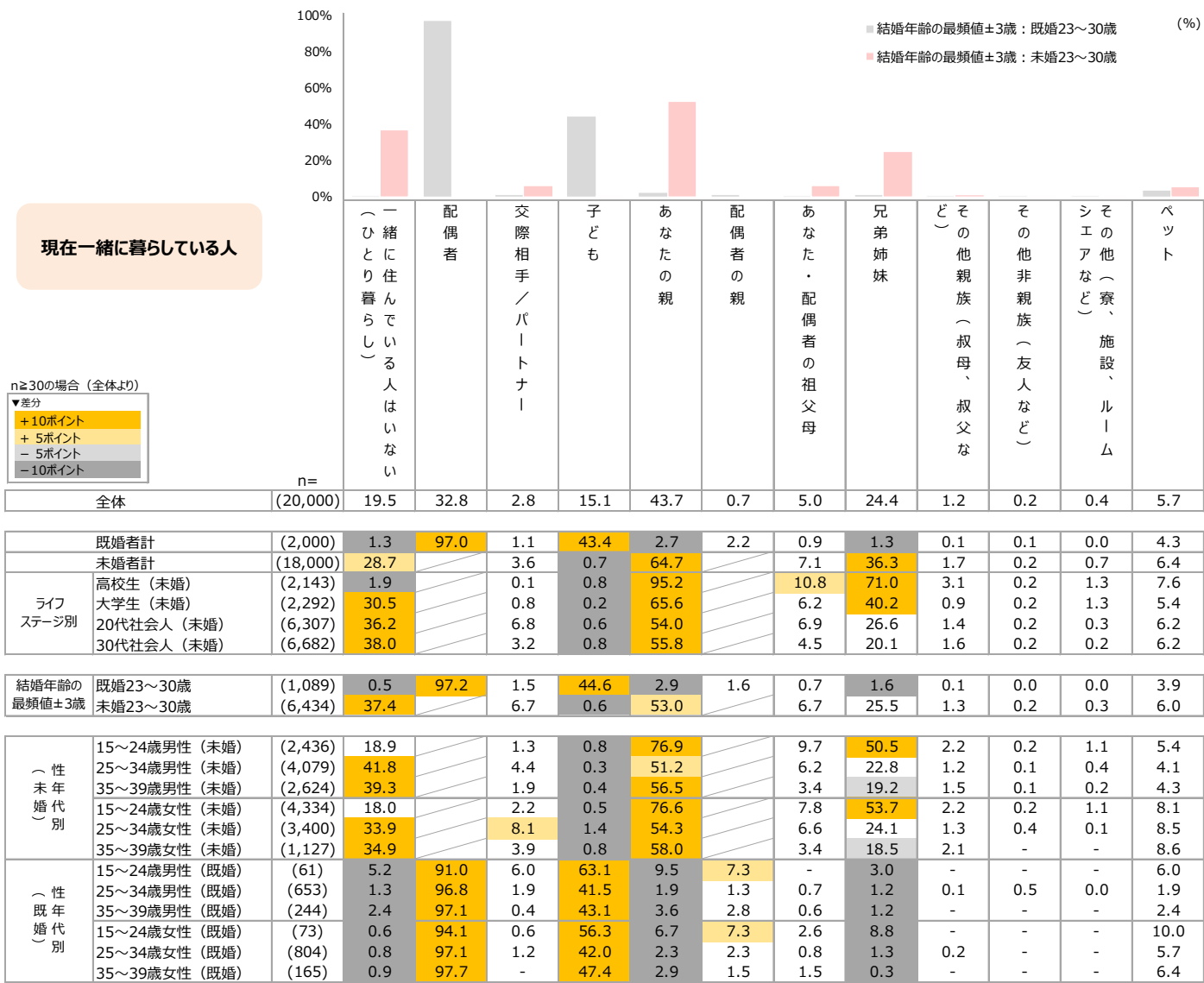
- +10ポイント
- + 5ポイント
- 5ポイント
- 10ポイント

		n=	<div style="display: flex; justify-content: space-around; font-size: small;"> ■ とても行動している ■ まあまあ行動している ■ あまり行動していない ■ 全く行動していない </div>				TOP2	BOTTOM2
未婚者計		(9,489)	4.2	12.2	33.4	50.2	16.4	83.6
同居期間	現在も同居している	(6,267)	4.0	11.3	32.5	52.2	15.3	84.7
	高校入学以降、同居していない	(176)	9.3	20.4	27.7	42.7	29.7	70.3
	高専・専門学校・大学・大学院進学以降同居していない	(997)	3.6	12.3	38.9	45.2	15.9	84.1
	就職以降、同居していない	(1,597)	5.1	15.1	37.2	42.5	20.3	79.7
	その他のタイミング	(452)	4.3	12.1	26.0	57.6	16.4	83.6

【基数：未婚者＆「結婚したい」＆「交際相手がいない」とお答えの方】

3) 同居人 (1) 現在

Q4. (1) あなたが現在一緒に暮らしている人をお答えください。(いくつでも)



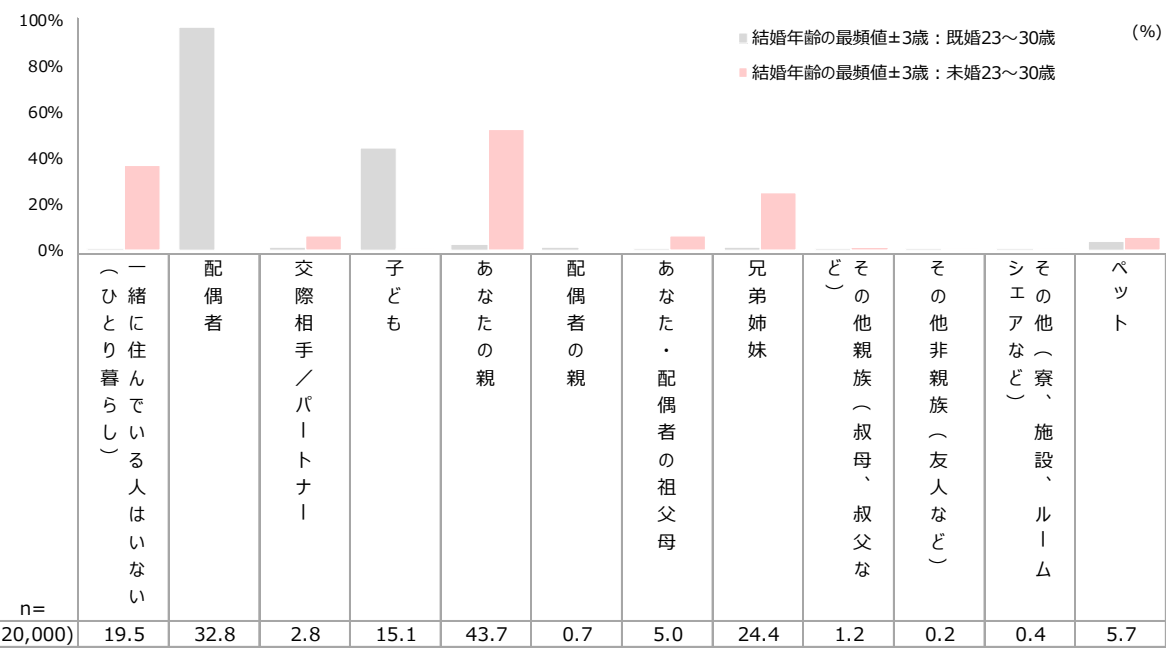
【基数：対象者全体】

※表中の「/」は非聴取、「-」は回答者がいなかったことを表す

3) 同居人 (1) 現在_追加クロス集計：交際相手有無/結婚意思有無/出会いの機会有無/婚活の行動有無

Q4. (1) あなたが現在一緒に暮らしている人をお答えください。(いくつでも)

現在一緒に暮らしている人



n≥30の場合(全体より)
 ▼差分
 +10ポイント
 +5ポイント
 -5ポイント
 -10ポイント

		n=												
全体		(20,000)	19.5	32.8	2.8	15.1	43.7	0.7	5.0	24.4	1.2	0.2	0.4	5.7
既婚者計		(2,000)	1.3	97.0	1.1	43.4	2.7	2.2	0.9	1.3	0.1	0.1	0.0	4.3
未婚者計		(18,000)	28.7		3.6	0.7	64.7		7.1	36.3	1.7	0.2	0.7	6.4
結婚年齢の最頻値±3歳														
既婚23～30歳		(1,089)	0.5	97.2	1.5	44.6	2.9	1.6	0.7	1.6	0.1	0.0	0.0	3.9
未婚23～30歳		(6,434)	37.4		6.7	0.6	53.0		6.7	25.5	1.3	0.2	0.3	6.0
交際相手の有無別(未婚)	交際相手がいる	(4,354)	33.8		14.2	1.0	49.5		5.3	27.8	1.2	0.2	0.3	5.9
	交際相手がない	(13,265)	27.1		0.1	0.6	69.6		7.7	39.0	1.9	0.2	0.8	6.6
結婚意思有無別(未婚)	結婚はしたい計	(11,097)	29.6		4.6	0.7	62.9		6.7	36.7	1.7	0.2	0.8	5.8
	結婚はしたくない計	(3,854)	26.9		1.0	0.7	68.7		8.0	34.2	1.8	0.2	0.4	7.7
出会い有無別(未婚)	出会いあり	(12,589)	28.4		4.6	0.7	64.1		7.1	36.3	1.7	0.2	0.6	5.7
	出会いなし	(5,411)	29.5		1.2	0.8	65.9		7.0	36.3	1.9	0.3	0.8	8.1
婚活の行動有無別(未婚)	行動している計	(1,513)	31.9		0.5	0.8	64.2		8.5	37.9	2.5	0.3	1.4	5.4
	行動していない計	(7,976)	26.4		0.1	0.5	70.7		7.3	40.9	1.7	0.2	0.8	6.4

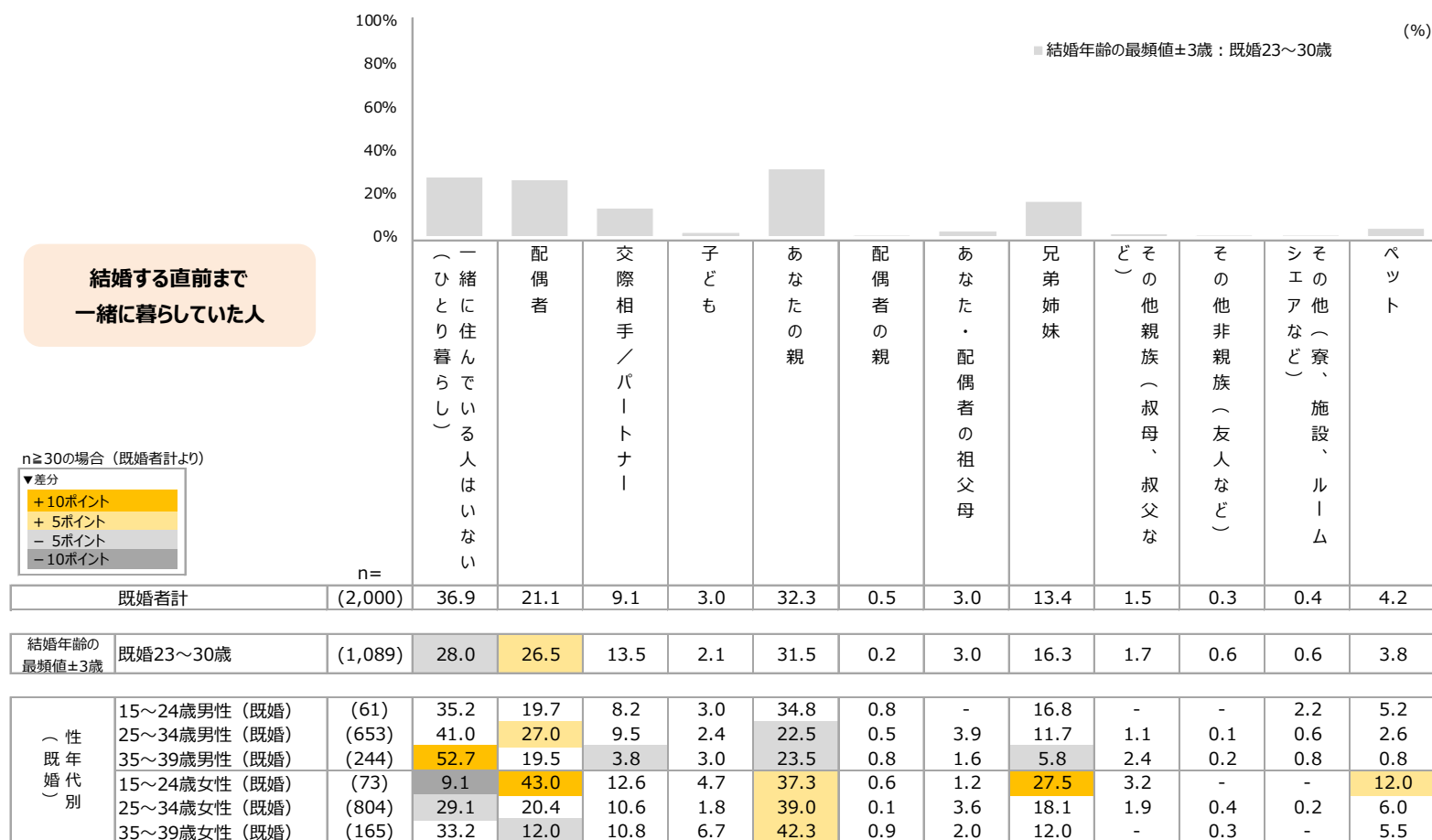
【基数：対象者全体】

※クロス分析の視点：交際相手の有無別(SQ5)、結婚意思有無別(SQ3)、出会い有無別(Q43)、婚活の行動有無別(SQ6)

※表中の「/」は非聴取であることを表す

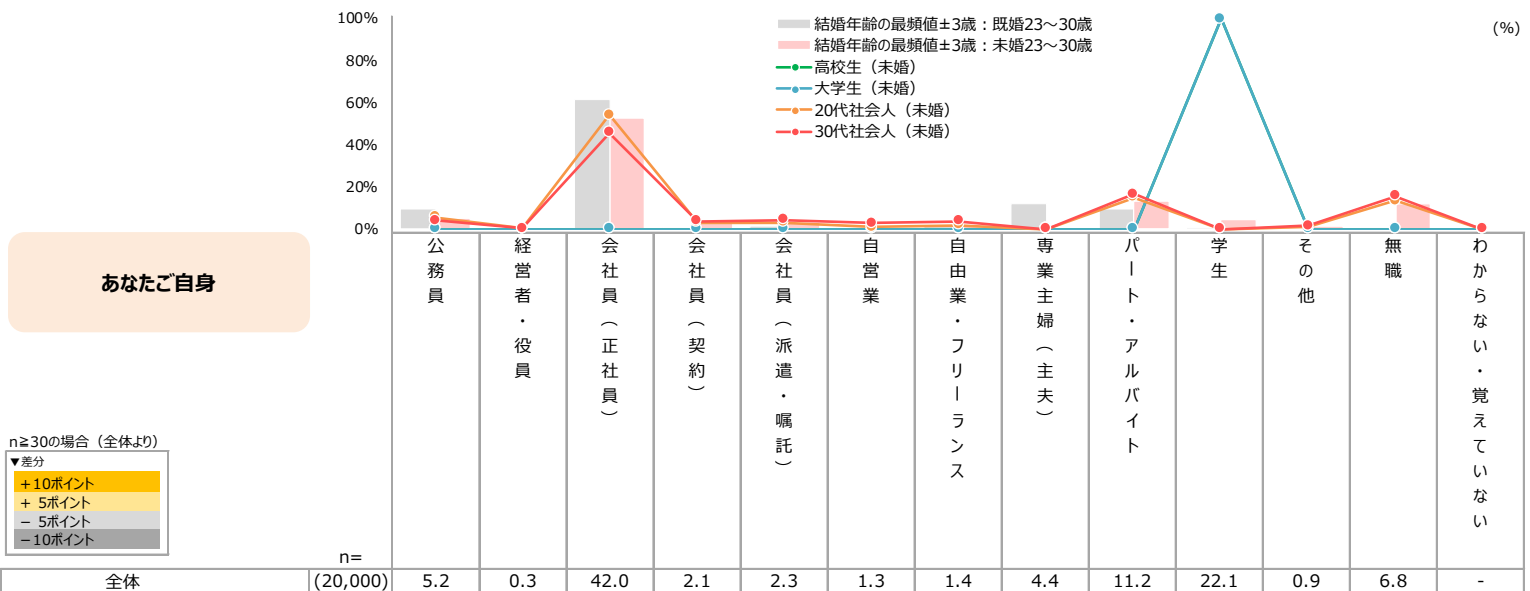
3) 同居人 (2) 結婚前

Q4. (2) あなたが結婚する直前まで一緒に暮らしていた人をお答えください。(いくつでも)



1) 職業・雇用形態 (1) 自身

Q10. (1) あなたの職業・雇用形態について、あてはまるものをお答えください。(1つ)



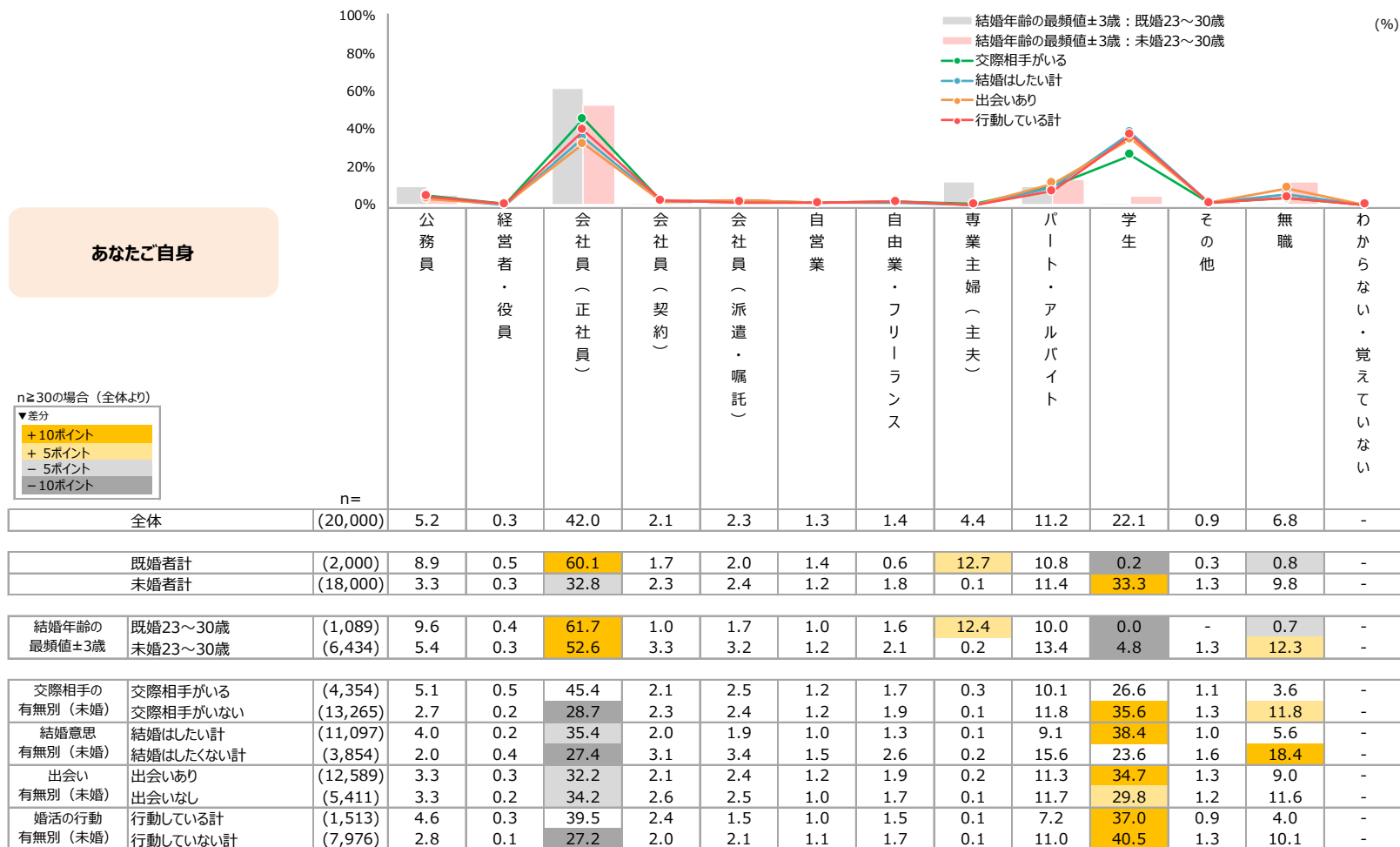
		n=	公務員	経営者・役員	会社員(正社員)	会社員(契約)	会社員(派遣・嘱託)	自営業	自由業・フリーランス	専業主婦(主夫)	パート・アルバイト	学生	その他	無職	わからない・覚えていない
全体		(20,000)	5.2	0.3	42.0	2.1	2.3	1.3	1.4	4.4	11.2	22.1	0.9	6.8	-
既婚者計		(2,000)	8.9	0.5	60.1	1.7	2.0	1.4	0.6	12.7	10.8	0.2	0.3	0.8	-
未婚者計		(18,000)	3.3	0.3	32.8	2.3	2.4	1.2	1.8	0.1	11.4	33.3	1.3	9.8	-
ライフ ステージ別	高校生(未婚)	(2,143)	-	-	-	-	-	-	-	-	-	100.0	-	-	-
	大学生(未婚)	(2,292)	-	-	-	-	-	-	-	-	-	100.0	-	-	-
	20代社会人(未婚)	(6,307)	5.7	0.3	54.2	3.3	3.3	1.0	2.1	0.2	15.0	-	1.5	13.4	-
	30代社会人(未婚)	(6,682)	4.2	0.6	45.9	3.8	4.6	2.9	3.8	0.1	16.8	-	1.6	15.8	-
結婚年齢の 最頻値±3歳	既婚23~30歳	(1,089)	9.6	0.4	61.7	1.0	1.7	1.0	1.6	12.4	10.0	0.0	-	0.7	-
	未婚23~30歳	(6,434)	5.4	0.3	52.6	3.3	3.2	1.2	2.1	0.2	13.4	4.8	1.3	12.3	-
(性 未 婚 代 別)	15~24歳男性(未婚)	(2,436)	1.7	0.1	13.3	0.7	0.4	0.3	0.5	0.1	6.7	69.7	1.3	5.3	-
	25~34歳男性(未婚)	(4,079)	6.2	0.4	55.5	3.4	2.5	1.9	2.7	0.1	10.7	2.4	1.5	12.6	-
	35~39歳男性(未婚)	(2,624)	3.6	0.9	46.0	3.7	3.8	4.6	4.6	-	14.0	0.4	1.3	17.1	-
	15~24歳女性(未婚)	(4,334)	1.5	0.0	13.3	0.8	0.7	0.3	0.6	0.1	8.3	68.6	0.8	5.0	-
	25~34歳女性(未婚)	(3,400)	4.5	0.3	49.1	3.9	5.4	0.9	2.4	0.3	18.1	0.7	1.4	13.0	-
(性 既 婚 代 別)	35~39歳女性(未婚)	(1,127)	2.6	0.5	41.0	3.8	6.1	2.0	3.9	0.1	20.9	0.5	1.7	16.9	-
	15~24歳男性(既婚)	(61)	6.9	3.0	77.8	-	-	5.5	-	-	3.0	0.8	-	3.0	-
	25~34歳男性(既婚)	(653)	13.2	1.6	77.9	1.4	0.0	1.2	0.3	1.0	1.7	0.4	0.1	1.3	-
	35~39歳男性(既婚)	(244)	12.4	0.2	78.8	1.2	1.2	3.8	0.2	-	0.6	0.2	0.8	0.6	-
	15~24歳女性(既婚)	(73)	6.7	-	33.7	-	4.1	-	-	-	33.7	17.1	0.6	-	4.1
	25~34歳女性(既婚)	(804)	5.9	-	49.7	2.3	3.0	0.6	1.2	20.9	15.4	-	0.3	0.7	-
	35~39歳女性(既婚)	(165)	5.2	-	34.0	1.8	3.8	0.9	-	26.5	27.6	-	-	0.3	-

【基数：対象者全体】

※表中の「-」は回答者がいなかったことを表す

1) 職業・雇用形態 (1) 自身_追加クロス集計：交際相手有無/結婚意思有無/出会いの機会有無/婚活の行動有無

Q10. (1) あなたの職業・雇用形態について、あてはまるものをお答えください。(1つ)



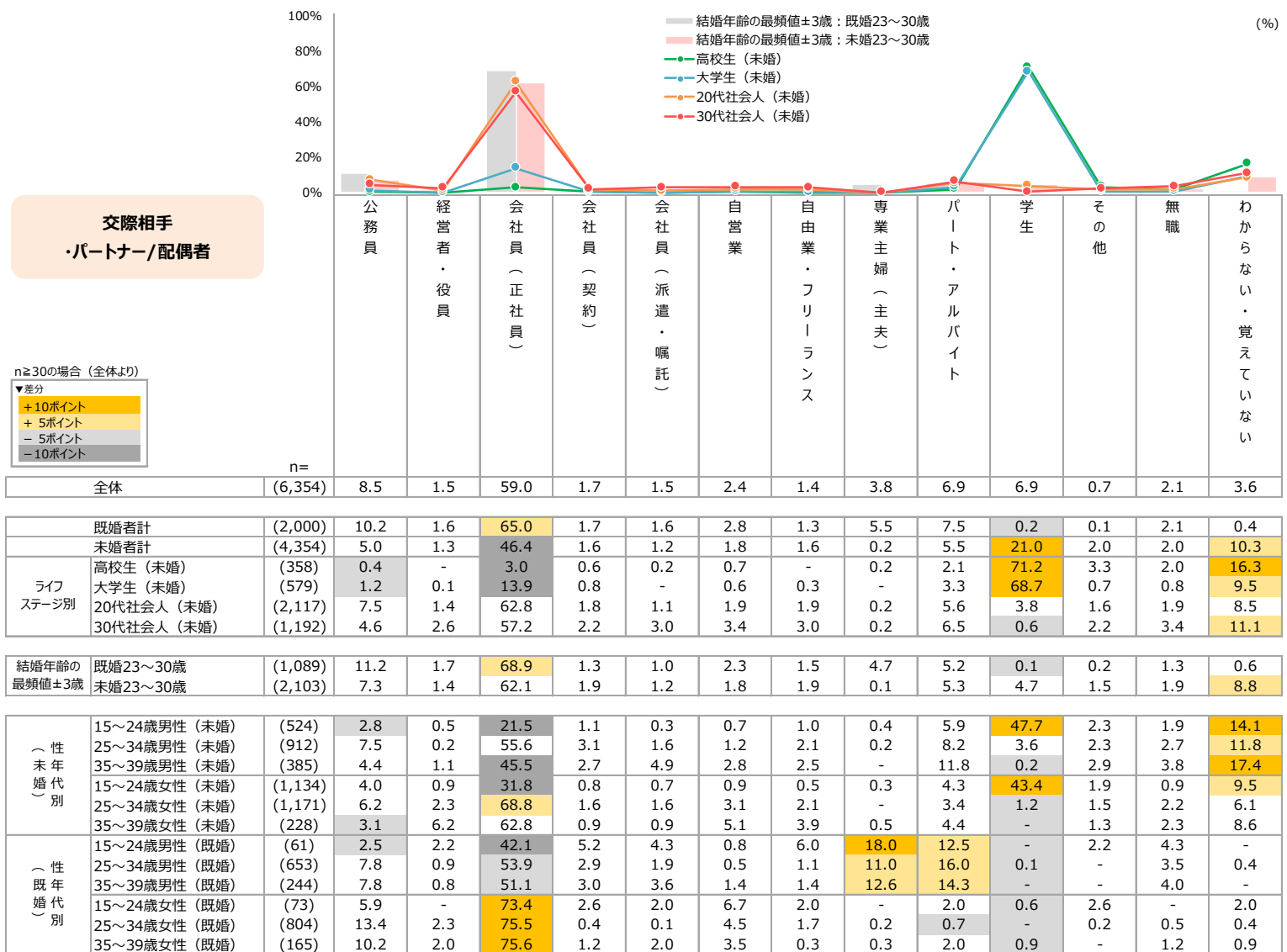
[基数：対象者全体]

※クロス分析の視点：交際相手の有無別 (SQ5)、結婚意思有無別 (SQ3)、出会い有無別 (Q43)、婚活の行動有無別 (SQ6)

※表中の「-」は回答者がいなかったことを表す

1) 職業・雇用形態 (2) 交際相手・パートナー/配偶者

Q10. (2) あなたの交際相手・パートナー/配偶者の職業・雇用形態について、最もあてはまるものをお答えください。(1つ)



【基数：既婚者：対象者全体/未婚者：交際相手・パートナー/配偶者がいる方】

※表中の「-」は回答者がいなかったことを表す

2) 所属企業の規模 (1) 自身

Q11. (1) あなたがお勤めの企業の規模 (総従業員数) をお答えください。 (1つ)

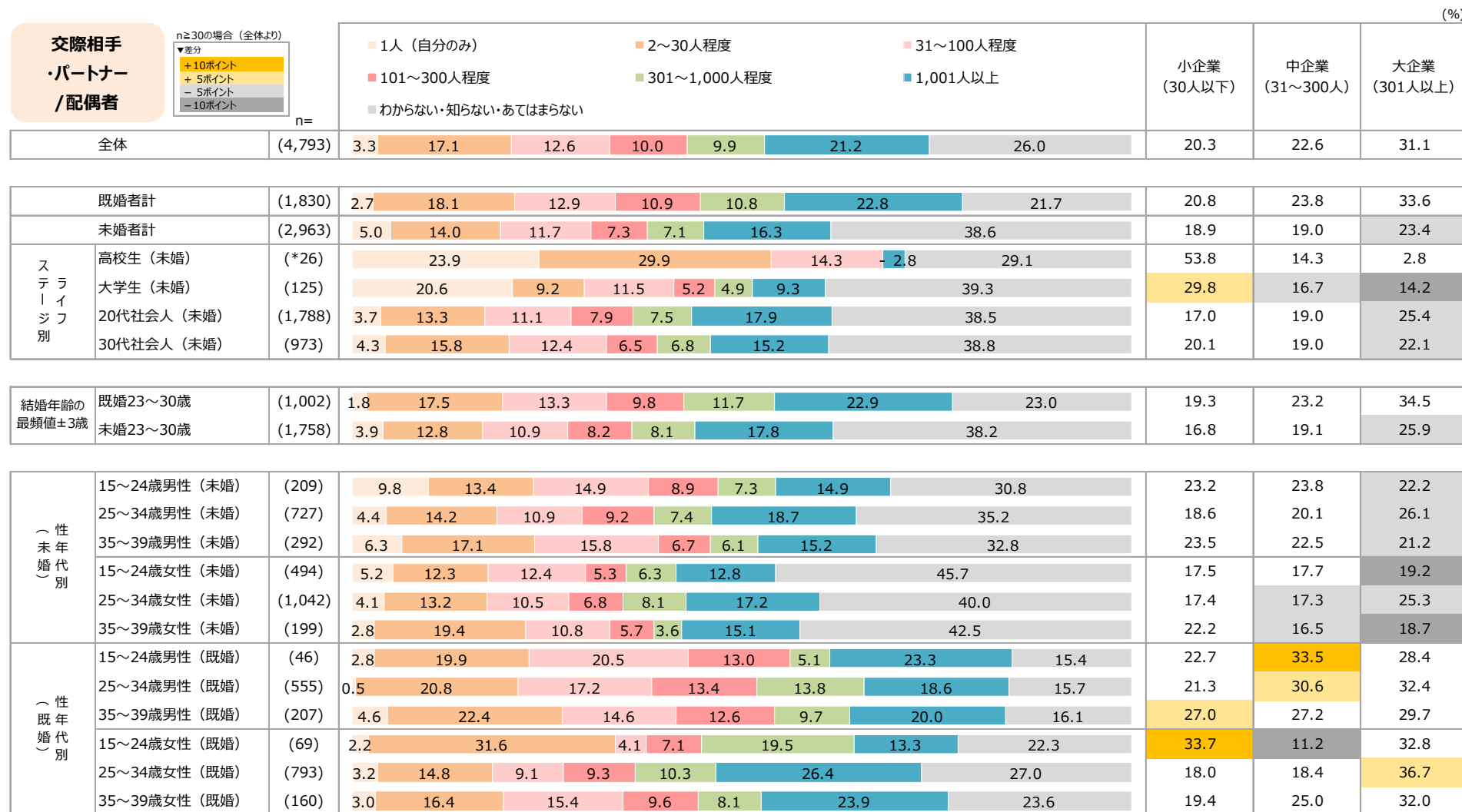
あなたご自身		n=	企業の規模 (従業員数)							企業規模 (%)		
			1人 (自分のみ)	2~30人程度	31~100人程度	101~300人程度	301~1,000人程度	1,001人以上	わからない・知らない・あてはまらない	小企業 (30人以下)	中企業 (31~300人)	大企業 (301人以上)
全体		(12,887)	4.2	17.9	15.2	13.8	12.1	26.0	10.8	22.1	29.0	38.1
既婚者計		(1,726)	1.8	17.5	15.4	14.6	12.3	31.2	7.1	19.3	30.0	43.5
未婚者計		(11,161)	6.1	18.3	14.9	13.2	11.9	21.9	13.7	24.4	28.2	33.8
ス テ ー ジ 別	高校生 (未婚)	/	/	/	/	/	/	/	/	/	/	/
	大学生 (未婚)	/	/	/	/	/	/	/	/	/	/	/
	20代社会人 (未婚)	(5,353)	4.9	16.7	14.1	13.4	12.8	24.2	13.9	21.6	27.5	37.0
	30代社会人 (未婚)	(5,515)	8.0	19.6	15.8	13.4	11.2	20.1	11.9	27.6	29.3	31.2
結婚年齢の 最頻値±3歳	既婚23~30歳	(943)	1.7	16.7	14.3	13.2	12.9	32.2	8.9	18.5	27.5	45.1
	未婚23~30歳	(5,255)	5.0	16.4	13.9	13.5	13.1	24.5	13.5	21.4	27.4	37.7
(性 年 代 別 未 婚)	15~24歳男性 (未婚)	(756)	5.3	18.0	18.0	13.1	10.8	20.3	14.5	23.3	31.0	31.1
	25~34歳男性 (未婚)	(3,401)	6.3	14.8	14.6	14.0	13.4	26.2	10.6	21.1	28.7	39.6
	35~39歳男性 (未婚)	(2,131)	10.7	19.1	16.2	13.5	10.9	20.2	9.3	29.8	29.7	31.1
	15~24歳女性 (未婚)	(1,094)	4.5	21.0	13.0	11.1	10.7	17.4	22.4	25.5	24.0	28.1
	25~34歳女性 (未婚)	(2,871)	4.6	19.2	14.6	13.4	11.6	21.7	15.1	23.7	28.0	33.2
	35~39歳女性 (未婚)	(908)	6.9	23.7	14.3	12.2	11.2	17.0	14.8	30.5	26.5	28.2
(性 年 代 別 既 婚)	15~24歳男性 (既婚)	(58)	3.1	10.2	16.1	23.7	12.5	32.2	2.2	13.4	39.8	44.6
	25~34歳男性 (既婚)	(638)	0.4	16.5	16.1	12.4	15.1	35.5	4.0	16.9	28.5	50.5
	35~39歳男性 (既婚)	(240)	3.1	15.4	12.1	16.1	13.1	37.5	2.7	18.5	28.2	50.6
	15~24歳女性 (既婚)	(45)	1.0	28.1	3.3	14.2	12.5	19.5	21.4	29.0	17.5	32.0
	25~34歳女性 (既婚)	(622)	1.4	17.2	17.8	15.2	10.9	25.6	12.0	18.6	32.9	36.5
	35~39歳女性 (既婚)	(123)	4.0	24.2	14.4	14.4	8.7	26.8	7.6	28.2	28.7	35.5

【基数：有職者】

※表中の「/」は非聴取であることを表す

2) 所属企業の規模 (2) 交際相手・パートナー/配偶者

Q11. (2) あなたの交際相手・パートナー/配偶者がお勤めの規模（総従業員数）をお答えください。（1つ）

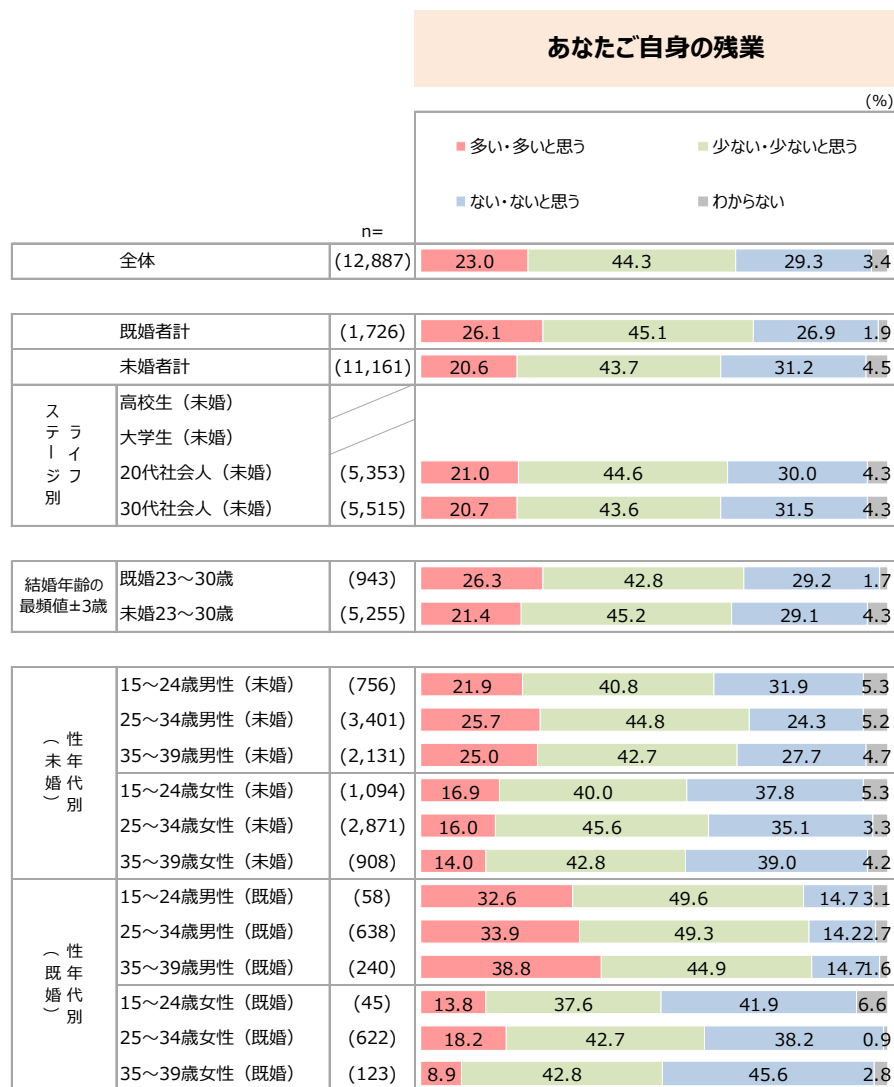


【基数：交際相手・パートナー/配偶者の方が有職者】

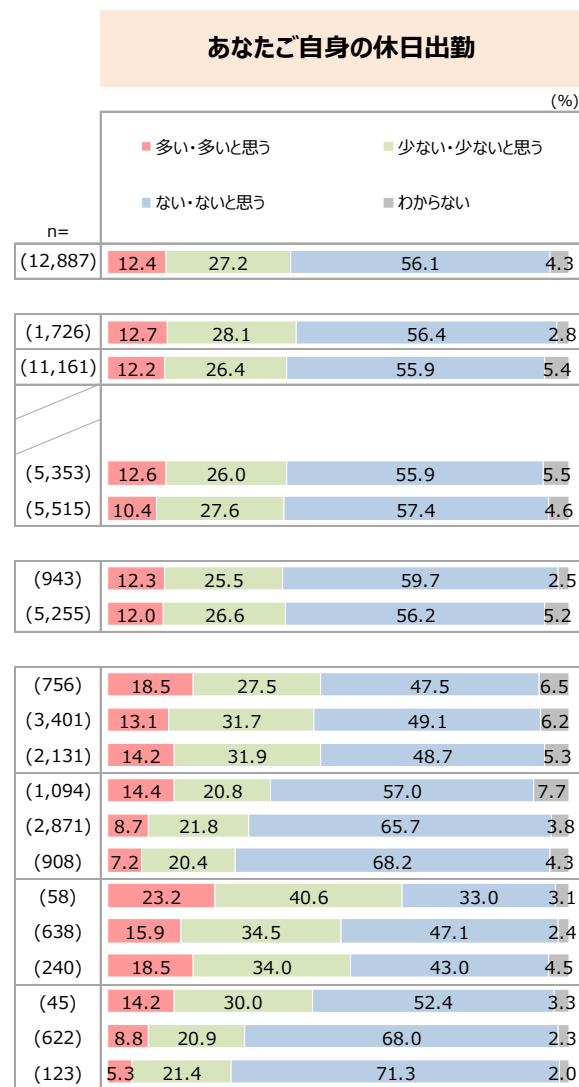
※表中の「-」は回答者がいなかったことを表す

3) 所属企業の勤務状況 (1) 自身

Q12. (1) あなたご自身の残業について、最もあてはまるものをお答えください。(1つ)
 (2) あなたご自身の休日出勤について、最もあてはまるものをお答えください。(1つ)



【基数：有職者】

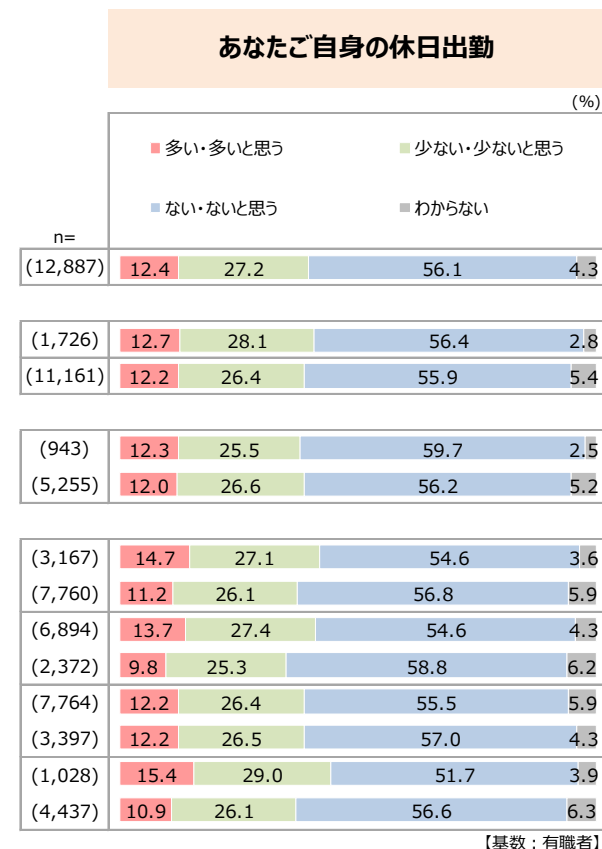
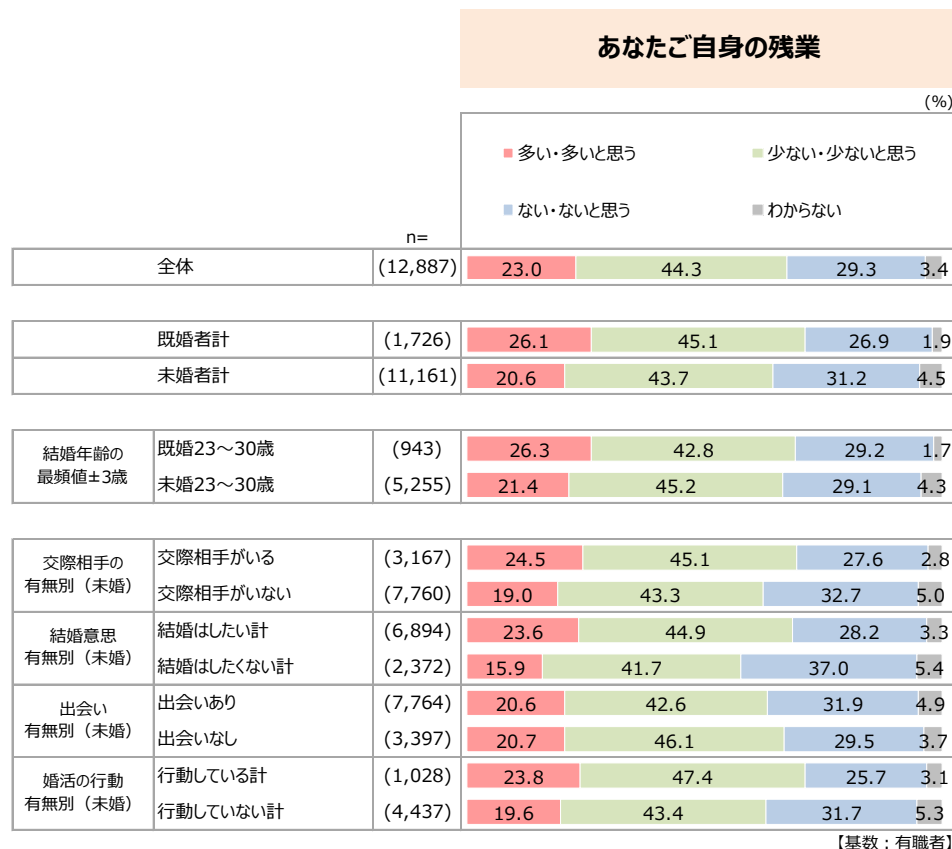


【基数：有職者】

※表中の「/」は非聴取であることを表す

3) 所属企業の勤務状況 (1) 自身_追加クロス集計：交際相手有無/結婚意思有無/出会いの機会有無/婚活の行動有無

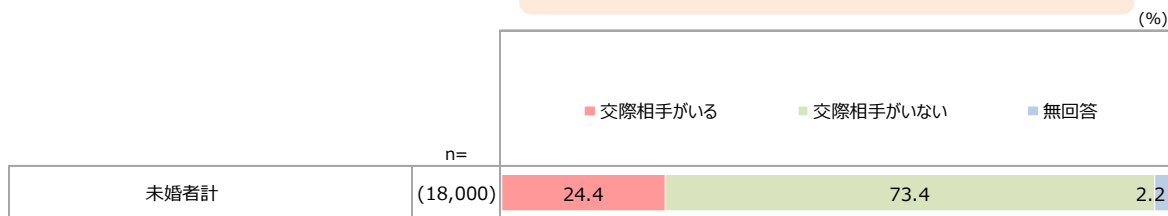
Q12. (1) あなたご自身の残業について、最もあてはまるものをお答えください。(1つ)
 (2) あなたご自身の休日出勤について、最もあてはまるものをお答えください。(1つ)




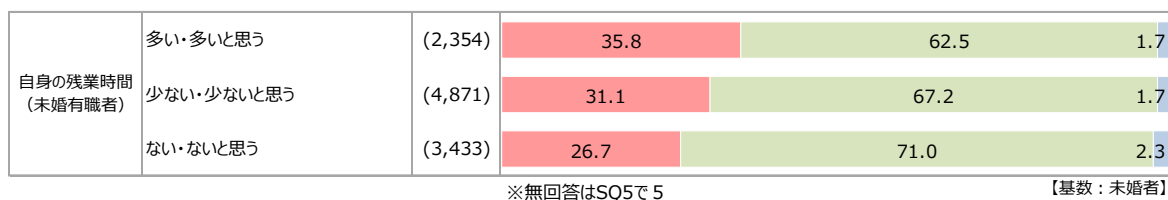
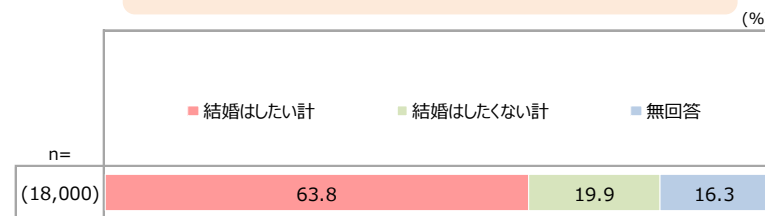
3) 所属企業の勤務状況 (1) 自身_追加クロス集計：交際相手有無/結婚意思有無/出会いの機会有無/婚活の行動有無

Q12. (1) あなたご自身の残業について、最もあてはまるものをお答えください。(1つ)
 (2) あなたご自身の休日出勤について、最もあてはまるものをお答えください。(1つ)

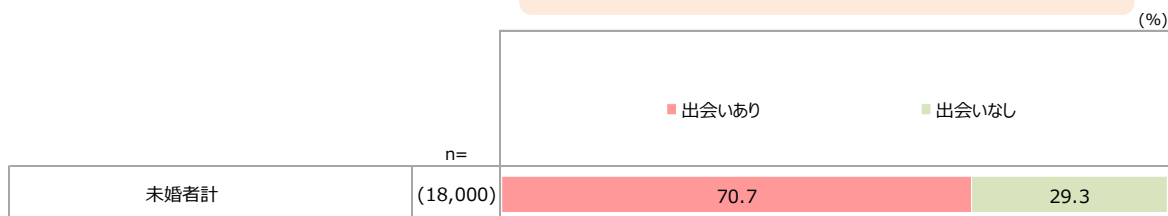
交際相手の有無 (未婚)



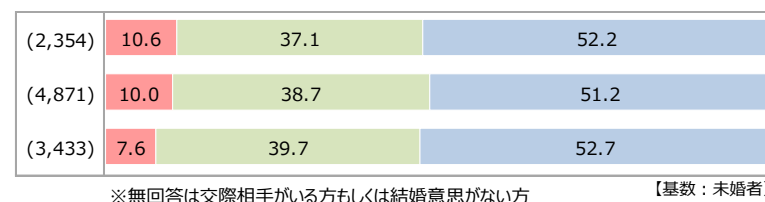
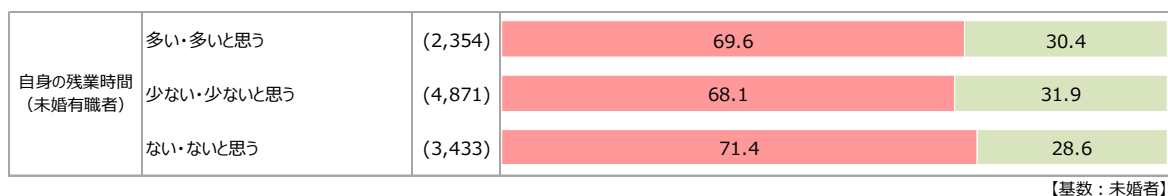
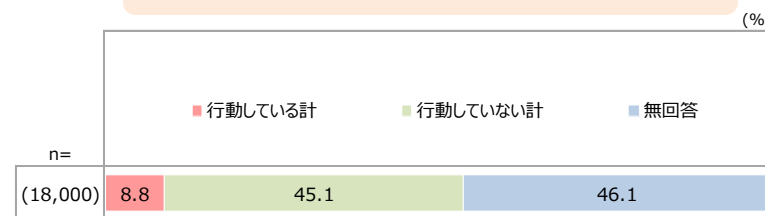
結婚意思有無 (未婚)



出会い有無 (未婚)



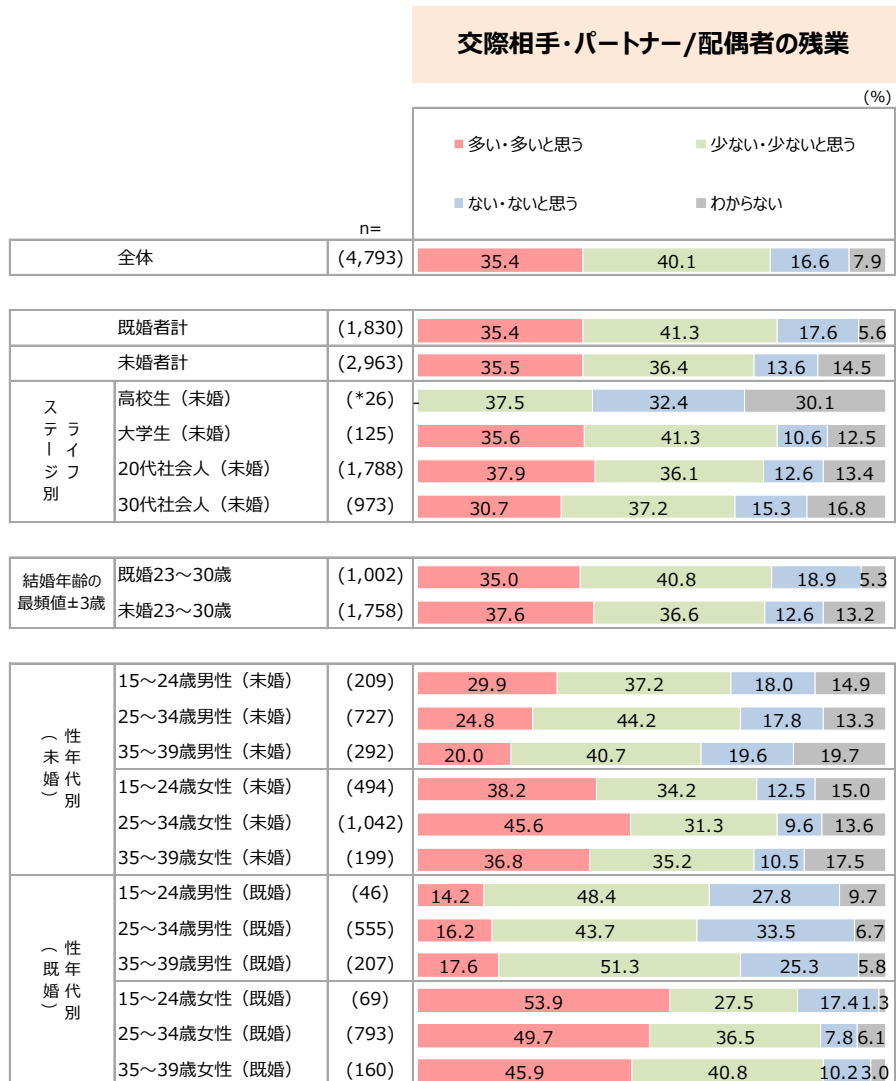
婚活の行動有無 (未婚)



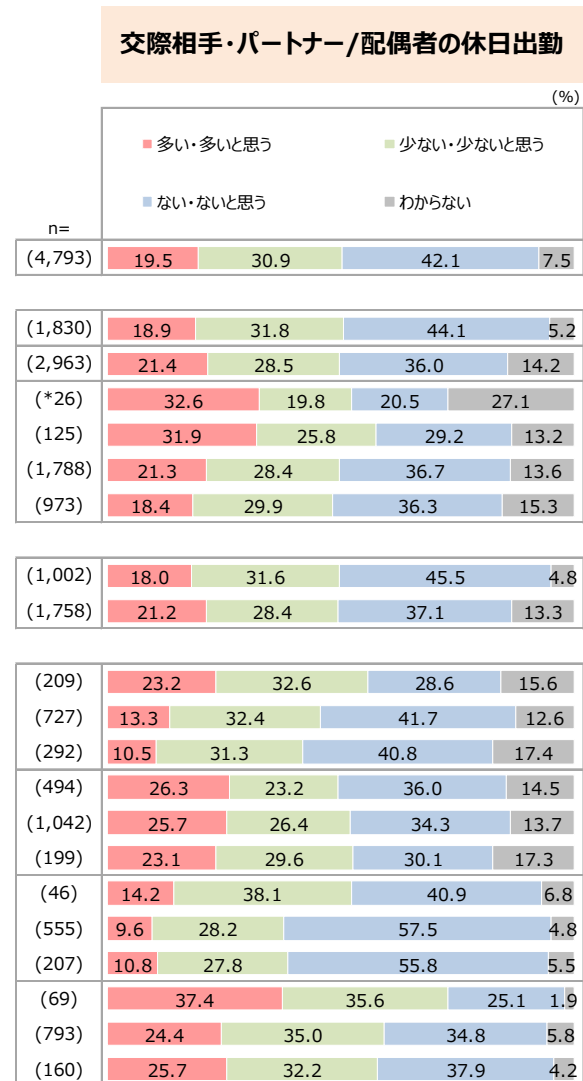
※クロス分析の視点：交際相手の有無別 (SQ5)、結婚意思有無別 (SQ3)、出会い有無別 (Q43)、婚活の行動有無別 (SQ6)

3) 所属企業の勤務状況 (2) 交際相手・パートナー/配偶者

Q12. (3) あなたの交際相手・パートナー/配偶者の残業について、最もあてはまるものをお答えください。(1つ)
 (4) あなたの交際相手・パートナー/配偶者の休日出勤について、最もあてはまるものをお答えください。(1つ)



【基数：交際相手・パートナー/配偶者の方が有職者】

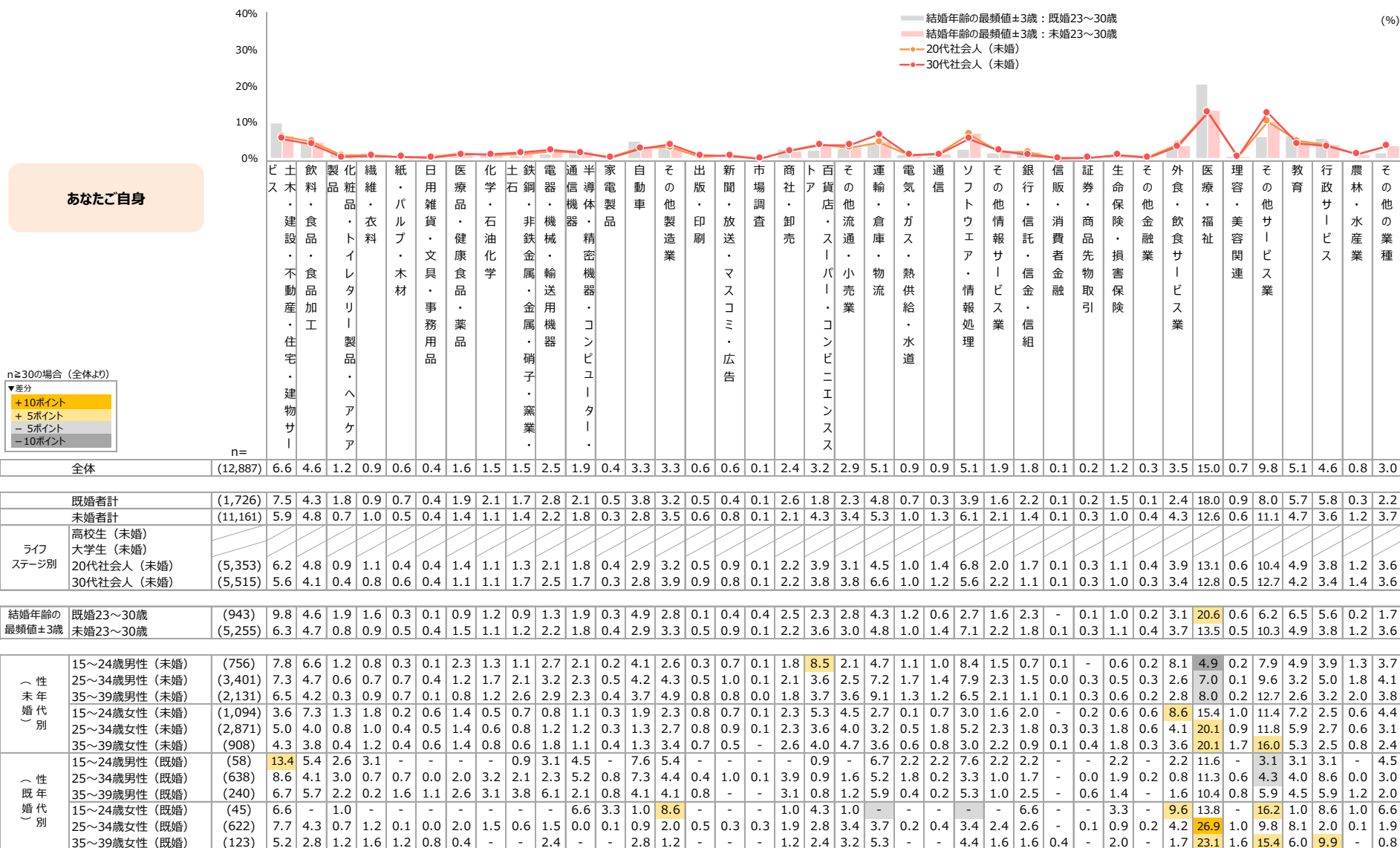


【基数：交際相手・パートナー/配偶者の方が有職者】

※表中の「-」は回答者がいなかったことを表す

4) 所属企業の業種 (1) 自身

Q13. (1) あなたご自身の仕事の業種について、最もあてはまるものをお答えください。(1つ)

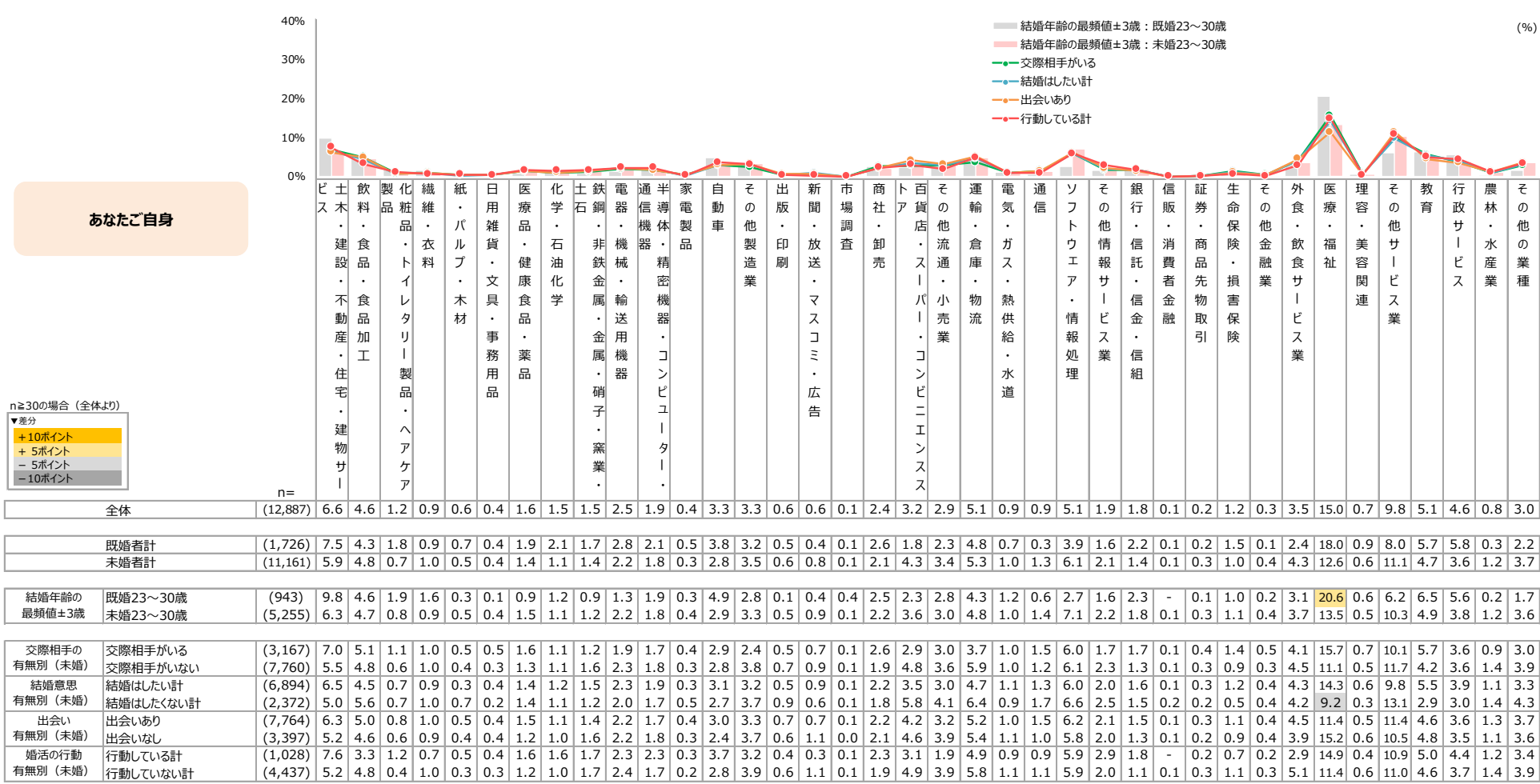


【基数：有職者】

※表中の「/」は非聴取、「-」は回答者がいなかったことを表す

4) 所属企業の業種 (1) 自身_追加クロス集計：交際相手有無/結婚意思有無/出会いの機会有無/婚活の行動有無

Q13. (1) あなたご自身の仕事の業種について、最もあてはまるものをお答えください。(1つ)

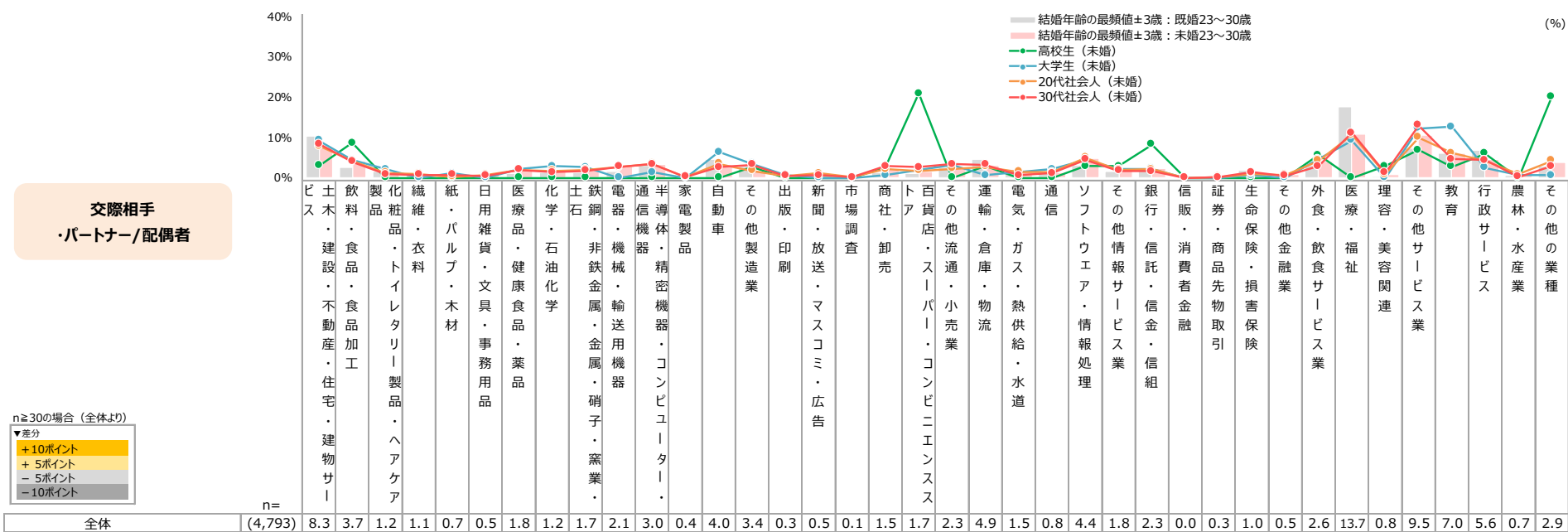


※クロス分析の視点：交際相手の有無別 (SQ5)、結婚意思有無別 (SQ3)、出会い有無別 (Q43)、婚活の行動有無別 (SQ6)

※表中の「-」は回答者がいなかったことを表す

4) 所属企業の業種 (2) 交際相手・パートナー/配偶者

Q13. (2) あなたの交際相手・パートナー/配偶者の仕事の業種について、最もあてはまるものを教えてください。(1つ)



n≧30の場合（全体より）
 ▼差分
 +10ポイント
 + 5ポイント
 - 5ポイント
 -10ポイント

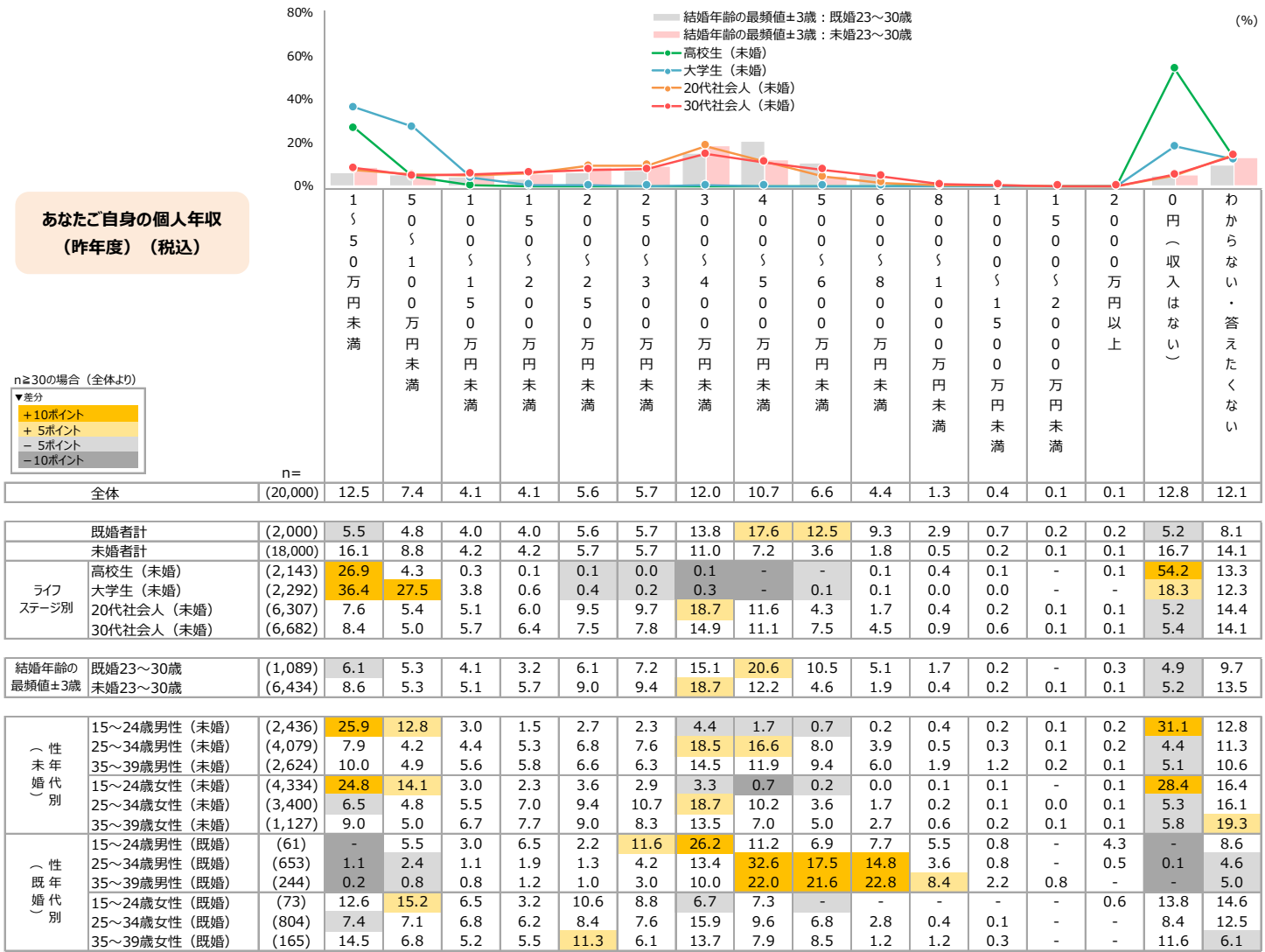
		n=	8.3	3.7	1.2	1.1	0.7	0.5	1.8	1.2	1.7	2.1	3.0	0.4	4.0	3.4	0.3	0.5	0.1	1.5	1.7	2.3	4.9	1.5	0.8	4.4	1.8	2.3	0.0	0.3	1.0	0.5	2.6	13.7	0.8	9.5	7.0	5.6	0.7	2.9
全体		(4,793)	8.3	3.7	1.2	1.1	0.7	0.5	1.8	1.2	1.7	2.1	3.0	0.4	4.0	3.4	0.3	0.5	0.1	1.5	1.7	2.3	4.9	1.5	0.8	4.4	1.8	2.3	0.0	0.3	1.0	0.5	2.6	13.7	0.8	9.5	7.0	5.6	0.7	2.9
既婚者計		(1,830)	8.3	3.5	1.2	1.1	0.7	0.8	1.8	1.0	1.6	1.9	2.9	0.5	4.2	3.8	0.3	0.4	0.0	1.3	1.6	2.2	5.7	1.5	0.6	4.3	1.7	2.4	-	0.3	0.9	0.5	2.1	14.8	0.8	9.0	7.3	6.1	0.7	2.6
未婚者計		(2,963)	8.3	4.3	1.3	0.9	0.5	0.3	2.0	1.7	1.9	2.5	3.3	0.3	3.5	2.3	0.4	0.9	0.2	2.4	2.2	2.6	2.8	1.3	1.3	4.8	2.0	2.1	0.1	0.2	1.1	0.7	4.1	10.4	1.0	10.9	6.1	4.1	0.8	3.9
ライフ ステージ別	高校生（未婚）	(*26)	3.0	8.7	-	-	-	-	2.0	1.7	1.9	2.5	3.3	-	-	2.8	-	-	-	2.8	20.9	-	3.0	-	-	2.9	2.9	8.3	-	-	-	-	5.7	-	2.9	7.0	2.8	6.1	-	20.2
	大学生（未婚）	(125)	9.3	4.4	2.2	-	1.1	-	2.2	2.9	2.7	-	1.5	-	6.4	3.6	0.7	-	-	0.7	1.9	3.3	0.7	1.4	2.2	4.5	2.2	2.2	-	-	0.7	-	4.7	9.3	-	12.3	2.6	0.7	0.7	
	20代社会人（未婚）	(1,788)	8.0	4.1	1.3	1.0	0.2	0.8	2.0	1.7	2.1	2.7	3.5	0.3	3.5	1.9	0.4	1.2	0.1	2.2	1.8	2.4	2.8	1.5	1.4	5.0	2.0	2.2	0.1	0.3	1.0	0.8	4.3	10.6	1.0	10.1	6.2	4.2	1.0	4.3
	30代社会人（未婚）	(973)	8.4	4.1	0.9	0.8	0.7	0.6	2.1	1.4	1.8	2.8	3.5	0.3	3.3	3.3	0.5	0.6	0.2	3.0	2.7	3.4	3.3	0.7	1.1	4.6	1.8	1.7	0.1	0.2	1.4	0.5	2.9	11.2	1.3	13.1	4.7	4.4	0.3	3.0
結婚年齢の 最頻値±3歳	既婚23～30歳	(1,002)	10.3	2.5	1.5	0.9	0.8	0.3	1.1	1.4	1.4	1.7	3.0	0.3	4.6	2.8	0.3	0.2	0.2	1.3	1.0	2.6	4.6	2.0	1.1	3.1	1.5	2.5	-	0.0	1.8	0.1	3.2	17.5	0.5	7.4	6.1	6.8	0.7	2.9
	未婚23～30歳	(1,758)	7.6	4.1	1.4	0.9	0.3	0.8	2.2	1.8	1.8	2.8	3.4	0.3	3.2	2.0	0.4	1.2	0.1	2.2	1.7	2.3	3.0	1.7	1.3	4.9	2.0	2.3	0.1	0.3	1.2	0.8	4.1	10.9	0.9	10.6	6.1	4.6	1.0	3.8
（性 未 婚 代 別	15～24歳男性（未婚）	(209)	6.2	6.9	1.9	0.8	1.2	1.8	1.3	1.1	0.4	-	-	1.0	1.4	0.4	0.4	0.8	1.8	2.5	3.5	2.6	0.4	0.4	1.6	4.5	2.0	3.7	-	-	1.4	-	6.9	15.1	1.6	9.0	11.3	2.2	-	3.5
	25～34歳男性（未婚）	(727)	4.6	3.7	2.7	1.3	0.7	1.1	2.6	1.2	0.6	1.3	2.4	0.1	1.4	1.4	0.4	1.6	0.1	2.5	2.7	2.5	2.1	0.5	1.1	3.4	1.5	2.6	-	-	1.5	0.7	4.5	16.1	1.1	12.7	8.5	4.8	1.1	3.0
	35～39歳男性（未婚）	(292)	2.4	4.2	1.7	1.6	0.3	1.0	2.6	1.0	0.6	2.0	1.3	-	1.3	4.5	0.7	1.1	-	1.7	5.3	4.2	2.5	0.3	1.4	4.1	2.3	3.0	-	0.3	1.0	0.7	2.3	14.7	2.8	12.7	6.8	3.8	0.3	3.0
	15～24歳女性（未婚）	(494)	10.0	5.2	0.6	0.6	0.2	0.2	1.8	1.8	3.2	2.4	4.1	0.4	5.5	2.4	0.4	0.2	-	2.2	2.0	1.4	2.0	2.4	1.6	4.7	2.0	1.4	0.4	0.2	0.6	0.6	5.4	8.4	0.6	10.1	4.9	3.5	0.6	5.9
	25～34歳女性（未婚）	(1,042)	10.7	3.6	0.6	0.7	0.4	0.7	1.6	2.2	2.6	4.0	4.7	0.4	4.4	2.5	0.5	0.9	0.1	2.1	1.4	3.0	4.4	2.0	1.4	6.4	2.1	1.8	-	0.4	0.8	0.8	3.3	5.6	0.7	9.9	4.1	4.3	1.0	4.1
35～39歳女性（未婚）	(199)	13.5	3.7	-	-	-	0.5	2.0	1.6	3.9	3.5	3.8	-	5.9	5.0	-	0.5	-	3.6	1.1	2.1	2.1	-	1.1	3.2	2.7	0.9	-	0.5	1.7	0.5	1.6	9.3	0.3	13.4	3.2	5.1	-	3.6	
（性 既 婚 代 別	15～24歳男性（既婚）	(46)	1.1	7.9	4.0	5.1	1.1	-	2.8	1.1	-	2.8	2.8	-	8.5	-	5.7	-	1.1	1.1	5.7	5.7	-	2.8	6.8	2.8	3.0	-	-	2.8	-	2.8	2.2	4.0	8.5	6.2	1.1	-	2.8	
	25～34歳男性（既婚）	(555)	3.5	5.1	3.3	1.9	0.8	0.2	1.4	0.4	1.0	1.3	2.4	0.2	3.6	4.1	0.0	1.3	-	0.6	2.1	2.1	3.0	0.3	0.4	2.3	1.6	3.0	-	0.5	2.5	0.2	1.4	21.7	1.5	8.2	10.5	5.4	0.7	1.2
	35～39歳男性（既婚）	(207)	4.9	4.6	1.2	2.6	1.2	1.5	4.1	1.2	-	1.9	0.7	0.3	0.7	1.0	-	-	-	1.3	2.9	2.9	2.0	1.0	1.0	2.2	1.7	2.2	-	1.0	0.3	1.4	3.4	21.6	1.0	13.2	9.3	3.9	-	2.1
	15～24歳女性（既婚）	(69)	20.4	1.9	-	-	0.6	-	-	2.2	2.2	2.8	-	7.1	7.7	2.2	-	-	-	0.6	2.8	1.9	10.8	-	-	4.1	7.1	2.2	-	-	-	-	4.1	4.9	-	4.9	0.6	0.6	-	8.4
	25～34歳女性（既婚）	(793)	11.5	2.6	0.3	0.1	0.5	0.1	1.2	1.3	2.0	1.8	4.1	0.7	4.0	4.6	0.5	0.1	0.1	1.4	0.6	1.6	6.7	2.4	0.7	4.5	2.1	3.0	-	-	0.7	0.5	2.4	11.8	0.1	7.6	5.9	7.9	1.0	3.5
35～39歳女性（既婚）	(160)	9.8	2.1	0.3	0.9	0.6	-	1.5	1.2	3.0	3.3	3.0	0.6	9.0	3.9	-	-	-	2.1	1.8	3.0	10.5	2.1	0.3	8.8	10.5	0.3	-	0.3	-	0.6	6.3	0.9	10.2	4.8	5.7	0.9	2.1		

【基数：交際相手・パートナー/配偶者の方が有職者】

※表中の「-」は回答者がいなかったことを表す

5) 昨年度 (2023年) の年収 (1) 個人

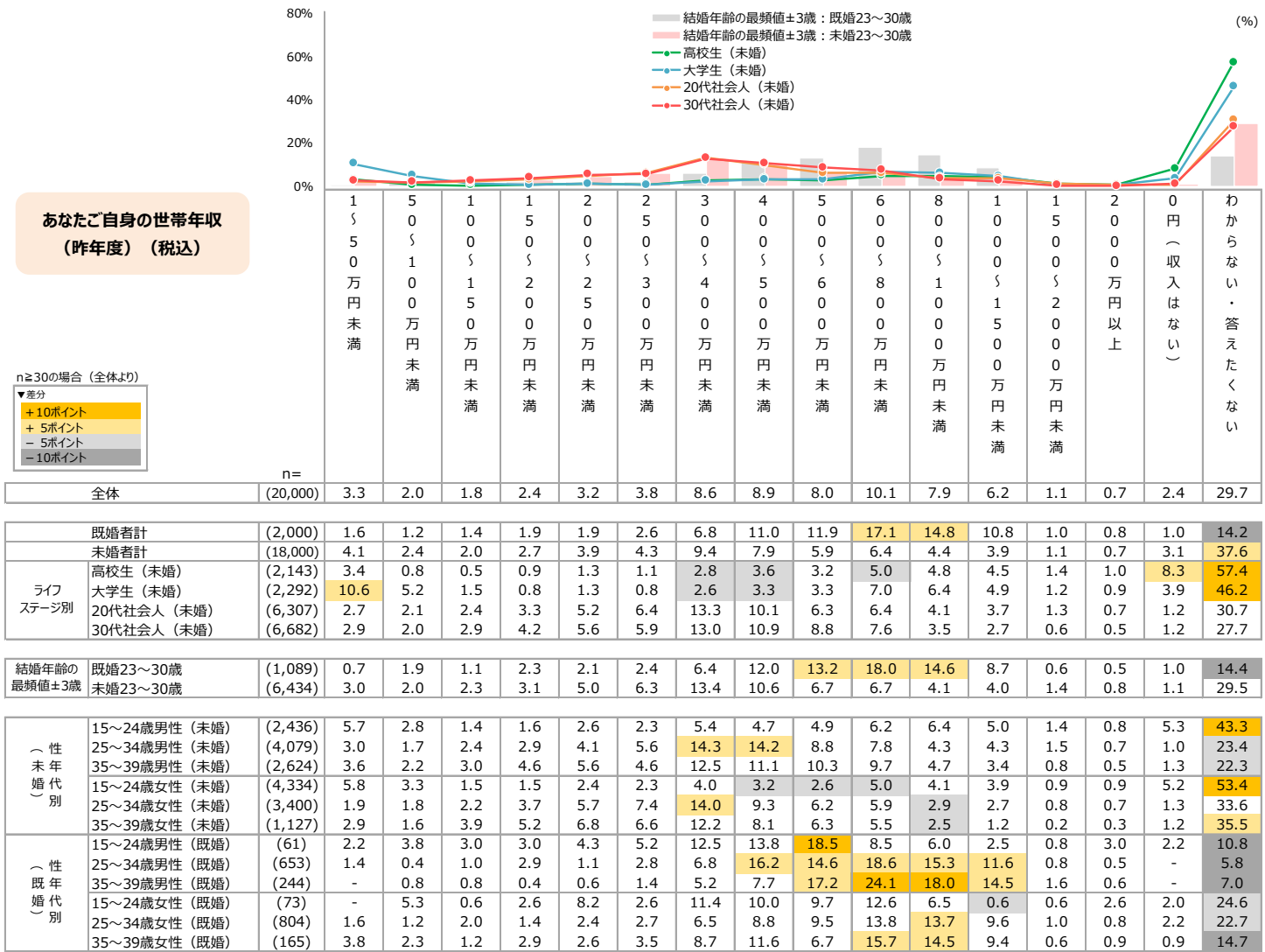
Q14. (1) 昨年度 (2023年度) のあなたご自身の個人年収をお答えください。 (1つ)



※表中の「-」は回答者がいなかったことを表す

5) 昨年度 (2023年) の年収 (2) 世帯

Q14. (2) 昨年度 (2023年度) のあなたご自身の世帯年収をお答えください。(1つ)



あなたご自身の世帯年収
(昨年度) (税込)

n≥30の場合 (全体より)
▼差分
+10ポイント
+ 5ポイント
- 5ポイント
-10ポイント

	n=	1 5 0 0 万円 未満	5 5 0 0 万円 未満	1 5 0 0 万円 未満	1 5 0 0 万円 未満	2 5 0 0 万円 未満	2 5 0 0 万円 未満	3 5 0 0 万円 未満	4 5 0 0 万円 未満	5 5 0 0 万円 未満	6 5 0 0 万円 未満	8 5 0 0 万円 未満	1 5 0 0 万円 未満	1 5 0 0 万円 未満	2 0 0 0 万円 以上	わ か ら な い ・ 答 え た く な い	
全体	(20,000)	3.3	2.0	1.8	2.4	3.2	3.8	8.6	8.9	8.0	10.1	7.9	6.2	1.1	0.7	2.4	29.7
既婚者計	(2,000)	1.6	1.2	1.4	1.9	1.9	2.6	6.8	11.0	11.9	17.1	14.8	10.8	1.0	0.8	1.0	14.2
未婚者計	(18,000)	4.1	2.4	2.0	2.7	3.9	4.3	9.4	7.9	5.9	6.4	4.4	3.9	1.1	0.7	3.1	37.6
ライフ ステージ別																	
高校生 (未婚)	(2,143)	3.4	0.8	0.5	0.9	1.3	1.1	2.8	3.6	3.2	5.0	4.8	4.5	1.4	1.0	8.3	57.4
大学生 (未婚)	(2,292)	10.6	5.2	1.5	0.8	1.3	0.8	2.6	3.3	3.3	7.0	6.4	4.9	1.2	0.9	3.9	46.2
20代社会人 (未婚)	(6,307)	2.7	2.1	2.4	3.3	5.2	6.4	13.3	10.1	6.3	6.4	4.1	3.7	1.3	0.7	1.2	30.7
30代社会人 (未婚)	(6,682)	2.9	2.0	2.9	4.2	5.6	5.9	13.0	10.9	8.8	7.6	3.5	2.7	0.6	0.5	1.2	27.7
結婚年齢の 最頻値±3歳																	
既婚23~30歳	(1,089)	0.7	1.9	1.1	2.3	2.1	2.4	6.4	12.0	13.2	18.0	14.6	8.7	0.6	0.5	1.0	14.4
未婚23~30歳	(6,434)	3.0	2.0	2.3	3.1	5.0	6.3	13.4	10.6	6.7	6.7	4.1	4.0	1.4	0.8	1.1	29.5
(性 未 婚 代 別)																	
15~24歳男性 (未婚)	(2,436)	5.7	2.8	1.4	1.6	2.6	2.3	5.4	4.7	4.9	6.2	6.4	5.0	1.4	0.8	5.3	43.3
25~34歳男性 (未婚)	(4,079)	3.0	1.7	2.4	2.9	4.1	5.6	14.3	14.2	8.8	7.8	4.3	4.3	1.5	0.7	1.0	23.4
35~39歳男性 (未婚)	(2,624)	3.6	2.2	3.0	4.6	5.6	4.6	12.5	11.1	10.3	9.7	4.7	3.4	0.8	0.5	1.3	22.3
15~24歳女性 (未婚)	(4,334)	5.8	3.3	1.5	1.5	2.4	2.3	4.0	3.2	2.6	5.0	4.1	3.9	0.9	0.9	5.2	53.4
25~34歳女性 (未婚)	(3,400)	1.9	1.8	2.2	3.7	5.7	7.4	14.0	9.3	6.2	5.9	2.9	2.7	0.8	0.7	1.3	33.6
35~39歳女性 (未婚)	(1,127)	2.9	1.6	3.9	5.2	6.8	6.6	12.2	8.1	6.3	5.5	2.5	1.2	0.2	0.3	1.2	35.5
(性 既 婚 代 別)																	
15~24歳男性 (既婚)	(61)	2.2	3.8	3.0	3.0	4.3	5.2	12.5	13.8	18.5	8.5	6.0	2.5	0.8	3.0	2.2	10.8
25~34歳男性 (既婚)	(653)	1.4	0.4	1.0	2.9	1.1	2.8	6.8	16.2	14.6	18.6	15.3	11.6	0.8	0.5	-	5.8
35~39歳男性 (既婚)	(244)	-	0.8	0.8	0.4	0.6	1.4	5.2	7.7	17.2	24.1	18.0	14.5	1.6	0.6	-	7.0
15~24歳女性 (既婚)	(73)	-	5.3	0.6	2.6	8.2	2.6	11.4	10.0	9.7	12.6	6.5	0.6	0.6	2.6	2.0	24.6
25~34歳女性 (既婚)	(804)	1.6	1.2	2.0	1.4	2.4	2.7	6.5	8.8	9.5	13.8	13.7	9.6	1.0	0.8	2.2	22.7
35~39歳女性 (既婚)	(165)	3.8	2.3	1.2	2.9	2.6	3.5	8.7	11.6	6.7	15.7	14.5	9.4	0.6	0.9	0.9	14.7

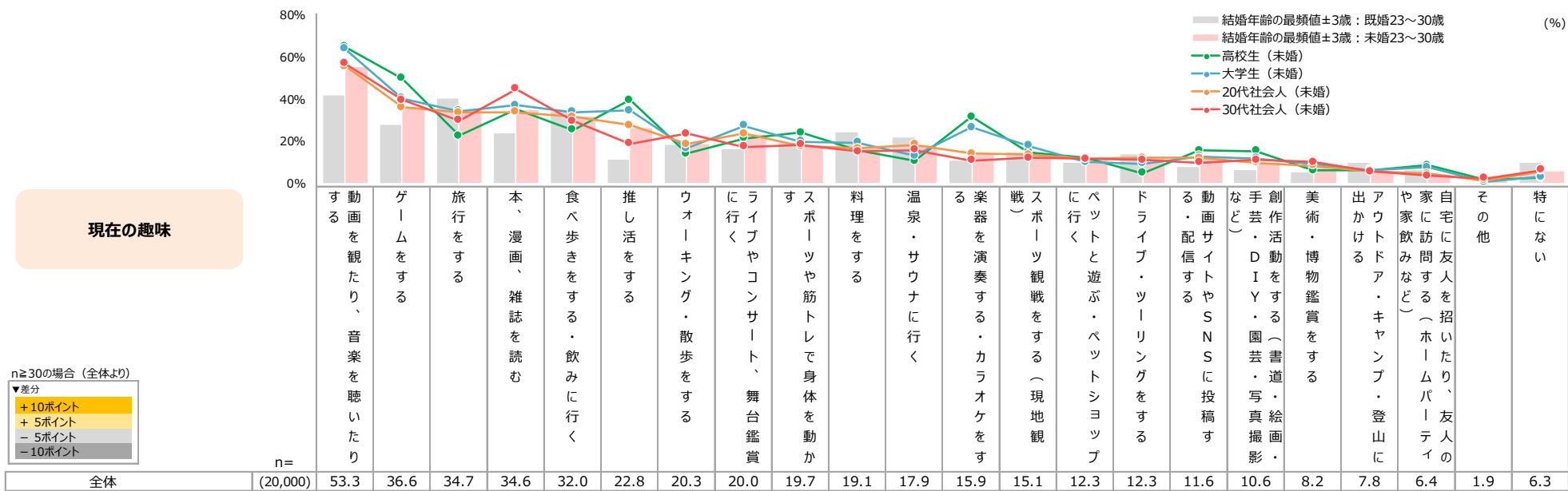
[基数: 対象者全体]

※表中の「-」は回答者がいなかったことを表す

2. 生活價值觀、自己評價

1) 趣味 (1) 現在の趣味

Q15. (1) あなたの現在の趣味をお答えください。(いくつでも)



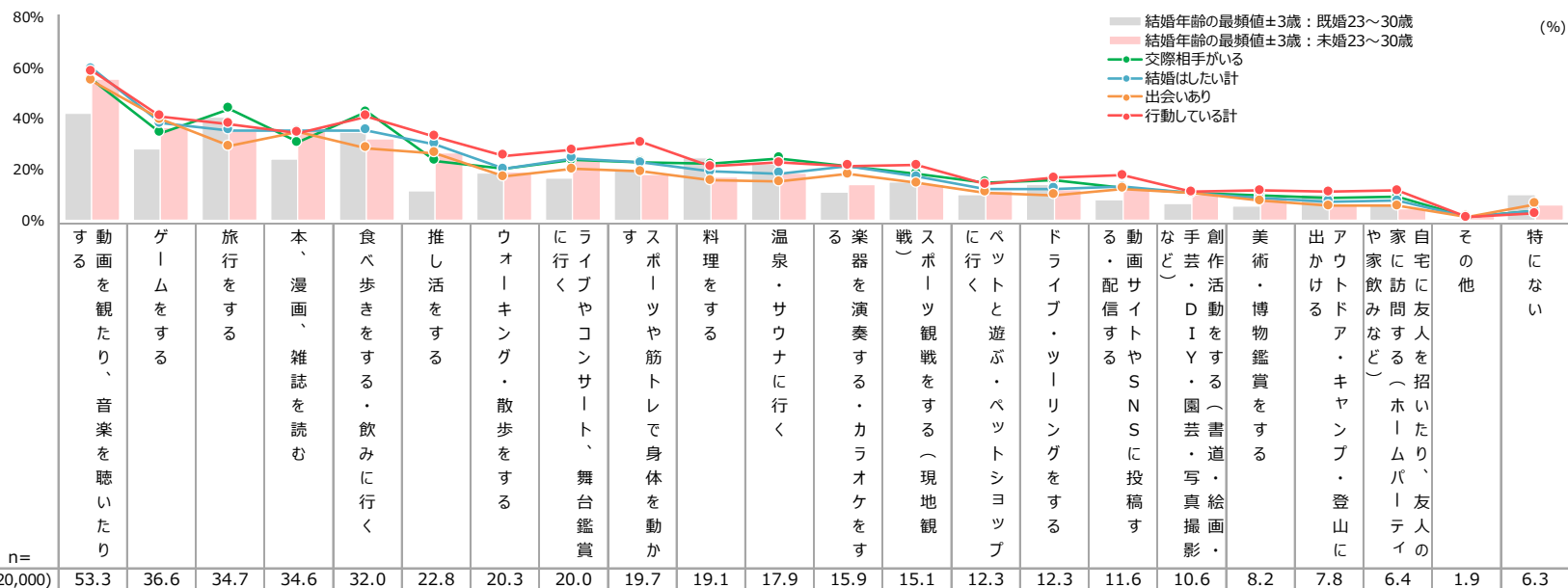
既婚者計	(2,000)	41.8	28.3	43.1	28.7	35.5	10.4	23.1	15.8	19.9	23.8	23.0	10.4	16.6	13.5	16.1	9.4	8.0	7.3	11.2	7.4	2.1	8.0	
未婚者計	(18,000)	59.1	40.8	30.4	37.6	30.2	29.1	18.9	22.1	19.6	16.7	15.4	18.8	14.3	11.7	10.4	12.7	11.9	8.7	6.1	5.9	1.8	5.4	
ライフステージ別	高校生（未婚）	(2,143)	65.2	50.1	22.8	35.5	25.6	39.9	14.4	21.6	16.0	10.8	31.8	15.1	12.3	5.2	15.9	15.7	6.3	6.7	8.9	1.8	2.9	
	大学生（未婚）	(2,292)	64.1	40.7	34.7	37.4	34.0	35.0	16.9	27.8	20.1	19.6	13.5	27.0	18.2	10.3	9.6	13.0	12.1	9.5	6.4	7.9	0.8	3.3
	20代社会人（未婚）	(6,307)	56.0	36.5	33.8	34.2	31.9	27.8	18.9	24.0	17.8	16.9	18.5	14.3	13.8	11.9	12.5	12.5	10.2	8.7	6.0	4.9	1.7	6.2
	30代社会人（未婚）	(6,682)	57.2	40.0	30.0	45.1	30.0	19.1	23.8	17.7	18.7	15.3	16.0	11.0	12.4	12.0	11.4	10.2	10.3	5.9	3.9	2.6	6.7	

結婚年齢の最頻値±3歳	既婚23～30歳	(1,089)	42.2	28.4	40.9	24.0	34.6	11.9	18.6	16.6	19.7	24.6	22.1	11.2	15.5	10.4	14.4	8.5	6.8	5.9	10.3	6.8	0.7	10.2
	未婚23～30歳	(6,434)	56.1	36.8	35.2	35.2	32.4	26.7	19.5	23.5	18.3	17.1	18.8	14.4	14.5	11.5	12.5	12.4	9.4	6.4	6.4	4.8	1.8	6.1
（性 未婚 代 別）	15～24歳男性（未婚）	(2,436)	54.9	57.6	26.3	32.0	21.9	20.7	16.9	13.1	27.4	13.7	15.1	20.2	20.3	8.1	10.4	15.1	10.4	5.0	8.3	7.5	1.7	5.1
	25～34歳男性（未婚）	(4,079)	51.4	44.0	30.9	37.1	26.1	14.6	22.7	12.8	23.9	13.2	19.6	11.9	17.9	7.3	16.6	13.1	7.6	7.1	8.3	4.4	2.0	7.6
	35～39歳男性（未婚）	(2,624)	53.9	46.0	23.6	43.8	24.5	9.9	27.4	9.6	22.8	13.1	16.2	9.4	15.6	8.9	14.5	10.0	7.0	6.5	8.3	2.5	3.1	7.6
	15～24歳女性（未婚）	(4,334)	68.8	30.2	29.6	37.2	35.8	51.5	14.4	35.0	14.4	21.2	11.0	31.9	10.4	15.6	6.4	13.3	16.6	10.0	3.8	8.0	1.4	3.3
	25～34歳女性（未婚）	(3,400)	63.5	29.8	38.3	39.4	39.7	37.2	17.6	32.8	12.1	20.2	16.7	14.7	8.9	16.4	7.2	11.0	13.9	12.3	3.6	4.8	1.6	4.5

※全体を基準に降順ソート 【基数：対象者全体】

1) 趣味 (1) 現在の趣味_追加クロス集計：交際相手有無/結婚意思有無/出会いの機会有無/婚活の行動有無

Q15. (1) あなたの現在の趣味をお答えください。(いくつでも)



現在の趣味

n≥30の場合 (全体より)

▼差分
+10ポイント
+5ポイント
-5ポイント
-10ポイント

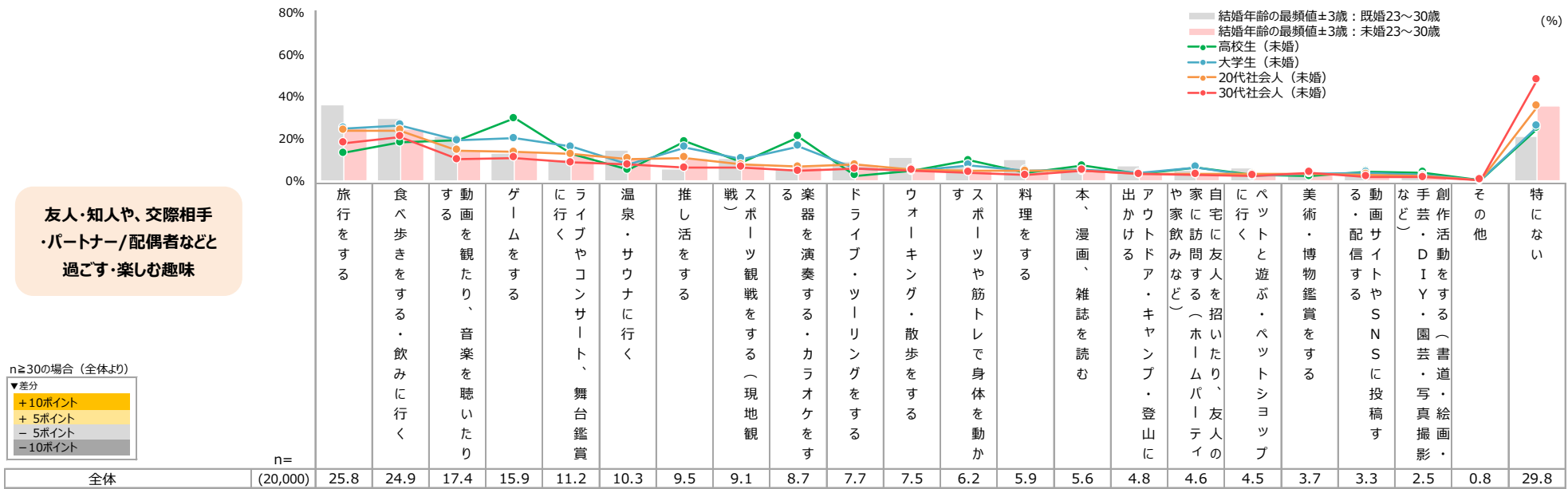
		n=	する	動画を観たり、音楽を聴いたり	ゲームをする	旅行をする	本、漫画、雑誌を読む	食歩歩きをする・飲みに行く	推し活をする	ウォーキング・散歩をする	に行く	ライブやコンサート、舞台鑑賞	スポーツや筋トレで身体を動か	料理をする	温泉・サウナに行く	楽器を演奏する・カラオケをする	戦) スポーツ観戦をする(現地観	ペットと遊ぶ・ペットシヨップ	ドライブ・ツーリングをする	動画サイトやSNSに投稿する・配信する	など)	手芸・DIY・園芸・写真撮影・創作活動をする(書道・絵画)	美術・博物館鑑賞をする	出かける	アウトドア・キャンプ・登山に	家飲みなど)	家に訪問する(ホームパーティーの)	自宅に友人を招いたり、友人の	その他	特にな
全体	(20,000)	53.3	36.6	34.7	34.6	32.0	22.8	20.3	20.0	19.7	19.1	17.9	15.9	15.1	12.3	12.3	11.6	10.6	8.2	7.8	6.4	1.9	6.3							
既婚者計	(2,000)	41.8	28.3	43.1	28.7	35.5	10.4	23.1	15.8	19.9	23.8	23.0	10.4	16.6	13.5	16.1	9.4	8.0	7.3	11.2	7.4	2.1	8.0							
未婚者計	(18,000)	59.1	40.8	30.4	37.6	30.2	29.1	18.9	22.1	19.6	16.7	15.4	18.8	14.3	11.7	10.4	12.7	11.9	8.7	6.1	5.9	1.8	5.4							
結婚年齢の最頻値±3歳	既婚23~30歳 (1,089)	42.2	28.4	40.9	24.0	34.6	11.9	18.6	16.6	19.7	24.6	22.1	11.2	15.5	10.4	14.4	8.5	6.8	5.9	10.3	6.8	0.7	10.2							
	未婚23~30歳 (6,434)	56.1	36.8	35.2	35.2	32.4	26.7	19.5	23.5	18.3	17.1	18.8	14.4	14.5	11.5	12.5	12.4	10.2	9.4	6.4	4.8	1.8	6.1							
交際相手の有無別 (未婚)	交際相手がいる (4,354)	55.8	34.6	44.2	30.8	42.9	23.6	20.5	24.0	23.2	22.3	24.6	21.5	18.6	15.1	15.9	12.8	11.0	10.1	9.0	9.3	1.5	3.8							
	交際相手がない (13,265)	60.5	43.0	26.1	40.0	26.1	31.1	18.5	21.6	18.6	15.0	12.4	18.0	12.9	10.6	8.6	12.7	12.3	8.2	5.2	4.8	1.9	5.6							
結婚意思有無別 (未婚)	結婚はしたい計 (11,097)	59.8	38.4	35.7	35.5	35.6	30.1	20.4	24.6	22.9	19.5	18.7	21.3	17.5	12.6	12.6	13.3	10.9	8.9	7.6	7.8	1.6	3.9							
	結婚はしたくない計 (3,854)	57.6	47.6	19.5	41.3	19.9	28.4	15.5	18.1	12.3	11.0	8.6	14.2	8.3	10.0	6.1	12.3	14.0	7.9	3.2	2.5	2.3	7.8							
出会い有無別 (未婚)	出会いあり (12,589)	55.2	39.9	29.3	34.8	28.7	26.8	17.4	20.3	19.3	16.0	15.3	18.3	14.8	11.2	10.1	12.6	10.9	8.0	6.0	5.9	1.6	6.6							
	出会いなし (5,411)	68.7	43.2	33.1	44.2	33.8	34.6	22.3	26.5	20.4	18.4	15.6	20.0	13.1	13.1	11.1	12.9	14.2	10.3	6.4	6.0	2.5	2.4							
婚活の行動有無別 (未婚)	行動している計 (1,513)	59.0	41.3	38.2	34.6	41.1	33.2	25.7	27.9	31.0	21.5	22.8	21.6	21.8	14.3	16.8	17.9	11.3	11.8	11.4	12.0	1.5	2.8							
	行動していない計 (7,976)	61.4	41.3	26.8	40.0	26.2	31.3	18.1	21.5	18.8	15.3	12.2	19.1	13.4	10.2	8.4	11.8	11.4	7.7	4.9	4.5	1.8	5.3							

※全体を基準に降順ソート

【基数：対象者全体】

1) 趣味 (2) 友人やパートナーと楽しむ趣味

Q15. (2) (1) で答えたもののうち、【友人・知人や、交際相手・パートナー/配偶者などと過ごす・楽しむ】ことをお答えください。(いくつでも)



n≥30の場合（全体より）

▼差分

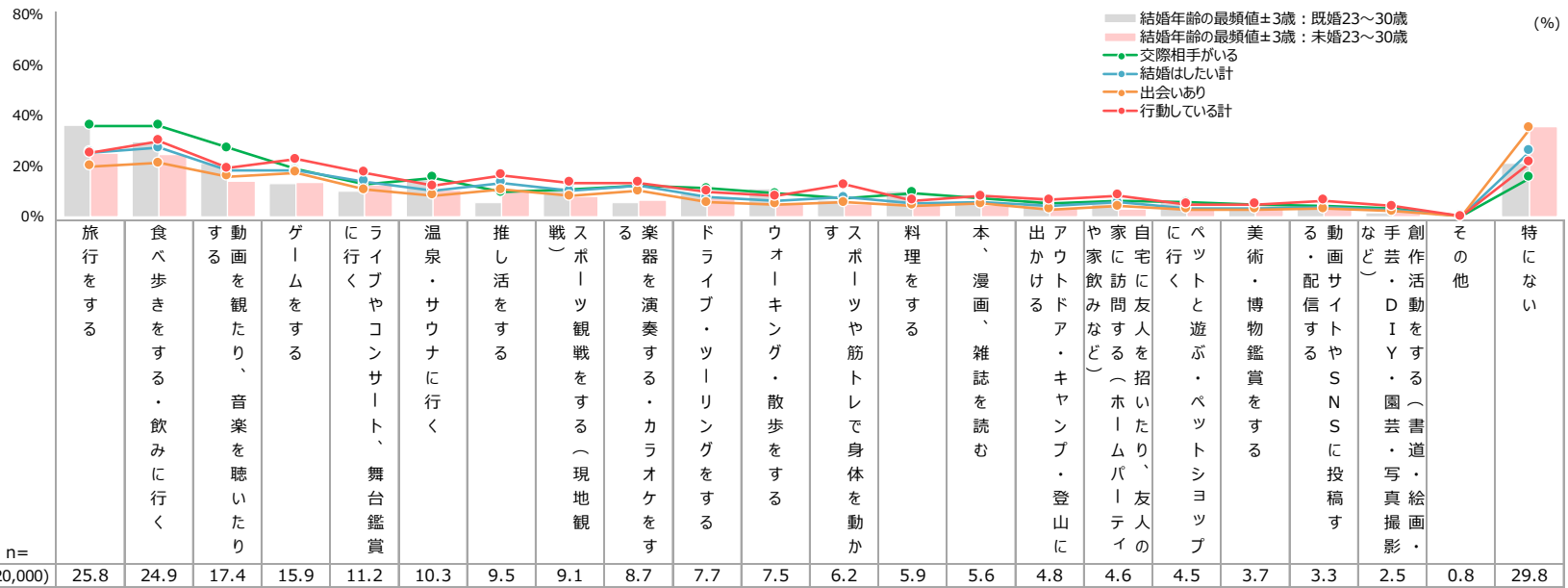
- +10ポイント
- + 5ポイント
- 5ポイント
- 10ポイント

*全体を基準に降順ソート

【基数：対象者全体】

1) 趣味 (2) 友人やパートナーと楽しむ趣味_追加クロス集計：交際相手有無/結婚意思有無/出会いの機会有無/婚活の行動有無

Q15. (2) (1) で答えたもののうち、【友人・知人や、交際相手・パートナー/配偶者などと過ごす・楽しむ】ことをお答えください。(いくつでも)



友人・知人や、交際相手・パートナー/配偶者などと過ごす・楽しむ趣味

n≥30の場合 (全体より)

▼差分

- +10ポイント
- + 5ポイント
- 5ポイント
- 10ポイント

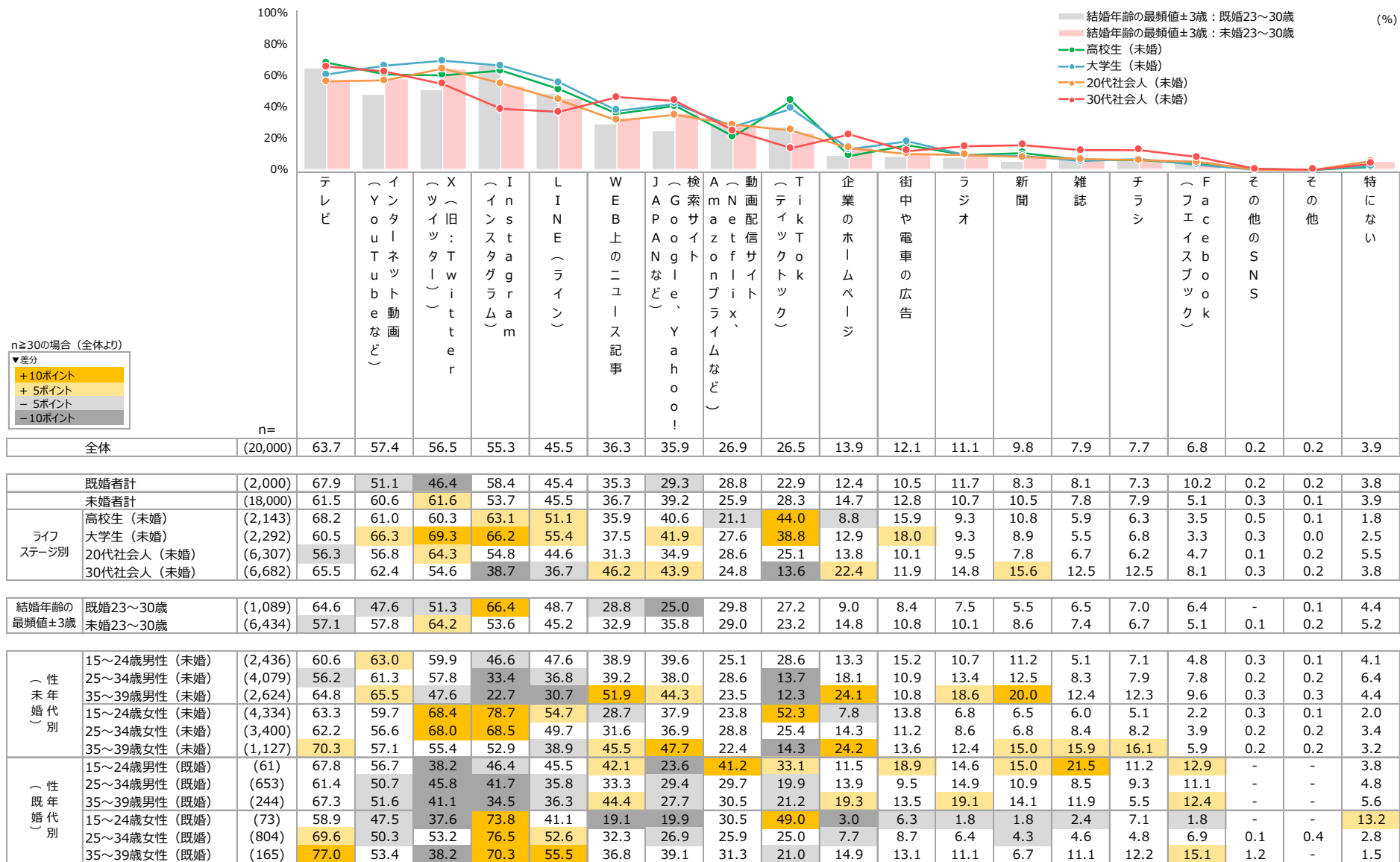
n=		旅行をする	食歩	する	ゲームをする	ライブやコンサート、舞台鑑賞	温泉・サウナに行く	推し活をする	戦(スポーツ観戦をする(現地観戦))	楽器を演奏する・カラオケをする	ドライブ・ツーリングをする	ウォーキング・散歩をする	スポーツや筋トレで身体を動かす	料理をする	本、漫画、雑誌を読む	出かける	アウトドア・キャンプ・登山に	家飲みなど)	自宅に友人を招いたり、友人の家を訪問する(ホームパーティー)	ペットと遊ぶ・ペットシヨップ	美術・博物館鑑賞をする	動画サイトやSNSに投稿する	手芸・DIYをする(書道・写真撮影など)	創作活動をする(園芸・絵画)	その他	特にな
全体	(20,000)	25.8	24.9	17.4	15.9	11.2	10.3	9.5	9.1	8.7	7.7	7.5	6.2	5.9	5.6	4.8	4.6	4.5	3.7	3.3	2.5	0.8	29.8			
既婚者計	(2,000)	36.3	29.8	21.7	13.2	9.3	14.2	4.3	11.2	5.1	11.0	12.3	6.5	9.2	6.1	7.8	5.0	7.5	4.2	3.5	2.4	1.2	18.3			
未婚者計	(18,000)	20.4	22.4	15.2	17.2	12.1	8.3	12.1	8.1	10.5	6.0	5.1	6.0	4.3	5.4	3.3	4.4	3.0	3.4	3.2	2.6	0.5	35.6			
結婚年齢の最頻値±3歳	既婚23～30歳 (1,089)	36.5	30.0	21.1	13.5	10.0	14.8	5.5	10.9	5.7	9.5	11.0	6.9	10.4	6.2	7.3	5.2	6.2	3.1	3.5	2.0	0.3	21.1			
	未婚23～30歳 (6,434)	25.2	24.7	14.4	13.8	12.5	10.6	10.6	8.2	6.9	7.6	5.8	5.0	5.1	4.8	3.5	3.4	3.3	3.8	3.1	2.2	0.6	35.7			
交際相手の有無別 (未婚)	交際相手がいる (4,354)	36.3	36.1	27.4	19.0	13.2	15.7	9.9	11.1	12.4	11.5	9.3	7.6	9.6	7.4	5.3	6.5	5.7	5.1	4.6	3.5	0.6	15.7			
	交際相手がない (13,265)	15.3	18.0	11.2	16.7	11.8	5.9	12.9	7.1	9.9	4.3	3.7	5.6	2.5	4.7	2.7	3.8	2.0	2.8	2.8	2.4	0.5	42.0			
結婚意思有無別 (未婚)	結婚はしたい計 (11,097)	25.7	27.5	18.5	18.4	14.2	10.6	13.6	10.4	12.6	7.8	6.3	8.0	5.7	6.0	4.3	5.8	3.6	3.7	3.9	2.9	0.5	26.2			
	結婚はしたくない計 (3,854)	9.7	12.3	8.1	15.1	7.9	4.0	10.1	3.3	6.7	2.5	2.8	2.0	1.6	3.9	1.2	1.9	1.8	2.4	2.0	2.1	0.5	54.7			
出会い有無別 (未婚)	出会いあり (12,589)	20.1	21.3	16.1	17.6	10.9	8.5	11.0	8.5	10.3	6.0	5.1	6.0	4.7	5.5	3.2	4.4	3.1	3.2	3.3	2.4	0.4	35.3			
	出会いなし (5,411)	21.1	24.8	13.2	16.3	15.0	7.9	14.9	7.1	10.9	6.1	5.1	6.1	3.4	5.1	3.7	4.7	2.7	3.9	2.9	3.2	0.7	36.6			
婚活の行動有無別 (未婚)	行動している計 (1,513)	25.5	30.2	19.4	22.8	17.7	12.4	16.7	13.7	13.6	10.0	8.3	12.8	6.6	8.3	6.7	8.5	5.1	5.1	6.5	4.4	0.3	21.6			
	行動していない計 (7,976)	16.0	18.5	11.4	16.4	12.2	5.7	13.1	7.5	10.6	4.2	3.4	5.9	2.3	4.4	2.6	3.8	1.7	2.7	2.4	2.1	0.5	39.7			

※全体を基準に降順ソート

【基数：対象者全体】

2) 普段の情報源

Q16.あなたの普段の情報源をお答えください。(いくつでも)



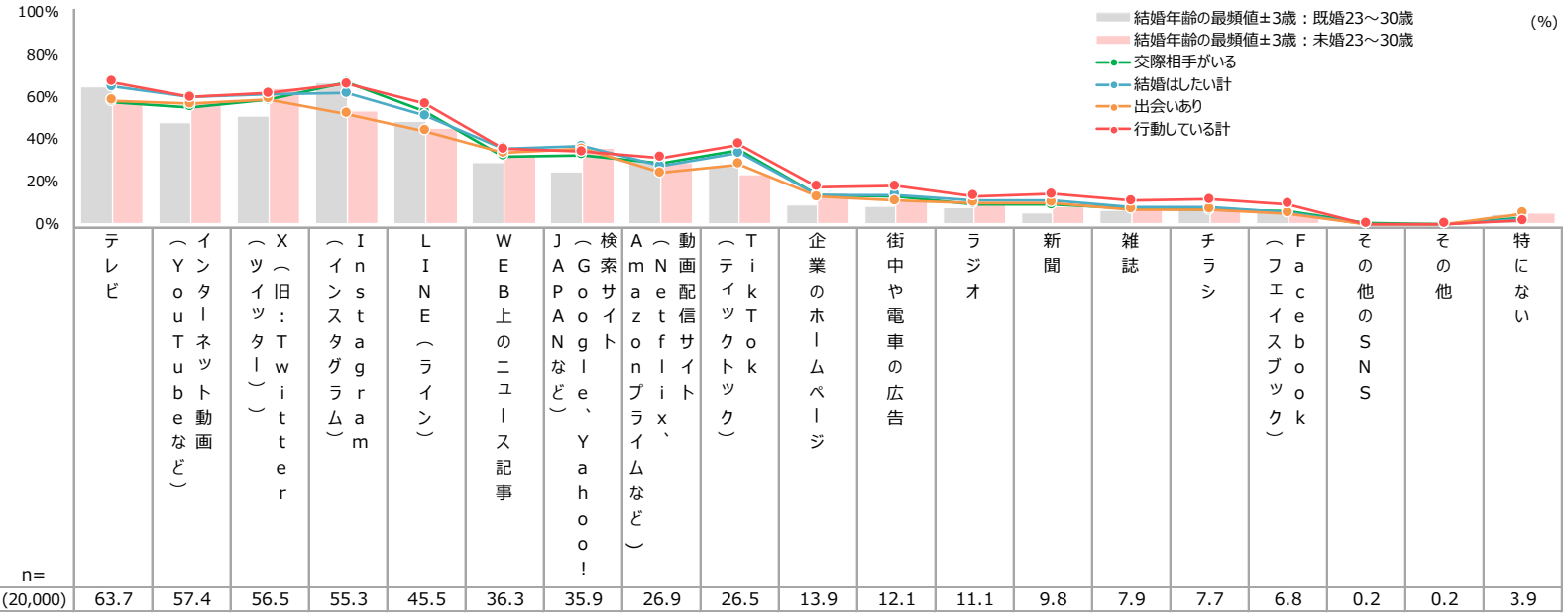
※全体を基準に降順ソート

【基数：対象者全体】

※表中の「-」は回答者がいなかったことを表す

2) 普段の情報源_追加クロス集計：交際相手有無/結婚意思有無/出会いの機会有無/婚活の行動有無

Q16.あなたの普段の情報源をお答えください。(いくつでも)



n≥30の場合(全体より)
 ▼差分
 +10ポイント
 + 5ポイント
 - 5ポイント
 -10ポイント

		n=	テレビ	インターネット動画など	X(旧Twitter)	Instagram	LINE(ライン)	WEB上のニュース記事	JAPANなど	検索サイト	Amazonプライムなど	動画配信サイト	TikTok	企業のホームページ	街中や電車の広告	ラジオ	新聞	雑誌	チラシ	Facebookブック	その他のSNS	その他	特にない
全体	(20,000)		63.7	57.4	56.5	55.3	45.5	36.3	35.9	26.9	26.5	13.9	12.1	11.1	9.8	7.9	7.7	6.8	0.2	0.2	3.9		
既婚者計	(2,000)		67.9	51.1	46.4	58.4	45.4	35.3	29.3	28.8	22.9	12.4	10.5	11.7	8.3	8.1	7.3	10.2	0.2	0.2	3.8		
未婚者計	(18,000)		61.5	60.6	61.6	53.7	45.5	36.7	39.2	25.9	28.3	14.7	12.8	10.7	10.5	7.8	7.9	5.1	0.3	0.1	3.9		
結婚年齢の最頻値±3歳	既婚23~30歳	(1,089)	64.6	47.6	51.3	66.4	48.7	28.8	25.0	29.8	27.2	9.0	8.4	7.5	5.5	6.5	7.0	6.4	-	0.1	4.4		
	未婚23~30歳	(6,434)	57.1	57.8	64.2	53.6	45.2	32.9	35.8	29.0	23.2	14.8	10.8	10.1	8.6	7.4	6.7	5.1	0.1	0.2	5.2		
交際相手の有無別(未婚)	交際相手がいる	(4,354)	57.7	55.2	58.6	66.8	52.9	32.0	32.5	28.7	34.9	13.6	13.3	9.4	9.4	7.6	6.9	6.2	0.3	0.2	3.1		
	交際相手がない	(13,265)	63.0	62.8	63.1	49.5	43.2	38.5	41.8	25.2	26.1	15.2	12.8	11.2	11.0	7.9	8.3	4.8	0.2	0.1	3.9		
結婚意思の有無別(未婚)	結婚はしたい計	(11,097)	64.8	60.3	61.4	61.7	51.2	35.9	36.9	27.2	33.6	13.6	14.0	11.0	11.1	8.4	7.9	5.6	0.2	0.2	2.6		
	結婚はしたくない計	(3,854)	53.7	61.1	64.5	36.7	32.8	38.0	44.4	23.9	18.3	17.5	10.6	10.2	10.4	6.3	7.9	3.6	0.3	0.1	5.5		
出会いの有無別(未婚)	出会いあり	(12,589)	58.3	56.8	59.0	52.2	43.8	33.5	35.4	24.3	28.2	12.8	11.1	10.3	10.0	7.0	7.0	5.1	0.2	0.1	5.1		
	出会いなし	(5,411)	69.2	69.6	68.0	57.3	49.6	44.5	48.6	29.8	28.5	19.2	17.0	11.8	11.8	9.7	10.3	5.2	0.4	0.2	1.0		
婚活の行動の有無別(未婚)	行動している計	(1,513)	67.3	60.0	61.7	66.1	56.7	35.6	34.2	31.3	37.6	17.7	18.0	13.1	14.2	11.0	11.8	9.7	0.1	0.0	1.8		
	行動していない計	(7,976)	65.7	63.5	62.4	51.8	45.0	39.0	41.6	24.6	27.5	13.8	12.5	11.1	10.8	7.8	7.9	4.4	0.2	0.1	3.6		

※全体を基準に降順ソート

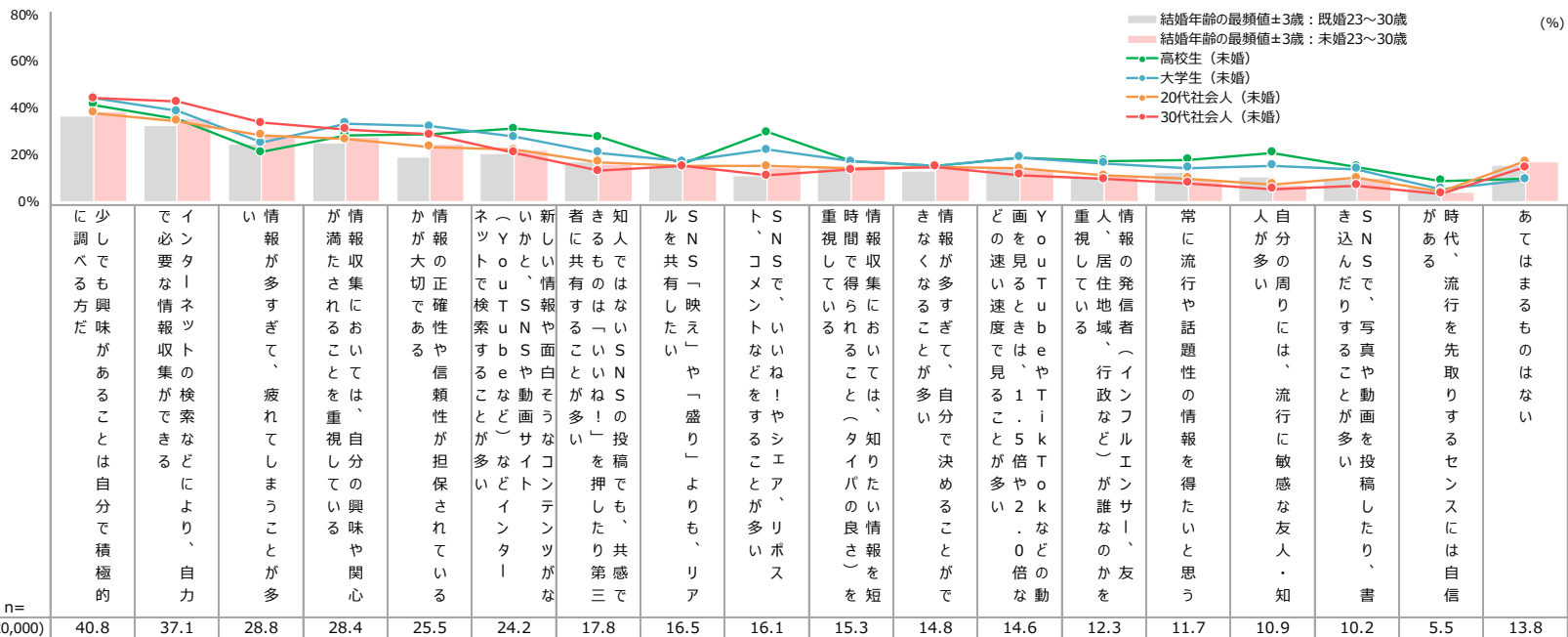
【基数：対象者全体】

※クロス分析の視点：交際相手の有無別(SQ5)、結婚意思有無別(SQ3)、出会い有無別(Q43)、婚活の行動有無別(SQ6)

※表中の「-」は回答者がいなかったことを表す

3) 情報や流行に関する意識・行動

Q17.ここでは情報や流行に関する気持ち・考え・行動についてお聞きします。現在のあなたの気持ち・考え・行動としてあてはまるものをお答えください。(いくつでも)



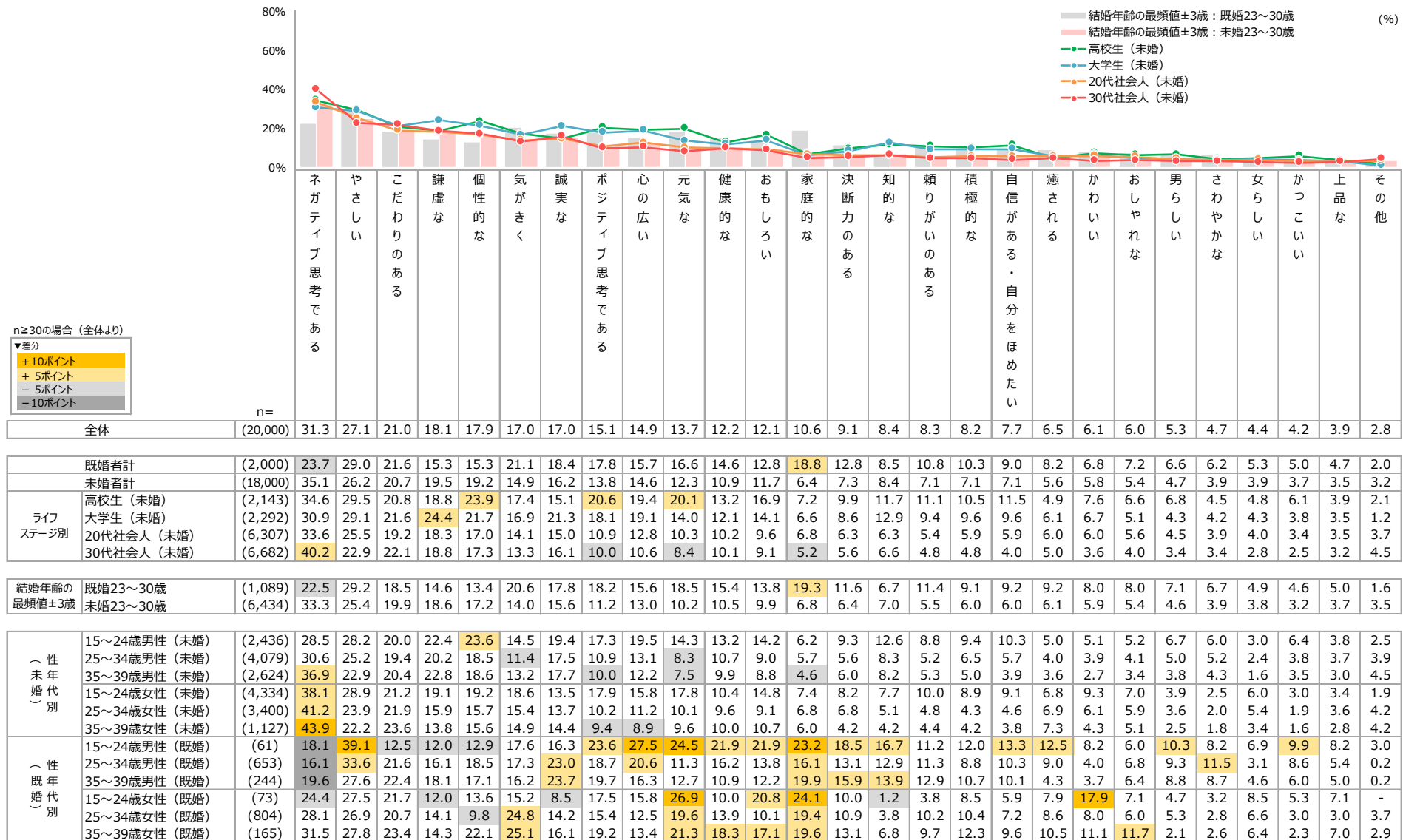
全体		(20,000)	40.8	37.1	28.8	28.4	25.5	24.2	17.8	16.5	16.1	15.3	14.8	14.6	12.3	11.7	10.9	10.2	5.5	13.8
既婚者計	(2,000)	39.4	36.6	30.3	26.5	21.7	23.0	15.3	17.9	11.6	11.6	15.6	13.8	13.7	11.1	11.3	10.4	8.9	6.2	13.2
未婚者計	(18,000)	41.5	37.4	28.0	29.4	27.4	24.9	19.1	15.8	18.4	18.4	15.2	15.3	15.1	12.9	11.9	11.1	11.0	5.2	14.1
ライフステージ別	高校生（未婚）	(2,143)	41.6	35.6	21.4	28.7	29.0	31.5	27.9	16.3	29.9	17.3	15.6	18.8	17.5	18.2	21.2	15.1	9.1	9.8
	大学生（未婚）	(2,292)	44.7	38.8	25.5	33.5	32.5	27.8	21.2	17.4	22.3	17.4	15.7	19.1	16.7	14.6	15.7	14.2	5.6	9.6
	20代社会人（未婚）	(6,307)	38.2	34.7	28.7	27.0	23.6	22.5	17.2	15.3	15.4	14.3	15.1	14.3	11.4	10.1	7.5	10.3	4.3	17.4
	30代社会人（未婚）	(6,682)	44.5	42.9	34.0	31.1	29.0	21.1	13.4	15.3	11.4	13.8	15.0	11.6	9.8	8.1	5.6	7.1	3.6	14.9
	結婚年齢の最頻値±3歳	既婚23～30歳	(1,089)	36.6	32.8	24.6	25.4	19.1	21.0	17.0	15.1	11.3	14.9	13.4	14.2	10.9	12.6	10.7	9.8	6.4
	未婚23～30歳	(6,434)	38.9	35.8	29.0	27.7	24.7	22.2	16.3	15.3	14.8	14.6	15.0	14.0	11.4	9.9	7.4	10.0	4.3	17.0
(性 未 婚 別)	15～24歳男性（未婚）	(2,436)	38.4	35.8	21.2	28.0	30.8	28.1	20.3	16.0	20.8	16.9	14.2	15.6	16.3	15.6	14.6	12.7	7.2	14.5
	25～34歳男性（未婚）	(4,079)	33.8	36.5	24.7	24.9	25.0	20.6	11.8	13.1	12.3	13.1	12.4	12.2	10.1	8.9	6.5	8.5	4.2	21.5
	35～39歳男性（未婚）	(2,624)	38.8	43.5	28.8	28.2	29.7	21.3	10.6	12.9	9.7	13.5	13.2	12.0	9.0	8.2	5.6	6.1	3.8	17.6
	15～24歳女性（未婚）	(4,334)	44.7	35.2	27.0	31.8	26.2	29.9	27.8	16.3	28.6	16.5	17.1	19.8	15.2	14.9	18.3	15.0	6.1	8.9
	25～34歳女性（未婚）	(3,400)	47.8	38.8	37.8	32.4	25.7	22.2	18.8	18.5	15.2	14.4	17.6	14.4	11.6	9.8	7.0	9.9	3.6	11.3
(性 既 婚 別)	35～39歳女性（未婚）	(1,127)	52.3	42.0	40.2	34.4	29.3	20.0	17.6	18.0	12.9	14.8	18.3	11.5	10.3	7.3	5.3	6.8	3.2	11.6
	15～24歳男性（既婚）	(61)	27.5	26.2	21.5	22.3	30.9	19.3	22.8	24.9	24.5	18.5	12.0	20.6	12.0	10.3	19.3	23.6	9.0	6.0
	25～34歳男性（既婚）	(653)	32.1	31.6	20.5	23.3	21.0	19.6	13.0	16.0	11.6	16.6	9.1	13.0	10.5	11.9	11.3	10.6	8.5	15.7
	35～39歳男性（既婚）	(244)	37.4	40.5	27.6	31.3	28.3	21.7	14.1	15.5	13.5	17.6	9.7	12.5	13.2	12.3	9.9	11.7	9.6	12.2
	15～24歳女性（既婚）	(73)	29.7	27.0	17.7	21.4	16.5	15.6	23.5	9.7	22.3	13.8	23.2	5.3	4.4	7.3	15.8	13.2	2.4	22.0
(性 既 婚 別)	25～34歳女性（既婚）	(804)	40.3	34.8	35.9	26.1	18.7	23.3	16.3	17.6	11.3	14.3	16.9	14.7	9.1	10.7	8.7	6.9	4.2	13.6
	35～39歳女性（既婚）	(165)	54.6	46.9	38.8	28.3	22.4	31.2	16.7	25.6	7.7	14.4	18.0	14.0	15.1	11.4	12.3	5.6	3.6	8.4

※全体を基準に降順ソート

【基数：対象者全体】

4) 自分の性格

Q18. あなたはご自身の性格をどのように思っていますか。あなたご自身の性格としてあてはまるものをお答えください。(いくつでも)



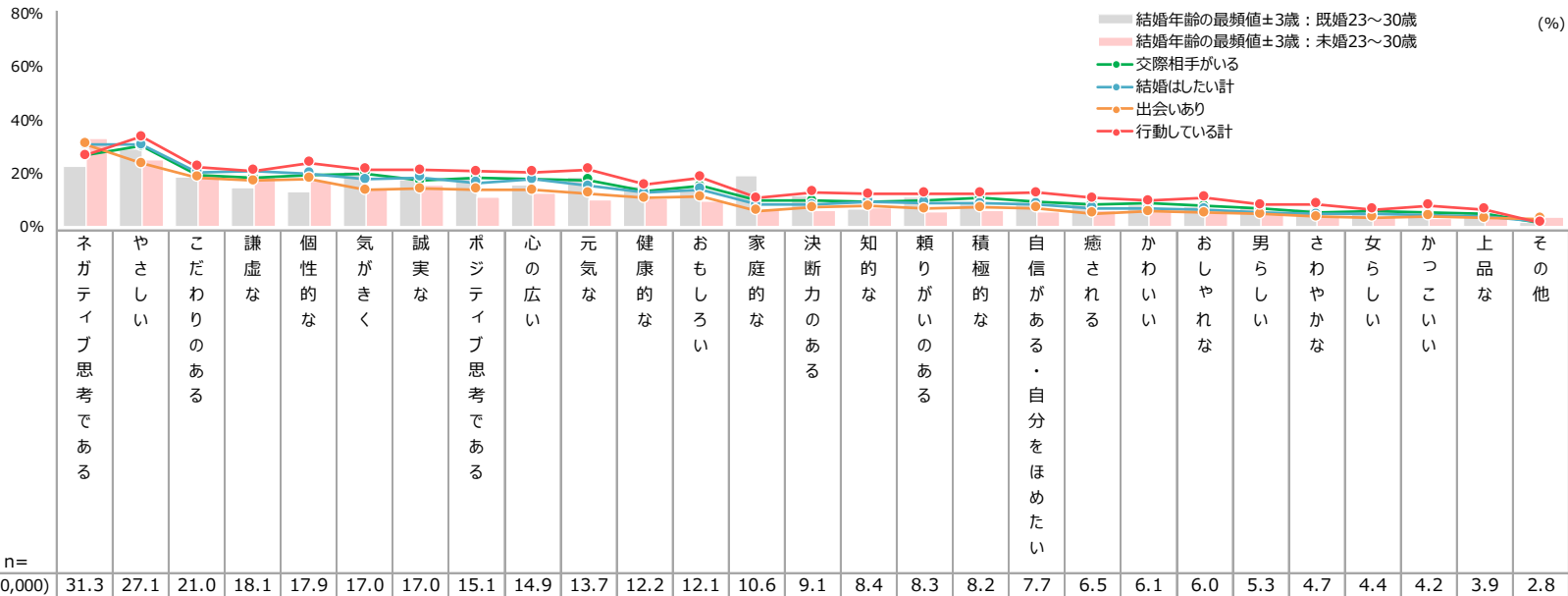
※全体を基準に降順ソート

【基数：対象者全体】

※表中の「-」は回答者がいなかったことを表す

4) 自分の性格_追加クロス集計：交際相手有無/結婚意思有無/出会いの機会有無/婚活の行動有無

Q18. あなたはご自身の性格をどのように思っていますか。あなたご自身の性格としてあてはまるものをお答えください。(いくつでも)



n≥30の場合(全体より)
▼差分
+10ポイント
+ 5ポイント
- 5ポイント
-10ポイント

		n=																											
全体		(20,000)	31.3	27.1	21.0	18.1	17.9	17.0	17.0	15.1	14.9	13.7	12.2	12.1	10.6	9.1	8.4	8.3	8.2	7.7	6.5	6.1	6.0	5.3	4.7	4.4	4.2	3.9	2.8
既婚者計		(2,000)	23.7	29.0	21.6	15.3	15.3	21.1	18.4	17.8	15.7	16.6	14.6	12.8	18.8	12.8	8.5	10.8	10.3	9.0	8.2	6.8	7.2	6.6	6.2	5.3	5.0	4.7	2.0
未婚者計		(18,000)	35.1	26.2	20.7	19.5	19.2	14.9	16.2	13.8	14.6	12.3	10.9	11.7	6.4	7.3	8.4	7.1	7.1	7.1	5.6	5.8	5.4	4.7	3.9	3.9	3.7	3.5	3.2
結婚年齢の最頻値±3歳	既婚23~30歳	(1,089)	22.5	29.2	18.5	14.6	13.4	20.6	17.8	18.2	15.6	18.5	15.4	13.8	19.3	11.6	6.7	11.4	9.1	9.2	9.2	8.0	8.0	7.1	6.7	4.9	4.6	5.0	1.6
	未婚23~30歳	(6,434)	33.3	25.4	19.9	18.6	17.2	14.0	15.6	11.2	13.0	10.2	10.5	9.9	6.8	6.4	7.0	5.5	6.0	6.0	6.1	5.9	5.4	4.6	3.9	3.8	3.2	3.7	3.5
交際相手の有無別(未婚)	交際相手がいる	(4,354)	27.1	30.4	19.5	18.6	19.4	20.0	17.4	18.5	18.2	17.7	13.6	15.4	9.8	9.9	9.7	10.2	10.8	9.3	8.7	8.9	7.8	6.8	5.5	6.1	5.3	4.9	1.5
	交際相手がない	(13,265)	37.9	24.9	21.1	20.0	19.2	13.4	15.9	12.2	13.5	10.6	10.1	10.5	5.3	6.5	8.0	6.1	5.9	6.4	4.6	4.8	4.6	3.9	3.4	3.2	3.1	3.7	
結婚意思有無別(未婚)	結婚はしたい計	(11,097)	30.9	30.9	20.7	20.8	20.1	17.8	18.7	16.7	18.0	15.5	13.0	14.2	8.3	8.4	9.6	9.0	8.9	8.7	7.0	6.9	6.6	5.6	4.8	4.9	4.6	4.2	1.9
	結婚はしたくない計	(3,854)	44.6	16.4	21.0	17.5	18.0	9.3	11.3	8.4	8.6	6.5	6.9	6.6	2.5	5.1	6.3	3.3	4.0	4.7	2.9	4.0	3.0	3.3	2.3	2.3	2.3	2.2	5.7
出会い有無別(未婚)	出会いあり	(12,589)	31.1	23.9	18.7	17.5	18.1	13.8	14.3	14.2	13.9	12.6	10.9	11.3	6.1	7.4	7.9	6.8	7.3	7.1	5.2	5.8	5.4	4.9	3.8	3.6	4.0	3.3	3.2
	出会いなし	(5,411)	44.7	31.6	25.7	24.5	21.9	17.5	20.7	12.8	16.1	11.6	11.1	12.6	7.0	6.8	9.6	7.7	6.8	7.1	6.3	5.6	5.4	4.0	4.2	4.7	3.0	4.1	3.2
婚活の行動有無別(未婚)	行動している計	(1,513)	26.9	34.0	22.7	21.2	24.1	21.6	21.4	20.8	20.6	21.7	15.9	18.7	10.9	13.1	12.3	12.6	12.5	13.0	10.8	10.0	11.2	8.3	8.7	6.5	8.0	6.6	1.5
	行動していない計	(7,976)	36.5	26.9	20.5	20.5	18.7	13.6	16.6	12.3	14.2	10.3	10.5	10.5	5.4	5.8	7.8	6.1	5.6	6.1	4.2	4.3	4.1	3.4	2.9	3.1	2.9	2.9	3.3

※全体を基準に降順ソート

【基数：対象者全体】

5) 居住地が変わることへの抵抗感

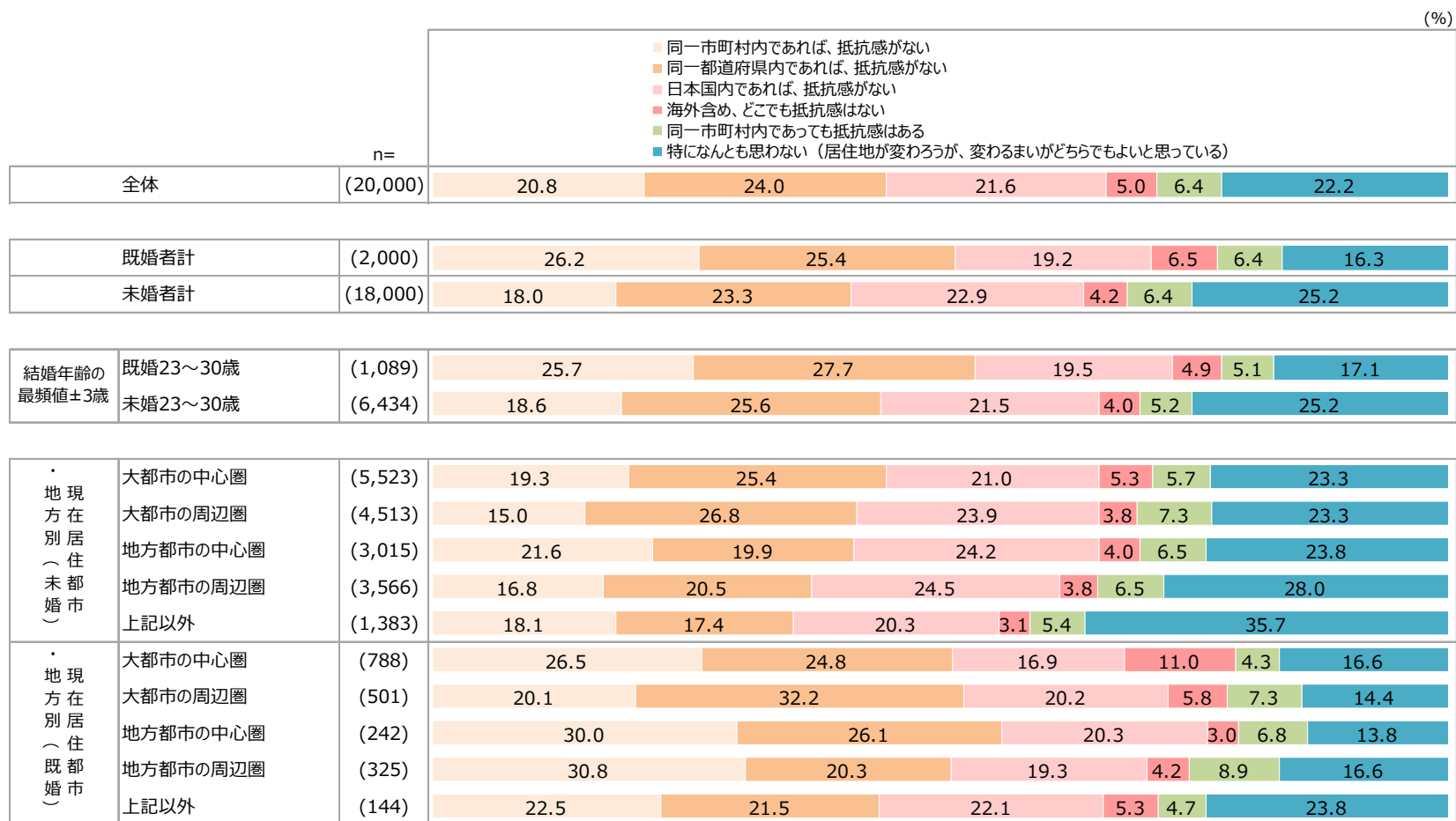
Q19.あなたは、家族や交際相手・パートナーの都合で住むところが変わること（引っ越しすること）に対してどのように思っていますか。あなたのお気持ちに最も近いものをお答えください。
(1つ)

		n=	(%)					
			同一市町村内であれば、抵抗感がない	同一都道府県内であれば、抵抗感がない	日本国内であれば、抵抗感がない	海外含め、どこでも抵抗感はない	同一市町村内であっても抵抗感はある	特になんとも思わない（居住地が変わろうが、変わるまいがどちらでもよいと思っている）
全体		(20,000)	20.8	24.0	21.6	5.0	6.4	22.2
既婚者計		(2,000)	26.2	25.4	19.2	6.5	6.4	16.3
未婚者計		(18,000)	18.0	23.3	22.9	4.2	6.4	25.2
ス テ ー リ イ ジ フ 別	高校生（未婚）	(2,143)	17.1	20.4	26.6	5.2	6.4	24.3
	大学生（未婚）	(2,292)	13.3	25.3	26.1	4.3	7.2	23.9
	20代社会人（未婚）	(6,307)	19.2	25.8	20.9	3.9	5.0	25.3
	30代社会人（未婚）	(6,682)	19.8	21.6	20.4	3.9	7.7	26.6
結婚年齢の 最頻値±3歳	既婚23～30歳	(1,089)	25.7	27.7	19.5	4.9	5.1	17.1
	未婚23～30歳	(6,434)	18.6	25.6	21.5	4.0	5.2	25.2
（性 年 代 別 ） （未 婚 ）	15～24歳男性（未婚）	(2,436)	15.5	21.2	27.9	4.4	6.0	25.0
	25～34歳男性（未婚）	(4,079)	19.2	22.6	22.5	3.5	4.9	27.2
	35～39歳男性（未婚）	(2,624)	19.2	19.8	21.8	2.7	7.1	29.4
	15～24歳女性（未婚）	(4,334)	16.7	25.0	22.8	4.7	6.7	24.2
	25～34歳女性（未婚）	(3,400)	20.3	26.4	19.0	4.6	6.7	23.1
	35～39歳女性（未婚）	(1,127)	20.7	22.6	17.6	5.6	9.6	24.0
（性 年 代 別 ） （既 婚 ）	15～24歳男性（既婚）	(61)	24.5	18.0	24.1	10.7	6.5	16.3
	25～34歳男性（既婚）	(653)	29.4	27.2	18.2	5.7	5.6	13.9
	35～39歳男性（既婚）	(244)	22.9	27.0	22.3	5.5	5.4	17.0
	15～24歳女性（既婚）	(73)	20.3	24.2	24.6	3.0	2.6	25.2
	25～34歳女性（既婚）	(804)	25.6	24.8	18.8	7.4	6.4	17.1
	35～39歳女性（既婚）	(165)	27.1	22.2	17.3	7.0	9.6	16.9

【基数：対象者全体】

5) 居住地が変わることへの抵抗感_追加クロス集計：現在居住都市・地方

Q19.あなたは、家族や交際相手・パートナーの都合で住むところが変わること（引っ越しすること）に対してどのように思っていますか。あなたのお気持ちに最も近いものをお答えください。
(1つ)



【基数：対象者全体】

5) 居住地が変わることへの抵抗感_追加クロス集計：交際相手有無/結婚意思有無/出会いの機会有無/婚活の行動有無

Q19.あなたは、家族や交際相手・パートナーの都合で住むところが変わること（引っ越すこと）に対してどのように思っていますか。あなたのお気持ちに最も近いものをお答えください。
(1つ)

(%)

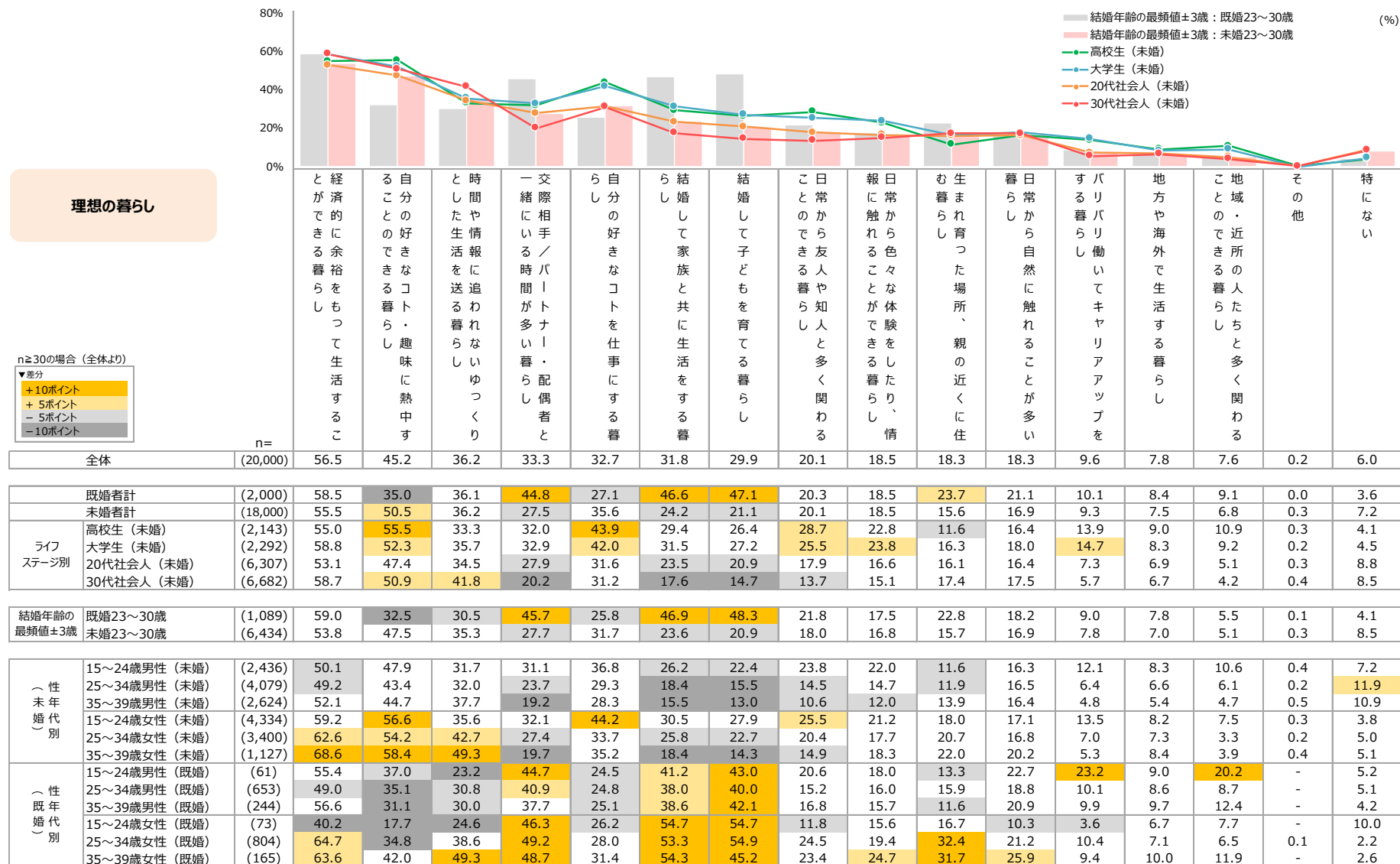
		n=	<ul style="list-style-type: none"> ■ 同一市町村内であれば、抵抗感がない ■ 同一都道府県内であれば、抵抗感がない ■ 日本国内であれば、抵抗感がない ■ 海外含め、どこでも抵抗感はない ■ 同一市町村内であっても抵抗感はある ■ 特になんとも思わない（居住地が変わろうが、変わるまいがどちらでもよいと思っている） 					
全体		(20,000)	20.8	24.0	21.6	5.0	6.4	22.2
既婚者計		(2,000)	26.2	25.4	19.2	6.5	6.4	16.3
未婚者計		(18,000)	18.0	23.3	22.9	4.2	6.4	25.2
結婚年齢の 最頻値±3歳	既婚23～30歳	(1,089)	25.7	27.7	19.5	4.9	5.1	17.1
	未婚23～30歳	(6,434)	18.6	25.6	21.5	4.0	5.2	25.2
交際相手の 有無別（未婚）	交際相手がいる	(4,354)	20.2	29.7	21.9	5.1	4.2	18.9
	交際相手がない	(13,265)	17.3	21.4	23.4	4.0	7.1	26.8
結婚意思 有無別（未婚）	結婚はしたい計	(11,097)	19.0	26.8	24.8	4.9	4.8	19.7
	結婚はしたくない計	(3,854)	16.7	17.1	19.5	3.0	10.5	33.1
出会い 有無別（未婚）	出会いあり	(12,589)	17.9	22.1	22.0	4.2	5.9	27.8
	出会いなし	(5,411)	18.2	26.0	25.0	4.3	7.6	18.9
婚活の行動 有無別（未婚）	行動している計	(1,513)	20.8	27.6	26.8	6.5	3.5	14.8
	行動していない計	(7,976)	16.9	22.1	24.5	3.9	6.3	26.2

【基数：対象者全体】

6) 理想の暮らしと現実の暮らし (1) 理想

Q20.ここでは、あなたご自身の理想の暮らしと現実の暮らしについておかがいします。あてはまるものを以下の中からお答えください。(いくつでも)

(1) 下記の中で、あなたの理想の暮らしにあたるものを教えてください。(いくつでも)




※全体を基準に降順ソート

【基数：対象者全体】

※表中の「-」は回答者がいなかったことを表す

6) 理想の暮らしと現実の暮らし (2) 現実

Q20.ここでは、あなたご自身の理想の暮らしと現実の暮らしについておかがいします。あてはまるものを以下の中からお答えください。(いくつでも)
 (2) 下記の中で、あなたが実現できている暮らしにあたるものを教えてください。(いくつでも)



		n=	と経済的に余裕をもつて生活すること	自分の好きなこと・趣味に熱中すること	時間や情報を追わないゆとり	交際相手／時間が多し・配り偶者と	自分の好きなことを仕事にする暮らし	結婚して家族と共に生活をする暮らし	結婚して子どもを育てる暮らし	日常から友人や知人と多く関わる	日常から自然に触れることが多い	生まれ育った場所、親の近くに住む	日常生活から自然に触れることが多い	暮らしやすい	地方や海外で生活する暮らし	地域の・近所の人たちと多く関わる	その他	特にない
全体		(20,000)	12.4	22.0	8.3	14.8	8.6	14.7	10.5	12.4	7.7	21.6	8.5	3.7	3.4	4.5	0.1	27.9
既婚者計		(2,000)	18.3	14.9	8.8	34.5	9.1	43.5	31.0	9.2	7.1	18.5	7.6	5.1	3.7	4.1	0.1	11.3
未婚者計		(18,000)	9.4	25.6	8.1	4.7	8.3			14.1	8.0	23.2	9.0	2.9	3.3	4.7	0.1	36.3
ライフ ステージ別	高校生(未婚)	(2,143)	12.3	31.3	7.1	2.6	5.9			26.3	12.4	28.7	12.2	3.2	4.8	9.2	0.1	26.8
	大学生(未婚)	(2,292)	9.8	29.3	7.9	4.6	7.7			21.2	12.7	25.0	10.2	1.8	3.3	5.3	0.0	31.0
	20代社会人(未婚)	(6,307)	8.7	23.1	7.8	7.0	9.7			10.4	6.6	19.6	7.6	3.3	3.0	3.6	0.1	38.7
	30代社会人(未婚)	(6,682)	8.3	23.3	9.4	3.2	8.6			6.7	4.5	23.6	8.1	2.8	2.4	2.5	0.2	42.9
結婚年齢の 最頻値±3歳	既婚23~30歳	(1,089)	13.2	14.0	8.5	35.6	8.8	43.3	33.4	9.9	7.8	18.2	7.7	4.9	3.0	3.9	-	10.6
	未婚23~30歳	(6,434)	8.7	23.2	7.9	6.8	9.7			10.5	6.8	19.9	7.8	3.5	3.1	3.4	0.1	38.7
(性 未 婚 代 別)	15~24歳男性(未婚)	(2,436)	10.5	25.0	8.2	3.6	7.5			18.0	10.9	20.2	9.4	4.1	4.9	7.2	0.1	33.8
	25~34歳男性(未婚)	(4,079)	9.9	20.1	7.6	4.6	9.1			7.6	6.1	14.1	7.2	3.6	3.5	3.6	0.2	44.8
	35~39歳男性(未婚)	(2,624)	8.5	18.5	9.9	2.4	7.9			5.2	3.8	18.3	7.2	2.6	2.7	2.8	0.2	47.7
	15~24歳女性(未婚)	(4,334)	10.3	31.6	6.9	5.0	7.1			22.8	10.6	30.8	10.7	1.7	3.0	6.3	0.1	28.1
	25~34歳女性(未婚)	(3,400)	6.9	27.6	8.7	7.5	9.8			11.2	6.2	27.9	8.8	2.8	2.0	2.2	0.1	34.2
(性 既 婚 代 別)	35~39歳女性(未婚)	(1,127)	8.4	27.4	10.4	3.3	9.8			7.6	4.9	30.3	9.7	1.6	1.9	2.6	-	39.3
	15~24歳男性(既婚)	(61)	17.2	9.9	12.0	33.1	8.2	39.9	38.6	3.8	11.2	11.2	9.9	6.9	8.2	12.5	-	11.2
	25~34歳男性(既婚)	(653)	16.2	17.2	7.1	29.0	11.9	35.2	26.9	9.2	6.8	13.8	8.1	6.4	6.5	5.2	-	11.2
	35~39歳男性(既婚)	(244)	21.2	16.2	6.6	33.0	11.6	40.1	22.5	7.3	6.9	14.2	7.4	6.4	4.4	5.2	-	12.6
	15~24歳女性(既婚)	(73)	4.4	5.3	10.6	30.1	4.7	49.8	42.9	7.3	2.4	10.3	8.2	1.2	2.0	4.4	-	16.1
	25~34歳女性(既婚)	(804)	17.5	12.9	8.8	39.3	7.9	47.5	36.0	10.0	6.3	23.2	6.1	4.9	1.6	2.9	0.1	11.1
	35~39歳女性(既婚)	(165)	22.1	15.8	13.8	34.1	4.7	51.9	33.5	10.0	10.0	21.5	10.8	2.3	3.5	3.5	0.3	9.9

※全体の「理想の暮らし」を基準に降順ソート

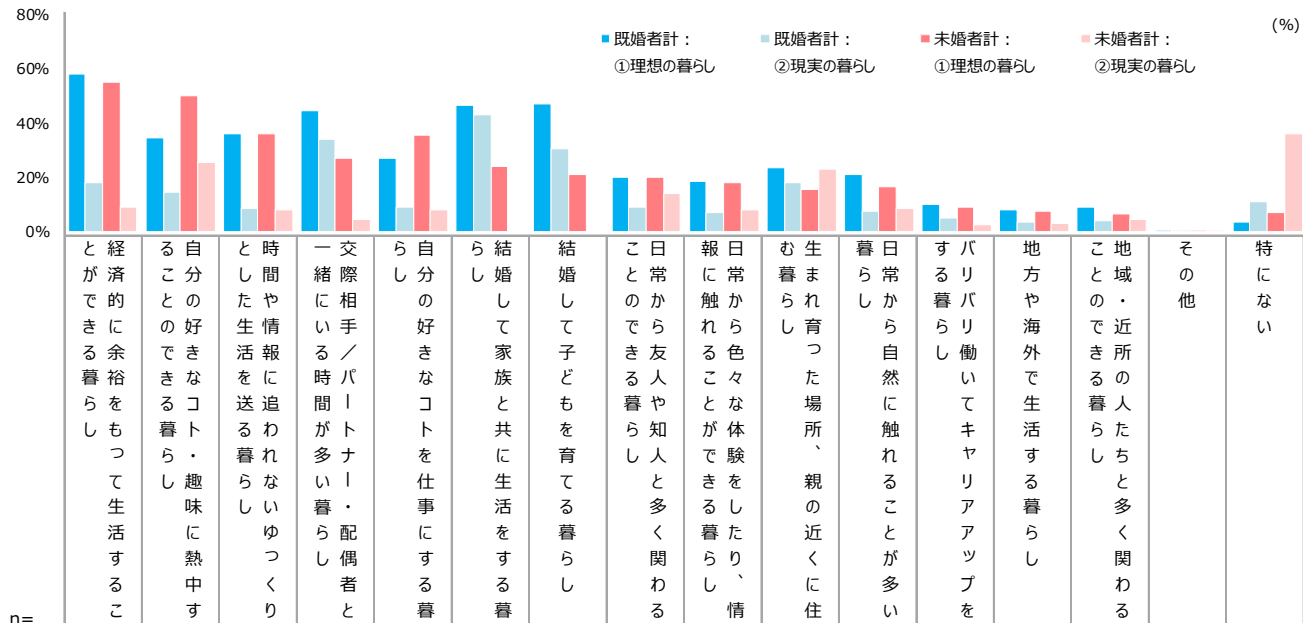
【基数：対象者全体】

※表中の「/」は非聴取、「-」は回答者がいなかったことを表す

6) 理想の暮らしと現実の暮らし_未既婚比較

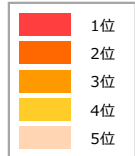
Q20.ここでは、あなたご自身の理想の暮らしと現実の暮らしについておかがいします。あてはまるものを以下の中からお答えください。(いくつでも)

- (1) 下記の中で、あなたの理想の暮らしにあたるものを教えてください。(いくつでも)
- (2) 下記の中で、あなたが実現できている暮らしにあたるものを教えてください。(いくつでも)



既婚者計/未婚者計

n≥30の場合(横方向)
※「その他」「特にない」除く



既婚者計	①理想の暮らし	(2,000)	58.5	35.0	36.1	44.8	27.1	46.6	47.1	20.3	18.5	23.7	21.1	10.1	8.4	9.1	0.0	3.6
	②現実の暮らし	(2,000)	18.3	14.9	8.8	34.5	9.1	43.5	31.0	9.2	7.1	18.5	7.6	5.1	3.7	4.1	0.1	11.3
【基数：既婚者】																		
未婚者計	①理想の暮らし	(18,000)	55.5	50.5	36.2	27.5	35.6	24.2	21.1	20.1	18.5	15.6	16.9	9.3	7.5	6.8	0.3	7.2
	②現実の暮らし	(18,000)	9.4	25.6	8.1	4.7	8.3	-	-	14.1	8.0	23.2	9.0	2.9	3.3	4.7	0.1	36.3
【基数：未婚者】																		
差分	②既婚者計：現実の暮らし - ①未婚者計：理想の暮らし		-37.3	-35.6	-27.4	+7.0	-26.5	+19.3	+9.9	-10.9	-11.4	+2.9	-9.2	-4.2	-3.8	-2.6	-0.2	+4.1

※全体の「理想の暮らし」を基準に降順ソート

<参考>

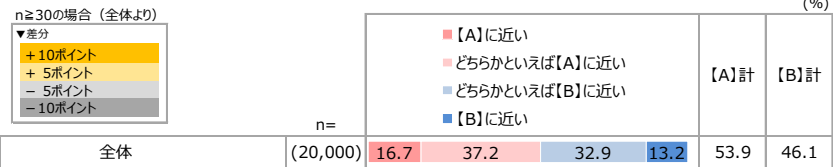
既婚子ども意向別	子どもは欲しくない(既婚)理想の暮らし	(164)	56.0	44.3	38.1	40.9	26.4	30.3	2.8	9.8	13.4	16.0	19.7	6.9	5.4	4.1	-	8.7
	子どもが欲しい計(既婚)理想の暮らし	(1,836)	58.7	34.1	36.0	45.1	27.2	48.1	51.2	21.2	19.0	24.4	21.2	10.4	8.7	9.6	0.0	3.1

【基数：既婚者】

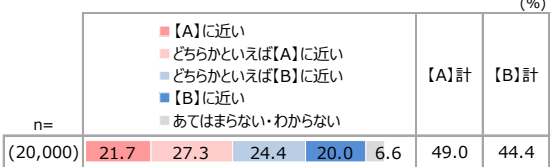
7) 性格・意識・暮らし方 (【A】【B】評価) _(1/3)

Q21. あなたご自身の性格や意識、暮らし方についてお聞きます。
次にあげた【A】と【B】の事柄について、あなたご自身の近いものをそれぞれ1つずつお答えください。

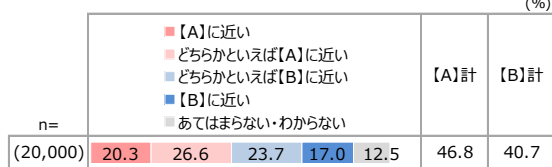
【A】結婚すると、夢が広がる
【B】結婚すると、夢がなくなる



【A】自分自身は親離れしていると思う
【B】自分自身は親離れていないと思う



【A】自分の親は子離れしていると思う
【B】自分の親は子離れていないと思う



ステイジ別	既婚者計	未婚者計	高校生 (未婚)	大学生 (未婚)	20代社会人 (未婚)	30代社会人 (未婚)
	(2,000)	(18,000)	(2,143)	(2,292)	(6,307)	(6,682)
	20.2	15.0	22.6	19.1	13.4	8.2
	43.5	33.9	35.9	38.0	34.2	30.1
	29.5	34.6	28.6	31.7	35.2	40.5
	6.7	16.5	12.8	11.2	17.2	21.3
	63.7	48.9	58.6	57.2	47.6	38.3
	36.3	51.1	41.4	42.8	52.4	61.7

ステイジ別	既婚者計	未婚者計	高校生 (未婚)	大学生 (未婚)	20代社会人 (未婚)	30代社会人 (未婚)
	(2,000)	(18,000)	(2,143)	(2,292)	(6,307)	(6,682)
	29.0	17.9	15.1	16.3	18.7	20.2
	34.4	23.7	25.9	24.9	23.6	22.1
	22.2	25.6	27.0	29.6	24.8	23.7
	11.0	8.3	8.2	6.4	8.0	9.1
	3.4	41.6	40.9	41.2	42.3	42.2
	63.4	50.2	50.9	52.4	49.6	48.7
	33.1	49.0	49.0	48.7	48.7	48.7

ステイジ別	既婚者計	未婚者計	高校生 (未婚)	大学生 (未婚)	20代社会人 (未婚)	30代社会人 (未婚)
	(2,000)	(18,000)	(2,143)	(2,292)	(6,307)	(6,682)
	26.0	17.3	16.4	15.8	18.0	18.0
	30.5	24.5	23.6	27.5	25.4	22.5
	22.8	24.2	24.0	26.4	23.7	23.9
	14.4	18.3	19.6	18.2	17.7	18.3
	6.3	15.6	16.5	12.0	15.2	17.3
	56.6	41.9	40.0	43.4	43.4	40.5
	37.2	42.5	43.6	44.6	41.4	42.2

結婚年齢の最頻値±3歳	既婚23~30歳	未婚23~30歳
	(1,089)	(6,434)
	22.6	13.3
	42.4	34.2
	27.5	35.3
	7.6	17.2
	64.9	47.5
	35.1	52.5

結婚年齢の最頻値±3歳	既婚23~30歳	未婚23~30歳
	(1,089)	(6,434)
	29.6	19.0
	35.8	23.9
	21.6	25.0
	9.3	24.4
	3.7	7.7
	65.4	42.9
	30.9	49.4

結婚年齢の最頻値±3歳	既婚23~30歳	未婚23~30歳
	(1,089)	(6,434)
	27.9	18.0
	32.6	25.8
	20.2	23.6
	13.8	17.5
	5.5	15.1
	60.5	43.8
	34.0	41.1

年代別 (未婚)	15~24歳男性 (未婚)	25~34歳男性 (未婚)	35~39歳男性 (未婚)	15~24歳女性 (未婚)	25~34歳女性 (未婚)	35~39歳女性 (未婚)
		(2,436)	(4,079)	(2,624)	(4,334)	(3,400)
	20.7	11.7	8.4	19.3	11.2	6.7
	36.3	32.8	29.4	35.8	32.8	30.6
	28.6	36.4	41.6	32.5	38.2	39.6
	14.4	19.0	20.6	12.4	17.7	23.2
	57.0	44.5	37.8	55.1	44.0	37.3
	43.0	55.5	62.2	44.9	56.0	62.7

年代別 (未婚)	15~24歳男性 (未婚)	25~34歳男性 (未婚)	35~39歳男性 (未婚)	15~24歳女性 (未婚)	25~34歳女性 (未婚)	35~39歳女性 (未婚)
		(2,436)	(4,079)	(2,624)	(4,334)	(3,400)
	17.2	22.3	22.1	14.6	16.5	16.6
	26.7	25.5	23.5	21.5	21.6	20.3
	27.7	24.5	24.4	27.1	23.6	22.6
	19.8	20.4	21.1	29.4	29.4	29.7
	8.6	7.2	9.0	7.5	8.8	10.7
	44.0	47.8	45.5	36.0	38.1	36.9
	47.4	44.9	45.5	56.5	53.0	52.3

年代別 (未婚)	15~24歳男性 (未婚)	25~34歳男性 (未婚)	35~39歳男性 (未婚)	15~24歳女性 (未婚)	25~34歳女性 (未婚)	35~39歳女性 (未婚)
		(2,436)	(4,079)	(2,624)	(4,334)	(3,400)
	16.9	20.7	18.8	16.7	14.9	15.9
	26.3	26.2	24.3	23.9	22.7	20.0
	24.1	23.8	25.1	24.7	23.8	22.8
	16.8	13.6	13.4	20.6	23.3	24.0
	16.0	15.7	18.4	14.1	15.2	17.2
	43.1	46.9	43.1	40.6	37.6	36.0
	40.9	37.4	38.5	45.3	47.2	46.8

年代別 (既婚)	15~24歳男性 (既婚)	25~34歳男性 (既婚)	35~39歳男性 (既婚)	15~24歳女性 (既婚)	25~34歳女性 (既婚)	35~39歳女性 (既婚)
		(61)	(653)	(244)	(73)	(804)
	36.9	18.3	14.1	26.2	23.9	19.3
	31.8	42.5	43.9	33.4	43.3	47.8
	18.9	29.1	34.4	33.7	27.9	29.1
	12.5	10.2	7.6	6.7	4.9	3.8
	68.7	60.8	58.0	59.5	67.2	67.1
	31.3	39.2	42.0	40.5	32.8	32.9

年代別 (既婚)	15~24歳男性 (既婚)	25~34歳男性 (既婚)	35~39歳男性 (既婚)	15~24歳女性 (既婚)	25~34歳女性 (既婚)	35~39歳女性 (既婚)
		(61)	(653)	(244)	(73)	(804)
	44.7	32.0	38.7	29.9	24.2	23.1
	25.2	38.7	34.8	27.2	32.8	32.1
	13.3	20.4	17.7	23.8	25.6	22.7
	15.9	6.9	6.0	14.4	13.6	16.6
	0.8	2.0	2.8	4.7	3.9	5.6
	69.9	70.7	73.5	57.1	56.9	55.2
	29.2	27.3	23.7	38.2	39.2	39.3

年代別 (既婚)	15~24歳男性 (既婚)	25~34歳男性 (既婚)	35~39歳男性 (既婚)	15~24歳女性 (既婚)	25~34歳女性 (既婚)	35~39歳女性 (既婚)
		(61)	(653)	(244)	(73)	(804)
	30.9	29.2	26.6	23.2	24.1	24.8
	26.6	35.2	32.7	16.8	30.0	22.5
	27.9	19.3	26.4	24.4	22.1	25.5
	13.8	12.4	10.4	25.1	15.9	17.6
	0.8	3.8	3.8	10.6	7.9	9.6
	57.5	64.5	59.3	40.0	54.1	47.3
	41.7	31.7	36.8	49.4	38.0	43.1

【A計】※各項目に対し、【A】に近い、どちらかといえば【A】に近いと回答した人の割合
【B計】※各項目に対し、【B】に近い、どちらかといえば【B】に近いと回答した人の割合

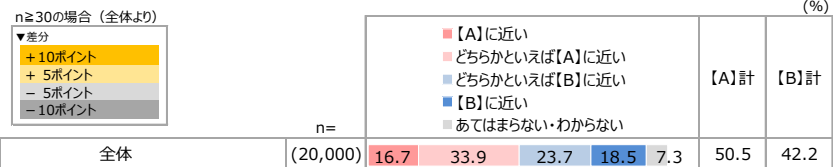
【基数：対象者全体】

【基数：対象者全体】

7) 性格・意識・暮らし方 (【A】【B】評価) _(2/3)

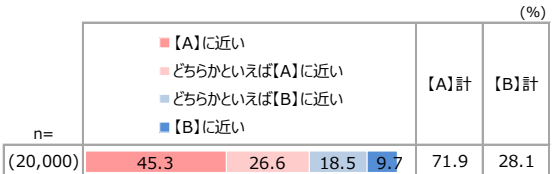
Q21. あなたご自身の性格や意識、暮らし方についてお聞きます。
次にあげた【A】と【B】の事柄について、あなたご自身の近いものをそれぞれ1つずつお答えください。

【A】親と一緒に暮らしていたとき、大事なことは自分で決めることが多かった
【B】親と一緒に暮らしていたとき、大事なことは親が決めることが多かった



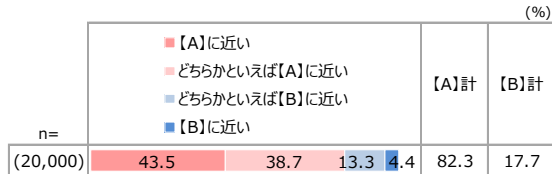
		n=	【A】に近い					【B】に近い					【A】計	【B】計	
全体		(20,000)	16.7	33.9	23.7	18.5	7.3	50.5	42.2						
既婚者計		(2,000)	21.3	40.1	21.2	13.2	4.2	61.4	34.4						
未婚者計		(18,000)	14.3	30.7	25.0	21.2	8.9	45.0	46.1						
ス テ ィ ー ジ フ 別	高校生 (未婚)	(2,143)	14.3	31.7	25.4	19.6	9.0	46.1	45.0						
	大学生 (未婚)	(2,292)	13.1	29.6	27.1	23.8	6.4	42.7	50.9						
	20代社会人 (未婚)	(6,307)	14.1	30.6	24.9	21.8	8.7	44.7	46.6						
	30代社会人 (未婚)	(6,682)	15.5	31.6	23.5	19.5	9.9	47.1	43.0						
結 婚 年 齢 の 最 頻 値 ± 3 歳	既婚23~30歳	(1,089)	21.0	38.8	21.0	15.0	4.2	59.9	36.0						
	未婚23~30歳	(6,434)	14.2	31.5	24.8	21.0	8.4	45.7	45.9						

【A】自分ひとりで食事をすることに抵抗はない
【B】食事はひとりでするよりも、他の人と一緒にしたい



		n=	【A】に近い					【B】に近い					【A】計	【B】計
全体		(20,000)	45.3	26.6	18.5	9.7	71.9	28.1						
既婚者計		(2,000)	33.6	27.4	24.4	14.5	61.1	38.9						
未婚者計		(18,000)	51.3	26.1	15.4	7.2	77.4	22.6						
高校生 (未婚)		(2,143)	48.6	24.5	16.7	10.2	73.1	26.9						
大学生 (未婚)		(2,292)	50.1	26.5	15.4	8.0	76.6	23.4						
20代社会人 (未婚)		(6,307)	49.7	26.5	16.8	7.0	76.2	23.8						
30代社会人 (未婚)		(6,682)	56.7	26.9	12.2	4.2	83.6	16.4						
既婚23~30歳		(1,089)	35.7	25.5	21.7	17.1	61.1	38.9						
未婚23~30歳		(6,434)	50.6	26.3	16.3	6.7	77.0	23.0						

【A】友だちとはリアルでの付き合いがしたい
【B】友だちとはネットの付き合いで十分である



		n=	【A】に近い					【B】に近い					【A】計	【B】計
全体		(20,000)	43.5	38.7	13.3	4.4	82.3	17.7						
既婚者計		(2,000)	44.6	40.8	11.6	3.0	85.4	14.6						
未婚者計		(18,000)	42.9	37.7	14.2	5.2	80.6	19.4						
高校生 (未婚)		(2,143)	55.4	32.4	9.6	2.6	87.8	12.2						
大学生 (未婚)		(2,292)	51.5	35.2	10.1	3.2	86.7	13.3						
20代社会人 (未婚)		(6,307)	40.4	38.3	15.3	6.0	78.7	21.3						
30代社会人 (未婚)		(6,682)	32.7	43.0	17.7	6.6	75.7	24.3						
既婚23~30歳		(1,089)	46.1	38.7	11.8	3.4	84.8	15.2						
未婚23~30歳		(6,434)	39.5	39.3	15.4	5.8	78.8	21.2						

性 年 代 別	(未婚)			【A】に近い					【B】に近い					【A】計	【B】計	
		n=														
性 年 代 別	(未婚)	15~24歳男性 (未婚)	(2,436)	13.9	30.7	26.7	20.1	8.6	44.7	46.8						
		25~34歳男性 (未婚)	(4,079)	14.5	33.6	26.4	17.3	8.3	48.1	43.6						
		35~39歳男性 (未婚)	(2,624)	16.4	33.6	25.0	15.3	9.7	50.0	40.3						
		15~24歳女性 (未婚)	(4,334)	13.5	28.3	25.2	24.3	8.7	41.8	49.5						
		25~34歳女性 (未婚)	(3,400)	14.3	29.1	22.2	25.2	9.1	43.4	47.5						
性 年 代 別	(既婚)	35~39歳女性 (未婚)	(1,127)	16.1	30.0	20.4	22.8	10.7	46.1	43.2						
		15~24歳男性 (既婚)	(61)	15.5	32.6	30.1	21.1	0.8	48.0	51.1						
		25~34歳男性 (既婚)	(653)	18.9	38.1	24.3	15.3	3.5	57.0	39.5						
		35~39歳男性 (既婚)	(244)	28.3	36.6	23.5	6.7	5.0	64.9	30.1						
		15~24歳女性 (既婚)	(73)	20.9	36.2	16.8	16.1	10.0	57.1	32.9						
性 年 代 別	(既婚)	25~34歳女性 (既婚)	(804)	20.0	42.4	19.4	13.6	4.6	62.4	33.1						
		35~39歳女性 (既婚)	(165)	20.4	43.3	17.4	15.7	3.2	63.7	33.1						

		n=	【A】に近い					【B】に近い					【A】計	【B】計
既婚者計		(2,000)	37.4	26.2	14.5	21.9	63.5	36.5						
未婚者計		(18,000)	53.3	27.6	14.8	4.3	80.9	19.1						
高校生 (未婚)		(2,143)	56.1	28.8	11.9	3.2	84.9	15.1						
大学生 (未婚)		(4,334)	47.9	24.2	17.7	10.2	72.1	27.9						
20代社会人 (未婚)		(6,307)	52.7	24.6	15.1	7.7	77.2	22.8						
30代社会人 (未婚)		(6,682)	55.9	26.2	12.6	5.4	82.1	17.9						
既婚23~30歳		(1,089)	37.4	26.2	14.5	21.9	63.5	36.5						
未婚23~30歳		(6,434)	50.6	26.3	16.3	6.7	77.0	23.0						

		n=	【A】に近い					【B】に近い					【A】計	【B】計
既婚者計		(2,000)	46.3	35.3	13.5	4.9	81.6	18.4						
未婚者計		(18,000)	32.6	42.5	17.8	7.0	75.2	24.8						
高校生 (未婚)		(2,143)	27.9	44.9	20.0	7.2	72.8	27.2						
大学生 (未婚)		(4,334)	55.4	32.2	9.4	3.1	87.5	12.5						
20代社会人 (未婚)		(6,307)	43.8	37.6	13.4	5.2	81.4	18.6						
30代社会人 (未婚)		(6,682)	34.8	42.5	17.6	5.2	77.3	22.7						
既婚23~30歳		(1,089)	55.8	26.2	18.0	-	82.0	18.0						
未婚23~30歳		(6,434)	39.3	43.1	13.2	4.4	82.4	17.6						
既婚23~30歳		(1,089)	37.5	43.2	16.0	3.2	80.7	19.3						
未婚23~30歳		(6,434)	56.3	26.4	9.1	8.2	82.7	17.3						
既婚23~30歳		(1,089)	48.5	38.6	10.3	2.6	87.1	12.9						
未婚23~30歳		(6,434)	50.7	42.3	6.1	0.9	93.0	7.0						

【A計】※各項目に対し、【A】に近い、どちらかといえば【A】に近いと回答した人の割合
【B計】※各項目に対し、【B】に近い、どちらかといえば【B】に近いと回答した人の割合
【基数：対象者全体】 ※表中の「-」は回答者がいなかったことを表す

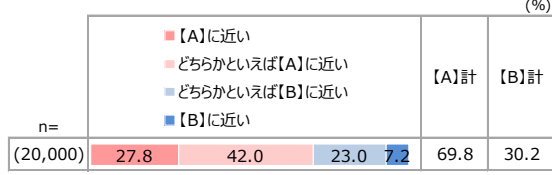
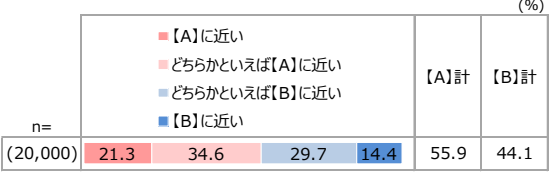
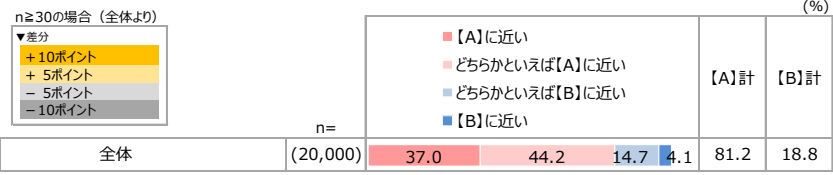
7) 性格・意識・暮らし方 (【A】【B】評価) _(3/3)

Q21. あなたご自身の性格や意識、暮らし方についてお聞きます。
次にあげた【A】と【B】の事柄について、あなたご自身の近いものをそれぞれ1つずつお答えください。

【A】いろんなものに興味を持つことは、生活の充実や楽しさにつながると思う
【B】いろんなものに興味を持つことは、わずらわしく、面倒だと思う

【A】性別や年齢にかかわらず、いろんな人と関わりを持ちたい
【B】できるだけ人と関わりたくない

【A】趣味やレジャーなど、自分の好きなものにお金や時間は惜しまない
【B】生活にかかる以外のお金や時間はできるだけ使いたくない



属性	n	【A】に近い	どちらかといえば【A】に近い	どちらかといえば【B】に近い	【B】に近い	【A】計	【B】計
既婚者計	(2,000)	35.2	47.3	14.6	2.9	82.5	17.5
未婚者計	(18,000)	37.9	42.7	14.7	4.7	80.6	19.4
スライフル別							
高校生 (未婚)	(2,143)	48.2	37.2	11.6	3.0	85.4	14.6
大学生 (未婚)	(2,292)	44.9	41.8	10.4	2.9	86.7	13.3
20代社会人 (未婚)	(6,307)	34.8	43.8	15.8	5.6	78.6	21.4
30代社会人 (未婚)	(6,682)	30.2	46.0	18.1	5.7	76.2	23.8

属性	n	【A】に近い	どちらかといえば【A】に近い	どちらかといえば【B】に近い	【B】に近い	【A】計	【B】計
既婚者計	(2,000)	20.4	37.8	31.5	10.3	58.2	41.8
未婚者計	(18,000)	21.8	32.9	28.8	16.5	54.7	45.3
スライフル別							
高校生 (未婚)	(2,143)	33.0	35.9	22.4	8.7	69.0	31.0
大学生 (未婚)	(2,292)	28.5	37.6	24.9	9.0	66.2	33.8
20代社会人 (未婚)	(6,307)	18.2	32.2	31.5	18.1	50.4	49.6
30代社会人 (未婚)	(6,682)	14.6	29.0	32.1	24.4	43.5	56.5

属性	n	【A】に近い	どちらかといえば【A】に近い	どちらかといえば【B】に近い	【B】に近い	【A】計	【B】計
既婚者計	(2,000)	21.4	44.4	26.6	7.6	65.8	34.2
未婚者計	(18,000)	31.0	40.8	21.2	7.0	71.8	28.2
スライフル別							
高校生 (未婚)	(2,143)	38.2	42.7	14.4	4.7	80.9	19.1
大学生 (未婚)	(2,292)	34.3	40.9	19.5	5.2	75.2	24.8
20代社会人 (未婚)	(6,307)	30.9	39.6	22.1	7.5	70.5	29.5
30代社会人 (未婚)	(6,682)	23.6	41.6	25.8	9.0	65.2	34.8

属性	n	【A】に近い	どちらかといえば【A】に近い	どちらかといえば【B】に近い	【B】に近い	【A】計	【B】計
結婚年齢の最頻値±3歳							
既婚23~30歳	(1,089)	34.9	47.6	13.6	3.9	82.5	17.5
未婚23~30歳	(6,434)	34.9	44.1	15.7	5.3	78.9	21.1

属性	n	【A】に近い	どちらかといえば【A】に近い	どちらかといえば【B】に近い	【B】に近い	【A】計	【B】計
結婚年齢の最頻値±3歳							
既婚23~30歳	(1,089)	21.4	36.6	33.3	8.8	58.0	42.0
未婚23~30歳	(6,434)	18.1	32.4	31.5	18.0	50.5	49.5

属性	n	【A】に近い	どちらかといえば【A】に近い	どちらかといえば【B】に近い	【B】に近い	【A】計	【B】計
結婚年齢の最頻値±3歳							
既婚23~30歳	(1,089)	24.0	44.9	24.0	7.1	69.0	31.0
未婚23~30歳	(6,434)	30.6	40.1	22.0	7.3	70.7	29.3

属性	n	【A】に近い	どちらかといえば【A】に近い	どちらかといえば【B】に近い	【B】に近い	【A】計	【B】計
(未婚) 年代別							
15~24歳男性 (未婚)	(2,436)	42.9	40.3	12.8	4.0	83.1	16.9
25~34歳男性 (未婚)	(4,079)	30.7	45.6	17.8	5.9	76.3	23.7
35~39歳男性 (未婚)	(2,624)	26.3	45.7	21.0	7.1	72.0	28.0
15~24歳女性 (未婚)	(4,334)	45.8	39.6	11.2	3.4	85.3	14.7
25~34歳女性 (未婚)	(3,400)	36.3	44.0	15.0	4.7	80.3	19.7
35~39歳女性 (未婚)	(1,127)	33.3	45.9	15.5	5.2	79.2	20.8
(既婚) 年代別							
15~24歳男性 (既婚)	(61)	35.2	36.5	21.0	7.3	71.7	28.3
25~34歳男性 (既婚)	(653)	32.6	48.0	16.6	2.7	80.7	19.3
35~39歳男性 (既婚)	(244)	30.9	45.9	19.9	3.4	76.8	23.2
15~24歳女性 (既婚)	(73)	28.5	42.9	19.9	8.8	71.3	28.7
25~34歳女性 (既婚)	(804)	38.7	47.2	11.4	2.7	85.8	14.2
35~39歳女性 (既婚)	(165)	37.1	49.6	11.3	2.0	86.6	13.4

属性	n	【A】に近い	どちらかといえば【A】に近い	どちらかといえば【B】に近い	【B】に近い	【A】計	【B】計
(未婚) 年代別							
15~24歳男性 (未婚)	(2,436)	28.3	37.6	23.9	10.3	65.9	34.1
25~34歳男性 (未婚)	(4,079)	17.2	31.4	33.2	18.2	48.6	51.4
35~39歳男性 (未婚)	(2,624)	13.3	30.0	32.5	24.2	43.3	56.7
15~24歳女性 (未婚)	(4,334)	28.0	34.1	26.2	11.7	62.1	37.9
25~34歳女性 (未婚)	(3,400)	16.6	30.0	30.9	22.5	46.6	53.4
35~39歳女性 (未婚)	(1,127)	15.2	27.2	32.4	25.2	42.4	57.6
(既婚) 年代別							
15~24歳男性 (既婚)	(61)	45.9	17.6	29.2	7.3	63.5	36.5
25~34歳男性 (既婚)	(653)	23.7	33.0	31.4	11.9	56.7	43.3
35~39歳男性 (既婚)	(244)	17.9	41.9	31.0	9.2	59.8	40.2
15~24歳女性 (既婚)	(73)	15.0	47.8	24.4	12.8	62.8	37.2
25~34歳女性 (既婚)	(804)	17.0	39.7	32.5	10.8	56.6	43.4
35~39歳女性 (既婚)	(165)	25.3	36.8	30.6	7.3	62.2	37.8

属性	n	【A】に近い	どちらかといえば【A】に近い	どちらかといえば【B】に近い	【B】に近い	【A】計	【B】計
(未婚) 年代別							
15~24歳男性 (未婚)	(2,436)	33.4	41.7	19.6	5.3	75.1	24.9
25~34歳男性 (未婚)	(4,079)	27.9	39.4	24.4	8.3	67.3	32.7
35~39歳男性 (未婚)	(2,624)	20.7	41.0	28.6	9.8	61.6	38.4
15~24歳女性 (未婚)	(4,334)	37.4	40.3	16.3	6.0	77.7	22.3
25~34歳女性 (未婚)	(3,400)	30.4	41.0	21.4	7.1	71.4	28.6
35~39歳女性 (未婚)	(1,127)	23.4	43.2	24.0	9.4	66.6	33.4
(既婚) 年代別							
15~24歳男性 (既婚)	(61)	33.0	36.1	22.3	8.6	69.1	30.9
25~34歳男性 (既婚)	(653)	26.6	39.9	26.4	7.1	66.5	33.5
35~39歳男性 (既婚)	(244)	20.5	43.6	28.7	7.3	64.0	36.0
15~24歳女性 (既婚)	(73)	21.5	33.7	29.3	15.5	55.2	44.8
25~34歳女性 (既婚)	(804)	20.6	45.6	25.6	8.1	66.2	33.8
35~39歳女性 (既婚)	(165)	14.4	52.1	26.8	6.7	66.5	33.5

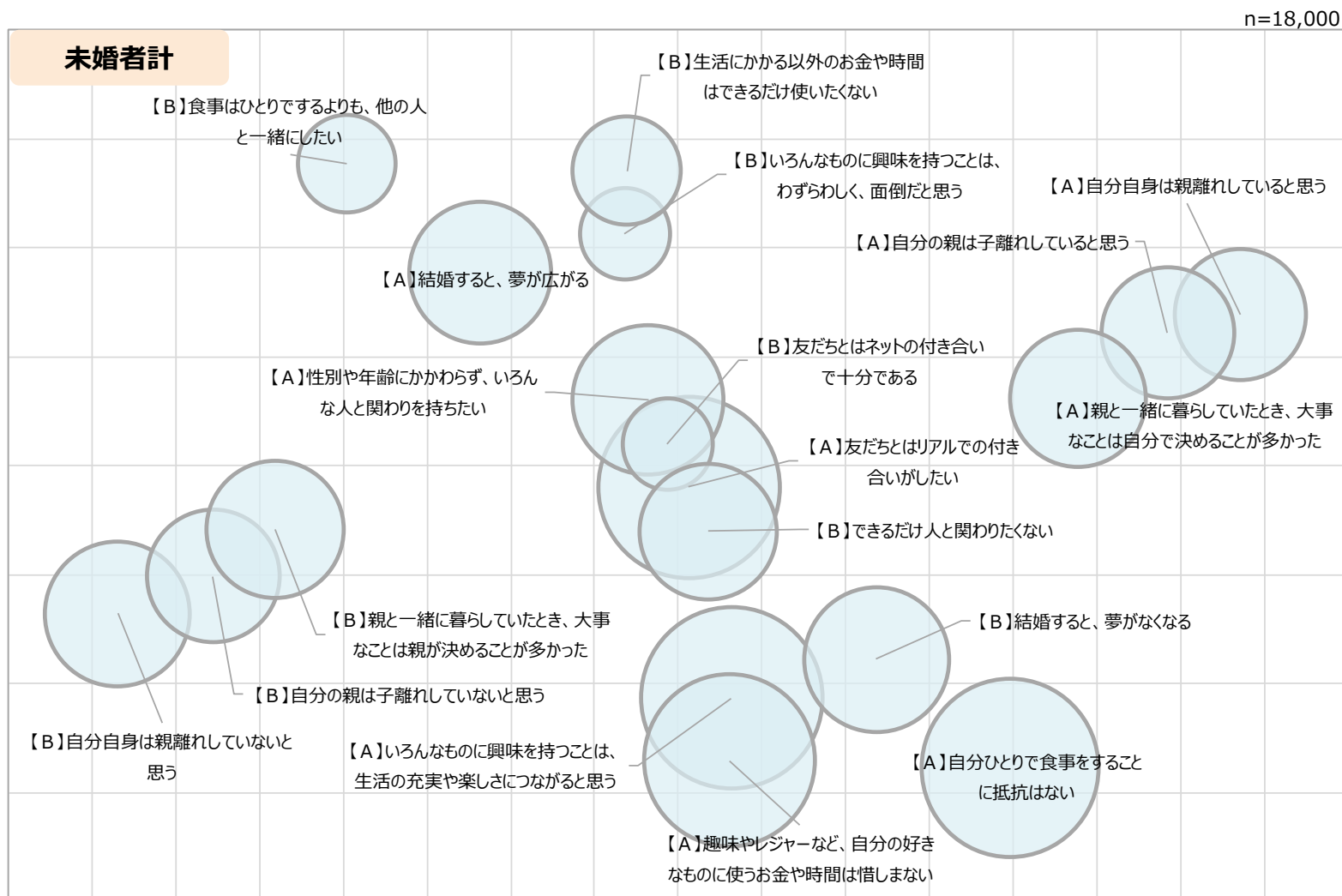
【A計】※各項目に対し、【A】に近い、どちらかといえば【A】に近いと回答した人の割合
【B計】※各項目に対し、【B】に近い、どちらかといえば【B】に近いと回答した人の割合

【基数：対象者全体】

【基数：対象者全体】

7) 性格・意識・暮らし方 (【A】【B】評価) _未婚者バブルチャート【A/B】

Q21. あなたご自身の性格や意識、暮らし方についてお聞きます。
次にあげた【A】と【B】の事柄について、あなたご自身の近いものをそれぞれ1つずつお答えください。



※各項目に対し、【A】：【A】に近い、どちらかといえば【A】に近いと回答した人の割合/【B】：【B】に近い、どちらかといえば【B】に近いと回答した人の割合

【基数：未婚者】

7) 性格・意識・暮らし方 (【A】【B】評価) _未既婚比較

Q21. あなたご自身の性格や意識、暮らし方についてお聞きます。
次にあげた【A】と【B】の事柄について、あなたご自身の近いものをそれぞれ1つずつお答えください。

既婚者計

未婚者計

n= (2,000) (%)

【A】計	【A】	<ul style="list-style-type: none"> ■ 【A】に近い ■ どちらかといえば【A】に近い ■ どちらかといえば【B】に近い ■ 【B】に近い ■ あてはまらない・わからない 	【B】	【B】計			
63.7	結婚すると、夢が広がる	20.2	43.5	29.5	6.7	結婚すると、夢がなくなる	36.3
63.4	自分自身は親離れしていると思う*	29.0	34.4	22.2	11.0	自分自身は親離れていないと思う*	33.1
56.6	自分の親は子離れしていると思う*	26.0	30.5	22.8	14.4	自分の親は子離れていないと思う*	37.2
61.4	親と一緒に暮らしていたときは、大事なことは自分で決めることが多かった*	21.3	40.1	21.2	13.2	親と一緒に暮らしていたときは、大事なことは親が決めることが多かった*	34.4
61.1	自分ひとりで食事することに抵抗はない	33.6	27.4	24.4	14.5	食事はひとりでするよりも、他の人と一緒にしたい	38.9
85.4	友だちとはリアルでの付き合いがしたい	44.6	40.8	11.6	3.0	友だちとはネットの付き合いで十分である	14.6
82.5	いろんなものに興味を持つことは、生活の充実や楽しさにつながると思う	35.2	47.3	14.6	2.9	いろんなものに興味を持つことは、わずらわしく、面倒だと思う	17.5
58.2	性別や年齢にかかわらず、いろんな人と関わりを持ちたい	20.4	37.8	31.5	10.3	できるだけ人と関わりたくない	41.8
65.8	趣味やレジャーなど、自分の好きなものに使うお金や時間は惜しまない	21.4	44.4	26.6	7.6	生活にかかる以外のお金や時間はできるだけ使いたくない	34.2

*当該質問は「あてはまらない・わからない」の選択肢がある

【基数：既婚者】

n= (18,000) (%)

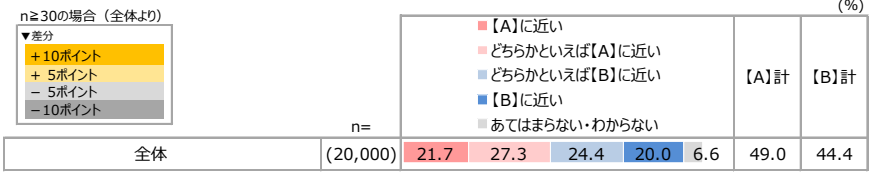
【A】計	【A】	<ul style="list-style-type: none"> ■ 【A】に近い ■ どちらかといえば【A】に近い ■ どちらかといえば【B】に近い ■ 【B】に近い ■ あてはまらない・わからない 	【B】	【B】計			
48.9	結婚すると、夢が広がる	15.0	33.9	34.6	16.5	結婚すると、夢がなくなる	51.1
41.6	自分自身は親離れしていると思う*	17.9	23.7	25.6	24.6	自分自身は親離れていないと思う*	50.2
41.9	自分の親は子離れしていると思う*	17.3	24.5	24.2	18.3	自分の親は子離れていないと思う*	42.5
45.0	親と一緒に暮らしていたときは、大事なことは自分で決めることが多かった*	14.3	30.7	25.0	21.2	親と一緒に暮らしていたときは、大事なことは親が決めることが多かった*	46.1
77.4	自分ひとりで食事することに抵抗はない	51.3	26.1	15.4	7.2	食事はひとりでするよりも、他の人と一緒にしたい	22.6
80.6	友だちとはリアルでの付き合いがしたい	42.9	37.7	14.2	5.2	友だちとはネットの付き合いで十分である	19.4
80.6	いろんなものに興味を持つことは、生活の充実や楽しさにつながると思う	37.9	42.7	14.7	4.7	いろんなものに興味を持つことは、わずらわしく、面倒だと思う	19.4
54.7	性別や年齢にかかわらず、いろんな人と関わりを持ちたい	21.8	32.9	28.8	16.5	できるだけ人と関わりたくない	45.3
71.8	趣味やレジャーなど、自分の好きなものに使うお金や時間は惜しまない	31.0	40.8	21.2	7.0	生活にかかる以外のお金や時間はできるだけ使いたくない	28.2

【基数：未婚者】

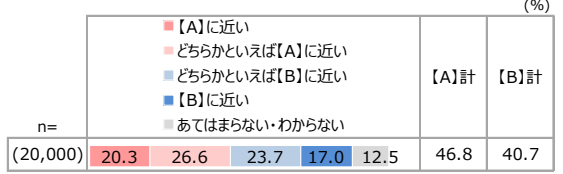
7) 性格・意識・暮らし方 (【A】【B】評価) _抜粋_ 追加クロス集計 : 交際相手有無/結婚意思有無/出会いの機会有無/婚活の行動有無

Q21. あなたご自身の性格や意識、暮らし方についてお聞きます。
次にあげた【A】と【B】の事柄について、あなたご自身の近いものをそれぞれ1つずつお答えください。

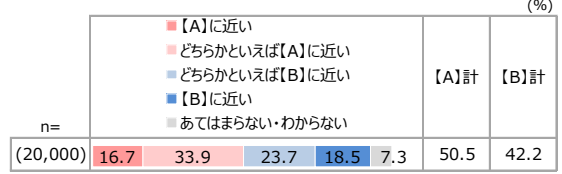
【A】自分自身は親離れしていると思う
【B】自分自身は親離れていないと思う



【A】自分の親は子離れしていると思う
【B】自分の親は子離れていないと思う



【A】親と一緒に暮らしていたとき、大事なことは自分で決めることが多かった
【B】親と一緒に暮らしていたとき、大事なことは親が決めることが多かった



結婚年齢の最頻値±3歳	既婚23~30歳	(1,089)	29.6	35.8	21.6	9.3	3.7	65.4	30.9
	未婚23~30歳	(6,434)	19.0	23.9	25.0	24.4	7.7	42.9	49.4

結婚年齢の最頻値±3歳	既婚23~30歳	(1,089)	27.9	32.6	20.2	13.8	5.5	60.5	34.0
	未婚23~30歳	(6,434)	18.0	25.8	23.6	17.5	15.1	43.8	41.1

結婚年齢の最頻値±3歳	既婚23~30歳	(1,089)	21.0	38.8	21.0	15.0	4.2	59.9	36.0
	未婚23~30歳	(6,434)	14.2	31.5	24.8	21.0	8.4	45.7	45.9

交際相手の有無別 (未婚)	交際相手がある		(4,354)	25.3	27.9	24.7	17.4	4.7	53.2	42.1
		交際相手がない		(13,265)	15.5	22.3	25.8	27.1	9.3	37.8
結婚意思有無別 (未婚)	結婚はしたい計		(11,097)	19.0	26.3	26.3	22.1	6.3	45.3	48.4
		結婚はしたくない計		(3,854)	17.0	18.3	23.1	30.9	10.7	35.3
出会い有無別 (未婚)	出会いあり		(12,589)	19.0	24.7	25.4	22.4	8.6	43.7	47.7
		出会いなし		(5,411)	15.1	21.3	26.1	29.9	7.5	36.5
婚活の行動有無別 (未婚)	行動している計		(1,513)	21.0	28.9	24.6	20.3	5.1	49.9	45.0
		行動していない計		(7,976)	14.1	22.8	27.2	26.4	9.5	36.9

交際相手の有無別 (未婚)	交際相手がある		(4,354)	21.7	28.2	22.8	18.0	9.3	49.9	40.8
		交際相手がない		(13,265)	16.0	23.3	24.6	18.5	17.6	39.2
結婚意思有無別 (未婚)	結婚はしたい計		(11,097)	18.7	26.2	24.7	18.2	12.1	44.9	42.9
		結婚はしたくない計		(3,854)	15.8	20.4	22.6	21.1	20.2	36.2
出会い有無別 (未婚)	出会いあり		(12,589)	17.8	25.3	24.1	17.6	15.2	43.1	41.7
		出会いなし		(5,411)	16.3	22.8	24.2	20.2	16.6	39.0
婚活の行動有無別 (未婚)	行動している計		(1,513)	19.5	27.9	23.7	18.6	10.2	47.4	42.4
		行動していない計		(7,976)	15.6	24.0	25.4	17.3	17.7	39.7

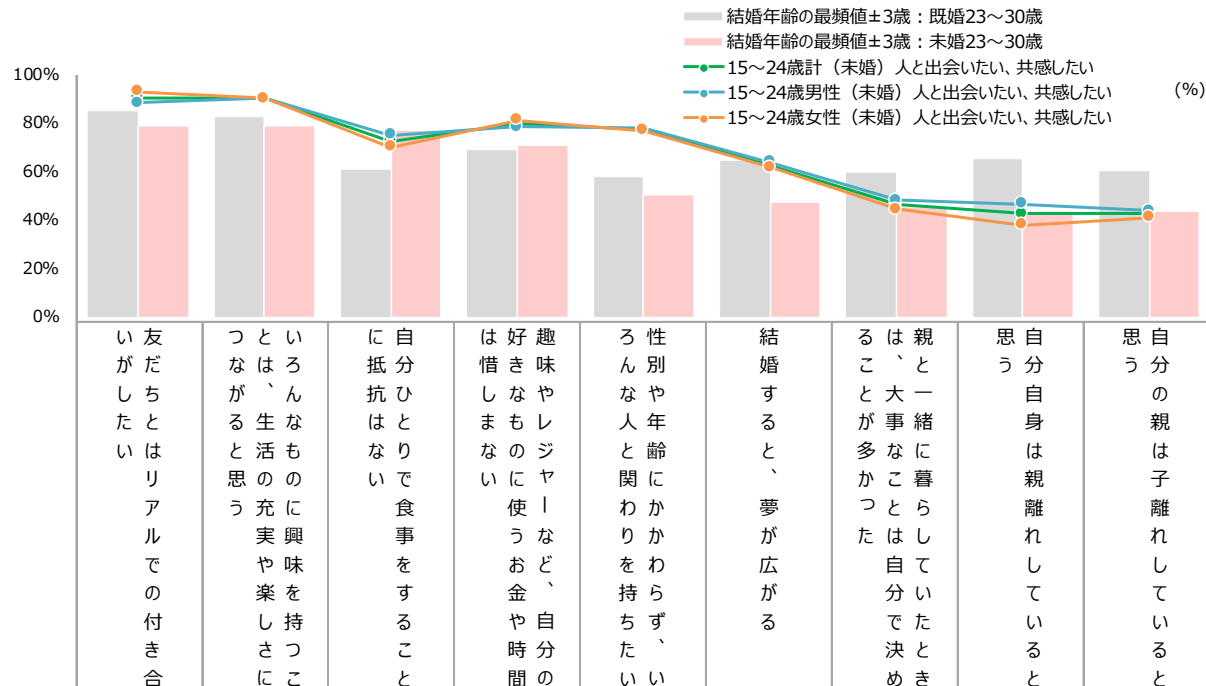
交際相手の有無別 (未婚)	交際相手がある		(4,354)	18.0	33.8	23.2	18.8	6.2	51.8	42.0
		交際相手がない		(13,265)	13.2	29.6	25.6	22.0	9.6	42.8
結婚意思有無別 (未婚)	結婚はしたい計		(11,097)	15.2	32.8	24.8	20.6	6.6	48.0	45.4
		結婚はしたくない計		(3,854)	14.0	25.3	25.5	24.0	11.2	39.3
出会い有無別 (未婚)	出会いあり		(12,589)	15.2	31.4	24.5	19.8	9.2	46.5	44.3
		出会いなし		(5,411)	12.4	28.9	26.1	24.5	8.1	41.3
婚活の行動有無別 (未婚)	行動している計		(1,513)	18.5	33.8	24.1	18.0	5.6	52.3	42.1
		行動していない計		(7,976)	11.9	30.8	26.0	21.7	9.6	42.8

【A計】※各項目に対し、【A】に近い、どちらかといえば【A】に近いと回答した人の割合
 【B計】※各項目に対し、【B】に近い、どちらかといえば【B】に近いと回答した人の割合
 ※クロス分析の視点：交際相手の有無別 (SQ5)、結婚意思有無別 (SQ3)、出会い有無別 (Q43)、婚活の行動有無別 (SQ6)

7) 性格・意識・暮らし方 (【A】【B】評価) _A計_追加クロス集計：生活する上で求めていること (人と出会いたい、共感したい)

Q21. あなたご自身の性格や意識、暮らし方についてお聞きます。
 次にあげた【A】と【B】の事柄について、あなたご自身の近いものをそれぞれ1つずつお答えください。

【A】	【B】
結婚すると、夢が広がる	結婚すると、夢がなくなる
自分自身は親離れていると思う	自分自身は親離れていないと思う
自分の親は子離れていると思う	自分の親は子離れていないと思う
親と一緒に暮らしていたときは、大事なことは自分で決めることが多かった	親と一緒に暮らしていたときは、大事なことは親が決めることが多かった
自分ひとりで食事をすることに抵抗はない	食事はひとりでするよりも、他の人と一緒にしたい
友だちとはリアルでの付き合いがしたい	友だちとはネットの付き合いで十分である
いろんなものに興味を持つことは、生活の充実や楽しさにつながると思う	いろんなものに興味を持つことは、わずらわしく、面倒だと思う
性別や年齢にかかわらず、いろんな人と関わりを持ちたい	できるだけ人と関わりたいくない
趣味やレジャーなど、自分の好きなものにお金や時間は惜しまない	生活にかかる以外のお金や時間はできるだけ使いたくない



n ≥ 30の場合 (全体より)
 ▼差分
 +10ポイント
 + 5ポイント
 - 5ポイント
 -10ポイント

【A計】
 ※各項目に対し、【A】に近い、どちらかといえば【A】に近いと回答した人の割合

		n=	い友がだしちはいはリアルでの付き合い合	つといはる生も活の充に実興や楽し持さつにこ	に自抵分抗ひとはなりいで食事をすること	は好趣惜き味しなやまのじにヤ使うなど、や自時分の	ろ性ん別なや人年間にわたりかを持ちた、いい	結婚すると、夢が広がる	るは親とと大ななこ暮つたはし自でた決めき	思自う分自身は親離れしいてる	思自う分の親は子離れしいてる
全体		(20,000)	82.3	81.2	71.9	69.8	55.9	53.9	50.5	49.0	46.8
既婚者計		(2,000)	85.4	82.5	61.1	65.8	58.2	63.7	61.4	63.4	56.6
未婚者計		(18,000)	80.6	80.6	77.4	71.8	54.7	48.9	45.0	41.6	41.9
ライフステージ別	高校生 (未婚)	(2,143)	87.8	85.4	73.1	80.9	69.0	58.6	46.1	40.9	40.0
	大学生 (未婚)	(2,292)	86.7	86.7	76.6	75.2	66.2	57.2	42.7	41.2	43.4
	20代社会人 (未婚)	(6,307)	78.7	78.6	76.2	70.5	50.4	47.6	44.7	42.3	43.4
	30代社会人 (未婚)	(6,682)	75.7	76.2	83.6	65.2	43.5	38.3	47.1	42.2	40.5
結婚年齢の最頻値±3歳	既婚23～30歳	(1,089)	84.8	82.5	61.1	69.0	58.0	64.9	59.9	65.4	60.5
	未婚23～30歳	(6,434)	78.8	78.9	77.0	70.7	50.5	47.5	45.7	42.9	43.8
15～24歳人と出会いたい、共感したい	15～24歳計 (未婚) 人と出会いたい、共感したい	(4,736)	90.5	90.3	72.7	79.7	77.3	62.8	46.3	42.4	42.4
	15～24歳男性 (未婚) 人と出会いたい、共感したい	(1,708)	88.3	90.3	75.0	78.4	77.7	63.8	48.0	46.7	43.8
	15～24歳女性 (未婚) 人と出会いたい、共感したい	(3,028)	92.8	90.2	70.1	81.1	76.8	61.7	44.4	37.9	40.9

※全体を基準に降順ソート

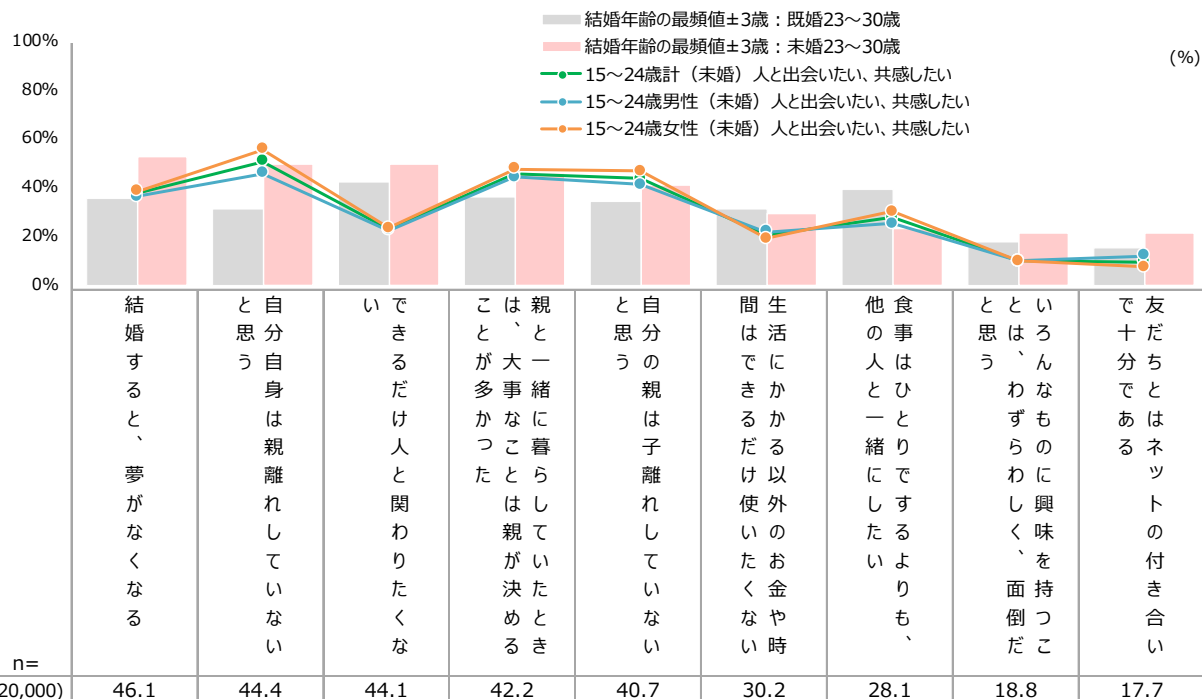
【基数：対象者全体】

※クロス分析の視点：生活する上で求めていること (Q24S4「人と出会いたい、仲間と共感したい」で1,2)

7) 性格・意識・暮らし方 (【A】【B】評価) _B計_追加クロス集計：生活する上で求めていること (人と出会いたい、共感したい)

Q21. あなたご自身の性格や意識、暮らし方についてお聞きます。
次にあげた【A】と【B】の事柄について、あなたご自身の近いものをそれぞれ1つずつお答えください。

【A】	【B】
結婚すると、夢が広がる	結婚すると、夢がなくなる
自分自身は親離れていると思う	自分自身は親離れていないと思う
自分の親は子離れていると思う	自分の親は子離れていないと思う
親と一緒に暮らしていたときは、大事なことは自分で決めることが多かった	親と一緒に暮らしていたときは、大事なことは親が決めることが多かった
自分ひとりで食事をすることに抵抗はない	食事はひとりでするよりも、他の人と一緒にしたい
友だちとはリアルでの付き合いがしたい	友だちとはネットの付き合いで十分である
いろんなものに興味を持つことは、生活の充実や楽しさにつながると思う	いろんなものに興味を持つことは、わずらわしく、面倒だと思う
性別や年齢にかかわらず、いろんな人と関わりを持ちたい	できるだけ人と関わりたくない
趣味やレジャーなど、自分の好きなものにお金や時間は惜しまない	生活にかかる以外のお金や時間はできるだけ使いたくない



n ≥ 30の場合 (全体より)
▼差分
+10ポイント
+ 5ポイント
- 5ポイント
-10ポイント

【B計】
※各項目に対し、【B】に近い、どちらかといえば【B】に近いと回答した人の割合

		n=	結婚年齢の最頻値±3歳	結婚年齢の最頻値±3歳	15～24歳計 (未婚) 人と出会いたい、共感したい	15～24歳男性 (未婚) 人と出会いたい、共感したい	15～24歳女性 (未婚) 人と出会いたい、共感したい	仲間と共感したい	友達と分け合いたい		
全体		(20,000)	46.1	44.4	44.1	42.2	40.7	30.2	28.1	18.8	17.7
既婚者計		(2,000)	36.3	33.1	41.8	34.4	37.2	34.2	38.9	17.5	14.6
未婚者計		(18,000)	51.1	50.2	45.3	46.1	42.5	28.2	22.6	19.4	19.4
ライフステージ別	高校生 (未婚)	(2,143)	41.4	50.9	31.0	45.0	43.6	19.1	26.9	14.6	12.2
	大学生 (未婚)	(2,292)	42.8	52.4	33.8	50.9	44.6	24.8	23.4	13.3	13.3
	20代社会人 (未婚)	(6,307)	52.4	49.6	49.6	46.6	41.4	29.5	23.8	21.4	21.3
	30代社会人 (未婚)	(6,682)	61.7	48.7	56.5	43.0	42.2	34.8	16.4	23.8	24.3
結婚年齢の最頻値±3歳	既婚23～30歳	(1,089)	35.1	30.9	42.0	36.0	34.0	31.0	38.9	17.5	15.2
	未婚23～30歳	(6,434)	52.5	49.4	49.5	45.9	41.1	29.3	23.0	21.1	21.2
15～24歳人と出会いたい、共感したい	15～24歳計 (未婚) 人と出会いたい、共感したい	(4,736)	37.2	50.4	22.7	45.7	43.6	20.3	27.3	9.7	9.5
	15～24歳男性 (未婚) 人と出会いたい、共感したい	(1,708)	36.2	45.5	22.3	44.0	40.9	21.6	25.0	9.7	11.7
	15～24歳女性 (未婚) 人と出会いたい、共感したい	(3,028)	38.3	55.5	23.2	47.5	46.4	18.9	29.9	9.8	7.2

※全体を基準に降順ソート

【基数：対象者全体】

※クロス分析の視点：生活する上で求めていること (Q24S4「人と出会いたい、仲間と共感したい」で1,2)

8) 生活満足度と自身の評価_(1/2)

Q22.あなたの普段の生活の満足感やご自身について、あてはまるものをお答えください。(各1つずつ)

自分自身に満足している

自分はいまうまくいかわからないことにも意欲的に取り組む

自分は役に立たないと感じる

n ≥ 30の場合 (全体より)

▼差分
+10ポイント
+ 5ポイント
- 5ポイント
-10ポイント

n=	%				TOP2	BOTTO M2
	あてはまる (そう思う)	ややあてはまる (ややそう思う)	あまりあてはまらない (あまりそう思わない)	あてはまらない (そう思わない)		
全体 (20,000)	12.9	33.0	34.1	20.0	45.9	54.1

n=	%				TOP2	BOTTO M2
	あてはまる (そう思う)	ややあてはまる (ややそう思う)	あまりあてはまらない (あまりそう思わない)	あてはまらない (そう思わない)		
(20,000)	12.0	38.2	37.6	12.2	50.2	49.8

n=	%				TOP2	BOTTO M2
	あてはまる (そう思う)	ややあてはまる (ややそう思う)	あまりあてはまらない (あまりそう思わない)	あてはまらない (そう思わない)		
(20,000)	18.6	32.2	35.0	14.2	50.8	49.2

ステイジ別	既婚者計	未婚者計	高校生 (未婚)	大学生 (未婚)	20代社会人 (未婚)	30代社会人 (未婚)
	(2,000)	(18,000)	(2,143)	(2,292)	(6,307)	(6,682)
	14.1	12.3	17.7	16.4	10.7	7.5
	38.6	30.2	34.2	37.4	29.0	24.9
	34.7	33.7	31.3	30.2	35.2	36.2
	12.5	23.8	16.8	16.0	25.0	31.4
	52.8	42.4	51.9	53.8	39.8	32.3
	47.2	57.6	48.1	46.2	60.2	67.7

ステイジ別	既婚者計	未婚者計	高校生 (未婚)	大学生 (未婚)	20代社会人 (未婚)	30代社会人 (未婚)
	(2,000)	(18,000)	(2,143)	(2,292)	(6,307)	(6,682)
	12.8	11.6	16.6	14.6	10.4	7.1
	41.2	36.6	39.1	36.6	34.5	32.3
	38.3	37.3	34.5	31.0	38.7	41.8
	7.7	14.6	9.7	8.4	16.4	18.8
	54.0	48.2	55.8	60.6	44.9	39.5
	46.0	51.8	44.2	39.4	55.1	60.5

ステイジ別	既婚者計	未婚者計	高校生 (未婚)	大学生 (未婚)	20代社会人 (未婚)	30代社会人 (未婚)
	(2,000)	(18,000)	(2,143)	(2,292)	(6,307)	(6,682)
	11.4	22.3	20.2	16.6	23.2	25.1
	29.6	33.5	33.5	33.9	32.9	33.8
	41.9	31.5	32.0	35.7	31.3	29.9
	17.1	12.8	14.3	13.7	12.7	11.2
	41.0	55.7	53.7	50.6	56.1	58.9
	59.0	44.3	46.3	49.4	43.9	41.1

結婚年齢の最頻値±3歳	既婚23~30歳	未婚23~30歳
	(1,089)	(6,434)
	16.3	10.9
	37.9	29.6
	35.2	35.0
	10.7	24.5
	54.1	40.5
	45.9	59.5

結婚年齢の最頻値±3歳	既婚23~30歳	未婚23~30歳
	(1,089)	(6,434)
	13.9	10.2
	43.0	35.3
	35.5	38.7
	7.6	15.8
	56.9	45.4
	43.1	54.6

結婚年齢の最頻値±3歳	既婚23~30歳	未婚23~30歳
	(1,089)	(6,434)
	9.8	22.2
	26.1	33.2
	45.9	31.6
	18.1	13.0
	36.0	55.4
	64.0	44.6

(未婚) 年代別	15~24歳男性 (未婚)	25~34歳男性 (未婚)	35~39歳男性 (未婚)	15~24歳女性 (未婚)	25~34歳女性 (未婚)	35~39歳女性 (未婚)
		(2,436)	(4,079)	(2,624)	(4,334)	(3,400)
	18.4	10.9	7.5	13.5	8.3	6.6
	35.6	29.6	26.4	31.8	25.8	22.7
	29.6	35.5	35.4	33.3	36.9	33.7
	16.4	24.0	30.7	21.4	29.1	37.0
	54.0	40.4	33.9	45.3	34.0	29.3
	46.0	59.6	66.1	54.7	66.0	70.7
(既婚) 年代別	15~24歳男性 (既婚)	25~34歳男性 (既婚)	35~39歳男性 (既婚)	15~24歳女性 (既婚)	25~34歳女性 (既婚)	35~39歳女性 (既婚)
	(61)	(653)	(244)	(73)	(804)	(165)
	21.1	18.0	11.7	5.7	12.6	14.9
	38.2	41.8	42.4	36.6	37.2	32.2
	27.9	29.6	31.9	45.7	36.6	41.8
	12.9	10.7	14.0	12.0	13.6	11.1
	59.2	59.8	54.1	42.3	49.8	47.1
	40.8	40.2	45.9	57.7	50.2	52.9

(未婚) 年代別	15~24歳男性 (未婚)	25~34歳男性 (未婚)	35~39歳男性 (未婚)	15~24歳女性 (未婚)	25~34歳女性 (未婚)	35~39歳女性 (未婚)
		(2,436)	(4,079)	(2,624)	(4,334)	(3,400)
	16.5	10.6	7.4	13.2	7.8	6.5
	42.2	37.1	32.7	37.5	31.6	29.1
	31.2	37.1	41.7	37.1	41.8	43.0
	10.1	15.1	18.3	12.3	18.8	21.4
	58.8	47.7	40.1	50.6	39.4	35.6
	41.2	52.3	59.9	49.4	60.6	64.4
(既婚) 年代別	15~24歳男性 (既婚)	25~34歳男性 (既婚)	35~39歳男性 (既婚)	15~24歳女性 (既婚)	25~34歳女性 (既婚)	35~39歳女性 (既婚)
	(61)	(653)	(244)	(73)	(804)	(165)
	22.8	17.2	14.3	7.1	10.0	10.0
	44.2	42.7	48.7	39.0	38.2	37.3
	24.5	34.4	32.7	39.2	42.7	42.0
	8.6	5.7	4.4	14.6	9.1	10.8
	66.9	59.9	62.9	46.1	48.2	47.3
	33.1	40.1	37.1	53.9	51.8	52.7

(未婚) 年代別	15~24歳男性 (未婚)	25~34歳男性 (未婚)	35~39歳男性 (未婚)	15~24歳女性 (未婚)	25~34歳女性 (未婚)	35~39歳女性 (未婚)
		(2,436)	(4,079)	(2,624)	(4,334)	(3,400)
	17.7	20.7	23.2	23.3	26.7	27.5
	31.4	33.4	32.7	34.9	34.7	33.4
	35.0	32.2	32.2	30.7	27.8	28.4
	15.9	13.8	11.9	11.1	10.8	10.7
	49.1	54.1	55.9	58.2	61.4	60.9
	50.9	45.9	44.1	41.8	38.6	39.1
(既婚) 年代別	15~24歳男性 (既婚)	25~34歳男性 (既婚)	35~39歳男性 (既婚)	15~24歳女性 (既婚)	25~34歳女性 (既婚)	35~39歳女性 (既婚)
	(61)	(653)	(244)	(73)	(804)	(165)
	12.5	9.0	13.8	14.0	11.8	11.3
	20.6	29.1	25.3	39.6	32.1	28.9
	47.2	43.1	43.6	38.4	41.0	40.0
	19.7	18.9	17.3	7.9	15.0	19.8
	33.1	38.1	39.1	53.7	43.9	40.2
	66.9	61.9	60.9	46.3	56.1	59.8

【基数：対象者全体】

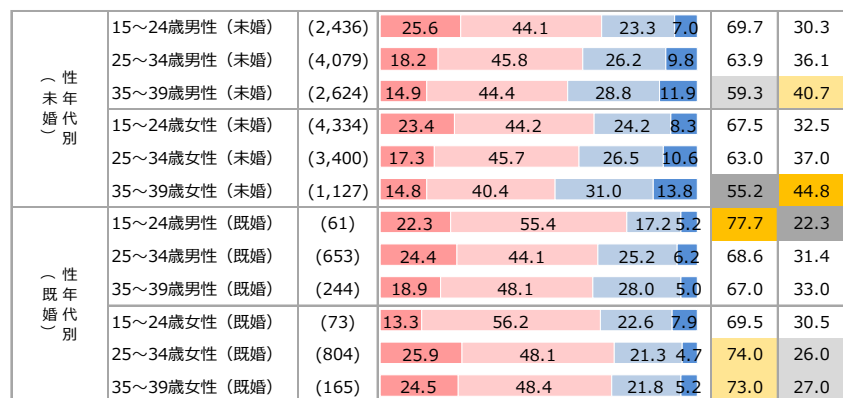
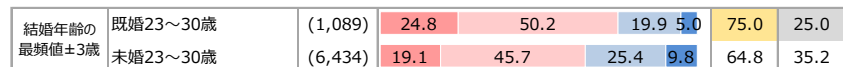
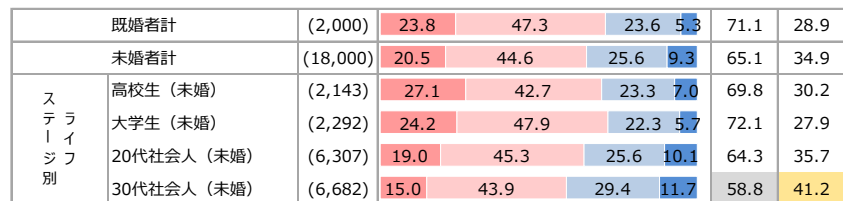
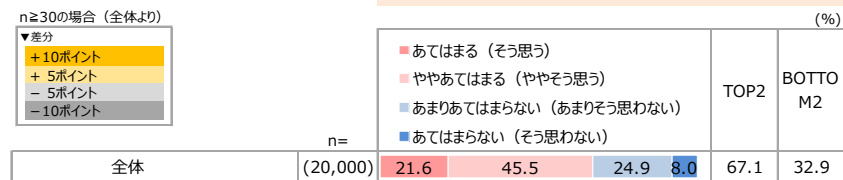
【基数：対象者全体】

【基数：対象者全体】

8) 生活満足度と自身の評価_(2/2)

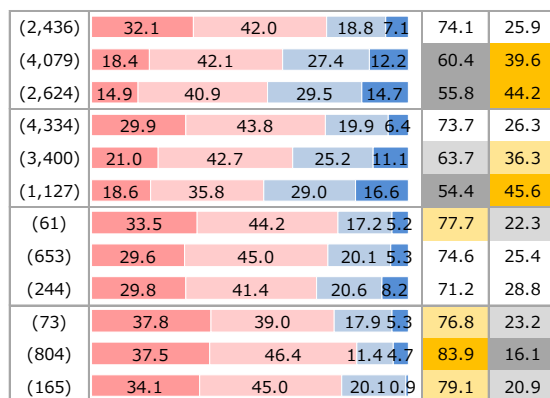

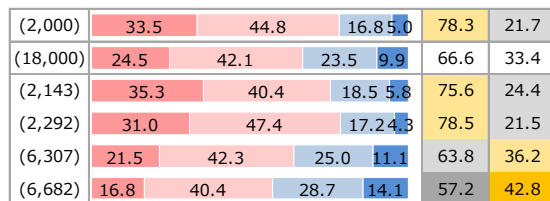
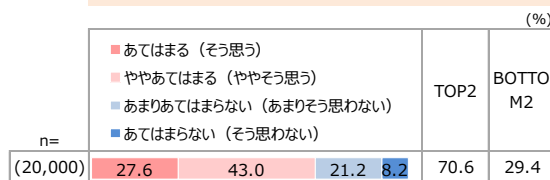
Q22.あなたの普段の生活の満足感やご自身について、あてはまるものをお答えください。(各1つずつ)

自分はあるのまま、素直に生きていると思う



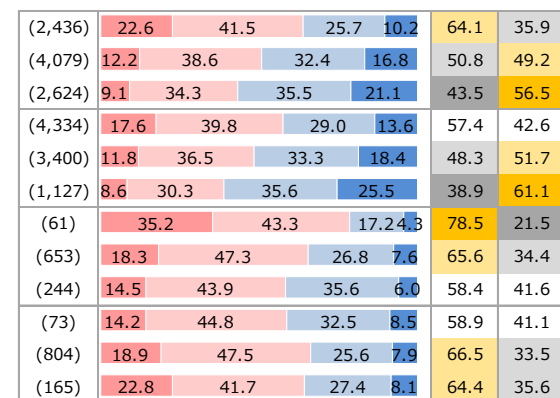

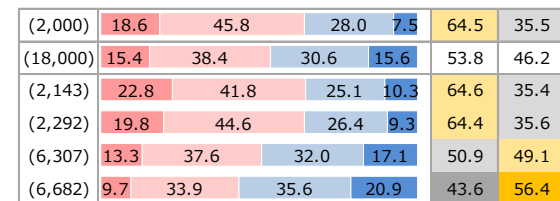
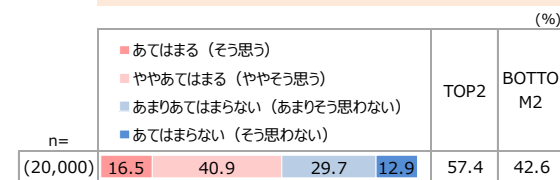
【基数：対象者全体】

自分には「居場所」があると思う



【基数：対象者全体】

今の生活は心身ともに良好だと思う



【基数：対象者全体】

8) 生活満足度と自身の評価_未既婚比較

Q22.あなたの普段の生活の満足感やご自身について、あてはまるものをお答えください。(各1つずつ)

既婚者計

(%)

n=	<ul style="list-style-type: none"> ■ あてはまる (そう思う) ■ ややあてはまる (ややそう思う) ■ あまりあてはまらない (あまりそう思わない) ■ あてはまらない (そう思わない) 				TOP2	BOTTOM2	
	TOP2	BOTTOM2					
自分自身に満足している	(2,000)	14.1	38.6	34.7	12.5	52.8	47.2
自分はうまくいくかわからないことにも意欲的に取り組む	(2,000)	12.8	41.2	38.3	7.7	54.0	46.0
自分は役に立たないと感じる	(2,000)	11.4	29.6	41.9	17.1	41.0	59.0
自分はありのまま、素直に生きていると思う	(2,000)	23.8	47.3	23.6	5.3	71.1	28.9
自分には「居場所」があると思う	(2,000)	33.5	44.8	16.8	5.0	78.3	21.7
今の生活は心身ともに良好だと思う	(2,000)	18.6	45.8	28.0	7.5	64.5	35.5

【基数：既婚者】

未婚者計

(%)

n=	<ul style="list-style-type: none"> ■ あてはまる (そう思う) ■ ややあてはまる (ややそう思う) ■ あまりあてはまらない (あまりそう思わない) ■ あてはまらない (そう思わない) 				TOP2	BOTTOM2
	TOP2	BOTTOM2				
(18,000)	12.3	30.2	33.7	23.8	42.4	57.6
(18,000)	11.6	36.6	37.3	14.6	48.2	51.8
(18,000)	22.3	33.5	31.5	12.8	55.7	44.3
(18,000)	20.5	44.6	25.6	9.3	65.1	34.9
(18,000)	24.5	42.1	23.5	9.9	66.6	33.4
(18,000)	15.4	38.4	30.6	15.6	53.8	46.2

【基数：未婚者】

8) 生活満足度と自身の評価_(1/2)_追加クロス集計：ライフステージ別

Q22.あなたの普段の生活の満足感やご自身について、あてはまるものをお答えください。(各1つずつ)

自分自身に満足している

自分はいまよくわからないことにも意欲的に取り組む

自分は役に立たないと感じる

		自分自身に満足している (%)					
		▼差分					
		+10ポイント					
		+5ポイント					
		-5ポイント					
		-10ポイント					
		■あてはまる(そう思う) ■ややあてはまる(ややそう思う) ■あまりあてはまらない(あまりそう思わない) ■あてはまらない(そう思わない)				TOP2	BOTTO M2
n=							
全体	(20,000)	12.9	33.0	34.1	20.0	45.9	54.1
既婚者計	(2,000)	14.1	38.6	34.7	12.5	52.8	47.2
未婚者計	(18,000)	12.3	30.2	33.7	23.8	42.4	57.6
結婚年齢の最頻値±3歳							
既婚23~30歳	(1,089)	16.3	37.9	35.2	10.7	54.1	45.9
未婚23~30歳	(6,434)	10.9	29.6	35.0	24.5	40.5	59.5

		自分はいまよくわからないことにも意欲的に取り組む (%)					
		▼差分					
		+10ポイント					
		+5ポイント					
		-5ポイント					
		-10ポイント					
		■あてはまる(そう思う) ■ややあてはまる(ややそう思う) ■あまりあてはまらない(あまりそう思わない) ■あてはまらない(そう思わない)				TOP2	BOTTO M2
n=							
全体	(20,000)	12.0	38.2	37.6	12.2	50.2	49.8
既婚者計	(2,000)	12.8	41.2	38.3	7.7	54.0	46.0
未婚者計	(18,000)	11.6	36.6	37.3	14.6	48.2	51.8
結婚年齢の最頻値±3歳							
既婚23~30歳	(1,089)	13.9	43.0	35.5	7.6	56.9	43.1
未婚23~30歳	(6,434)	10.2	35.3	38.7	15.8	45.4	54.6

		自分は役に立たないと感じる (%)					
		▼差分					
		+10ポイント					
		+5ポイント					
		-5ポイント					
		-10ポイント					
		■あてはまる(そう思う) ■ややあてはまる(ややそう思う) ■あまりあてはまらない(あまりそう思わない) ■あてはまらない(そう思わない)				TOP2	BOTTO M2
n=							
全体	(20,000)	18.6	32.2	35.0	14.2	50.8	49.2
既婚者計	(2,000)	11.4	29.6	41.9	17.1	41.0	59.0
未婚者計	(18,000)	22.3	33.5	31.5	12.8	55.7	44.3
結婚年齢の最頻値±3歳							
既婚23~30歳	(1,089)	9.8	26.1	45.9	18.1	36.0	64.0
未婚23~30歳	(6,434)	22.2	33.2	31.6	13.0	55.4	44.6

性別	ライフステージ別	n	自分自身に満足している (%)					
			▼差分					
			+10ポイント					
			+5ポイント					
			-5ポイント					
			-10ポイント					
			■あてはまる(そう思う) ■ややあてはまる(ややそう思う) ■あまりあてはまらない(あまりそう思わない) ■あてはまらない(そう思わない)				TOP2	BOTTO M2
女性 × 未婚	高校生	(643)	20.4	37.1	27.8	14.7	57.5	42.5
	大学生	(874)	17.5	39.0	29.3	14.2	56.5	43.5
	20代前半社会人	(821)	14.3	30.4	34.8	20.4	44.7	55.3
	20代後半社会人	(2,120)	11.5	30.8	34.0	23.8	42.2	57.8
	30代前半社会人	(1,879)	9.1	26.1	39.8	25.0	35.2	64.8
	30代後半以降社会人	(2,612)	7.5	26.4	35.5	30.7	33.9	66.1
女性 × 既婚	高校生	(1,500)	14.8	30.9	35.1	19.2	45.7	54.3
	大学生	(1,418)	15.3	35.8	31.2	17.7	51.1	48.9
	20代前半社会人	(1,060)	9.4	28.2	34.5	28.0	37.6	62.4
	20代後半社会人	(2,306)	9.0	26.8	37.2	26.9	35.8	64.2
	30代前半社会人	(1,070)	6.6	23.5	36.1	33.8	30.1	69.9
	30代後半以降社会人	(1,121)	6.5	22.8	33.8	36.9	29.3	70.7
男性 × 未婚	20代前半社会人	(60)	21.2	38.5	27.2	13.0	59.7	40.3
	20代後半社会人	(397)	20.0	37.5	31.0	11.5	57.5	42.5
	30代前半社会人	(255)	17.3	43.2	29.2	10.4	60.5	39.5
	30代後半以降社会人	(243)	11.5	42.5	32.0	14.0	54.0	46.0
男性 × 既婚	20代前半社会人	(67)	6.1	34.7	49.0	10.2	40.8	59.2
	20代後半社会人	(469)	15.5	40.5	32.2	11.8	56.0	44.0
	30代前半社会人	(335)	11.5	36.0	38.2	14.3	47.6	52.4
	30代後半以降社会人	(165)	14.9	32.2	41.8	11.1	47.1	52.9

性別	ライフステージ別	n	自分はいまよくわからないことにも意欲的に取り組む (%)					
			▼差分					
			+10ポイント					
			+5ポイント					
			-5ポイント					
			-10ポイント					
			■あてはまる(そう思う) ■ややあてはまる(ややそう思う) ■あまりあてはまらない(あまりそう思わない) ■あてはまらない(そう思わない)				TOP2	BOTTO M2
女性 × 未婚	高校生	(643)	19.0	40.1	32.0	8.9	59.1	40.9
	大学生	(874)	14.5	50.1	28.7	6.7	64.6	35.4
	20代前半社会人	(821)	14.0	36.1	35.3	14.6	50.1	49.9
	20代後半社会人	(2,120)	11.2	37.0	36.4	15.5	48.1	51.9
	30代前半社会人	(1,879)	8.8	37.0	39.4	14.8	45.7	54.3
	30代後半以降社会人	(2,612)	7.4	32.6	41.8	18.2	40.0	60.0
女性 × 既婚	高校生	(1,500)	14.0	38.1	37.3	10.6	52.1	47.9
	大学生	(1,418)	14.7	41.9	33.4	10.0	56.6	43.4
	20代前半社会人	(1,060)	8.8	32.1	41.9	17.2	40.9	59.1
	20代後半社会人	(2,306)	8.7	32.3	41.3	17.7	41.0	59.0
	30代前半社会人	(1,070)	5.7	30.3	43.0	21.1	35.9	64.1
	30代後半以降社会人	(1,121)	6.4	29.2	43.0	21.4	35.6	64.4
男性 × 未婚	20代前半社会人	(60)	23.0	44.5	23.8	8.7	67.5	32.5
	20代後半社会人	(397)	17.5	47.3	26.7	8.5	64.7	35.3
	30代前半社会人	(255)	17.2	40.6	37.7	4.6	57.8	42.2
	30代後半以降社会人	(243)	14.1	48.8	32.8	4.4	62.9	37.1
男性 × 既婚	20代前半社会人	(67)	7.7	41.7	38.2	12.4	49.4	50.6
	20代後半社会人	(469)	12.8	36.3	42.4	8.5	49.1	50.9
	30代前半社会人	(335)	9.0	38.9	42.7	9.3	47.9	52.1
	30代後半以降社会人	(165)	10.0	37.3	42.0	10.8	47.3	52.7

性別	ライフステージ別	n	自分は役に立たないと感じる (%)					
			▼差分					
			+10ポイント					
			+5ポイント					
			-5ポイント					
			-10ポイント					
			■あてはまる(そう思う) ■ややあてはまる(ややそう思う) ■あまりあてはまらない(あまりそう思わない) ■あてはまらない(そう思わない)				TOP2	BOTTO M2
女性 × 未婚	高校生	(643)	17.6	30.4	34.3	17.7	48.1	51.9
	大学生	(874)	13.9	32.8	37.2	16.1	46.7	53.3
	20代前半社会人	(821)	20.5	29.7	35.8	14.0	50.1	49.9
	20代後半社会人	(2,120)	20.4	32.8	32.4	14.4	53.2	46.8
	30代前半社会人	(1,879)	22.0	34.6	31.8	11.6	56.6	43.4
	30代後半以降社会人	(2,612)	23.2	32.8	32.1	11.9	56.0	44.0
女性 × 既婚	高校生	(1,500)	23.1	36.9	29.4	10.5	60.1	39.9
	大学生	(1,418)	19.4	35.1	34.2	11.4	54.4	45.6
	20代前半社会人	(1,060)	27.5	31.7	29.9	10.9	59.2	40.8
	20代後半社会人	(2,306)	25.6	34.8	28.7	10.9	60.4	39.6
	30代前半社会人	(1,070)	28.7	35.0	26.0	10.3	63.6	36.4
	30代後半以降社会人	(1,121)	27.5	33.4	28.4	10.8	60.8	39.2
男性 × 未婚	20代前半社会人	(60)	12.6	19.9	47.6	19.9	32.5	67.5
	20代後半社会人	(397)	9.6	29.4	41.5	19.6	39.0	61.0
	30代前半社会人	(255)	8.8	29.2	44.0	18.1	37.9	62.1
	30代後半以降社会人	(243)	13.7	25.4	43.6	17.3	39.0	61.0
男性 × 既婚	20代前半社会人	(67)	10.2	41.7	39.5	8.6	51.9	48.1
	20代後半社会人	(469)	10.9	28.3	47.0	13.9	39.2	60.8
	30代前半社会人	(335)	12.2	33.5	38.9	15.4	45.6	54.4
	30代後半以降社会人	(165)	11.3	28.9	40.0	19.8	40.2	59.8

※クロス分析の視点：ライフステージ別×未既婚

【基数：対象者全体】

【基数：対象者全体】

【基数：対象者全体】

8) 生活満足度と自身の評価_(2/2)_追加クロス集計：ライフステージ別

Q22.あなたの普段の生活の満足感やご自身について、あてはまるものをお答えください。(各1つずつ)

自分はありのまま、素直に生きていると思う

自分には「居場所」があると思う

今の生活は心身ともに良好だと思う

		自分はある(そう思う)				TOP2		BOTTO M2	
		あてはまる(そう思う)	ややあてはまる(ややそう思う)	あまりあてはまらない(あまりそう思わない)	あてはまらない(そう思わない)				
全体	n=(20,000)	21.6	45.5	24.9	8.0	67.1	32.9		
既婚者計	(2,000)	23.8	47.3	23.6	5.3	71.1	28.9		
未婚者計	(18,000)	20.5	44.6	25.6	9.3	65.1	34.9		

		自分には「居場所」があると思う				TOP2		BOTTO M2	
		あてはまる(そう思う)	ややあてはまる(ややそう思う)	あまりあてはまらない(あまりそう思わない)	あてはまらない(そう思わない)				
全体	n=(20,000)	27.6	43.0	21.2	8.2	70.6	29.4		
既婚者計	(2,000)	33.5	44.8	16.8	5.0	78.3	21.7		
未婚者計	(18,000)	24.5	42.1	23.5	9.9	66.6	33.4		

		今の生活は心身ともに良好だと思う				TOP2		BOTTO M2	
		あてはまる(そう思う)	ややあてはまる(ややそう思う)	あまりあてはまらない(あまりそう思わない)	あてはまらない(そう思わない)				
全体	n=(20,000)	16.5	40.9	29.7	12.9	57.4	42.6		
既婚者計	(2,000)	18.6	45.8	28.0	7.5	64.5	35.5		
未婚者計	(18,000)	15.4	38.4	30.6	15.6	53.8	46.2		

結婚年齢の最頻値±3歳	既婚23~30歳	(1,089)	24.8	50.2	19.9	5.0	75.0	25.0
	未婚23~30歳	(6,434)	19.1	45.7	25.4	9.8	64.8	35.2

結婚年齢の最頻値±3歳	既婚23~30歳	(1,089)	36.4	45.2	14.2	4.2	81.6	18.4
	未婚23~30歳	(6,434)	21.5	42.8	25.0	10.7	64.3	35.7

結婚年齢の最頻値±3歳	既婚23~30歳	(1,089)	18.8	48.4	25.1	7.7	67.2	32.8
	未婚23~30歳	(6,434)	13.4 <td>38.1</td> <td>32.1</td> <td>16.4</td> <td>51.5</td> <td>48.5</td>	38.1	32.1	16.4	51.5	48.5

ライフステージ別 (男性×未婚)	高校生	(643)	28.2	42.8	22.2	6.8	71.0	29.0
	大学生	(874)	24.4	48.5	22.5	4.5	73.0	27.0
20代前半社会人	(821)	21.5	42.8	26.3	9.5	64.2	35.8	
20代後半社会人	(2,120)	18.9	46.2	24.8	10.1	65.1	34.9	
30代前半社会人	(1,879)	16.0	45.2	29.5	9.3	61.2	38.8	
30代後半以降社会人	(2,612)	14.9	44.5	28.8	11.9	59.3	40.7	
ライフステージ別 (女性×未婚)	高校生	(1,500)	25.9	42.6	24.5	7.1	68.4	31.6
	大学生	(1,418)	23.9	47.3	22.0	6.8	71.2	28.8
20代前半社会人	(1,060)	18.2	43.7	26.7	11.3	61.9	38.1	
20代後半社会人	(2,306)	18.5	46.0	25.6	9.8	64.5	35.5	
30代前半社会人	(1,070)	14.2	45.1	28.8	12.0	59.3	40.7	
30代後半以降社会人	(1,121)	14.7	40.5	31.0	13.7	55.3	44.7	
ライフステージ別 (既婚×男性)	20代前半社会人	(60)	21.6	55.9	17.3	5.2	77.5	22.5
	20代後半社会人	(397)	22.8	42.8	27.1	7.3	65.6	34.4
	30代前半社会人	(255)	25.2	44.4	24.6	5.8	69.6	30.4
	30代後半以降社会人	(243)	19.0	48.0	28.0	5.0	67.0	33.0
ライフステージ別 (既婚×女性)	20代前半社会人	(67)	13.8	58.8	21.6	5.7	72.6	27.4
	20代後半社会人	(469)	25.8	51.6	17.1	5.5	77.4	22.6
	30代前半社会人	(335)	26.0	46.8	22.8	4.4	72.8	27.2
	30代後半以降社会人	(165)	24.5	48.4	21.8	5.2	73.0	27.0

ライフステージ別 (男性×未婚)	高校生	(643)	37.5	38.4	18.1	6.1 <th>75.8</th> <th>24.2</th>	75.8	24.2
	大学生	(874)	30.0	48.9	17.1	4.0	78.8	21.2
20代前半社会人	(821)	25.0	41.1	22.3	11.6	66.1	33.9	
20代後半社会人	(2,120)	18.7	42.3	26.6	12.4	61.0	39.0	
30代前半社会人	(1,879)	17.1	41.2	29.4	12.2	58.3	41.7	
30代後半以降社会人	(2,612)	14.8	40.9	29.5	14.7	55.7	44.3	
ライフステージ別 (女性×未婚)	高校生	(1,500)	32.8	42.6	19.0	5.6	75.4	24.6
	大学生	(1,418)	32.1	46.0	17.3	4.6	78.1	21.9
20代前半社会人	(1,060)	22.9	43.6	24.1	9.5	66.4	33.6	
20代後半社会人	(2,306)	22.4	42.4	24.9	10.3	64.8	35.2	
30代前半社会人	(1,070)	17.5	43.6	26.3	12.6	61.1	38.9	
30代後半以降社会人	(1,121)	18.6	35.8	29.0	16.6	54.5	45.5	
ライフステージ別 (既婚×男性)	20代前半社会人	(60)	33.8	44.5	17.3	4.3	78.4	21.6
	20代後半社会人	(397)	26.9	45.0	22.5	5.7	71.8	28.2
	30代前半社会人	(255)	30.9	44.6	19.3	5.2	75.5	24.5
	30代後半以降社会人	(243)	29.8	41.3	20.7	8.2	71.1	28.9
ライフステージ別 (既婚×女性)	20代前半社会人	(67)	38.9	41.7	18.1	1.3	80.6	19.4
	20代後半社会人	(469)	41.0	44.8	10.0	4.2	85.8	14.2
	30代前半社会人	(335)	36.3	47.0	11.8	4.9	83.3	16.7
	30代後半以降社会人	(165)	34.1	45.0	20.1	0.9	79.1	20.9

ライフステージ別 (男性×未婚)	高校生	(643)	25.5	43.1	21.6	9.8 <th>68.6</th> <th>31.4</th>	68.6	31.4
	大学生	(874)	21.1	45.3	26.2	7.4	66.4	33.6
20代前半社会人	(821)	16.9	35.0	34.1	14.0	51.9	48.1	
20代後半社会人	(2,120)	12.5	39.6	31.0	16.9	52.1	47.9	
30代前半社会人	(1,879)	11.4	36.5	35.3	16.8	47.9	52.1	
30代後半以降社会人	(2,612)	9.2	34.3	35.5	21.0	43.5	56.5	
ライフステージ別 (女性×未婚)	高校生	(1,500)	19.7	40.4	29.0	10.9	60.1	39.9
	大学生	(1,418)	18.6	43.8	26.5	11.1	62.4	37.6
20代前半社会人	(1,060)	13.6	35.0	31.9	19.5	48.6	51.4	
20代後半社会人	(2,306)	12.5	37.7	32.3	17.5	50.2	49.8	
30代前半社会人	(1,070)	9.8	33.9	35.8	20.4	43.8	56.2	
30代後半以降社会人	(1,121)	8.4	30.5	35.6	25.4	38.9	61.1	
ライフステージ別 (既婚×男性)	20代前半社会人	(60)	34.7	43.7	17.3	4.3	78.4	21.6
	20代後半社会人	(397)	19.7	45.6	27.5	7.3	65.3	34.7
	30代前半社会人	(255)	17.9	47.6	26.6	7.8	65.5	34.5
	30代後半以降社会人	(243)	14.5	43.7	35.7	6.0	58.3	41.7
ライフステージ別 (既婚×女性)	20代前半社会人	(67)	11.9	48.6	33.1	6.4	60.5	39.5
	20代後半社会人	(469)	20.6	44.8	25.8	8.8	65.4	34.6
	30代前半社会人	(335)	18.3	48.5	25.6	7.6	66.9	33.1
	30代後半以降社会人	(165)	22.8	41.7	27.4	8.1	64.4	35.6

※クロス分析の視点：ライフステージ別×未既婚

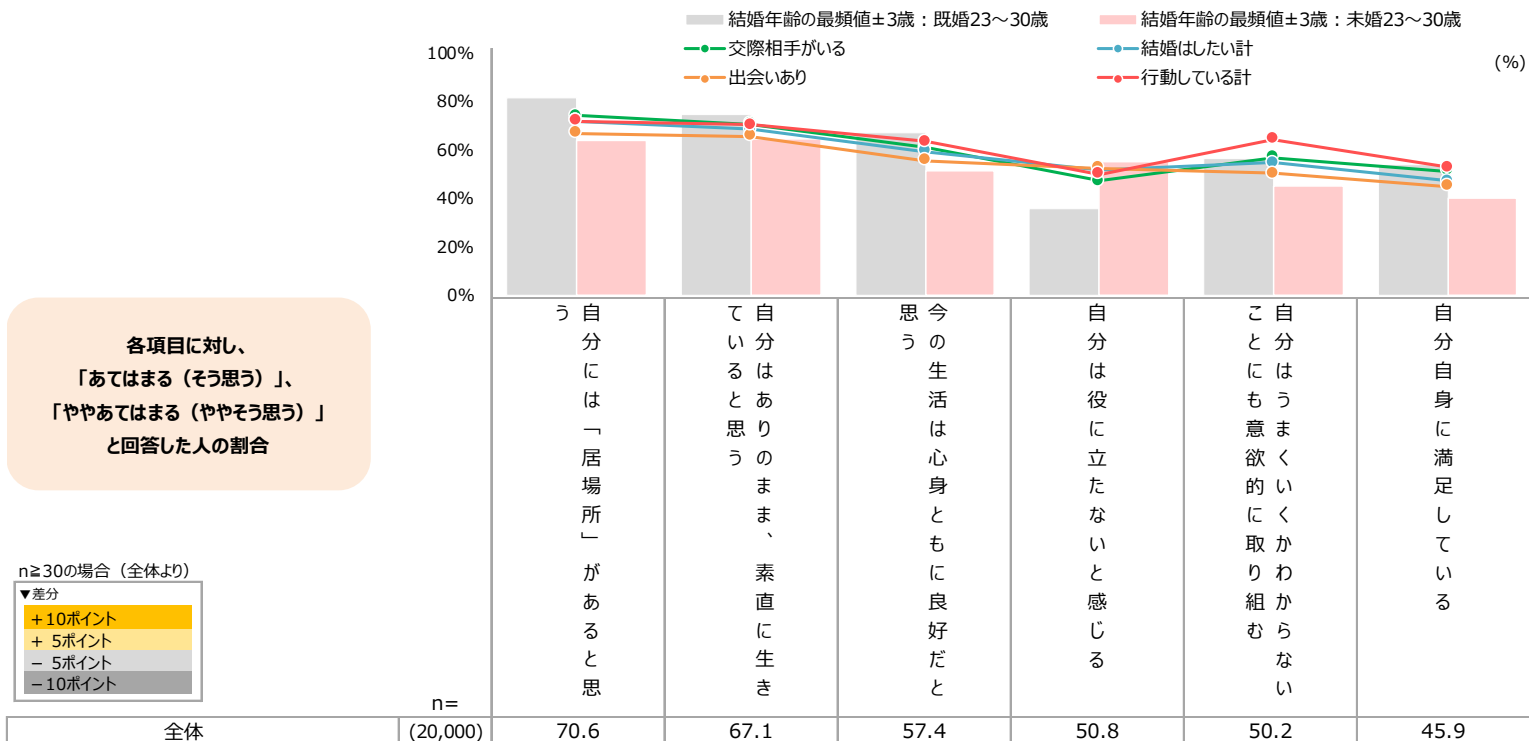
【基数：対象者全体】

【基数：対象者全体】

【基数：対象者全体】

8) 生活満足度と自身の評価_追加クロス集計：交際相手有無/結婚意思有無/出会いの機会有無/婚活の行動有無

Q22.あなたの普段の生活の満足感やご自身について、あてはまるものをお答えください。(各1つずつ)



各項目に対し、「あてはまる(そう思う)」、「ややあてはまる(ややそう思う)」と回答した人の割合

n≥30の場合(全体より)

▼差分

- +10ポイント
- +5ポイント
- 5ポイント
- 10ポイント

		n=	う 自分には「居場所」があると思	て 自分とはあり思うまま、素直に生き	思 今の生活は心身ともに良好だと	自 分は役に立たないと感じる	こ 自分にはもう意欲的に取りかわらない	自 分自身に満足している
全体		(20,000)	70.6	67.1	57.4	50.8	50.2	45.9
既婚者計		(2,000)	78.3	71.1	64.5	41.0	54.0	52.8
未婚者計		(18,000)	66.6	65.1	53.8	55.7	48.2	42.4
結婚年齢の最頻値±3歳	既婚23～30歳	(1,089)	81.6	75.0	67.2	36.0	56.9	54.1
	未婚23～30歳	(6,434)	64.3	64.8	51.5	55.4	45.4	40.5
交際相手の有無別(未婚)	交際相手がいる	(4,354)	74.5	70.8	61.1	47.5	57.3	51.5
	交際相手がない	(13,265)	64.3	63.4	51.5	58.6	45.2	39.4
結婚意思有無別(未婚)	結婚はしたい計	(11,097)	72.2	68.9	59.5	52.0	55.0	47.5
	結婚はしたくない計	(3,854)	54.3	57.6	41.1	65.0	33.7	33.3
出会い有無別(未婚)	出会いあり	(12,589)	67.3	66.0	55.8	52.6	50.7	45.3
	出会いなし	(5,411)	65.2	62.9	48.9	63.2	42.2	35.7
婚活の行動有無別(未婚)	行動している計	(1,513)	72.3	70.5	63.7	50.4	64.7	53.0
	行動していない計	(7,976)	67.2	64.6	53.6	57.1	46.5	39.9

※全体を基準に降順ソート

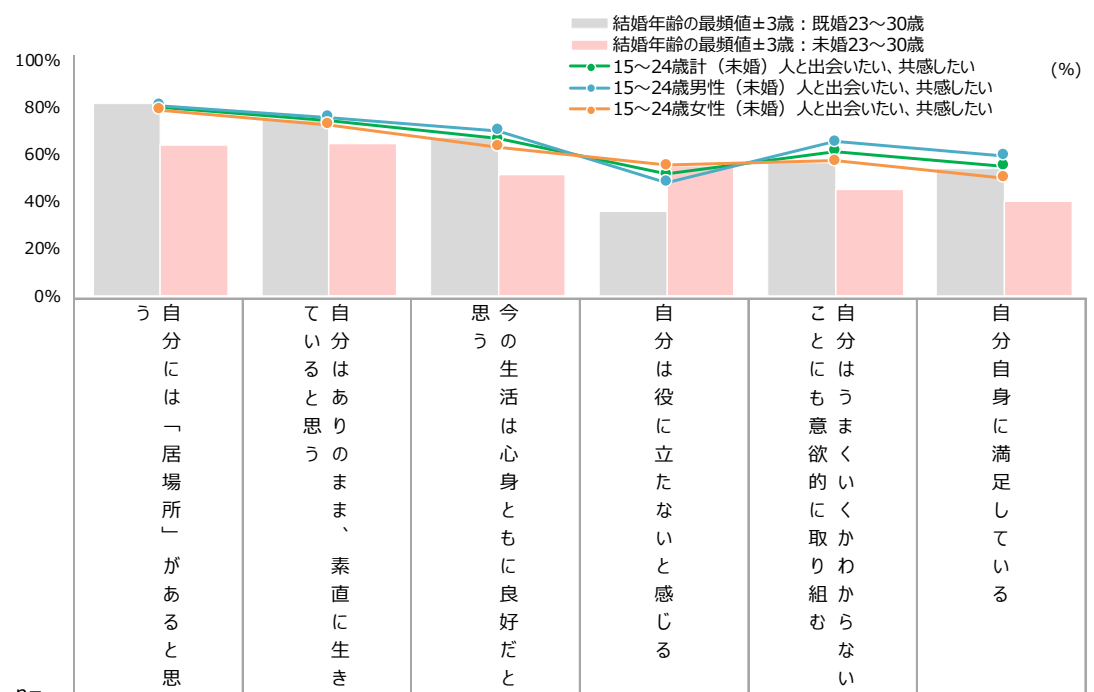
【基数：対象者全体】

※クロス分析の視点：交際相手の有無別(SQ5)、結婚意思有無別(SQ3)、出会い有無別(Q43)、婚活の行動有無別(SQ6)

8) 生活満足度と自身の評価_追加クロス集計：生活する上で求めていること（人と出会いたい、共感したい）

Q22.あなたの普段の生活の満足感やご自身について、あてはまるものをお答えください。（各1つずつ）

各項目に対し、「あてはまる（そう思う）」、「ややあてはまる（ややそう思う）」と回答した人の割合



n ≥ 30の場合（全体より）
▼差分
+10ポイント
+ 5ポイント
- 5ポイント
-10ポイント

		n=	う 自	て 自	思 今	自 分	こ 自	自 分
			分	分	の	は	と	自
			に	は	生	役	に	自
			は	あ	活	に	は	身
			「	り	は	立	も	に
			居	の	心	た	意	満
			場	ま	身	な	欲	足
			所	ま	と	い	的	し
			」	ま	も	と	い	て
			が	、	に	感	く	い
			あ	素	良	じ	に	る
			る	直	好	る	わ	
			思	に	だ		り	
				生	と		わ	
				き	と		組	
							む	
							ら	
							な	
							い	
全体	(20,000)		70.6	67.1	57.4	50.8	50.2	45.9
既婚者計	(2,000)		78.3	71.1	64.5	41.0	54.0	52.8
未婚者計	(18,000)		66.6	65.1	53.8	55.7	48.2	42.4
ライフ ステージ別	高校生（未婚）	(2,143)	75.6	69.8	64.6	53.7	55.8	51.9
	大学生（未婚）	(2,292)	78.5	72.1	64.4	50.6	60.6	53.8
	20代社会人（未婚）	(6,307)	63.8	64.3	50.9	56.1	44.9	39.8
	30代社会人（未婚）	(6,682)	57.2	58.8	43.6	58.9	39.5	32.3
結婚年齢の 最頻値±3歳	既婚23～30歳	(1,089)	81.6	75.0	67.2	36.0	56.9	54.1
	未婚23～30歳	(6,434)	64.3	64.8	51.5	55.4	45.4	40.5
15～24歳 人と出会いた い、共感したい	15～24歳計（未婚）人と出会いたい、共感したい	(4,736)	80.1	74.4	67.0	51.7	61.6	55.1
	15～24歳男性（未婚）人と出会いたい、共感したい	(1,708)	80.9	75.9	70.4	48.3	65.5	59.6
	15～24歳女性（未婚）人と出会いたい、共感したい	(3,028)	79.2	72.7	63.4	55.4	57.5	50.4

※全体を基準に降順ソート

【基数：対象者全体】

※クロス分析の視点：生活する上で求めていること（Q24S4「人と出会いたい、仲間と共感したい」で1,2）

8) 生活満足度と自身の評価_追加クロス集計：結婚意志有無

Q22.あなたの普段の生活の満足感やご自身について、あてはまるものをお答えください。(各1つずつ)

n≥30の場合(未婚者計より)

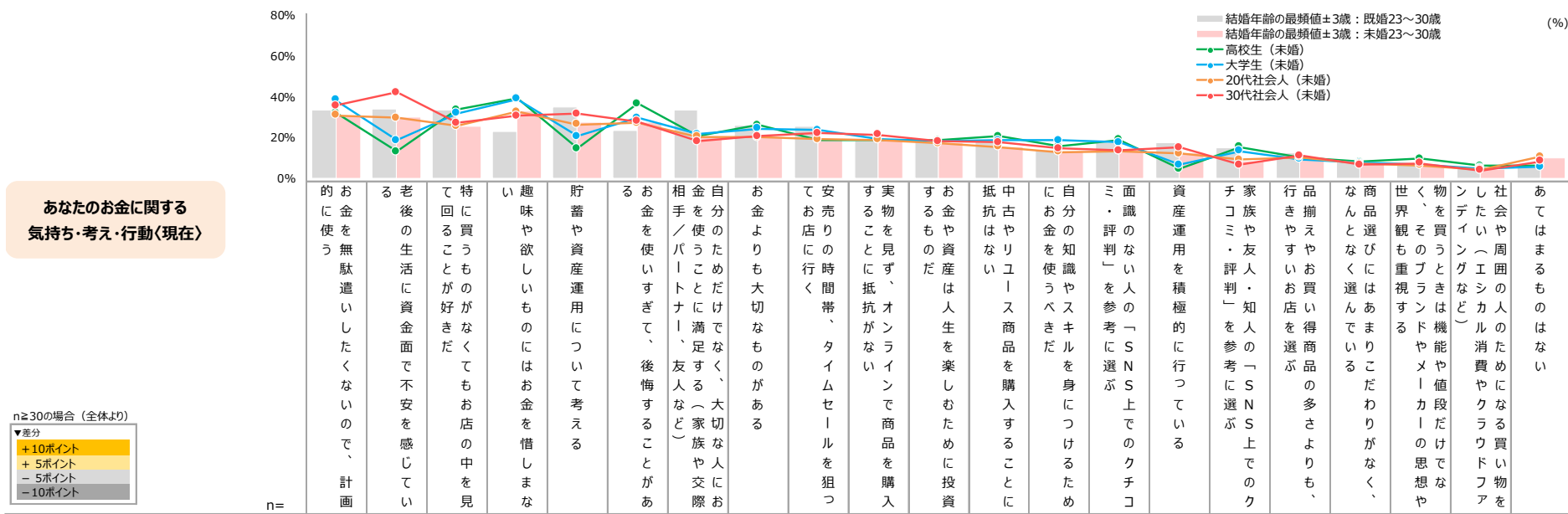
▼差分
+10ポイント
+5ポイント
-5ポイント
-10ポイント

		n=	<div style="display: flex; justify-content: space-between;"> <div style="width: 45%;"> <p>■ 結婚はしたい</p> <p>■ 結婚はできればたくない</p> <p>■ 法律婚ではなく、事実婚などを考えてみたい</p> </div> <div style="width: 45%;"> <p>■ 結婚はできるならしたい</p> <p>■ 結婚はしたくない</p> <p>■ わからない</p> </div> </div>						TOP2	BOTTOM2
未婚者計		(18,000)	32.4	31.4	5.6	14.4	2.6	13.7	63.8	19.9
あてはまる(そう思う)計一覧	自分自身に満足している	(7,223)	40.5	30.8	4.5	11.1	2.2	10.9	71.3	15.6
	自分(はうまくいかわからない)ことにも意欲的に取り組む	(8,322)	40.5	32.2	4.5	9.4	2.5	10.9	72.7	13.9
	自分は役に立たないと感じる	(10,170)	27.6	31.8	6.4	16.9	2.7	14.6	59.5	23.3
	自分(はありのまま、素直に)生きていると思う	(11,517)	35.4	32.1	4.9	12.7	2.5	12.4	67.5	17.6
	自分(には「居場所」)があると思う	(11,671)	36.3	32.8	5.1	11.1	2.3	12.4	69.1	16.2
	今の生活(は心身ともに)良好だ(と思う)	(9,265)	38.1	32.5	4.7	10.5	2.3	11.9	70.6	15.2
あてはまらない(そう思わない)計一覧	自分自身に満足している	(10,777)	26.3	31.9	6.3	16.8	2.9	15.8	58.2	23.1
	自分(はうまくいかわからない)ことにも意欲的に取り組む	(9,678)	24.8	30.6	6.6	19.0	2.7	16.4	55.4	25.5
	自分は役に立たないと感じる	(7,830)	38.3	30.9	4.5	11.2	2.5	12.6	69.2	15.8
	自分(はありのまま、素直に)生きていると思う	(6,483)	26.7	30.2	6.7	17.5	2.8	16.1	56.9	24.2
	自分(には「居場所」)があると思う	(6,329)	24.4	28.7	6.4	20.9	3.2	16.4	53.1	27.3
	今の生活(は心身ともに)良好だ(と思う)	(8,735)	25.6	30.2	6.6	18.8	2.9	15.9	55.8	25.4

【基数：未婚者】

9) お金や消費に関する意識・行動 (1) 現在

Q23.ここではお金や消費に関する気持ち・考え・行動についてお聞きます。
 (1) 現在のあなたの気持ち・考え・行動としてあてはまるものをお答えください。(いくつでも)



あなたのお金に関する
 気持ち・考え・行動(現在)

n≥30の場合(全体より)
 ▼差分
 +10ポイント
 +5ポイント
 -5ポイント
 -10ポイント

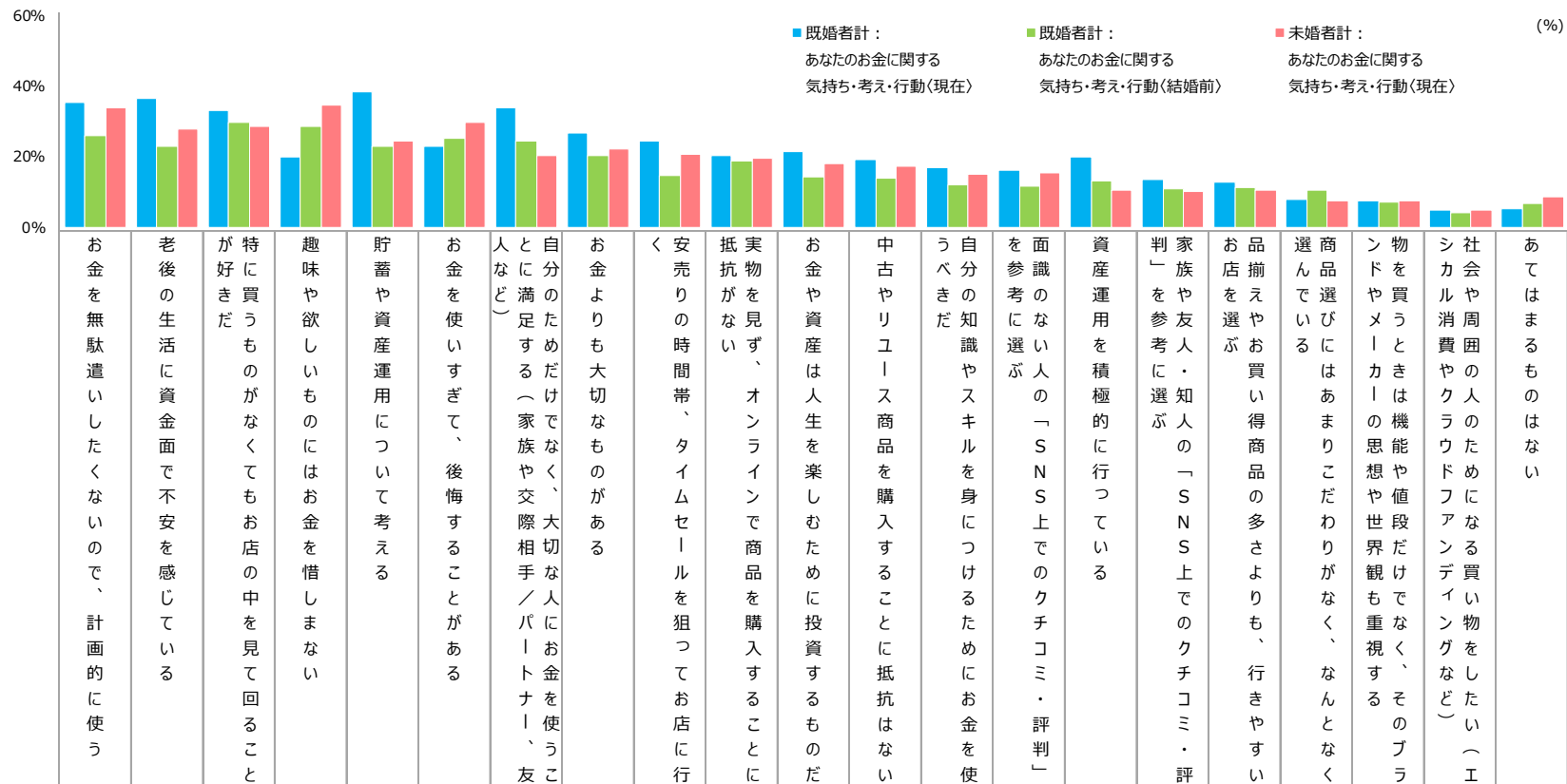
	n=	的にお金を無駄遣いしたくないので、計画	るお金の使	る老後の生活に資金面で不安を感じてい	て特にお金がなくともお店の中を見	い趣味や欲しいものにはお金を惜しまな	貯蓄や資産運用について考える	るお金を使いすぎて、後悔することがあ	相手をパートナーに満足する(家族や交際	自分のためだけに満足する(大切な人にお	お金を使用すること	お金よりも大切なものがある	て安売りの時間帯、タイムセールを狙つ	す実物を見ず、オンラインで商品を購入	するもの	お金の資産は人生を楽しむために投資	抵抗はない	中古やリユース商品を購入することに	に自分の知識やスキルを身につけるため	ミ・評判」を参考に選ぶ	面識のない人のSNS上でのクチコ	資産運用を積極的にしている	チ家族や友人・知人のSNS上でのク	行きやすいお店を選ぶ	品揃えやお買い得商品の多さよりも、	な商品選びにはあまりこだわらなく、	世観も重視する	く、その重宝は機械や価値段だけな	ンテイ(エシカル消費やクラウドフ	社や周囲の人のために購入する	あてはまるものはない
全体	(20,000)	34.5	30.9	30.2	29.7	29.3	27.5	24.9	23.9	22.0	20.0	19.3	18.2	15.8	15.8	13.9	11.6	11.4	7.7	7.7	5.1	7.6									
既婚者計	(2,000)	35.5	36.5	33.2	20.0	38.5	23.1	33.8	27.0	24.6	20.4	21.5	19.4	17.1	16.3	20.1	13.7	12.9	8.0	7.7	5.2	5.2									
未婚者計	(18,000)	34.0	28.0	28.7	34.6	24.5	29.7	20.3	22.3	20.7	19.8	18.1	17.6	15.1	15.5	10.7	10.5	10.6	7.5	7.6	5.0	8.8									
ライフ ステージ別	高校生(未婚)	(2,143)	32.5	13.3	33.9	39.5	15.0	36.9	21.0	26.4	19.3	19.2	18.8	20.9	15.9	19.1	5.0	15.5	10.3	8.5	9.8	6.4	6.6								
	大学生(未婚)	(2,292)	38.7	19.0	32.1	39.2	20.8	30.0	21.9	24.6	23.9	19.7	18.5	18.9	18.9	18.0	6.8	13.7	9.7	7.8	7.0	5.2	5.8								
	20代社会人(未婚)	(6,307)	31.2	29.9	25.9	32.9	26.6	27.5	20.6	20.5	19.5	19.0	17.5	15.6	13.1	13.6	12.4	9.3	10.6	7.3	6.6	4.7	10.8								
	30代社会人(未婚)	(6,682)	35.8	42.5	27.4	30.8	31.8	28.2	18.4	21.0	22.5	21.7	18.5	17.9	14.9	14.0	15.3	6.9	11.4	6.9	7.7	4.0	8.5								
結婚年齢の 最頻値±3歳	既婚23～30歳	(1,089)	33.5	34.2	33.8	23.2	35.3	23.9	34.0	26.4	25.8	18.8	18.1	18.4	14.5	17.9	17.8	15.1	12.9	8.5	7.2	5.2	6.0								
	未婚23～30歳	(6,434)	31.3	30.4	25.9	33.3	27.6	27.6	20.3	20.5	19.8	19.0	17.9	15.8	13.6	13.5	12.9	8.9	10.4	7.1	6.8	4.6	10.3								
(性 未 婚 代 別)	15～24歳男性(未婚)	(2,436)	34.1	15.5	23.0	34.5	20.9	27.4	17.4	24.9	18.7	17.5	20.5	19.4	18.4	12.8	9.7	10.2	10.0	9.6	9.8	6.8	9.8								
	25～34歳男性(未婚)	(4,079)	29.8	26.5	18.3	29.8	28.9	23.1	15.3	19.7	19.2	16.3	20.0	16.6	13.8	8.2	17.2	6.5	10.0	7.6	7.2	4.9	13.4								
	35～39歳男性(未婚)	(2,624)	35.4	35.8	20.3	27.1	31.3	24.6	13.6	22.0	23.2	19.1	20.0	20.3	14.8	8.6	19.2	5.2	11.2	8.2	8.4	3.8	10.7								
	15～24歳女性(未婚)	(4,334)	35.1	20.0	39.4	40.7	15.8	36.7	25.1	23.3	21.9	21.1	15.3	18.0	14.0	22.4	3.5	16.9	10.7	7.0	6.6	4.5	5.7								
(性 既 婚 代 別)	25～34歳女性(未婚)	(3,400)	35.5	43.4	36.3	36.7	30.2	32.6	25.7	21.1	21.2	24.0	16.3	15.2	13.7	20.0	10.0	10.5	11.6	5.9	6.5	4.0	6.1								
	35～39歳女性(未婚)	(1,127)	37.1	56.8	34.9	32.5	31.6	33.1	23.8	21.2	24.1	25.3	15.9	16.1	15.6	20.3	10.1	7.6	11.3	4.9	6.8	4.3	5.8								
	15～24歳男性(既婚)	(61)	26.6	36.9	23.2	11.5	22.3	33.5	34.4	27.9	29.7	7.7	24.0	16.3	14.2	12.9	11.2	13.8	22.3	12.0	9.9	16.8	8.2								
	25～34歳男性(既婚)	(653)	31.3	26.1	21.5	19.9	38.7	21.1	26.2	28.5	23.3	18.5	22.1	17.3	17.9	10.0	24.2	10.4	10.0	10.7	12.0	7.1	7.4								
	35～39歳男性(既婚)	(244)	34.1	32.7	24.2	15.7	48.5	20.1	22.4	23.4	20.7	17.9	30.5	21.3	23.3	15.8	27.5	8.4	14.1	7.9	11.5	4.9	4.6								
	15～24歳女性(既婚)	(73)	37.2	31.1	43.6	10.9	18.7	31.1	31.1	30.5	24.6	13.4	10.7	23.2	9.7	17.9	11.5	11.5	3.8	6.5	3.8	3.2	14.6								
	25～34歳女性(既婚)	(804)	38.4	42.3	41.1	23.3	35.5	25.9	41.5	24.2	25.9	22.6	16.5	18.3	11.7	19.5	15.6	16.8	12.8	5.6	4.3	3.8	4.1								
	35～39歳女性(既婚)	(165)	37.3	45.2	44.4	19.1	37.1	21.6	42.2	35.2	28.0	23.3	23.4	23.2	23.1	19.9	17.0	18.6	17.2	9.3	4.7	5.3	3.8								

※全体を基準に降順ソート

【基数：対象者全体】

9) お金や消費に関する意識・行動_未既婚比較

Q23.ここではお金や消費に関する気持ち・考え・行動についてお聞きます。
 (1) 現在のあなたの気持ち・考え・行動としてあてはまるものをお答えください。(いくつでも)
 (2) 結婚する前のあなたの気持ち・考え・行動としてあてはまるものをお答えください。(いくつでも)



n≥30の場合(横方向)
 ※「あてはまるものはない」除く

1位
2位
3位
4位
5位

		n=	1位	2位	3位	4位	5位																
既婚者計	あなたのお金に関する気持ち・考え・行動(現在)	(2,000)	35.5	36.5	33.2	20.0	38.5	23.1	33.8	27.0	24.6	20.4	21.5	19.4	17.1	16.3	20.1	13.7	12.9	8.0	7.7	5.2	5.2
	あなたのお金に関する気持ち・考え・行動(結婚前)	(2,000)	25.9	23.2	29.9	28.7	23.1	25.2	24.6	20.5	14.8	18.9	14.4	14.1	12.3	11.8	13.3	10.9	11.4	10.5	7.1	4.2	6.9
未婚者計	あなたのお金に関する気持ち・考え・行動(現在)	(18,000)	34.0	28.0	28.7	34.6	24.5	29.7	20.3	22.3	20.7	19.8	18.1	17.6	15.1	15.5	10.7	10.5	10.6	7.5	7.6	5.0	8.8

※全体の「現在」を基準に降順ソート

【基数：既婚者】
 【基数：未婚者】

10) 生活する上で求めていること_(1/4)

Q24.ここではあなたが生活するうえで求めていることについてお聞きます。それぞれの項目について、あてはまるものをお答えください。(各1つずつ)

人から認められたい、優れていると思われたい

自由でいたい、ラクしたい

心身健康で、平穩に過ごしたい

		n=		TOP2				BOTTO M2		n=		TOP2				BOTTO M2						
				%								%										
				▼差分								▼差分										
				+10ポイント								+10ポイント										
				+5ポイント								+5ポイント										
				-5ポイント								-5ポイント										
				-10ポイント								-10ポイント										
				■あてはまる(そう思う)								■あてはまる(そう思う)										
				■ややあてはまる(ややそう思う)								■ややあてはまる(ややそう思う)										
				■あまりあてはまらない(あまりそう思わない)								■あまりあてはまらない(あまりそう思わない)										
				■あてはまらない(そう思わない)								■あてはまらない(そう思わない)										
全体	(20,000)	28.6	40.9	22.9	7.6	69.5	30.5	(20,000)	49.5	37.2	10.8	2.6	86.7	13.3	(20,000)	56.9	32.1	8.6	2.4	89.0	11.0	
既婚者計	(2,000)	25.5	43.4	24.9	6.2	68.9	31.1	(2,000)	41.9	41.9	13.3	2.9	83.8	16.2	(2,000)	56.3	31.8	9.3	2.6	88.1	11.9	
未婚者計	(18,000)	30.1	39.7	21.9	8.3	69.8	30.2	(18,000)	53.4	34.7	9.5	2.4	88.1	11.9	(18,000)	57.2	32.2	8.3	2.3	89.4	10.6	
ス テ ィ ジ フ 別	高校生(未婚)	(2,143)	46.8	38.6	11.5	3.2	85.4	14.6	(2,143)	57.0	32.7	7.9	2.4	89.7	10.3	(2,143)	57.4	32.3	8.2	2.0	89.8	10.2
	大学生(未婚)	(2,292)	39.5	42.9	13.9	3.7	82.4	17.6	(2,292)	50.3	38.3	9.4	2.0	88.6	11.4	(2,292)	58.0	33.4	6.9	1.8	91.4	8.6
	20代社会人(未婚)	(6,307)	25.7	40.7	24.2	9.4	66.5	33.5	(6,307)	51.5	34.2	11.5	2.8	85.7	14.3	(6,307)	54.0	32.7	10.5	2.8	86.7	13.3
	30代社会人(未婚)	(6,682)	17.4	38.1	31.4	13.1	55.5	44.5	(6,682)	54.8	35.9	7.4	1.9	90.7	9.3	(6,682)	60.7	31.4	5.9	2.0	92.1	7.9
結 婚 年 齢 の 最 頻 値 ± 3 歳	既婚23~30歳	(1,089)	29.5	43.4	20.8	6.3	72.9	27.1	(1,089)	44.0	39.5	13.4	3.1	83.5	16.5	(1,089)	54.9	31.0	11.7	2.4	85.9	14.1
	未婚23~30歳	(6,434)	25.3	40.9	24.5	9.3	66.2	33.8	(6,434)	51.2	34.7	11.4	2.7	85.9	14.1	(6,434)	54.4	32.7	10.1	2.7	87.2	12.8
(性 年 代 別 未 婚)	15~24歳男性(未婚)	(2,436)	37.0	40.6	16.3	6.2	77.5	22.5	(2,436)	49.5	35.6	11.2	3.7	85.1	14.9	(2,436)	52.2	34.2	10.6	3.1	86.3	13.7
	25~34歳男性(未婚)	(4,079)	21.0	39.0	28.7	11.3	59.9	40.1	(4,079)	47.7	36.4	12.7	3.2	84.2	15.8	(4,079)	48.5	35.8	12.4	3.2	84.4	15.6
	35~39歳男性(未婚)	(2,624)	15.0	34.6	34.4	16.0	49.6	50.4	(2,624)	52.2	35.9	9.5	2.4	88.1	11.9	(2,624)	53.7	35.8	7.7	2.9	89.5	10.5
	15~24歳女性(未婚)	(4,334)	43.9	39.3	13.3	3.4	83.2	16.8	(4,334)	57.0	33.7	7.8	1.5	90.7	9.3	(4,334)	61.7	30.6	6.2	1.5	92.3	7.7
	25~34歳女性(未婚)	(3,400)	24.3	42.5	23.9	9.3	66.8	33.2	(3,400)	58.7	32.9	6.8	1.6	91.5	8.5	(3,400)	65.1	28.1	5.1	1.7	93.2	6.8
	35~39歳女性(未婚)	(1,127)	19.2	38.7	30.6	11.5	57.9	42.1	(1,127)	60.3	33.1	5.9	0.7	93.4	6.6	(1,127)	71.4	24.8	3.2	0.6	96.3	3.7
(性 年 代 別 既 婚)	15~24歳男性(既婚)	(61)	34.8	30.5	28.8	6.0	65.2	34.8	(61)	38.7	36.4	16.8	8.2	75.1	24.9	(61)	43.4	37.3	12.9	6.5	80.7	19.3
	25~34歳男性(既婚)	(653)	25.3	44.8	21.4	8.5	70.1	29.9	(653)	37.9	38.9	18.2	5.0	76.8	23.2	(653)	43.1	35.4	18.0	3.5	78.5	21.5
	35~39歳男性(既婚)	(244)	21.7	43.8	28.5	6.0	65.5	34.5	(244)	33.6	46.9	16.0	3.4	80.5	19.5	(244)	42.2	43.9	11.3	2.6	86.1	13.9
	15~24歳女性(既婚)	(73)	35.3	38.6	19.3	6.7	74.0	26.0	(73)	47.8	33.5	12.0	6.7	81.3	18.7	(73)	46.9	26.0	16.2	10.8	73.0	27.0
	25~34歳女性(既婚)	(804)	27.3	43.9	23.6	5.2	71.2	28.8	(804)	47.5	42.0	9.4	1.2	89.5	10.5	(804)	67.2	26.1	4.8	1.9	93.3	6.7
	35~39歳女性(既婚)	(165)	23.9	40.7	30.2	5.3	64.5	35.5	(165)	44.3	42.3	11.4	2.0	86.6	13.4	(165)	71.1	25.4	1.7	1.7	96.5	3.5

【基数：対象者全体】

【基数：対象者全体】

【基数：対象者全体】

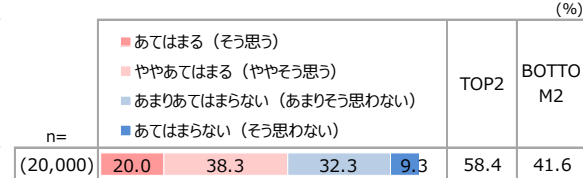
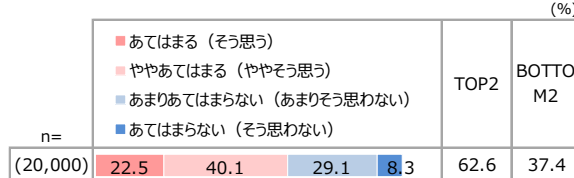
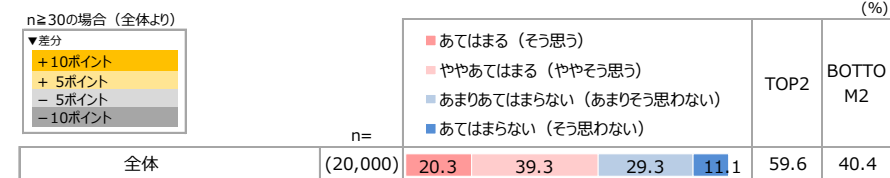
10) 生活する上で求めていること_(2/4)

Q24.ここではあなたが生活するうえで求めていることについてお聞きします。それぞれの項目について、あてはまるものをお答えください。(各1つずつ)

人と出会いたい、仲間と共感したい

学んだり、創造したり、挑戦したい

興奮したい、刺激を受けたい



スライジフ別	n=	あてはまる(そう思う)	ややあてはまる(ややそう思う)	あまりあてはまらない(あまりそう思わない)	あてはまらない(そう思わない)	TOP2	BOTTO M2
既婚者計	(2,000)	16.1	42.1	32.5	9.3	58.2	41.8
未婚者計	(18,000)	22.5	37.8	27.7	12.0	60.3	39.7
高校生(未婚)	(2,143)	37.7	38.4	18.8	5.1	76.1	23.9
大学生(未婚)	(2,292)	28.9	44.4	20.4	6.3	73.3	26.7
20代社会人(未婚)	(6,307)	18.0	38.2	30.8	13.1	56.2	43.8
30代社会人(未婚)	(6,682)	12.9	33.8	34.6	18.7	46.7	53.3

スライジフ別	n=	あてはまる(そう思う)	ややあてはまる(ややそう思う)	あまりあてはまらない(あまりそう思わない)	あてはまらない(そう思わない)	TOP2	BOTTO M2
既婚者計	(2,000)	20.0	38.1	34.4	7.5	58.1	41.9
未婚者計	(18,000)	23.8	41.0	26.4	8.7	64.9	35.1
高校生(未婚)	(2,143)	34.5	40.7	20.8	4.0	75.1	24.9
大学生(未婚)	(2,292)	30.3	46.4	18.8	4.5	76.7	23.3
20代社会人(未婚)	(6,307)	19.6	40.5	29.5	10.5	60.1	39.9
30代社会人(未婚)	(6,682)	18.0	38.7	31.3	12.0	56.7	43.3

スライジフ別	n=	あてはまる(そう思う)	ややあてはまる(ややそう思う)	あまりあてはまらない(あまりそう思わない)	あてはまらない(そう思わない)	TOP2	BOTTO M2
既婚者計	(2,000)	17.8	36.1	36.6	9.5	53.9	46.1
未婚者計	(18,000)	21.2	39.5	30.1	9.3	60.7	39.3
高校生(未婚)	(2,143)	30.7	41.7	22.4	5.2	72.3	27.7
大学生(未婚)	(2,292)	25.3	43.4	25.3	6.0	68.7	31.3
20代社会人(未婚)	(6,307)	18.9	38.5	32.3	10.2	57.5	42.5
30代社会人(未婚)	(6,682)	14.6	37.1	35.6	12.7	51.7	48.3

結婚年齢の最頻値±3歳	既婚23~30歳	n=	あてはまる(そう思う)	ややあてはまる(ややそう思う)	あまりあてはまらない(あまりそう思わない)	あてはまらない(そう思わない)	TOP2	BOTTO M2
既婚23~30歳	(1,089)	17.2	40.6	31.0	11.2	57.8	42.2	
未婚23~30歳	(6,434)	18.0	38.2	30.8	13.0	56.2	43.8	

結婚年齢の最頻値±3歳	既婚23~30歳	n=	あてはまる(そう思う)	ややあてはまる(ややそう思う)	あまりあてはまらない(あまりそう思わない)	あてはまらない(そう思わない)	TOP2	BOTTO M2
既婚23~30歳	(1,089)	18.8	39.2	34.0	7.9	58.1	41.9	
未婚23~30歳	(6,434)	19.9	41.0	28.9	10.1	61.0	39.0	

結婚年齢の最頻値±3歳	既婚23~30歳	n=	あてはまる(そう思う)	ややあてはまる(ややそう思う)	あまりあてはまらない(あまりそう思わない)	あてはまらない(そう思わない)	TOP2	BOTTO M2
既婚23~30歳	(1,089)	20.5	34.9	35.3	9.3	55.4	44.6	
未婚23~30歳	(6,434)	19.0	39.1	32.2	9.8	58.0	42.0	

(未婚) 性別	15~24歳男性(未婚)	(2,436)	31.0	41.2	20.2	7.5	72.3	27.7
	25~34歳男性(未婚)	(4,079)	16.7	36.5	32.8	14.0	53.2	46.8
	35~39歳男性(未婚)	(2,624)	11.9	33.1	36.1	18.8	45.1	54.9
	15~24歳女性(未婚)	(4,334)	30.3	39.5	22.9	7.2	69.8	30.2
	25~34歳女性(未婚)	(3,400)	15.9	35.9	32.3	15.9	51.8	48.2
	35~39歳女性(未婚)	(1,127)	12.5	34.6	33.5	19.4	47.1	52.9
(既婚) 性別	15~24歳男性(既婚)	(61)	33.1	41.6	18.0	7.3	74.7	25.3
	25~34歳男性(既婚)	(653)	15.6	40.0	33.8	10.6	55.6	44.4
	35~39歳男性(既婚)	(244)	14.9	43.4	32.7	9.0	58.4	41.6
	15~24歳女性(既婚)	(73)	17.7	42.9	26.6	12.8	60.5	39.5
	25~34歳女性(既婚)	(804)	14.6	41.7	33.7	10.0	56.3	43.7
	35~39歳女性(既婚)	(165)	21.0	45.2	28.5	5.2	66.2	33.8

(未婚) 性別	15~24歳男性(未婚)	(2,436)	30.4	43.2	20.8	5.7	73.6	26.4
	25~34歳男性(未婚)	(4,079)	19.2	40.8	29.4	10.6	60.0	40.0
	35~39歳男性(未婚)	(2,624)	17.3	35.2	34.3	13.3	52.4	47.6
	15~24歳女性(未婚)	(4,334)	28.7	42.0	23.5	5.9	70.6	29.4
	25~34歳女性(未婚)	(3,400)	18.6	40.3	29.8	11.2	59.0	41.0
	35~39歳女性(未婚)	(1,127)	19.2	40.2	29.0	11.6	59.4	40.6
(既婚) 性別	15~24歳男性(既婚)	(61)	27.5	39.9	27.5	5.2	67.4	32.6
	25~34歳男性(既婚)	(653)	17.5	43.2	33.9	5.4	60.7	39.3
	35~39歳男性(既婚)	(244)	23.3	39.5	30.2	7.1	62.8	37.2
	15~24歳女性(既婚)	(73)	13.3	46.6	29.5	10.6	59.9	40.1
	25~34歳女性(既婚)	(804)	19.3	34.0	38.2	8.5	53.3	46.7
	35~39歳女性(既婚)	(165)	22.1	37.1	32.0	8.7	59.3	40.7

(未婚) 性別	15~24歳男性(未婚)	(2,436)	27.6	43.0	23.2	6.2	70.6	29.4
	25~34歳男性(未婚)	(4,079)	19.8	39.6	31.5	9.1	59.4	40.6
	35~39歳男性(未婚)	(2,624)	14.8	38.7	35.4	11.1	53.5	46.5
	15~24歳女性(未婚)	(4,334)	24.5	39.4	28.5	7.6	64.0	36.0
	25~34歳女性(未婚)	(3,400)	16.0	36.6	34.9	12.4	52.7	47.3
	35~39歳女性(未婚)	(1,127)	11.8	34.4	36.7	17.1	46.2	53.8
(既婚) 性別	15~24歳男性(既婚)	(61)	25.8	44.6	27.9	1.7	70.4	29.6
	25~34歳男性(既婚)	(653)	22.4	36.1	32.9	8.7	58.4	41.6
	35~39歳男性(既婚)	(244)	17.3	45.8	30.9	6.0	63.2	36.8
	15~24歳女性(既婚)	(73)	17.7	28.2	38.0	16.1	45.9	54.1
	25~34歳女性(既婚)	(804)	16.4	32.8	40.0	10.7	49.3	50.7
	35~39歳女性(既婚)	(165)	13.4	32.9	41.9	11.9	46.2	53.8

【基数：対象者全体】

【基数：対象者全体】

【基数：対象者全体】

10) 生活する上で求めていること_(3/4)

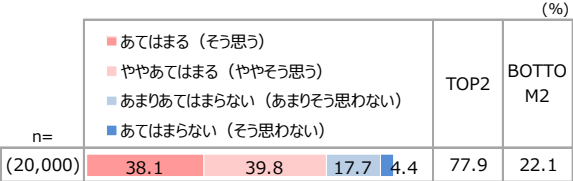
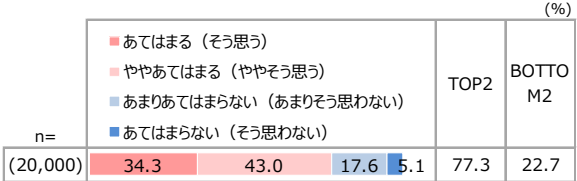
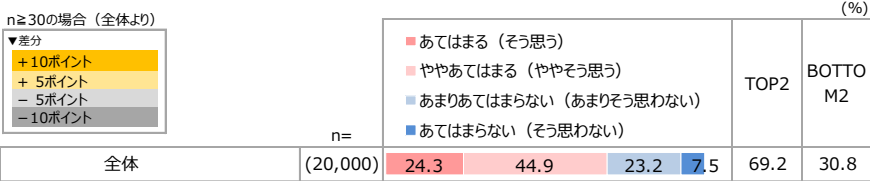
Q24.ここではあなたが生活するうえで求めていることについてお聞きします。それぞれの項目について、あてはまるものをお答えください。(各1つずつ)

誰かの役に立ちたい、世の中の大切なものを守りたい

悪目立ちしたくない、はみ出したくない

遊びたい、好きにお金を使いたい

n≧30の場合(全体より)
▼差分
+10ポイント
+5ポイント
-5ポイント
-10ポイント



属性	人数	あてはまる(そう思う)	ややあてはまる(ややそう思う)	あまりあてはまらない(あまりそう思わない)	あてはまらない(そう思わない)	TOP2	BOTTOM2
既婚者計	(2,000)	22.2	49.2	23.6	5.1	71.3	28.7
未婚者計	(18,000)	25.4	42.7	23.0	8.8	68.2	31.8
スライジフ別							
高校生(未婚)	(2,143)	37.5	41.3	16.9	4.3	78.9	21.1
大学生(未婚)	(2,292)	33.9	45.6	15.8	4.7	79.5	20.5
20代社会人(未婚)	(6,307)	21.9	43.4	25.3	9.4	65.2	34.8
30代社会人(未婚)	(6,682)	15.4	42.1	29.1	13.4	57.5	42.5

属性	人数	あてはまる(そう思う)	ややあてはまる(ややそう思う)	あまりあてはまらない(あまりそう思わない)	あてはまらない(そう思わない)	TOP2	BOTTOM2
既婚者計	(2,000)	29.4	46.9	19.4	4.3	76.3	23.7
未婚者計	(18,000)	36.9	40.9	16.7	5.5	77.8	22.2
スライジフ別							
高校生(未婚)	(2,143)	40.7	39.8	14.6	4.9	80.5	19.5
大学生(未婚)	(2,292)	37.7	41.3	16.1	4.9	79.0	21.0
20代社会人(未婚)	(6,307)	35.5	40.6	18.3	5.7	76.0	24.0
30代社会人(未婚)	(6,682)	34.3	43.4	16.5	5.8	77.7	22.3

属性	人数	あてはまる(そう思う)	ややあてはまる(ややそう思う)	あまりあてはまらない(あまりそう思わない)	あてはまらない(そう思わない)	TOP2	BOTTOM2
既婚者計	(2,000)	29.3	42.6	22.7	5.4	71.9	28.1
未婚者計	(18,000)	42.7	38.4	15.1	3.9	81.0	19.0
スライジフ別							
高校生(未婚)	(2,143)	54.5	31.4	11.6	2.6	85.9	14.1
大学生(未婚)	(2,292)	45.6	38.2	13.2	3.0	83.7	16.3
20代社会人(未婚)	(6,307)	39.1	39.3	17.2	4.4	78.4	21.6
30代社会人(未婚)	(6,682)	36.4	42.9	16.1	4.6	79.3	20.7

属性	人数	あてはまる(そう思う)	ややあてはまる(ややそう思う)	あまりあてはまらない(あまりそう思わない)	あてはまらない(そう思わない)	TOP2	BOTTOM2
結婚年齢の最頻値±3歳							
既婚23~30歳	(1,089)	23.0	46.7	24.1	6.3	69.7	30.3
未婚23~30歳	(6,434)	21.8	43.2	25.5	9.5	65.0	35.0

属性	人数	あてはまる(そう思う)	ややあてはまる(ややそう思う)	あまりあてはまらない(あまりそう思わない)	あてはまらない(そう思わない)	TOP2	BOTTOM2
結婚年齢の最頻値±3歳							
既婚23~30歳	(1,089)	30.9	44.9	17.5	6.7	75.8	24.2
未婚23~30歳	(6,434)	34.6	41.3	18.4	5.8	75.9	24.1

属性	人数	あてはまる(そう思う)	ややあてはまる(ややそう思う)	あまりあてはまらない(あまりそう思わない)	あてはまらない(そう思わない)	TOP2	BOTTOM2
結婚年齢の最頻値±3歳							
既婚23~30歳	(1,089)	31.0	43.9	20.7	4.4	74.9	25.1
未婚23~30歳	(6,434)	38.5	40.0	17.2	4.3	78.5	21.5

属性	人数	あてはまる(そう思う)	ややあてはまる(ややそう思う)	あまりあてはまらない(あまりそう思わない)	あてはまらない(そう思わない)	TOP2	BOTTOM2
(未婚) 15~24歳男性(未婚)	(2,436)	32.1	43.1	18.4	6.4	75.3	24.7
(未婚) 25~34歳男性(未婚)	(4,079)	19.3	42.4	26.7	11.6	61.7	38.3
(未婚) 35~39歳男性(未婚)	(2,624)	15.0	41.3	29.3	14.4	56.3	43.7
(未婚) 15~24歳女性(未婚)	(4,334)	34.8	42.2	18.0	5.0	77.0	23.0
(未婚) 25~34歳女性(未婚)	(3,400)	19.3	43.5	27.1	10.1	62.9	37.1
(未婚) 35~39歳女性(未婚)	(1,127)	15.7	44.4	28.0	11.9	60.1	39.9
(既婚) 15~24歳男性(既婚)	(61)	42.9	30.5	22.8	3.8	73.4	26.6
(既婚) 25~34歳男性(既婚)	(653)	21.9	46.4	26.2	5.6	68.2	31.8
(既婚) 35~39歳男性(既婚)	(244)	22.1	50.6	24.2	3.0	72.7	27.3
(既婚) 15~24歳女性(既婚)	(73)	31.7	34.9	26.6	6.7	66.6	33.4
(既婚) 25~34歳女性(既婚)	(804)	19.9	51.3	23.7	5.1	71.2	28.8
(既婚) 35~39歳女性(既婚)	(165)	26.0	49.9	17.5	6.7	75.9	24.1

属性	人数	あてはまる(そう思う)	ややあてはまる(ややそう思う)	あまりあてはまらない(あまりそう思わない)	あてはまらない(そう思わない)	TOP2	BOTTOM2
(未婚) 15~24歳男性(未婚)	(2,436)	35.4	41.1	17.4	6.1	76.5	23.5
(未婚) 25~34歳男性(未婚)	(4,079)	30.7	42.5	19.9	7.0	73.1	26.9
(未婚) 35~39歳男性(未婚)	(2,624)	31.5	42.3	19.6	6.6	73.8	26.2
(未婚) 15~24歳女性(未婚)	(4,334)	43.3	38.1	14.3	4.3	81.4	18.6
(未婚) 25~34歳女性(未婚)	(3,400)	40.0	40.7	14.9	4.3	80.8	19.2
(未婚) 35~39歳女性(未婚)	(1,127)	36.4	45.1	13.6	4.8	81.5	18.5
(既婚) 15~24歳男性(既婚)	(61)	33.1	37.4	25.2	4.3	70.4	29.6
(既婚) 25~34歳男性(既婚)	(653)	23.6	47.3	21.8	7.3	70.9	29.1
(既婚) 35~39歳男性(既婚)	(244)	23.3	48.8	23.9	4.0	72.1	27.9
(既婚) 15~24歳女性(既婚)	(73)	25.0	47.8	25.4	1.8	72.8	27.2
(既婚) 25~34歳女性(既婚)	(804)	37.4	45.9	13.6	3.0	83.4	16.6
(既婚) 35~39歳女性(既婚)	(165)	26.7	47.2	23.2	2.9	73.8	26.2

属性	人数	あてはまる(そう思う)	ややあてはまる(ややそう思う)	あまりあてはまらない(あまりそう思わない)	あてはまらない(そう思わない)	TOP2	BOTTOM2
(未婚) 15~24歳男性(未婚)	(2,436)	46.1	34.9	15.1	3.9	81.0	19.0
(未婚) 25~34歳男性(未婚)	(4,079)	34.8	40.2	20.1	4.9	75.0	25.0
(未婚) 35~39歳男性(未婚)	(2,624)	32.9	43.6	18.3	5.1	76.5	23.5
(未婚) 15~24歳女性(未婚)	(4,334)	50.9	35.4	11.3	2.4	86.3	13.7
(未婚) 25~34歳女性(未婚)	(3,400)	42.4	40.5	13.2	3.8	82.9	17.1
(未婚) 35~39歳女性(未婚)	(1,127)	38.0	43.7	13.7	4.6	81.7	18.3
(既婚) 15~24歳男性(既婚)	(61)	32.2	41.6	21.0	5.2	73.8	26.2
(既婚) 25~34歳男性(既婚)	(653)	27.5	39.9	26.7	5.8	67.4	32.6
(既婚) 35~39歳男性(既婚)	(244)	26.4	41.7	24.6	7.2	68.2	31.8
(既婚) 15~24歳女性(既婚)	(73)	39.4	31.3	21.4	7.9	70.7	29.3
(既婚) 25~34歳女性(既婚)	(804)	31.5	44.9	19.4	4.2	76.4	23.6
(既婚) 35~39歳女性(既婚)	(165)	29.0	43.4	22.1	5.5	72.4	27.6

【基数：対象者全体】

【基数：対象者全体】

【基数：対象者全体】

10) 生活する上で求めていること_(4/4)

Q24.ここではあなたが生活するうえで求めていることについてお聞きします。それぞれの項目について、あてはまるものをお答えください。(各1つずつ)

愛し、愛されたい

モノなどを持ちたい、集めたい、増やしたい

n≥30の場合(全体より)
 ▼差分
 +10ポイント
 + 5ポイント
 - 5ポイント
 -10ポイント

		TOP2				BOTTO M2	
		あてはまる(そう思う)	ややあてはまる(ややそう思う)	あまりあてはまらない(あまりそう思わない)	あてはまらない(そう思わない)	TOP2	BOTTO M2
全体	n=(20,000)	42.7	36.6	15.9	4.8	79.3	20.7

		TOP2				BOTTO M2	
		あてはまる(そう思う)	ややあてはまる(ややそう思う)	あまりあてはまらない(あまりそう思わない)	あてはまらない(そう思わない)	TOP2	BOTTO M2
全体	n=(20,000)	19.3	34.3	33.4	13.1	53.6	46.4

ス テ ー ジ 別	結婚年齢の 最頻値±3歳	既婚23~30歳	未婚23~30歳	TOP2	BOTTO M2		
既婚者計	(2,000)	46.3	38.1	13.1	2.5	84.4	15.6
未婚者計	(18,000)	40.9	35.8	17.3	6.0	76.7	23.3
高校生(未婚)	(2,143)	55.4	29.1	12.5	3.0	84.5	15.5
大学生(未婚)	(2,292)	47.6	38.0	11.0	3.4	85.6	14.4
20代社会人(未婚)	(6,307)	37.8	36.2	19.2	6.8	74.0	26.0
30代社会人(未婚)	(6,682)	30.0	39.6	22.1	8.3	69.6	30.4

ス テ ー ジ 別	結婚年齢の 最頻値±3歳	既婚23~30歳	未婚23~30歳	TOP2	BOTTO M2		
既婚者計	(2,000)	14.9	31.0	37.8	16.4	45.9	54.1
未婚者計	(18,000)	21.6	35.9	31.1	11.4	57.5	42.5
高校生(未婚)	(2,143)	34.1	39.8	20.4	5.7	74.0	26.0
大学生(未婚)	(2,292)	23.9	40.3	28.3	7.6	64.2	35.8
20代社会人(未婚)	(6,307)	18.8	35.0	33.9	12.3	53.8	46.2
30代社会人(未婚)	(6,682)	13.5	32.7	37.5	16.4	46.1	53.9

結婚年齢の 最頻値±3歳	既婚23~30歳	未婚23~30歳	TOP2	BOTTO M2			
既婚23~30歳	(1,089)	47.4	38.7	10.9	3.0	86.1	13.9
未婚23~30歳	(6,434)	36.5	37.4	19.5	6.6	73.9	26.1

結婚年齢の 最頻値±3歳	既婚23~30歳	未婚23~30歳	TOP2	BOTTO M2			
既婚23~30歳	(1,089)	15.9	31.8	37.9	14.5	47.6	52.4
未婚23~30歳	(6,434)	18.5	35.2	33.9	12.4	53.7	46.3

(未 婚) 代 別	15~24歳男性(未婚)	(2,436)	42.8	35.4	16.5	5.4	78.2	21.8
	25~34歳男性(未婚)	(4,079)	26.4	40.0	25.1	8.5	66.4	33.6
	35~39歳男性(未婚)	(2,624)	23.1	39.7	26.3	10.9	62.8	37.2
(未 婚) 代 別	15~24歳女性(未婚)	(4,334)	56.6	30.4	10.2	2.7	87.0	13.0
	25~34歳女性(未婚)	(3,400)	43.4	36.5	14.5	5.5	80.0	20.0
	35~39歳女性(未婚)	(1,127)	39.1	36.8	17.5	6.7	75.8	24.2
(既 婚) 代 別	15~24歳男性(既婚)	(61)	46.0	30.4	14.2	9.5	76.4	23.6
	25~34歳男性(既婚)	(653)	30.3	45.9	19.7	4.0	76.2	23.8
	35~39歳男性(既婚)	(244)	33.9	44.4	18.9	2.8	78.3	21.7
	15~24歳女性(既婚)	(73)	58.3	27.0	9.4	5.3	85.4	14.6
	25~34歳女性(既婚)	(804)	57.3	33.4	8.1	1.1	90.8	9.2
	35~39歳女性(既婚)	(165)	59.8	30.6	7.5	2.0	90.4	9.6

(未 婚) 代 別	15~24歳男性(未婚)	(2,436)	29.1	40.0	23.5	7.4	69.1	30.9
	25~34歳男性(未婚)	(4,079)	17.9	36.9	33.0	12.1	54.9	45.1
	35~39歳男性(未婚)	(2,624)	14.8	34.0	36.1	15.2	48.7	51.3
(未 婚) 代 別	15~24歳女性(未婚)	(4,334)	27.1	36.3	28.2	8.5	63.3	36.7
	25~34歳女性(未婚)	(3,400)	15.0	31.9	37.9	15.1	47.0	53.0
	35~39歳女性(未婚)	(1,127)	11.7	29.2	39.5	19.6	40.9	59.1
(既 婚) 代 別	15~24歳男性(既婚)	(61)	32.2	25.3	29.6	12.9	57.5	42.5
	25~34歳男性(既婚)	(653)	17.5	37.6	34.5	10.4	55.2	44.8
	35~39歳男性(既婚)	(244)	13.6	39.7	32.8	13.8	53.3	46.7
	15~24歳女性(既婚)	(73)	22.1	37.4	28.5	12.0	59.5	40.5
	25~34歳女性(既婚)	(804)	13.5	25.8	41.2	19.5	39.3	60.7
	35~39歳女性(既婚)	(165)	13.1	21.7	42.6	22.6	34.8	65.2

【基数：対象者全体】

【基数：対象者全体】

10) 生活する上で求めていること_未既婚比較

Q24.ここではあなたが生活するうえで求めていることについてお聞きします。それぞれの項目について、あてはまるものをお答えください。(各1つずつ)

既婚者計

未婚者計

	n=	<ul style="list-style-type: none"> ■ あてはまる (そう思う) ■ ややあてはまる (ややそう思う) ■ あまりあてはまらない (あまりそう思わない) ■ あてはまらない (そう思わない) 				TOP2	BOTTOM2
		あてはまる (そう思う)	ややあてはまる (ややそう思う)	あまりあてはまらない (あまりそう思わない)	あてはまらない (そう思わない)		
人から認められたい、優れていると思われたい	(2,000)	25.5	43.4	24.9	6.2	68.9	31.1
自由でいたい、ラクしたい	(2,000)	41.9	41.9	13.3	2.9	83.8	16.2
心身健康で、平穩に過ごしたい	(2,000)	56.3	31.8	9.3	2.6	88.1	11.9
人と出会いたい、仲間と共感したい	(2,000)	16.1	42.1	32.5	9.3	58.2	41.8
学んだり、創造したり、挑戦したい	(2,000)	20.0	38.1	34.4	7.5	58.1	41.9
興奮したい、刺激を受けたい	(2,000)	17.8	36.1	36.6	9.5	53.9	46.1
誰かの役に立ちたい、世の中の大切なものを 守りたい	(2,000)	22.2	49.2	23.6	5.1	71.3	28.7
悪目立ちしたくない、はみ出したくない	(2,000)	29.4	46.9	19.4	4.3	76.3	23.7
遊びたい、好きにお金を使いたい	(2,000)	29.3	42.6	22.7	5.4	71.9	28.1
愛し、愛されたい	(2,000)	46.3	38.1	13.1	2.5	84.4	15.6
モノなどを持ちたい、集めたい、増やしたい	(2,000)	14.9	31.0	37.8	16.4	45.9	54.1

【基数：既婚者】

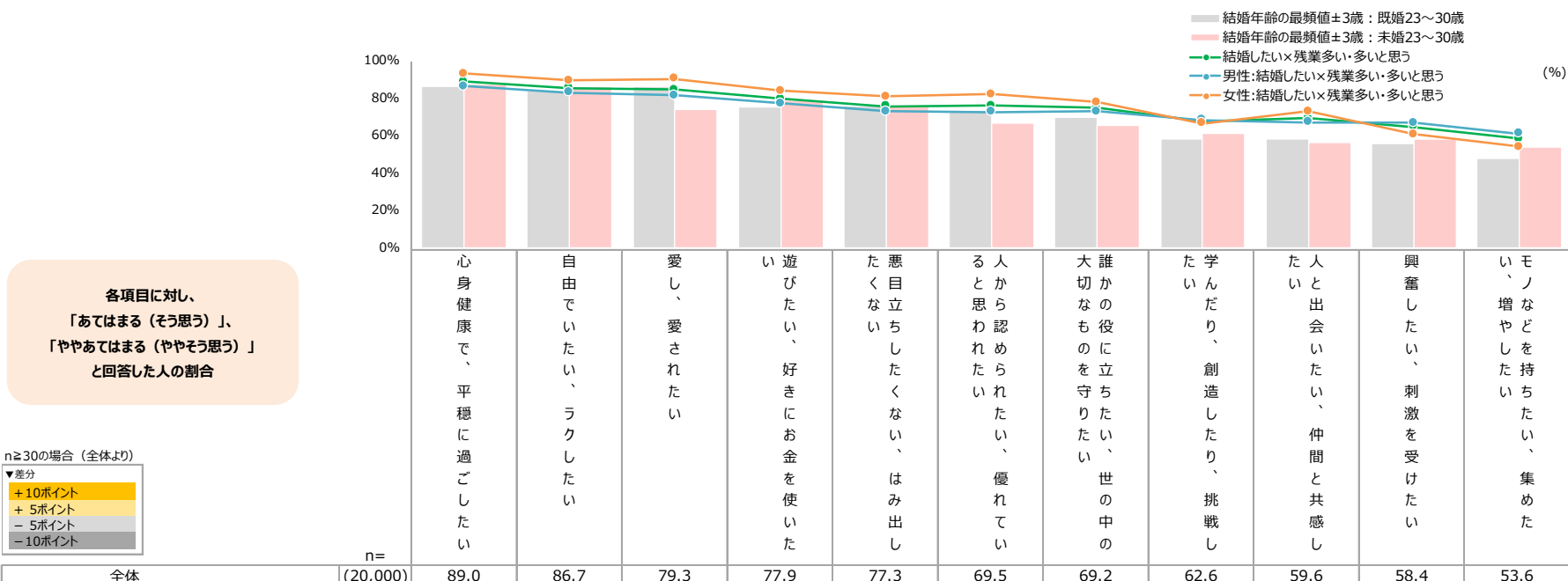
	n=	<ul style="list-style-type: none"> ■ あてはまる (そう思う) ■ ややあてはまる (ややそう思う) ■ あまりあてはまらない (あまりそう思わない) ■ あてはまらない (そう思わない) 				TOP2	BOTTOM2
		あてはまる (そう思う)	ややあてはまる (ややそう思う)	あまりあてはまらない (あまりそう思わない)	あてはまらない (そう思わない)		
	(18,000)	30.1	39.7	21.9	8.3	69.8	30.2
	(18,000)	53.4	34.7	9.5	2.4	88.1	11.9
	(18,000)	57.2	32.2	8.3	2.3	89.4	10.6
	(18,000)	22.5	37.8	27.7	12.0	60.3	39.7
	(18,000)	23.8	41.0	26.4	8.7	64.9	35.1
	(18,000)	21.2	39.5	30.1	9.3	60.7	39.3
	(18,000)	25.4	42.7	23.0	8.8	68.2	31.8
	(18,000)	36.9	40.9	16.7	5.5	77.8	22.2
	(18,000)	42.7	38.4	15.1	3.9	81.0	19.0
	(18,000)	40.9	35.8	17.3	6.0	76.7	23.3
	(18,000)	21.6	35.9	31.1	11.4	57.5	42.5

【基数：未婚者】

(%)

10) 生活する上で求めていること_追加クロス集計：残業の多寡×結婚意思有無

Q24.ここではあなたが生活するうえで求めていることについてお聞きします。それぞれの項目について、あてはまるものをお答えください。(各1つずつ)



各項目に対し、「あてはまる(そう思う)」、「ややあてはまる(ややそう思う)」と回答した人の割合

n≥30の場合(全体より)
▼差分
+10ポイント
+5ポイント
-5ポイント
-10ポイント

		n=	89.0	86.7	79.3	77.9	77.3	69.5	69.2	62.6	59.6	58.4	53.6
全体		(20,000)											
既婚者計		(2,000)	88.1	83.8	84.4	71.9	76.3	68.9	71.3	58.1	58.2	53.9	45.9
未婚者計		(18,000)	89.4	88.1	76.7	81.0	77.8	69.8	68.2	64.9	60.3	60.7	57.5
結婚年齢の最頻値±3歳	既婚23～30歳	(1,089)	85.9	83.5	86.1	74.9	75.8	72.9	69.7	58.1	57.8	55.4	47.6
	未婚23～30歳	(6,434)	87.2	85.9	73.9	78.5	75.9	66.2	65.0	61.0	56.2	58.0	53.7
ご自身の残業(未婚有職者)	多い・多いと思う(未婚)	(2,354)	88.2	85.9	76.7	78.6	74.7	69.3	68.2	63.9	61.1	59.9	54.7
	少ない・少ないと思う(未婚)	(4,871)	89.5	88.0	74.7	79.9	78.6	65.4	65.7	61.6	56.7	58.1	52.4
	ない・ないと思う(未婚)	(3,433)	87.4	87.5	70.9	78.4	75.4	61.2	60.3	57.3	51.2	53.7	49.3
残業×結婚意思有(未婚有職者)	結婚したい×残業多い・多いと思う	(1,669)	88.5	85.0	84.4	79.3	75.6	75.7	74.5	67.5	69.1	64.5	58.2
	結婚したい×残業少ない・少ないと思う	(3,085)	90.4	87.5	85.0	81.4	79.6	73.4	73.1	66.2	66.4	62.4	55.9
	結婚したい×残業ない・ないと思う	(1,909)	88.8	88.5	84.1	81.0	77.3	71.8	71.1	62.8	64.0	60.7	52.7
	男性：結婚したい×残業多い・多いと思う	(1,110)	86.1	82.7	81.2	76.9	72.7	72.3	72.7	68.2	67.0	66.7	60.7
	男性：結婚したい×少ない・少ないと思う	(1,682)	86.6	84.9	80.6	78.0	77.1	70.5	74.0	69.3	67.5	65.4	60.5
	男性：結婚したい×ない・ないと思う	(813)	84.3	84.2	77.5	78.8	73.5	67.9	69.0	64.6	65.2	64.3	57.0
	女性：結婚したい×残業多い・多いと思う	(559)	92.8	89.3	90.1	83.6	80.6	81.8	77.6	66.3	72.8	60.6	53.8
	女性：結婚したい×残業少ない・少ないと思う	(1,403)	94.5	90.3	89.8	85.2	82.3	76.7	72.1	62.8	65.2	59.2	50.7
女性：結婚したい×残業ない・ないと思う	(1,096)	91.9	91.4	88.6	82.5	79.9	74.5	72.5	61.6	63.3	58.1	49.8	

※全体を基準に降順ソート 【基数：対象者全体】

※クロス分析の視点：残業時間の多寡(Q12S1で1-3)×結婚意思有無別(SQ3で1-2)

11) 生活する上で求めていること (結婚前) _(1/2)

Q25.では、結婚する前のあなたが生活するうえで求めていることについてお聞きます。それぞれの項目について、あなたにあてはまるものをお答えください。(各1つずつ)

人から認められたい、優れていると思われたい

		n=				TOP2	BOTTO M2	
		あてはまる (そう思う)	ややあてはまる (ややそう思う)	あまりあてはまらない (あまりそう思わない)	あてはまらない (そう思わない)			
結婚年齢の最頻値±3歳	既婚者計	(2,000)	30.6	43.5	20.1	5.8	74.1	25.9

結婚年齢の最頻値±3歳	既婚23~30歳	(1,089)	34.5	43.9	16.3	5.4	78.4	21.6
-------------	----------	---------	------	------	------	-----	------	------

(性年代別)	15~24歳男性 (既婚)	(61)	37.0	31.3	25.7	6.0	68.3	31.7
	25~34歳男性 (既婚)	(653)	27.9	43.5	20.8	7.8	71.4	28.6
	35~39歳男性 (既婚)	(244)	23.9	46.2	25.5	4.4	70.1	29.9
	15~24歳女性 (既婚)	(73)	32.1	48.0	14.6	5.3	80.1	19.9
	25~34歳女性 (既婚)	(804)	34.9	42.6	16.9	5.6	77.5	22.5
	35~39歳女性 (既婚)	(165)	31.8	42.9	20.6	4.7	74.7	25.3

【基数：既婚者】

人と出会いたい、仲間と共感したい

		n=				TOP2	BOTTO M2	
		あてはまる (そう思う)	ややあてはまる (ややそう思う)	あまりあてはまらない (あまりそう思わない)	あてはまらない (そう思わない)			
結婚年齢の最頻値±3歳	既婚者計	(2,000)	24.3	41.6	25.6	8.5	65.9	34.1

結婚年齢の最頻値±3歳	既婚23~30歳	(1,089)	23.1	41.2	25.9	9.8	64.3	35.7
-------------	----------	---------	------	------	------	-----	------	------

(性年代別)	15~24歳男性 (既婚)	(61)	40.4	30.0	20.2	9.5	70.4	29.6
	25~34歳男性 (既婚)	(653)	22.0	38.0	29.7	10.2	60.0	40.0
	35~39歳男性 (既婚)	(244)	19.1	45.8	26.9	8.1	64.9	35.1
	15~24歳女性 (既婚)	(73)	27.4	32.3	31.6	8.8	59.7	40.3
	25~34歳女性 (既婚)	(804)	26.8	40.8	24.4	8.0	67.6	32.4
	35~39歳女性 (既婚)	(165)	26.4	46.9	19.7	7.0	73.3	26.7

【基数：既婚者】

自由でいたい、ラクしたい

		n=				TOP2	BOTTO M2	
		あてはまる (そう思う)	ややあてはまる (ややそう思う)	あまりあてはまらない (あまりそう思わない)	あてはまらない (そう思わない)			
結婚年齢の最頻値±3歳	既婚者計	(2,000)	45.0	37.5	15.4	2.1	82.5	17.5

結婚年齢の最頻値±3歳	既婚23~30歳	(1,089)	43.7	39.9	13.5	2.8	83.6	16.4
-------------	----------	---------	------	------	------	-----	------	------

(性年代別)	15~24歳男性 (既婚)	(61)	42.5	33.5	21.5	2.5	76.0	24.0
	25~34歳男性 (既婚)	(653)	38.3	37.2	20.5	4.0	75.5	24.5
	35~39歳男性 (既婚)	(244)	31.7	44.2	23.5	0.6	75.8	24.2
	15~24歳女性 (既婚)	(73)	51.0	32.5	11.8	4.7	83.5	16.5
	25~34歳女性 (既婚)	(804)	52.1	37.7	8.6	1.6	89.8	10.2
	35~39歳女性 (既婚)	(165)	54.5	30.4	13.9	1.2	84.9	15.1

【基数：既婚者】

学んだり、創造したり、挑戦したい

		n=				TOP2	BOTTO M2	
		あてはまる (そう思う)	ややあてはまる (ややそう思う)	あまりあてはまらない (あまりそう思わない)	あてはまらない (そう思わない)			
結婚年齢の最頻値±3歳	既婚者計	(2,000)	21.8	38.3	30.9	9.0	60.1	39.9

結婚年齢の最頻値±3歳	既婚23~30歳	(1,089)	21.3	38.0	30.1	10.6	59.3	40.7
-------------	----------	---------	------	------	------	------	------	------

(性年代別)	15~24歳男性 (既婚)	(61)	33.1	32.2	25.3	9.5	65.2	34.8
	25~34歳男性 (既婚)	(653)	20.0	39.9	30.3	9.9	59.8	40.2
	35~39歳男性 (既婚)	(244)	19.6	46.2	26.2	8.0	65.8	34.2
	15~24歳女性 (既婚)	(73)	20.7	35.2	29.5	14.6	55.8	44.2
	25~34歳女性 (既婚)	(804)	22.4	35.0	34.0	8.6	57.3	42.7
	35~39歳女性 (既婚)	(165)	25.6	35.1	30.2	9.0	60.7	39.3

【基数：既婚者】

心身健康で、平穏に過ごしたい

		n=				TOP2	BOTTO M2	
		あてはまる (そう思う)	ややあてはまる (ややそう思う)	あまりあてはまらない (あまりそう思わない)	あてはまらない (そう思わない)			
結婚年齢の最頻値±3歳	既婚者計	(2,000)	52.1	33.7	12.2	2.0	85.9	14.1

結婚年齢の最頻値±3歳	既婚23~30歳	(1,089)	50.5	34.7	13.0	1.9	85.2	14.8
-------------	----------	---------	------	------	------	-----	------	------

(性年代別)	15~24歳男性 (既婚)	(61)	56.3	26.2	12.9	4.7	82.4	17.6
	25~34歳男性 (既婚)	(653)	38.3	39.9	19.4	2.5	78.1	21.9
	35~39歳男性 (既婚)	(244)	36.9	43.5	16.7	3.0	80.3	19.7
	15~24歳女性 (既婚)	(73)	50.4	31.9	12.4	5.3	82.3	17.7
	25~34歳女性 (既婚)	(804)	63.0	29.7	6.0	1.2	92.7	7.3
	35~39歳女性 (既婚)	(165)	67.3	21.9	9.6	1.2	89.3	10.7

【基数：既婚者】

興奮したい、刺激を受けたい

		n=				TOP2	BOTTO M2	
		あてはまる (そう思う)	ややあてはまる (ややそう思う)	あまりあてはまらない (あまりそう思わない)	あてはまらない (そう思わない)			
結婚年齢の最頻値±3歳	既婚者計	(2,000)	24.4	38.8	29.4	7.4	63.2	36.8

結婚年齢の最頻値±3歳	既婚23~30歳	(1,089)	25.7	37.6	29.4	7.3	63.3	36.7
-------------	----------	---------	------	------	------	-----	------	------

(性年代別)	15~24歳男性 (既婚)	(61)	30.9	36.1	24.0	9.0	67.0	33.0
	25~34歳男性 (既婚)	(653)	22.8	40.9	30.4	5.9	63.7	36.3
	35~39歳男性 (既婚)	(244)	23.1	41.8	32.0	3.0	65.0	35.0
	15~24歳女性 (既婚)	(73)	32.3	22.0	39.9	5.9	54.3	45.7
	25~34歳女性 (既婚)	(804)	25.6	37.3	27.7	9.4	62.9	37.1
	35~39歳女性 (既婚)	(165)	24.0	37.7	27.9	10.4	61.6	38.4

【基数：既婚者】

11) 生活する上で求めていること (結婚前) _(2/2)

Q25.では、結婚する前のあなたが生活するうえで求めていることについてお聞きます。それぞれの項目について、あなたにあてはまるものをお答えください。(各1つずつ)

誰かの役に立ちたい、世の中の大切なものを守りたい

n≥30の場合 (既婚者計より)

▼差分
+10ポイント
+5ポイント
-5ポイント
-10ポイント

n=		%				TOP2	BOTTO M2
既婚者計	(2,000)	23.4	43.3	25.8	7.6	66.6	33.4

結婚年齢の最頻値±3歳	既婚23~30歳	(1,089)	24.0	41.6	25.6	8.7	65.6	34.4
-------------	----------	---------	------	------	------	-----	------	------

(性年代別)	15~24歳男性 (既婚)	(61)	46.4	30.5	14.2	9.0	76.8	23.2
	25~34歳男性 (既婚)	(653)	22.8	41.5	27.8	8.0	64.3	35.7
	35~39歳男性 (既婚)	(244)	23.4	45.5	23.2	7.8	69.0	31.0
	15~24歳女性 (既婚)	(73)	27.6	30.3	32.8	9.4	57.9	42.1
	25~34歳女性 (既婚)	(804)	20.8	45.4	27.4	6.4	66.2	33.8
	35~39歳女性 (既婚)	(165)	28.6	40.5	21.6	9.3	69.1	30.9

【基数：既婚者】

悪目立ちしたくない、はみ出したくない

n=

n=		%				TOP2	BOTTO M2
(2,000)		31.4	41.7	20.7	6.2	73.1	26.9

(1,089)		31.0	40.5	21.0	7.5	71.5	28.5
---------	--	------	------	------	-----	------	------

(性年代別)	15~24歳男性 (既婚)	(61)	39.5	38.6	15.4	6.5	78.1	21.9
	25~34歳男性 (既婚)	(653)	24.1	42.5	24.7	8.7	66.6	33.4
	35~39歳男性 (既婚)	(244)	20.4	47.3	25.1	7.2	67.7	32.3
	15~24歳女性 (既婚)	(73)	28.2	40.9	22.3	8.5	69.1	30.9
	25~34歳女性 (既婚)	(804)	40.1	39.8	15.5	4.6	79.9	20.1
	35~39歳女性 (既婚)	(165)	35.6	38.3	21.7	4.4	73.8	26.2

【基数：既婚者】

遊びたい、好きにお金を使いたい

n=

n=		%				TOP2	BOTTO M2
(2,000)		40.1	37.7	17.4	4.8	77.8	22.2

(1,089)		40.7	37.2	17.7	4.4	77.9	22.1
---------	--	------	------	------	-----	------	------

(性年代別)	15~24歳男性 (既婚)	(61)	43.8	39.5	12.4	4.3	83.3	16.7
	25~34歳男性 (既婚)	(653)	34.8 <td>35.8</td> <td>23.5</td> <td>5.9</td> <td>70.6</td> <td>29.4</td>	35.8	23.5	5.9	70.6	29.4
	35~39歳男性 (既婚)	(244)	27.4	45.5	21.9	5.2	72.9	27.1
	15~24歳女性 (既婚)	(73)	45.7	29.1	19.9	5.3	74.8	25.2
	25~34歳女性 (既婚)	(804)	47.3	35.2	14.1	3.4	82.5	17.5
	35~39歳女性 (既婚)	(165)	45.9	38.7	9.6	5.8	84.6	15.4

【基数：既婚者】

愛し、愛されたい

n≥30の場合 (既婚者計より)

▼差分
+10ポイント
+5ポイント
-5ポイント
-10ポイント

n=		%				TOP2	BOTTO M2
既婚者計	(2,000)	44.4	37.7	15.0	3.0	82.0	18.0

結婚年齢の最頻値±3歳	既婚23~30歳	(1,089)	48.4	35.7	12.6	3.3	84.1	15.9
-------------	----------	---------	------	------	------	-----	------	------

(性年代別)	15~24歳男性 (既婚)	(61)	45.9	35.6	15.5	3.0	81.5	18.5
	25~34歳男性 (既婚)	(653)	30.8	43.9	20.5	4.9	74.6	25.4
	35~39歳男性 (既婚)	(244)	27.1	47.2	22.5	3.2	74.3	25.7
	15~24歳女性 (既婚)	(73)	57.7	23.2	13.8	5.3	80.9	19.1
	25~34歳女性 (既婚)	(804)	56.3	32.8	8.9	2.0	89.2	10.8
	35~39歳女性 (既婚)	(165)	57.2	29.2	11.9	1.7	86.4	13.6

【基数：既婚者】

モノなどを持ちたい、集めたい、増やしたい

n=

n=		%				TOP2	BOTTO M2
(2,000)		23.3	34.6	28.1	14.0	57.8	42.2

(1,089)		23.4	38.2	27.3	11.1	61.6	38.4
---------	--	------	------	------	------	------	------

(性年代別)	15~24歳男性 (既婚)	(61)	37.8	30.1	24.0	8.2	67.8	32.2
	25~34歳男性 (既婚)	(653)	22.2	40.5	27.8	9.6	62.6	37.4
	35~39歳男性 (既婚)	(244)	17.1	40.8	27.1	15.0	57.9	42.1
	15~24歳女性 (既婚)	(73)	28.8	30.3	28.9	12.0	59.1	40.9
	25~34歳女性 (既婚)	(804)	24.7	31.1	29.3	14.9	55.8	44.2
	35~39歳女性 (既婚)	(165)	27.4	26.1	27.4	19.1	53.5	46.5

【基数：既婚者】

11) 生活する上で求めていること（結婚前）_一覧

Q25.では、結婚する前のあなたが生活するうえで求めていることについてお聞きます。それぞれの項目について、あなたにあてはまるものをお答えください。（各1つずつ）

既婚者計	n=	%				TOP2	BOTTOM2
		■ あてはまる（そう思う）	■ ややあてはまる（ややそう思う）	■ あまりあてはまらない（あまりそう思わない）	■ あてはまらない（そう思わない）		
人から認められたい、優れていると思われたい	(2,000)	30.6	43.5	20.1	5.8	74.1	25.9
自由でいたい、ラクしたい	(2,000)	45.0	37.5	15.4	2.1	82.5	17.5
心身健康で、平穩に過ごしたい	(2,000)	52.1	33.7	12.2	2.0	85.9	14.1
人と出会いたい、仲間と共感したい	(2,000)	24.3	41.6	25.6	8.5	65.9	34.1
学んだり、創造したり、挑戦したい	(2,000)	21.8	38.3	30.9	9.0	60.1	39.9
興奮したい、刺激を受けたい	(2,000)	24.4	38.8	29.4	7.4	63.2	36.8
誰かの役に立ちたい、世の中の大切なものを 守りたい	(2,000)	23.4	43.3	25.8	7.6	66.6	33.4
悪目立ちしたくない、はみ出したくない	(2,000)	31.4	41.7	20.7	6.2	73.1	26.9
遊びたい、好きにお金を使いたい	(2,000)	40.1	37.7	17.4	4.8	77.8	22.2
愛し、愛されたい	(2,000)	44.4	37.7	15.0	3.0	82.0	18.0
モノなどを持ちたい、集めたい、増やしたい	(2,000)	23.3	34.6	28.1	14.0	57.8	42.2

【基数：既婚者】

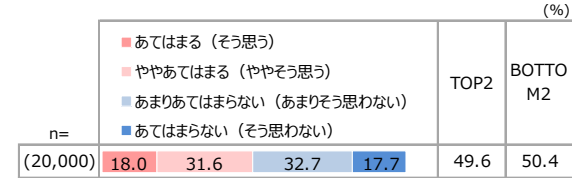
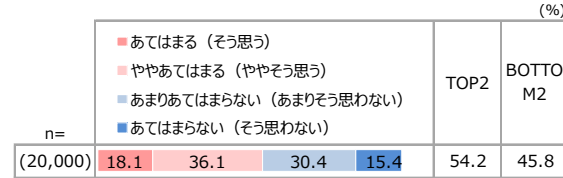
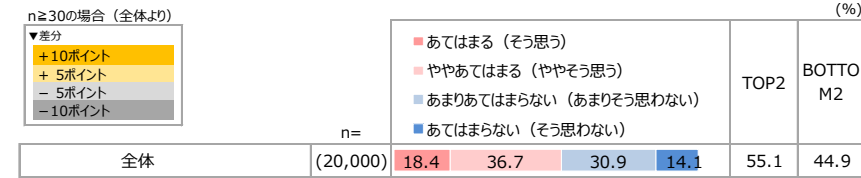
12) 結婚や子どもについての気持ち・考え_(1/3)

Q26. 結婚や子どもを持つこと、生活の満足度やご自身のことについて、下記の事項はあなたにどの程度あてはまりますか。それぞれの項目について、お答えください。（各1つずつ）
 ※すでに配偶者がいらっしゃる方は、現在ではなく、結婚する前にどのように思っていたかをお答えください。

結婚することは自然なことである

子どもを持つことは自然なことである

結婚することは重要である



		n=	%				TOP2	BOTTO M2
既婚者計		(2,000)	23.3	42.7	26.1	7.9	66.0	34.0
未婚者計		(18,000)	15.9	33.6	33.3	17.3	49.5	50.5
ス テ ィ ジ フ 別	高校生（未婚）	(2,143)	23.6	35.0	28.5	12.8	58.7	41.3
	大学生（未婚）	(2,292)	19.1	37.0	31.2	12.7	56.1	43.9
	20代社会人（未婚）	(6,307)	14.8	34.0	33.9	17.3	48.8	51.2
	30代社会人（未婚）	(6,682)	9.2	30.3	37.5	23.0	39.5	60.5

		n=	%				TOP2	BOTTO M2
(2,000)			23.2	41.2	25.8	9.7	64.4	35.6
(18,000)			15.4	33.5	32.7	18.3	48.9	51.1
(2,143)			21.5	36.8	27.5	14.2	58.3	41.7
(2,292)			19.2	36.2	30.5	14.1	55.4	44.6
(6,307)			14.3	33.1	33.9	18.7	47.4	52.6
(6,682)			10.1	30.3	36.5	23.1	40.4	59.6

		n=	%				TOP2	BOTTO M2
(2,000)			23.8	37.5	29.7	9.0	61.3	38.7
(18,000)			15.0	28.7	34.2	22.1	43.7	56.3
(2,143)			23.4	31.0	29.2	16.4	54.4	45.6
(2,292)			17.7	33.1	31.6	17.6	50.9	49.1
(6,307)			13.5	28.5	35.7	22.3	42.0	58.0
(6,682)			9.1	25.3	36.9	28.8	34.4	65.6

結婚年齢の最頻値±3歳		n=	%				TOP2	BOTTO M2
既婚23~30歳		(1,089)	26.9	45.3	22.6	5.2	72.2	27.8
未婚23~30歳		(6,434)	14.4	34.1	34.0	17.5	48.5	51.5

		n=	%				TOP2	BOTTO M2
(1,089)			25.1	43.2	23.3	8.3	68.4	31.6
(6,434)			13.8	33.4	33.7	19.1	47.2	52.8

		n=	%				TOP2	BOTTO M2
(1,089)			25.7	38.8	27.0	8.5	64.5	35.5
(6,434)			13.3	28.7	35.6	22.4	42.0	58.0

（未 婚 代 別	15~24歳男性（未婚）		(2,436)	23.3	35.4	29.5	11.8	58.7	41.3
	25~34歳男性（未婚）		(4,079)	13.1	34.7	34.4	17.9	47.8	52.2
	35~39歳男性（未婚）		(2,624)	9.9	32.0	37.5	20.7	41.8	58.2
	15~24歳女性（未婚）		(4,334)	18.0	35.0	31.3	15.7	53.0	47.0
	25~34歳女性（未婚）		(3,400)	11.8	31.2	36.2	20.8	43.0	57.0
	35~39歳女性（未婚）		(1,127)	7.7	26.5	38.0	27.8	34.2	65.8
（既 婚 代 別 <td colspan="2">15~24歳男性（既婚）</td> <td>(61)</td> <td>33.1</td> <td>45.5</td> <td>14.1</td> <td>7.3</td> <td>78.6</td> <td>21.4</td>	15~24歳男性（既婚）		(61)	33.1	45.5	14.1	7.3	78.6	21.4
	25~34歳男性（既婚）		(653)	20.4	45.0	27.4	7.1	65.4	34.6
	35~39歳男性（既婚）		(244)	23.2	42.4	27.2	7.2	65.6	34.4
	15~24歳女性（既婚）		(73)	43.5	24.6	24.6	7.3	68.1	31.9
	25~34歳女性（既婚）		(804)	26.4	42.4	22.6	8.6	68.8	31.2
	35~39歳女性（既婚）		(165)	17.2	41.9	32.7	8.2	59.1	40.9

		n=	%				TOP2	BOTTO M2
(2,436)			21.4	37.5	28.4	12.8	58.9	41.1
(4,079)			14.1	35.6	33.1	17.2	49.7	50.3
(2,624)			10.4	34.4	35.2	20.1	44.8	55.2
(4,334)			17.8	33.2	31.4	17.5	51.1	48.9
(3,400)			10.9	28.4	36.7	24.0	39.3	60.7
(1,127)			7.6	25.7	38.3	28.3	33.3	66.7
(61)			33.1	39.9	23.2	3.8	73.0	27.0
(653)			24.7	44.9	21.8	8.5	69.6	30.4
(244)			21.2	45.9	24.3	8.6	67.1	32.9
(73)			28.2	46.0	20.5	5.3	74.2	25.8
(804)			22.7	40.3	26.7	10.2	63.1	36.9
(165)			22.8	30.9	33.6	12.8	53.6	46.4

		n=	%				TOP2	BOTTO M2
(2,436)			22.6	33.5	29.6	14.3	56.1	43.9
(4,079)			13.0	30.9	35.1	21.0	43.9	56.1
(2,624)			9.7	28.6	36.7	25.0	38.3	61.7
(4,334)			16.6	27.5	34.4	21.5	44.1	55.9
(3,400)			10.2	24.3	36.9	28.6	34.5	65.5
(1,127)			7.3	19.4	37.1	36.2	26.7	73.3
(61)			35.6	45.1	17.2	2.2	80.7	19.3
(653)			27.2	41.9	22.8	8.1	69.1	30.9
(244)			22.5	42.5	28.3	6.6	65.0	35.0
(73)			24.4	40.1	32.3	3.2	64.5	35.5
(804)			22.8	32.5	32.9	11.8	55.3	44.7
(165)			21.3	35.2	35.9	7.7	56.5	43.5

【基数：対象者全体】

【基数：対象者全体】

【基数：対象者全体】

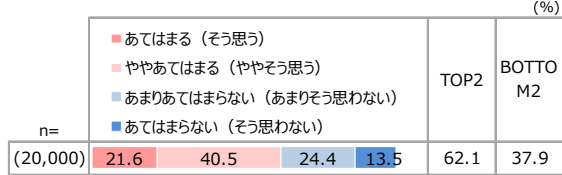
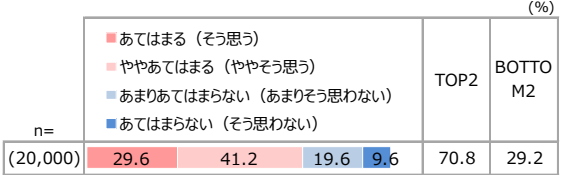
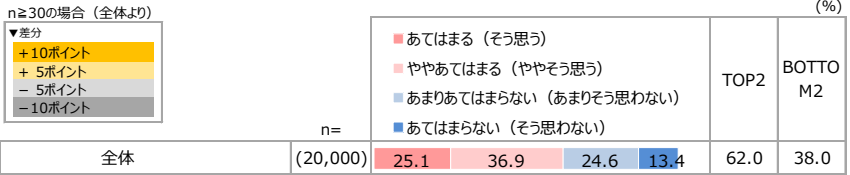
12) 結婚や子どもについての気持ち・考え_(2/3)

Q26. 結婚や子どもを持つこと、生活の満足度やご自身のことについて、下記の事項はあなたにどの程度あてはまりますか。それぞれの項目について、お答えください。（各1つずつ）
 ※すでに配偶者がいらっしゃる方は、現在ではなく、結婚する前にどのように思っていたかをお答えください。

子どもを育てることは重要である

結婚して配偶者がいたら生活が楽しく豊かになる

子どもを育てたら生活が楽しく豊かになる



		n=	あてはまる（そう思う）	ややあてはまる（ややそう思う）	あまりあてはまらない（あまりそう思わない）	あてはまらない（そう思わない）	TOP2	BOTTO M2
既婚者計		(2,000)	31.4	38.9	22.2	7.5	70.3	29.7
未婚者計		(18,000)	21.9	35.9	25.8	16.4	57.8	42.2
ス テ ィ ジ フ 別	高校生（未婚）	(2,143)	32.7	35.6	20.8	10.9	68.3	31.7
	大学生（未婚）	(2,292)	25.8	39.5	22.3	12.4	65.3	34.7
	20代社会人（未婚）	(6,307)	19.4	35.5	27.7	17.4	54.9	45.1
	30代社会人（未婚）	(6,682)	14.8	35.1	28.8	21.3	49.9	50.1

		n=	あてはまる（そう思う）	ややあてはまる（ややそう思う）	あまりあてはまらない（あまりそう思わない）	あてはまらない（そう思わない）	TOP2	BOTTO M2
既婚者計		(2,000)	40.8	42.7	12.9	3.6	83.4	16.6
未婚者計		(18,000)	23.9	40.4	23.1	12.6	64.3	35.7
ス テ ィ ジ フ 別	高校生（未婚）	(2,143)	34.0	39.7	17.7	8.7	73.7	26.3
	大学生（未婚）	(2,292)	30.6	43.6	17.8	8.0	74.2	25.8
	20代社会人（未婚）	(6,307)	22.2	41.1	23.5	13.3	63.2	36.8
	30代社会人（未婚）	(6,682)	14.5	38.5	29.9	17.1	53.0	47.0

		n=	あてはまる（そう思う）	ややあてはまる（ややそう思う）	あまりあてはまらない（あまりそう思わない）	あてはまらない（そう思わない）	TOP2	BOTTO M2
既婚者計		(2,000)	30.6	44.8	18.1	6.5	75.4	24.6
未婚者計		(18,000)	17.1	38.2	27.7	17.0	55.3	44.7
ス テ ィ ジ フ 別	高校生（未婚）	(2,143)	24.3	39.4	23.3	12.9	63.7	36.3
	大学生（未婚）	(2,292)	22.6	41.8	23.6	12.0	64.4	35.6
	20代社会人（未婚）	(6,307)	15.1	38.5	28.9	17.5	53.6	46.4
	30代社会人（未婚）	(6,682)	10.5	35.1	32.5	21.9	45.6	54.4

結婚年齢の最頻値±3歳		n=	あてはまる（そう思う）	ややあてはまる（ややそう思う）	あまりあてはまらない（あまりそう思わない）	あてはまらない（そう思わない）	TOP2	BOTTO M2
既婚23～30歳		(1,089)	31.6	41.1	20.7	6.6	72.7	27.3
未婚23～30歳		(6,434)	19.3	35.9	27.6	17.3	55.1	44.9

結婚年齢の最頻値±3歳		n=	あてはまる（そう思う）	ややあてはまる（ややそう思う）	あまりあてはまらない（あまりそう思わない）	あてはまらない（そう思わない）	TOP2	BOTTO M2
既婚23～30歳		(1,089)	43.9	43.7	9.6	2.8	87.6	12.4
未婚23～30歳		(6,434)	21.8	41.3	23.8	13.1	63.1	36.9

結婚年齢の最頻値±3歳		n=	あてはまる（そう思う）	ややあてはまる（ややそう思う）	あまりあてはまらない（あまりそう思わない）	あてはまらない（そう思わない）	TOP2	BOTTO M2
既婚23～30歳		(1,089)	30.5	46.6	18.5	4.4	77.1	22.9
未婚23～30歳		(6,434)	14.9	38.9	29.0	17.2	53.8	46.2

（未婚） 性別	15～24歳男性（未婚）		25～34歳男性（未婚）		35～39歳男性（未婚）		15～24歳女性（未婚）		25～34歳女性（未婚）		35～39歳女性（未婚）								
	n	あてはまる	ややあてはまる	あまりあてはまらない	あてはまらない	TOP2	BOTTO M2	n	あてはまる	ややあてはまる	あまりあてはまらない	あてはまらない							
（未婚） 性別	15～24歳男性（未婚）		(2,436)	32.2	37.3	20.4	10.1	69.6	30.4	25～34歳男性（未婚）		(4,079)	19.5	37.8	27.4	15.3	57.3	42.7	
	25～34歳男性（未婚）		(4,079)	19.5	37.8	27.4	15.3	57.3	42.7	35～39歳男性（未婚）		(2,624)	16.5	38.7	26.9	17.9	55.2	44.8	
	35～39歳男性（未婚）		(2,624)	16.5	38.7	26.9	17.9	55.2	44.8	15～24歳女性（未婚）		(4,334)	23.2	35.8	25.5	15.5	59.0	41.0	
	15～24歳女性（未婚）		(4,334)	23.2	35.8	25.5	15.5	59.0	41.0	25～34歳女性（未婚）		(3,400)	15.1	32.8	29.3	22.8	47.9	52.1	
	25～34歳女性（未婚）		(3,400)	15.1	32.8	29.3	22.8	47.9	52.1	35～39歳女性（未婚）		(1,127)	11.4	29.8	31.3	27.5	41.2	58.8	
	35～39歳女性（未婚）		(1,127)	11.4	29.8	31.3	27.5	41.2	58.8	（既婚） 性別		15～24歳男性（既婚）		(61)	44.7	35.2	18.0	2.2	79.8
（既婚） 性別	15～24歳男性（既婚）		(61)	44.7	35.2	18.0	2.2	79.8	20.2	25～34歳男性（既婚）		(653)	31.2	39.8	22.1	6.8	71.0	29.0	
	25～34歳男性（既婚）		(653)	31.2	39.8	22.1	6.8	71.0	29.0	35～39歳男性（既婚）		(244)	28.9	39.6	25.2	6.2	68.5	31.5	
	35～39歳男性（既婚）		(244)	28.9	39.6	25.2	6.2	68.5	31.5	15～24歳女性（既婚）		(73)	49.8	23.8	20.5	5.9	73.6	26.4	
	15～24歳女性（既婚）		(73)	49.8	23.8	20.5	5.9	73.6	26.4	25～34歳女性（既婚）		(804)	32.0	40.3	20.4	7.3	72.3	27.7	
	25～34歳女性（既婚）		(804)	32.0	40.3	20.4	7.3	72.3	27.7	35～39歳女性（既婚）		(165)	30.3	34.4	23.7	11.6	64.7	35.3	
	35～39歳女性（既婚）		(165)	30.3	34.4	23.7	11.6	64.7	35.3										

（未婚） 性別	15～24歳男性（未婚）		25～34歳男性（未婚）		35～39歳男性（未婚）		15～24歳女性（未婚）		25～34歳女性（未婚）		35～39歳女性（未婚）								
	n	あてはまる	ややあてはまる	あまりあてはまらない	あてはまらない	TOP2	BOTTO M2	n	あてはまる	ややあてはまる	あまりあてはまらない	あてはまらない							
（未婚） 性別	15～24歳男性（未婚）		(2,436)	32.5	40.7	17.5	9.3	73.2	26.8	25～34歳男性（未婚）		(4,079)	19.0	41.9	25.2	13.8	61.0	39.0	
	25～34歳男性（未婚）		(4,079)	19.0	41.9	25.2	13.8	61.0	39.0	35～39歳男性（未婚）		(2,624)	14.5	39.8	29.4	16.3	54.3	45.7	
	35～39歳男性（未婚）		(2,624)	14.5	39.8	29.4	16.3	54.3	45.7	15～24歳女性（未婚）		(4,334)	29.3	40.9	20.0	9.7	70.2	29.8	
	15～24歳女性（未婚）		(4,334)	29.3	40.9	20.0	9.7	70.2	29.8	25～34歳女性（未婚）		(3,400)	18.7	39.9	26.7	14.7	58.6	41.4	
	25～34歳女性（未婚）		(3,400)	18.7	39.9	26.7	14.7	58.6	41.4	35～39歳女性（未婚）		(1,127)	14.0	34.1	30.7	21.2	48.1	51.9	
	35～39歳女性（未婚）		(1,127)	14.0	34.1	30.7	21.2	48.1	51.9	（既婚） 性別		15～24歳男性（既婚）		(61)	43.4	42.9	12.9	0.8	86.3
（既婚） 性別	15～24歳男性（既婚）		(61)	43.4	42.9	12.9	0.8	86.3	13.7	25～34歳男性（既婚）		(653)	39.3	43.0	14.0	3.7	82.3	17.7	
	25～34歳男性（既婚）		(653)	39.3	43.0	14.0	3.7	82.3	17.7	35～39歳男性（既婚）		(244)	34.8	45.7	17.2	2.2	80.6	19.4	
	35～39歳男性（既婚）		(244)	34.8	45.7	17.2	2.2	80.6	19.4	15～24歳女性（既婚）		(73)	48.1	37.2	12.6	2.0	85.4	14.6	
	15～24歳女性（既婚）		(73)	48.1	37.2	12.6	2.0	85.4	14.6	25～34歳女性（既婚）		(804)	44.1	40.3	11.9	3.7	84.4	15.6	
	25～34歳女性（既婚）		(804)	44.1	40.3	11.9	3.7	84.4	15.6	35～39歳女性（既婚）		(165)	41.2	45.1	8.2	5.5	86.2	13.8	
	35～39歳女性（既婚）		(165)	41.2	45.1	8.2	5.5	86.2	13.8										

（未婚） 性別	15～24歳男性（未婚）		25～34歳男性（未婚）		35～39歳男性（未婚）		15～24歳女性（未婚）		25～34歳女性（未婚）		35～39歳女性（未婚）								
	n	あてはまる	ややあてはまる	あまりあてはまらない	あてはまらない	TOP2	BOTTO M2	n	あてはまる	ややあてはまる	あまりあてはまらない	あてはまらない							
（未婚） 性別	15～24歳男性（未婚）		(2,436)	22.9	41.6	23.3	12.2	64.5	35.5	25～34歳男性（未婚）		(4,079)	13.7	39.6	30.3	16.4	53.3	46.7	
	25～34歳男性（未婚）		(4,079)	13.7	39.6	30.3	16.4	53.3	46.7	35～39歳男性（未婚）		(2,624)	11.4	37.8	31.1	19.7	49.2	50.8	
	35～39歳男性（未婚）		(2,624)	11.4	37.8	31.1	19.7	49.2	50.8	15～24歳女性（未婚）		(4,334)	21.5	38.5	24.7	15.3	60.0	40.0	
	15～24歳女性（未婚）		(4,334)	21.5	38.5	24.7	15.3	60.0	40.0	25～34歳女性（未婚）		(3,400)	12.9	34.5	30.5	22.0	47.5	52.5	
	25～34歳女性（未婚）		(3,400)	12.9	34.5	30.5	22.0	47.5	52.5	35～39歳女性（未婚）		(1,127)	8.8	30.6	34.3	26.4	39.3	60.7	
	35～39歳女性（未婚）		(1,127)	8.8	30.6	34.3	26.4	39.3	60.7	（既婚） 性別		15～24歳男性（既婚）		(61)	36.9	40.8	17.6	4.7	77.7
（既婚） 性別	15～24歳男性（既婚）		(61)	36.9	40.8	17.6	4.7	77.7	22.3	25～34歳男性（既婚）		(653)	28.1	44.9	20.0	6.9	73.0	27.0	
	25～34歳男性（既婚）		(653)	28.1	44.9	20.0	6.9	73.0	27.0	35～39歳男性（既婚）		(244)	25.0	48.2	18.3	8.6	73.1	26.9	
	35～39歳男性（既婚）		(244)	25.0	48.2	18.3	8.6	73.1	26.9	15～24歳女性（既婚）		(73)	37.6	41.3	14.4	6.7	78.9	21.1	
	15～24歳女性（既婚）		(73)	37.6	41.3	14.4	6.7	78.9	21.1	25～34歳女性（既婚）		(804)	34.8	43.8	16.6	4.9	78.5	21.5	
	25～34歳女性（既婚）		(804)	34.8	43.8	16.6	4.9	78.5	21.5	35～39歳女性（既婚）		(165)	29.7	44.1	18.7	7.6	73.7	26.3	
	35～39歳女性（既婚）		(165)	29.7	44.1	18.7	7.6	73.7	26.3										

【基数：対象者全体】

【基数：対象者全体】

【基数：対象者全体】

12) 結婚や子どもについての気持ち・考え_(3/3)

Q26. 結婚や子どもを持つこと、生活の満足度やご自身のことについて、下記の事項はあなたにどの程度あてはまりますか。それぞれの項目について、お答えください。（各1つずつ）
※すでに配偶者がいらっしゃる方は、現在ではなく、結婚する前にどのように思っていたかをお答えください。

仲の良い夫婦を見ると幸せと思う

(%)

n≥30の場合（全体より）

▼差分
+10ポイント
+5ポイント
-5ポイント
-10ポイント

■ あてはまる（そう思う）	TOP2	BOTTO M2
■ ややあてはまる（ややそう思う）		
■ あまりあてはまらない（あまりそう思わない）		
■ あてはまらない（そう思わない）		

全体	n=(20,000)	41.8	38.1	13.6	6.5	79.9	20.1
----	------------	------	------	------	-----	------	------

既婚者計	(2,000)	48.5	36.6	11.5	3.4	85.1	14.9	
未婚者計	(18,000)	38.4	38.9	14.7	8.1	77.2	22.8	
ス テ ー ジ 別	高校生（未婚）	(2,143)	49.3	36.3	10.3	4.1	85.5	14.5
	大学生（未婚）	(2,292)	44.5	39.0	11.7	4.8	83.5	16.5
	20代社会人（未婚）	(6,307)	36.4	38.1	16.5	9.0	74.4	25.6
	30代社会人（未婚）	(6,682)	28.9	43.4	16.6	11.1	72.3	27.7

結婚年齢の 最頻値±3歳	既婚23～30歳	(1,089)	51.8	35.4	9.9	2.9	87.2	12.8
	未婚23～30歳	(6,434)	35.8	38.9	16.5	8.9	74.7	25.3

（性 年 代 別 未 婚）	15～24歳男性（未婚）	(2,436)	42.0	36.4	15.2	6.4	78.4	21.6
	25～34歳男性（未婚）	(4,079)	28.8	40.9	19.5	10.8	69.7	30.3
	35～39歳男性（未婚）	(2,624)	24.1	43.2	19.6	13.1	67.3	32.7
	15～24歳女性（未婚）	(4,334)	48.8	36.4	10.1	4.7	85.2	14.8
	25～34歳女性（未婚）	(3,400)	38.7	40.5	12.6	8.2	79.2	20.8
	35～39歳女性（未婚）	(1,127)	35.1	40.1	14.1	10.7	75.2	24.8
（性 年 代 別 既 婚）	15～24歳男性（既婚）	(61)	55.4	29.6	12.0	3.0	85.0	15.0
	25～34歳男性（既婚）	(653)	38.0	41.4	15.7	4.9	79.4	20.6
	35～39歳男性（既婚）	(244)	30.4	48.6	17.8	3.2	78.9	21.1
	15～24歳女性（既婚）	(73)	59.8	22.9	15.2	2.0	82.7	17.3
	25～34歳女性（既婚）	(804)	60.9	30.2	6.8	2.1	91.1	8.9
	35～39歳女性（既婚）	(165)	55.6	31.6	8.2	4.6	87.2	12.8

【基数：対象者全体】

小さい子どもを育てる夫婦を見ると
幸せと思う

(%)

■ あてはまる（そう思う）	TOP2	BOTTO M2
■ ややあてはまる（ややそう思う）		
■ あまりあてはまらない（あまりそう思わない）		
■ あてはまらない（そう思わない）		

全体	n=(20,000)	31.1	40.0	18.9	10.0	71.1	28.9
----	------------	------	------	------	------	------	------

既婚者計	(2,000)	40.5	40.1	14.9	4.5	80.6	19.4	
未婚者計	(18,000)	26.2	40.0	20.9	12.9	66.2	33.8	
ス テ ー ジ 別	高校生（未婚）	(2,143)	35.6	38.6	18.1	7.7	74.2	25.8
	大学生（未婚）	(2,292)	31.9	41.8	17.6	8.7	73.7	26.3
	20代社会人（未婚）	(6,307)	24.1	40.1	21.6	14.1	64.2	35.8
	30代社会人（未婚）	(6,682)	18.0	40.0	24.5	17.5	58.0	42.0

結婚年齢の 最頻値±3歳	既婚23～30歳	(1,089)	41.6	41.5	11.8	5.0	83.2	16.8
	未婚23～30歳	(6,434)	23.9	40.4	21.5	14.2	64.3	35.7

（性 年 代 別 未 婚）	15～24歳男性（未婚）	(2,436)	32.2	40.7	18.8	8.3	72.9	27.1
	25～34歳男性（未婚）	(4,079)	21.9	41.3	22.2	14.6	63.2	36.8
	35～39歳男性（未婚）	(2,624)	17.9	41.9	24.2	16.0	59.8	40.2
	15～24歳女性（未婚）	(4,334)	32.9	39.2	18.1	9.9	72.1	27.9
	25～34歳女性（未婚）	(3,400)	21.7	38.8	22.5	17.0	60.5	39.5
	35～39歳女性（未婚）	(1,127)	16.5	36.7	26.4	20.4	53.1	46.9
（性 年 代 別 既 婚）	15～24歳男性（既婚）	(61)	48.1	29.2	16.8	6.0	77.2	22.8
	25～34歳男性（既婚）	(653)	35.6	42.8	16.5	5.1	78.5	21.5
	35～39歳男性（既婚）	(244)	35.6	46.0	16.0	2.4	81.6	18.4
	15～24歳女性（既婚）	(73)	51.6	31.1	14.0	3.2	82.7	17.3
	25～34歳女性（既婚）	(804)	46.2	36.7	12.9	4.1	82.9	17.1
	35～39歳女性（既婚）	(165)	38.8	38.3	16.0	7.0	77.0	23.0

【基数：対象者全体】

12) 結婚や子どもについての気持ち・考え_未既婚比較

Q26. 結婚や子どもを持つこと、生活の満足度やご自身のことについて、下記の事項はあなたにどの程度あてはまりますか。それぞれの項目について、お答えください。（各1つずつ）
 ※すでに配偶者がいらっしゃる方は、現在ではなく、結婚する前にどのように思っていたかをお答えください。

既婚者計

未婚者計

(%)

(%)

- あてはまる（そう思う）
- ややあてはまる（ややそう思う）
- あまりあてはまらない（あまりそう思わない）
- あてはまらない（そう思わない）

- あてはまる（そう思う）
- ややあてはまる（ややそう思う）
- あまりあてはまらない（あまりそう思わない）
- あてはまらない（そう思わない）

TOP2 BOTTOM2

TOP2 BOTTOM2

n=

n=

	n=					TOP2	BOTTOM2
結婚することは自然なことである	(2,000)	23.3	42.7	26.1	7.9	66.0	34.0
子どもを持つことは自然なことである	(2,000)	23.2	41.2	25.8	9.7	64.4	35.6
結婚することは重要である	(2,000)	23.8	37.5	29.7	9.0	61.3	38.7
子どもを育てることは重要である	(2,000)	31.4	38.9	22.2	7.5	70.3	29.7
結婚して配偶者がいたら生活が楽しく豊かになる	(2,000)	40.8	42.7	12.9	3.6	83.4	16.6
子どもを育てたら生活が楽しく豊かになる	(2,000)	30.6	44.8	18.1	6.5	75.4	24.6
仲の良い夫婦を見ると幸せそうと思う	(2,000)	48.5	36.6	11.5	3.4	85.1	14.9
小さい子どもを育てる夫婦を見ると幸せそうと思う	(2,000)	40.5	40.1	14.9	4.5	80.6	19.4

【基数：既婚者】

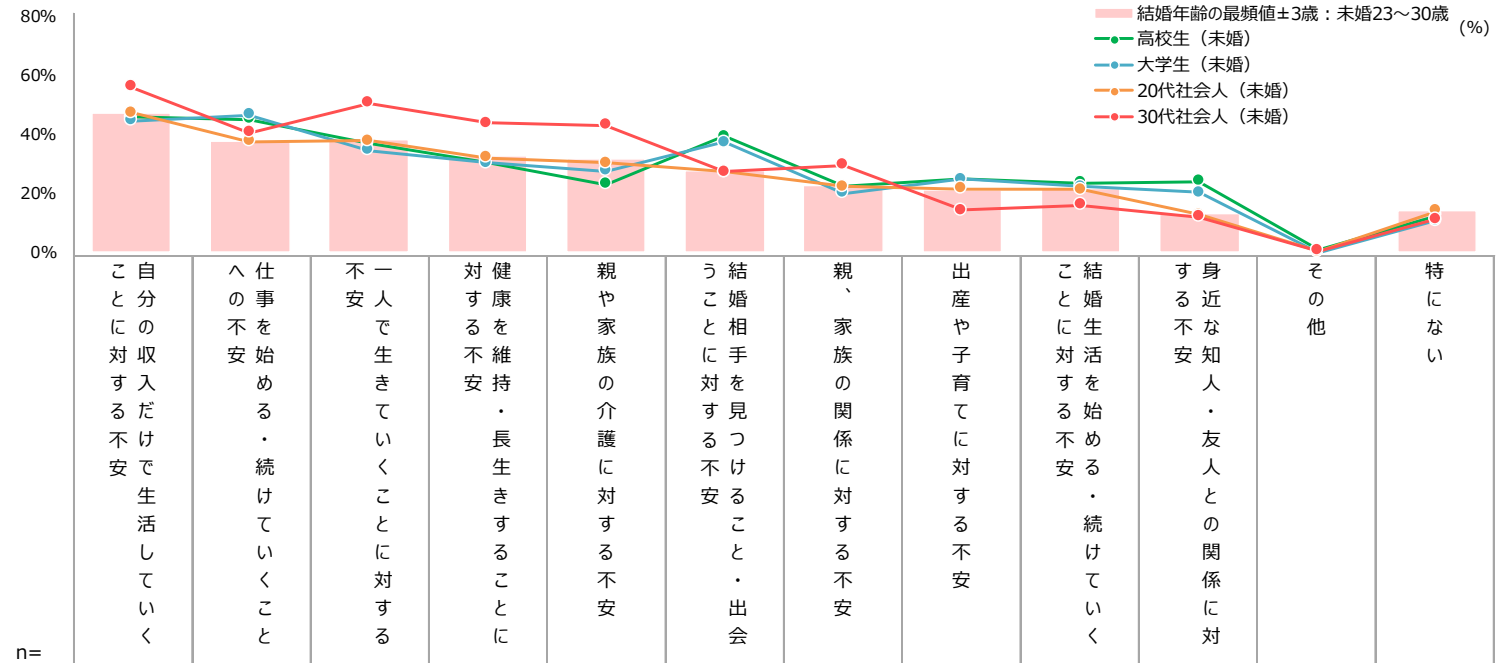
	n=					TOP2	BOTTOM2
結婚することは自然なことである	(18,000)	15.9	33.6	33.3	17.3	49.5	50.5
子どもを持つことは自然なことである	(18,000)	15.4	33.5	32.7	18.3	48.9	51.1
結婚することは重要である	(18,000)	15.0	28.7	34.2	22.1	43.7	56.3
子どもを育てることは重要である	(18,000)	21.9	35.9	25.8	16.4	57.8	42.2
結婚して配偶者がいたら生活が楽しく豊かになる	(18,000)	23.9	40.4	23.1	12.6	64.3	35.7
子どもを育てたら生活が楽しく豊かになる	(18,000)	17.1	38.2	27.7	17.0	55.3	44.7
仲の良い夫婦を見ると幸せそうと思う	(18,000)	38.4	38.9	14.7	8.1	77.2	22.8
小さい子どもを育てる夫婦を見ると幸せそうと思う	(18,000)	26.2	40.0	20.9	12.9	66.2	33.8

【基数：未婚者】

13) 将来の不安や悩み (1) 将来への不安_未婚者

Q27.あなたご自身の将来の不安や悩み、考え事についておうかがいします。
 (1) あなたが将来不安に感じていることをお答えください。(いくつでも)

将来不安に感じていること



n ≥ 30の場合 (未婚者計より)
 ▼差分
 +10ポイント
 + 5ポイント
 - 5ポイント
 -10ポイント

		n=	こ 自 と の 対 収 入 不 安 で 生 活 し て い く	へ の 事 を 不 安 に 始 め る ・ 続 け て い く こ と	不 安 な 人 で 生 き て い く こ と に 対 す る	対 健 康 を 不 安 に 維 持 ・ 長 生 き す る こ と に	親 や 家 族 の 介 護 に 対 す る 不 安	う 結 婚 と 相 手 を 見 つ け る こ と ・ 出 会	親 、 家 族 の 関 係 に 対 す る 不 安	出 産 や 子 育 て に 対 す る 不 安	こ 結 婚 に 生 活 を 始 め る ・ 続 け て い く	身 近 な 知 人 ・ 友 人 と の 関 係 に 対	そ の 他	特 に な い
未婚者計		(18,000)	48.9	41.4	40.9	34.6	31.8	31.2	24.0	20.9	20.6	16.2	0.5	12.6
ライフ ステージ別	高校生(未婚)	(2,143)	46.0	45.2	37.2	30.8	23.2	39.5	22.3	25.0	23.7	24.2	0.9	12.7
	大学生(未婚)	(2,292)	44.6	46.6	34.7	30.5	27.7	37.4	20.2	25.0	22.5	20.3	0.2	11.0
	20代社会人(未婚)	(6,307)	47.4	37.7	38.0	32.1	30.4	27.4	22.3	21.6	21.5	13.0	0.2	14.2
	30代社会人(未婚)	(6,682)	56.1	40.7	50.8	44.0	43.1	27.4	29.7	14.5	16.1	12.0	0.6	11.3
結婚年齢の 最頻値±3歳	未婚23~30歳	(6,434)	47.4	37.6	38.5	33.0	31.5	27.8	22.9	21.5	21.6	13.1	0.2	14.2
(性 未 婚 代 別)	15~24歳男性(未婚)	(2,436)	44.0	39.8	34.6	29.4	22.8	32.0	20.3	18.3	20.3	19.5	0.5	15.6
	25~34歳男性(未婚)	(4,079)	44.4	32.4	35.1	31.8	27.9	23.3	20.3	13.5	17.0	11.1	0.3	18.2
	35~39歳男性(未婚)	(2,624)	50.5	35.1	44.4	41.3	36.4	25.1	25.0	9.8	13.8	10.3	0.6	14.5
	15~24歳女性(未婚)	(4,334)	46.8	48.6	38.5	31.0	28.4	39.4	21.8	30.1	24.3	21.2	0.5	9.2
	25~34歳女性(未婚)	(3,400)	57.3	44.9	49.9	41.1	42.9	32.3	31.2	27.5	25.1	14.6	0.5	7.8
	35~39歳女性(未婚)	(1,127)	65.0	49.4	63.5	51.2	55.5	28.9	36.8	16.1	14.8	13.5	0.4	6.5

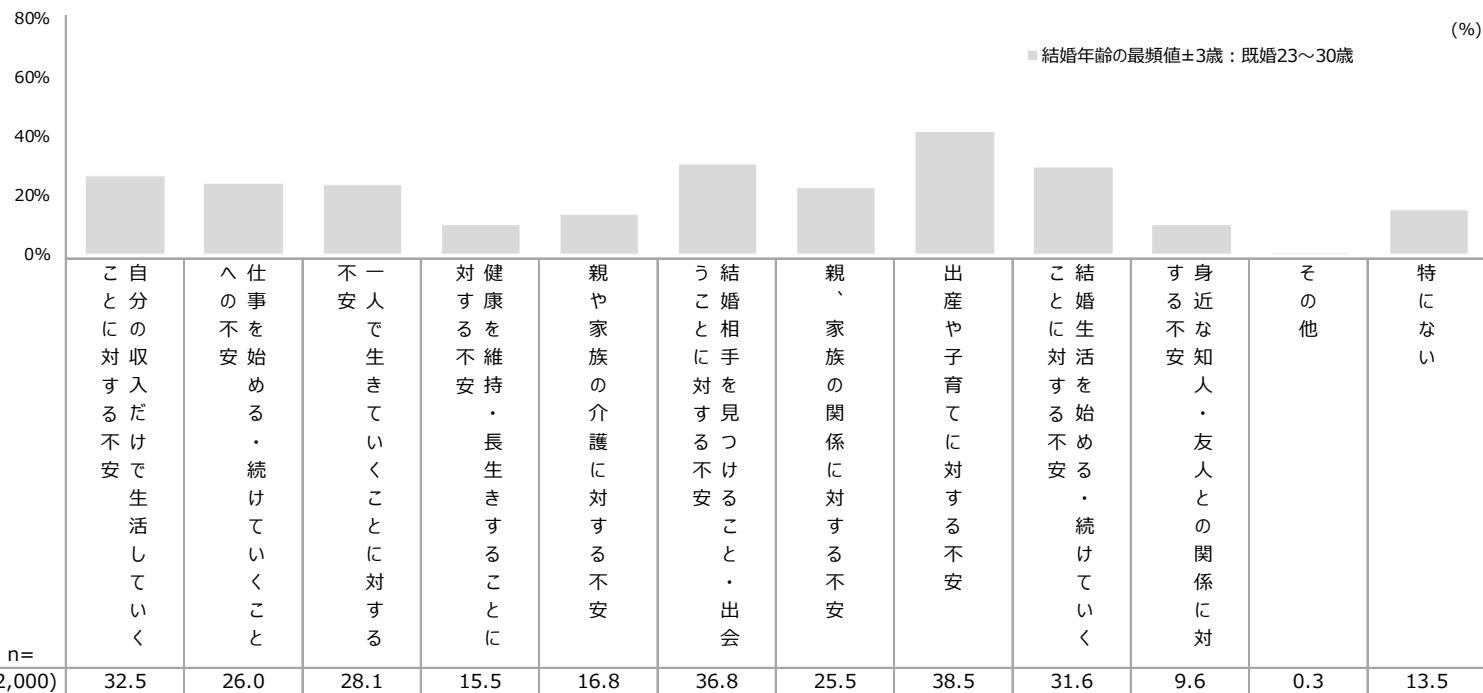
※未婚者計を基準に降順ソート

【基数：未婚者】

13) 将来の不安や悩み (2) 結婚前の不安_既婚者

Q27.あなたご自身の将来の不安や悩み、考え事についておうかがいします。
 (2) あなたが結婚する前に不安に感じていたことをお答えください。(いくつでも)

結婚する前に不安に感じていたこと



n ≥ 30の場合 (既婚者計より)

▼差分
+10ポイント
+5ポイント
-5ポイント
-10ポイント

既婚者計		n=	32.5	26.0	28.1	15.5	16.8	36.8	25.5	38.5	31.6	9.6	0.3	13.5	
結婚年齢の最頻値±3歳		既婚23~30歳	(1,089)	26.6	24.1	23.6	10.5	13.6	30.5	23.0	41.8	29.7	10.4	0.3	15.1
(性別)	15~24歳男性 (既婚)	(61)	30.1	20.6	11.6	16.3	9.5	26.2	30.5	40.8	27.5	14.2	-	18.9	
	25~34歳男性 (既婚)	(653)	35.9	20.3	19.1	13.8	14.1	26.7	22.1	27.7	28.0	11.0	0.2	16.7	
	35~39歳男性 (既婚)	(244)	38.3	13.9	22.5	16.1	20.1	31.3	18.9	27.3	37.5	7.0	-	13.5	
	15~24歳女性 (既婚)	(73)	23.4	25.0	10.3	9.1	15.2	26.2	17.7	43.9	25.6	11.8	-	32.5	
	25~34歳女性 (既婚)	(804)	29.1	33.7	33.7	12.9	14.7	43.4	28.6	48.3	30.4	10.0	0.3	10.7	
	35~39歳女性 (既婚)	(165)	29.2	31.5	39.9	25.0	23.9	46.4	32.7	45.5	34.5	8.5	0.9	12.2	

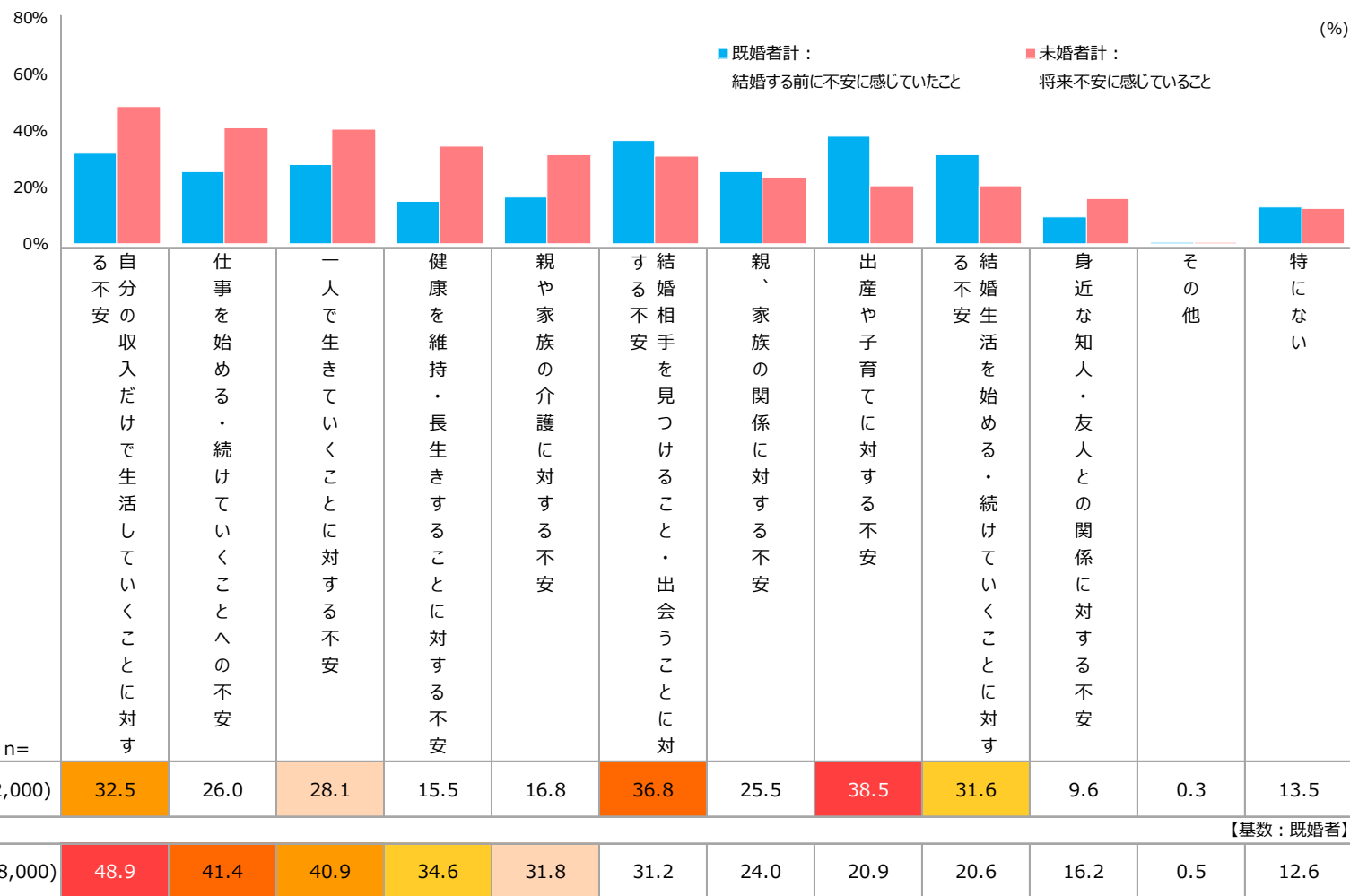
※未婚者計：「将来不安に感じていること」を基準に降順ソート

【基数：既婚者】


13) 将来の不安や悩み_未既婚比較

Q27.あなたご自身の将来の不安や悩み、考え事についておうかがいします。

(1) あなたが将来不安に感じていることをお答えください。(いくつでも) (2) あなたが結婚する前に不安に感じていたことをお答えください。(いくつでも)



n≥30の場合 (横方向)
※「その他」「特になし」除く

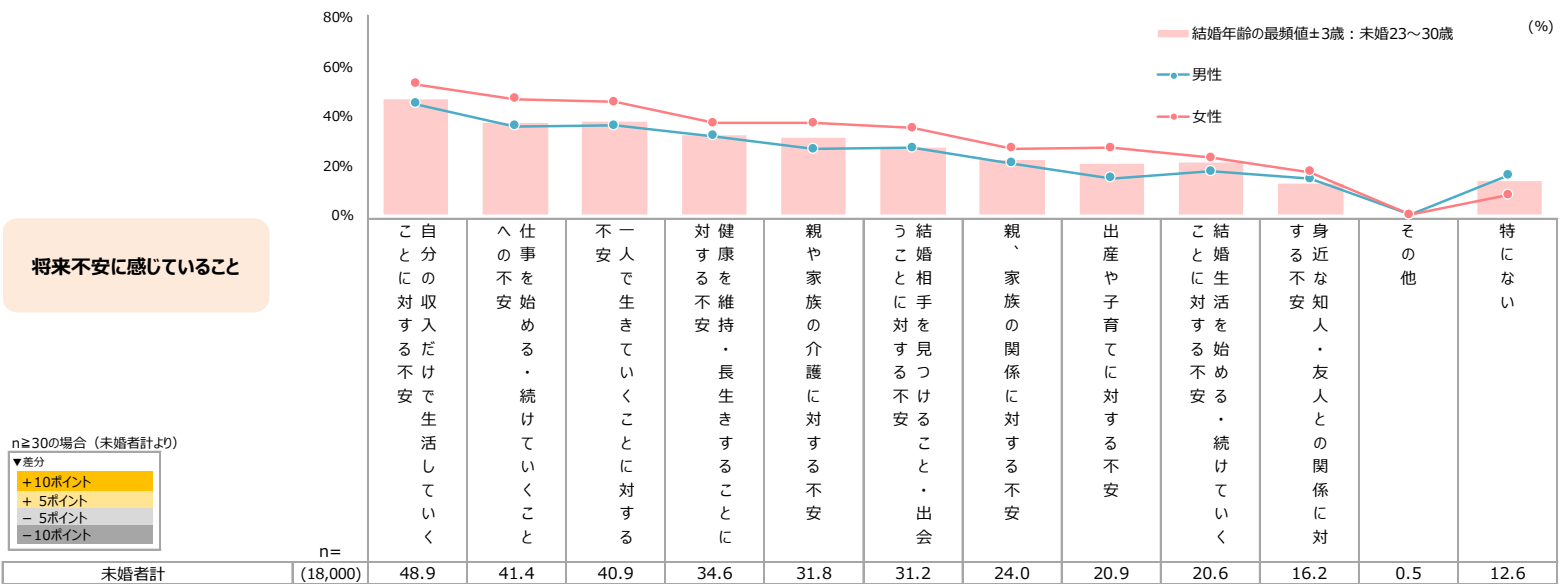


※未婚者計：「将来不安に感じていること」を基準に降順ソート

【基数：未婚者】

13) 将来の不安や悩み (1) 将来への不安_未婚者_追加クロス集計：職業/雇用形態

Q27.あなたご自身の将来の不安や悩み、考え事についておうかがいします。
 (1) あなたが将来不安に感じていることをお答えください。(いくつでも)



将来不安に感じていること

n≥30の場合(未婚者計より)
 ▼差分
 +10ポイント
 +5ポイント
 -5ポイント
 -10ポイント

		n=	こ 自 分 に の 対 取 入 る だ け 安 で 生 活 し て い く	ハ の 事 を 始 め る ・ 続 け て い く こ と	不 安 で 生 き て い く こ と に 対 す る	対 す る 健 康 を 維 持 ・ 長 生 き す る こ と に	親 や 家 族 の 介 護 に 対 す る 不 安	う 結 婚 と 相 手 を 見 つ け る こ と ・ 出 会	親 、 家 族 の 関 係 に 対 す る 不 安	出 産 や 子 育 て に 対 す る 不 安	こ 結 婚 に 生 活 を 始 め る ・ 続 け て い く	身 近 な 人 ・ 友 人 と の 関 係 に 対	そ の 他	特 に な い
未婚者計		(18,000)	48.9	41.4	40.9	34.6	31.8	31.2	24.0	20.9	20.6	16.2	0.5	12.6
結婚年齢の最頻値±3歳 未婚23~30歳		(6,434)	47.4	37.6	38.5	33.0	31.5	27.8	22.9	21.5	21.6	13.1	0.2	14.2
性別	男性	(9,139)	45.2	36.2	36.3	32.2	26.9	27.5	21.1	15.1	18.0	14.8	0.4	16.5
	女性	(8,861)	53.1	47.3	46.0	37.4	37.3	35.4	27.3	27.4	23.4	17.7	0.5	8.4
職業・雇用形態	公務員	(647)	32.3	30.8	33.9	32.9	33.5	32.4	23.4	23.2	20.8	13.1	0.4	14.3
	経営者・役員	(60)	26.0	23.1	16.7	24.2	22.9	24.2	12.5	11.5	19.5	13.3	1.2	23.6
	会社員(正社員)	(6,588)	45.2	35.0	39.0	33.9	33.7	30.0	22.6	22.0	22.2	12.7	0.3	12.7
	会社員(契約)	(465)	58.3	37.9	42.7	37.8	36.5	32.3	22.8	16.6	21.7	9.4	0.3	11.4
	会社員(派遣・嘱託)	(504)	62.2	45.3	45.8	39.3	38.0	25.1	26.4	16.8	16.1	12.9	0.1	11.4
	自営業	(280)	43.8	33.9	37.4	32.8	28.4	22.3	21.0	14.9	13.9	8.8	0.5	16.9
	自由業・フリーランス	(399)	54.5	37.7	42.7	39.1	34.0	20.8	23.6	12.3	12.9	9.2	0.3	16.4
	専業主婦(主夫)	(*24)	44.5	39.5	35.3	18.1	35.1	9.2	18.6	26.0	25.0	8.2	6.1	25.9
	パート・アルバイト	(2,218)	60.8	45.1	47.9	38.2	36.0	24.9	27.3	17.3	17.0	14.2	0.4	11.1
	学生	(4,602)	45.2	45.7	36.2	30.8	25.5	38.6	21.4	25.1	23.1	22.5	0.6	11.9
その他	(230)	50.7	37.9	40.7	32.5	29.7	25.9	24.8	16.1	14.3	12.6	1.2	17.8	
	無職	(1,983)	60.5	50.2	56.4	44.9	39.5	23.0	34.0	11.4	14.3	14.6	0.7	14.1
就業形態 男女別	未婚正規社員男性	(4,297)	39.0	28.5	32.8	31.0	27.6	26.0	18.9	14.7	18.4	10.7	0.2	17.1
	未婚非正規社員男性	(1,483)	56.2	39.0	41.8	34.3	30.6	22.7	21.9	11.8	14.7	12.4	0.4	15.6
	未婚正規社員女性	(2,938)	50.5	42.6	46.1	37.6	41.6	35.7	27.6	31.7	26.9	15.3	0.4	7.3
	未婚非正規社員女性	(1,704)	64.1	48.1	50.8	41.4	41.0	28.5	30.2	21.3	19.7	14.1	0.2	7.8
	未婚学生男性	(1,583)	43.8	42.1	33.8	30.6	23.1	34.5	20.8	19.7	21.5	21.5	0.5	14.7
	未婚学生女性	(3,019)	46.6	49.5	38.7	31.0	28.1	42.9	22.1	30.8	24.8	23.6	0.7	8.9

※未婚者計を基準に降順ソート

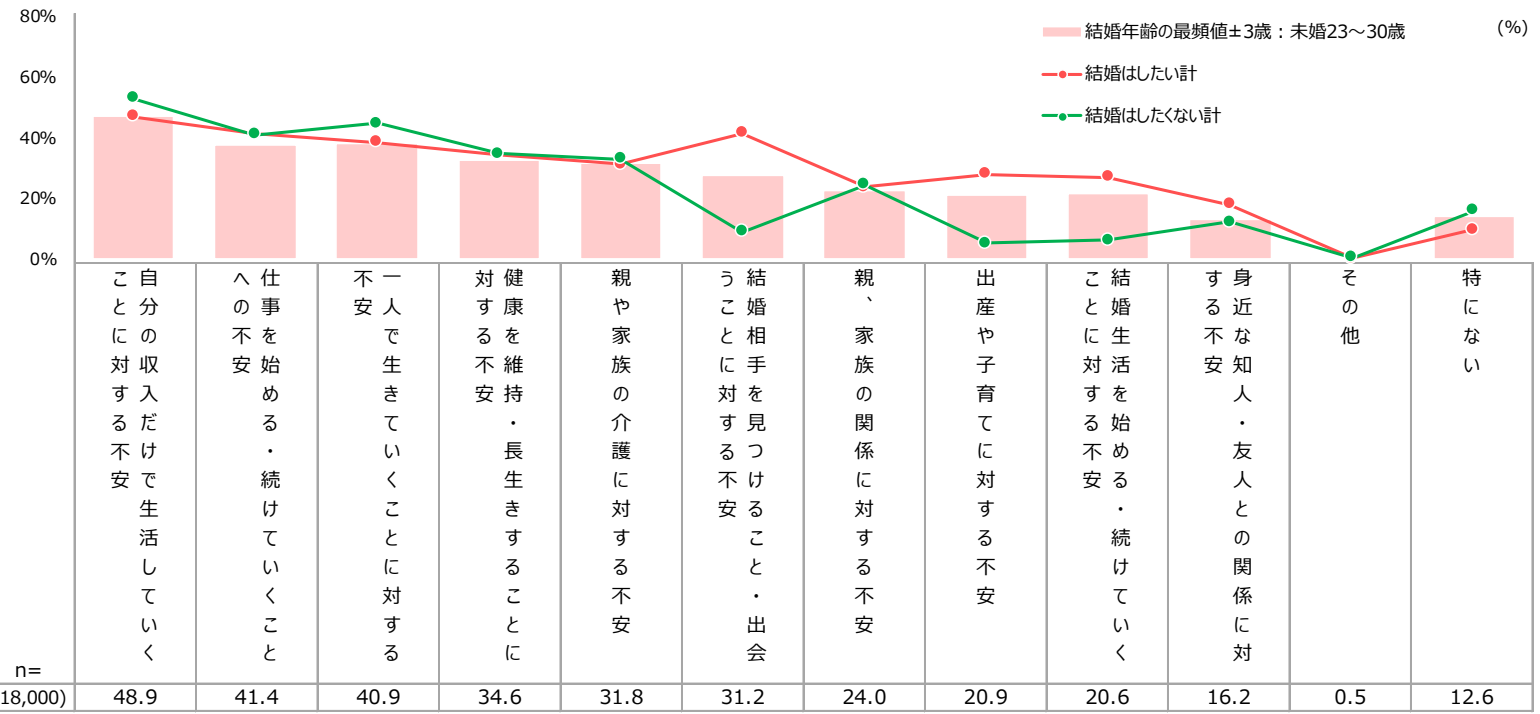
【基数：未婚者】

※クロス分析の視点：職業・雇用形態(Q10で1-12) / 就業形態(正規社員：Q10で1-3)(非正規社員：Q10で4,5,9)

13) 将来の不安や悩み (1) 将来への不安_未婚者_追加クロス集計：結婚意思有無

Q27.あなたご自身の将来の不安や悩み、考え事についておうかがいします。
 (1) あなたが将来不安に感じていることをお答えください。(いくつでも)

将来不安に感じていること



n ≥ 30の場合 (未婚者計より)
 ▼差分
 +10ポイント
 +5ポイント
 -5ポイント
 -10ポイント

結婚年齢の最頻値±3歳		未婚23~30歳	(6,434)	47.4	37.6	38.5	33.0	31.5	27.8	22.9	21.5	21.6	13.1	0.2	14.2
結婚意思有無別 (未婚)	結婚はしたい	(5,520)	43.4	39.0	33.1	32.8	28.9	41.3	23.4	33.9	29.8	17.8	0.3	10.4	
	結婚はできるならしたい	(5,577)	51.3	43.8	44.3	36.5	34.0	42.1	24.2	22.5	24.4	18.4	0.4	9.5	
	結婚はできればしたくない	(1,009)	56.3	46.8	47.4	37.7	35.9	17.9	27.4	10.7	11.3	17.5	0.4	9.4	
	結婚はしたくない	(2,845)	52.1	38.9	44.0	33.8	32.0	5.7	23.6	3.2	4.4	10.3	0.8	18.9	
	法律婚はしたくない	(502)	58.1	51.3	50.1	41.4	39.8	15.7	32.2	10.7	17.8	18.5	1.1	11.5	
	わからない	(2,547)	48.5	40.2	43.8	33.1	30.4	17.6	22.2	11.1	11.3	12.3	0.5	20.2	
	結婚はしたい計	(11,097)	47.3	41.4	38.6	34.6	31.4	41.7	23.8	28.3	27.1	18.1	0.4	9.9	
結婚はしたくない計	(3,854)	53.2	41.1	45.0	34.9	33.1	9.1	24.6	5.3	6.3	12.3	0.6	16.2		

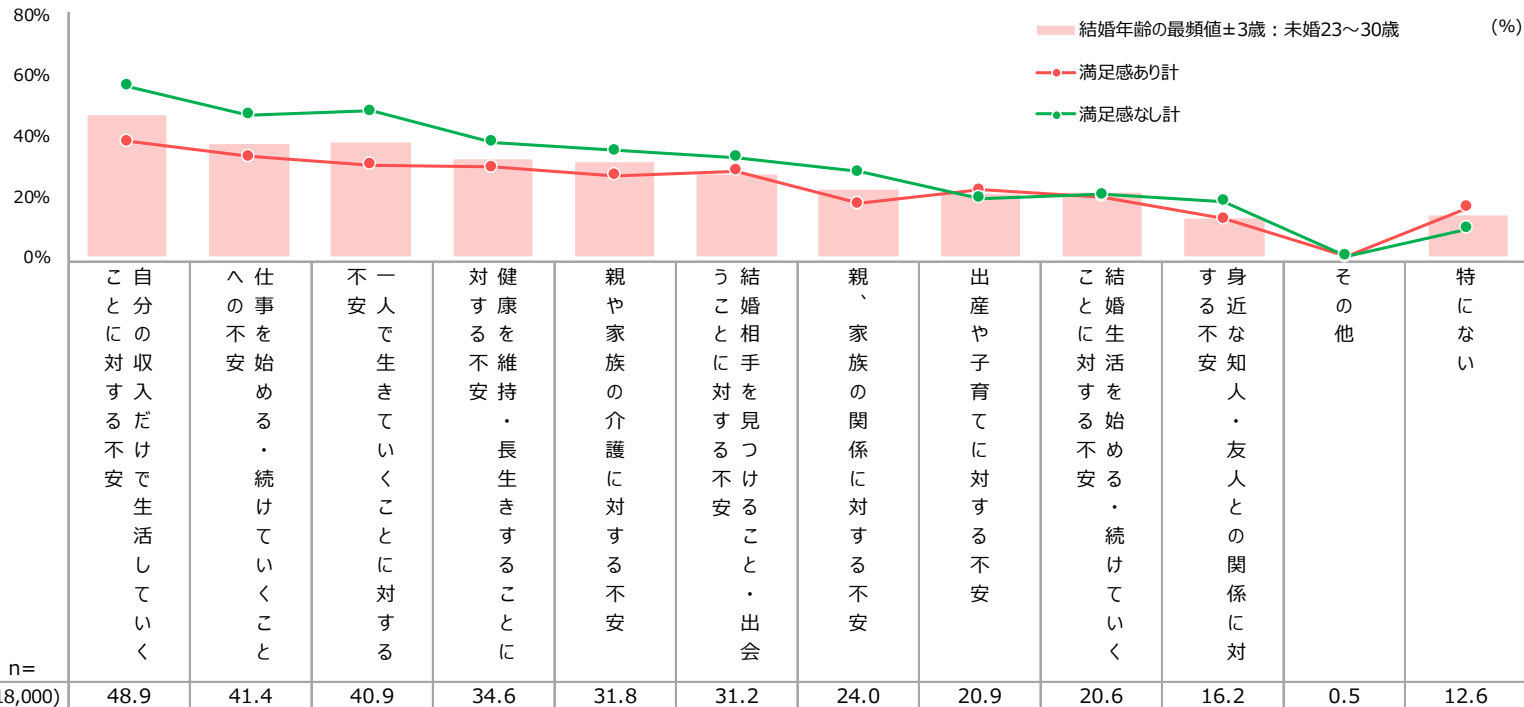
※未婚者計を基準に降順ソート

【基数：未婚者】

13) 将来の不安や悩み (1) 将来への不安_未婚者_追加クロス集計：生活満足度

Q27.あなたご自身の将来の不安や悩み、考え事についておうかがいします。
 (1) あなたが将来不安に感じていることをお答えください。(いくつでも)

将来不安に感じていること



n≥30の場合 (未婚者計より)
 ▼差分
 +10ポイント
 +5ポイント
 -5ポイント
 -10ポイント

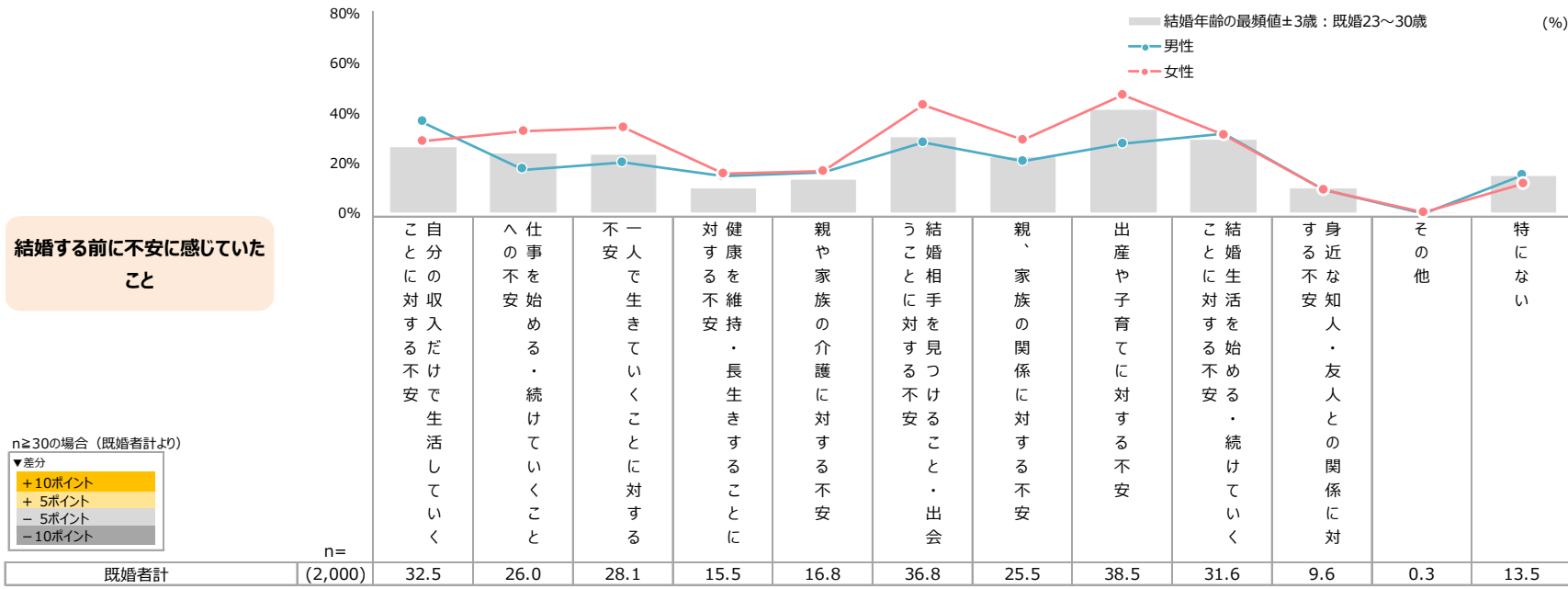
結婚年齢の最頻値±3歳	未婚23～30歳	(6,434)	47.4	37.6	38.5	33.0	31.5	27.8	22.9	21.5	21.6	13.1	0.2	14.2
男女別 (未婚)	男性 (未婚)	(9,139)	45.2	36.2	36.3	32.2	26.9	27.5	21.1	15.1	18.0	14.8	0.4	16.5
	女性 (未婚)	(8,861)	53.1	47.3	46.0	37.4	37.3	35.4	27.3	27.4	23.4	17.7	0.5	8.4
生活の満足度 (自分自身に満足している) (未婚)	そう思う	(1,997)	35.2	31.4	26.4	28.0	23.4	27.3	17.2	22.9	18.7	12.5	0.3	21.3
	ややそう思う	(5,226)	39.9	34.4	32.4	30.7	28.6	29.1	18.2	22.3	20.6	12.9	0.3	14.8
	あまりそう思わない	(6,241)	50.5	41.9	42.2	34.7	31.5	31.9	23.0	20.4	20.6	16.3	0.4	11.3
	そう思わない	(4,536)	65.3	54.8	57.1	43.0	40.7	35.0	36.3	18.8	21.5	22.0	0.8	7.2
	満足感あり計	(7,223)	38.5	33.5	30.7	29.9	27.1	28.6	17.9	22.5	20.0	12.8	0.3	16.7
	満足感なし計	(10,777)	56.6	47.2	48.4	38.2	35.3	33.2	28.5	19.7	21.0	18.7	0.5	9.6

※未婚者計を基準に降順ソート

【基数：未婚者】

13) 将来の不安や悩み (2) 結婚前の不安_既婚者_追加クロス集計：職業

Q27.あなたご自身の将来の不安や悩み、考え事についておうかがいします。
 (2) あなたが結婚する前に不安に感じていたことをお答えください。(いくつでも)



n ≥ 30の場合 (既婚者計より)

▼差分

- +10ポイント
- +5ポイント
- 5ポイント
- 10ポイント

既婚者計		(2,000)	32.5	26.0	28.1	15.5	16.8	36.8	25.5	38.5	31.6	9.6	0.3	13.5
結婚年齢の最頻値±3歳	既婚23～30歳	(1,089)	26.6	24.1	23.6	10.5	13.6	30.5	23.0	41.8	29.7	10.4	0.3	15.1
性別	男性	(958)	36.7	17.7	20.3	14.8	16.4	28.5	21.0	27.9	31.8	9.5	0.1	15.5
	女性	(1,042)	28.9	32.8	34.7	16.1	17.2	43.7	29.3	47.4	31.4	9.6	0.4	11.8
職業・雇用形態	公務員	(177)	26.7	17.9	27.8	15.5	15.6	34.6	18.6	31.6	33.4	8.8	-	18.5
	経営者・役員	(*14)	32.0	63.1	15.3	15.3	10.0	32.6	32.0	19.5	19.5	27.9	7.9	2.1
	会社員 (正社員)	(1,244)	34.0	22.8	25.7	15.1	17.8	36.6	24.7	38.1	31.0	9.4	0.1	13.4
	会社員 (契約)	(*28)	46.9	41.1	37.8	29.8	43.0	35.0	30.4	37.8	44.6	6.4	-	18.1
	会社員 (派遣・嘱託)	(37)	44.4	31.8	40.5	22.5	29.0	48.4	37.3	30.6	28.5	10.5	-	13.2
	自営業	(*23)	24.1	22.8	28.3	20.2	19.9	37.8	15.5	20.7	18.1	13.5	9.0	10.3
	自由業・フリーランス	(*15)	12.9	60.4	7.7	-	21.6	30.9	27.7	78.0	12.7	23.3	-	8.3
	専業主婦 (主夫)	(246)	28.6	40.7	34.3	16.5	12.8	41.6	28.0	47.9	33.5	9.7	0.6	7.0
	パート・アルバイト	(188)	29.4	24.5	33.3	13.1	11.0	33.7	31.1	38.1	30.7	9.8	-	17.4
	学生	(*4)	22.9	-	6.1	22.9	-	35.0	22.9	-	6.1	6.0	-	65.0
	その他	(*4)	12.3	12.3	-	12.3	-	40.4	-	-	52.7	87.7	-	12.3
	無職	(*20)	62.5	58.5	30.7	17.1	21.3	21.3	32.0	45.6	40.3	5.4	-	14.9

※未婚者計：「将来不安に感じていること」を基準に降順ソート

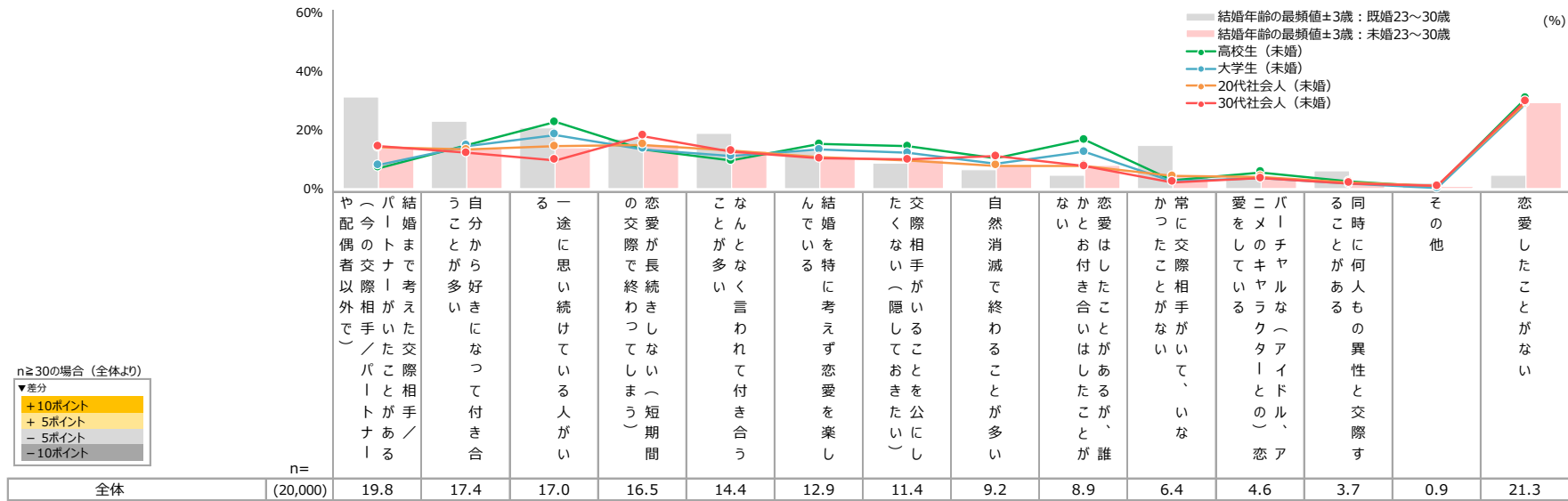
【基数：既婚者】

3. 自身の恋愛、恋愛や結婚の価値観

1) 自身の恋愛傾向

Q32.ここ最近のあなたご自身の恋愛の傾向としてあてはまるものをお答えください。(いくつでも)

※すでに配偶者や交際相手・パートナーがいいらっしゃる方は、恋愛前や結婚前の傾向をお答えください。



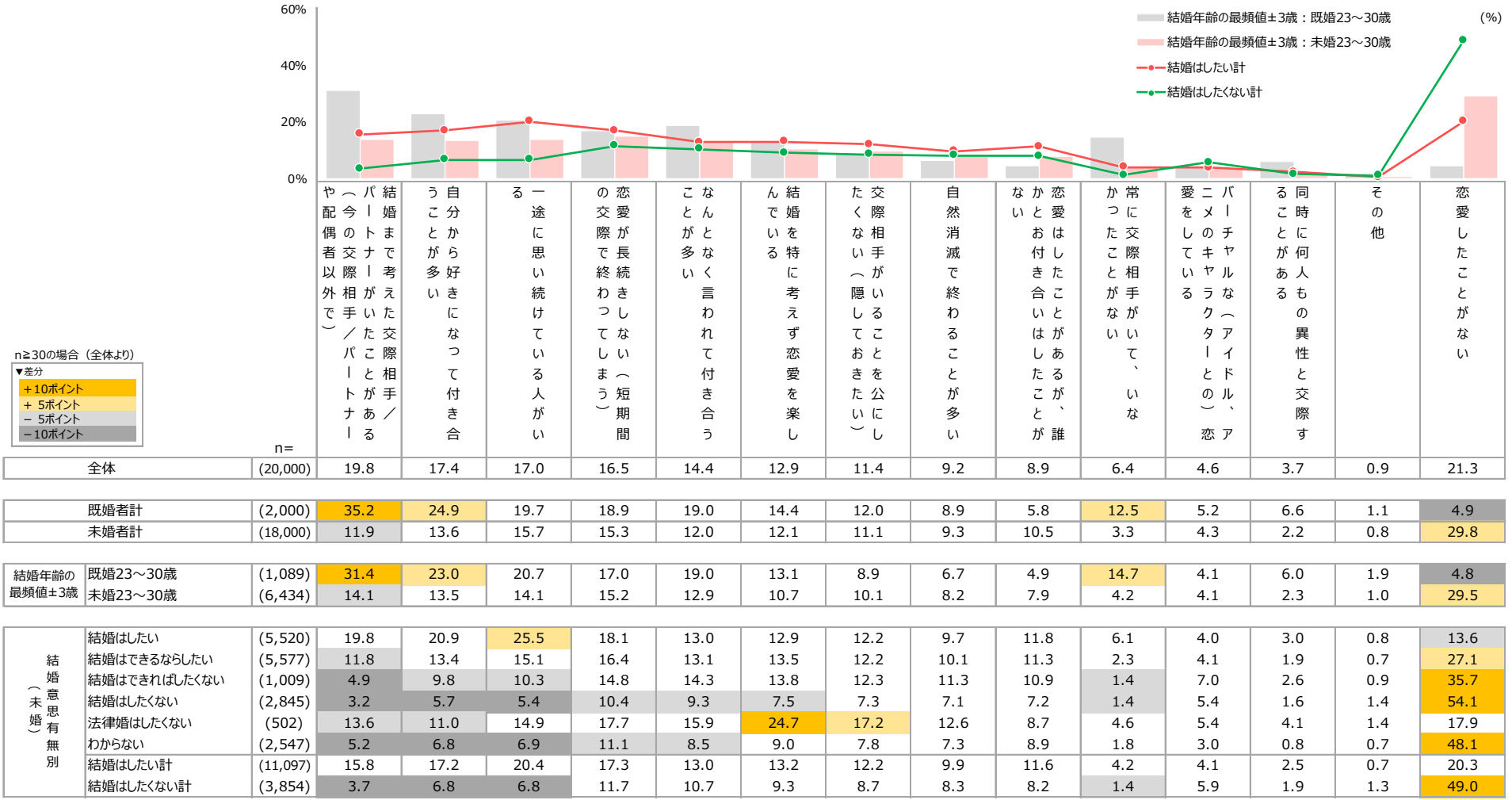
		n=	や(配	う自	る一	の恋	こなん	ん結	た交	自然	ない	か	恋	か	常	愛ニ	パ	る同	そ	恋
		(n)	配	う自	る一	の恋	こなん	ん結	た交	自然	ない	か	恋	か	常	愛ニ	パ	る同	そ	恋
全体		(20,000)	19.8	17.4	17.0	16.5	14.4	12.9	11.4	9.2	8.9	6.4	4.6	3.7	0.9	21.3				
既婚者計		(2,000)	35.2	24.9	19.7	18.9	19.0	14.4	12.0	8.9	5.8	12.5	5.2	6.6	1.1	4.9				
未婚者計		(18,000)	11.9	13.6	15.7	15.3	12.0	12.1	11.1	9.3	10.5	3.3	4.3	2.2	0.8	29.8				
ライフ ステージ別	高校生 (未婚)	(2,143)	7.2	14.9	22.9	13.6	9.7	15.4	14.5	10.6	16.7	3.1	5.6	2.4	0.6	30.8				
	大学生 (未婚)	(2,292)	8.2	14.8	18.5	13.5	11.2	13.4	12.2	8.6	12.7	2.7	3.8	1.7	0.3	29.0				
	20代社会人 (未婚)	(6,307)	14.1	13.4	14.6	15.2	13.0	10.8	9.9	7.9	8.0	4.3	4.2	2.3	1.0	29.5				
	30代社会人 (未婚)	(6,682)	14.5	12.3	9.9	18.1	12.9	10.5	10.0	11.2	7.7	2.4	3.6	2.0	1.0	29.9				
結婚年齢の 最頻値±3歳	既婚23~30歳	(1,089)	31.4	23.0	20.7	17.0	19.0	13.1	8.9	6.7	4.9	14.7	4.1	6.0	1.9	4.8				
	未婚23~30歳	(6,434)	14.1	13.5	14.1	15.2	12.9	10.7	10.1	8.2	7.9	4.2	4.1	2.3	1.0	29.5				
(性 未婚代 別)	15~24歳男性 (未婚)	(2,436)	8.7	16.6	19.0	12.3	9.2	12.2	12.2	10.2	12.2	3.8	5.2	3.3	0.5	33.9				
	25~34歳男性 (未婚)	(4,079)	10.8	16.9	12.3	13.1	9.6	9.6	9.1	10.4	7.0	3.4	3.7	2.4	0.6	36.7				
	35~39歳男性 (未婚)	(2,624)	10.9	15.0	8.3	16.8	11.0	9.8	9.6	14.7	7.1	2.6	3.2	2.6	0.8	33.6				
	15~24歳女性 (未婚)	(4,334)	8.8	11.6	20.6	15.3	12.5	15.9	12.1	7.3	15.1	3.1	4.5	1.3	0.8	25.6				
	25~34歳女性 (未婚)	(3,400)	19.3	9.2	13.3	18.6	17.5	11.6	10.9	6.9	8.2	3.8	4.2	1.4	1.3	22.5				
(性 既婚代 別)	35~39歳女性 (未婚)	(1,127)	19.6	8.7	12.0	22.5	14.0	10.7	11.6	9.6	9.1	1.8	3.7	1.9	1.6	21.7				
	15~24歳男性 (既婚)	(61)	32.6	33.9	26.6	14.6	21.9	16.8	11.6	9.0	15.0	15.9	9.0	6.0	0.8	6.5				
	25~34歳男性 (既婚)	(653)	27.1	29.9	17.5	14.8	18.5	17.1	11.0	8.8	8.2	13.9	7.6	8.8	0.8	7.2				
	35~39歳男性 (既婚)	(244)	39.2	33.9	21.9	26.6	11.0	14.5	17.1	15.4	5.9	12.3	7.9	9.1	0.8	4.0				
	15~24歳女性 (既婚)	(73)	26.8	15.6	30.3	19.9	19.9	11.8	10.0	4.7	0.6	20.8	0.6	4.7	2.0	7.3				
25~34歳女性 (既婚)	(804)	37.6	18.6	18.2	18.1	22.1	11.8	11.2	6.4	4.3	11.8	3.6	4.6	1.5	2.9					
35~39歳女性 (既婚)	(165)	39.6	21.6	22.6	19.0	21.6	16.4	9.9	7.9	5.2	11.1	2.0	5.0	1.2	6.4					

※全体を基準に降順ソート

【基数：対象者全体】

1) 自身の恋愛傾向_追加クロス集計：結婚意思有無

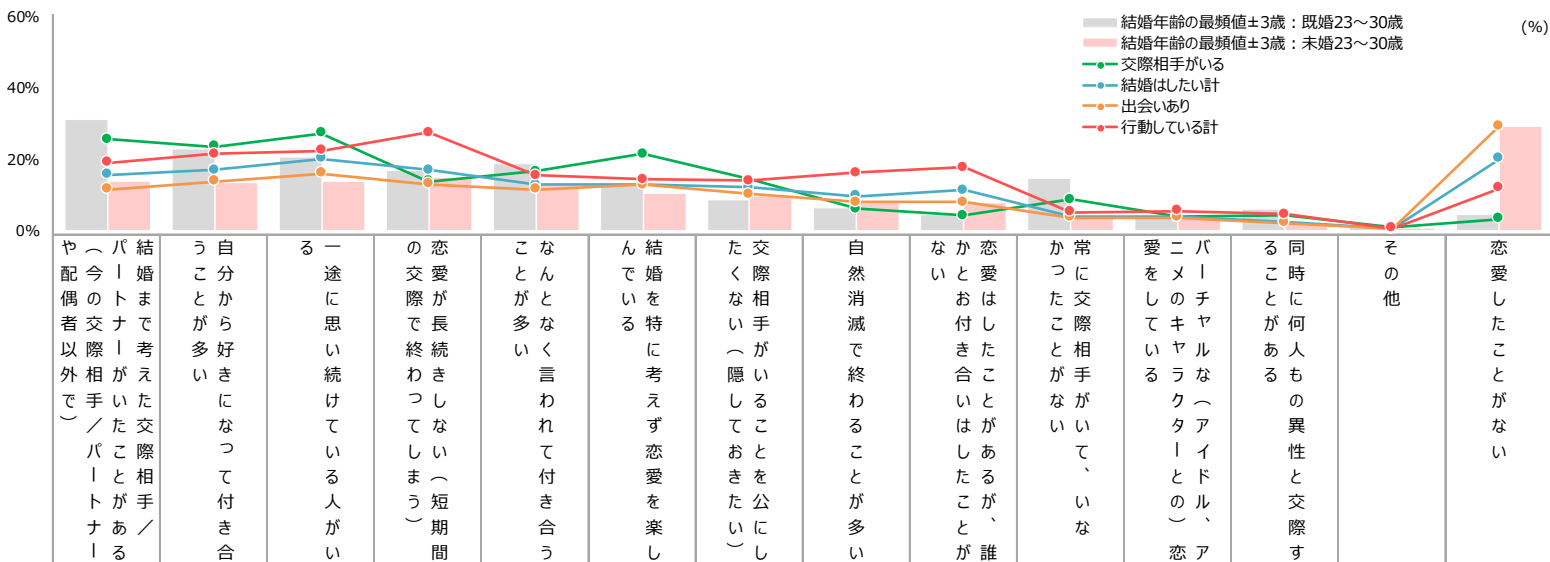
Q32.ここ最近のあなたご自身の恋愛の傾向としてあてはまるものをお答えください。(いくつでも)
 ※すでに配偶者や交際相手・パートナーがいいらっしゃる方は、恋愛前や結婚前の傾向をお答えください。



※全体を基準に降順ソート 【基数：対象者全体】

1) 自身の恋愛傾向_追加クロス集計：交際相手有無/結婚意思有無/出会いの機会有無/婚活の行動有無

Q32.ここ最近のあなたご自身の恋愛の傾向としてあてはまるものをお答えください。(いくつでも)
 ※すでに配偶者や交際相手・パートナーがいいらっしゃる方は、恋愛前や結婚前の傾向をお答えください。



n≥30の場合(全体より)
 ▼差分
 +10ポイント
 +5ポイント
 -5ポイント
 -10ポイント

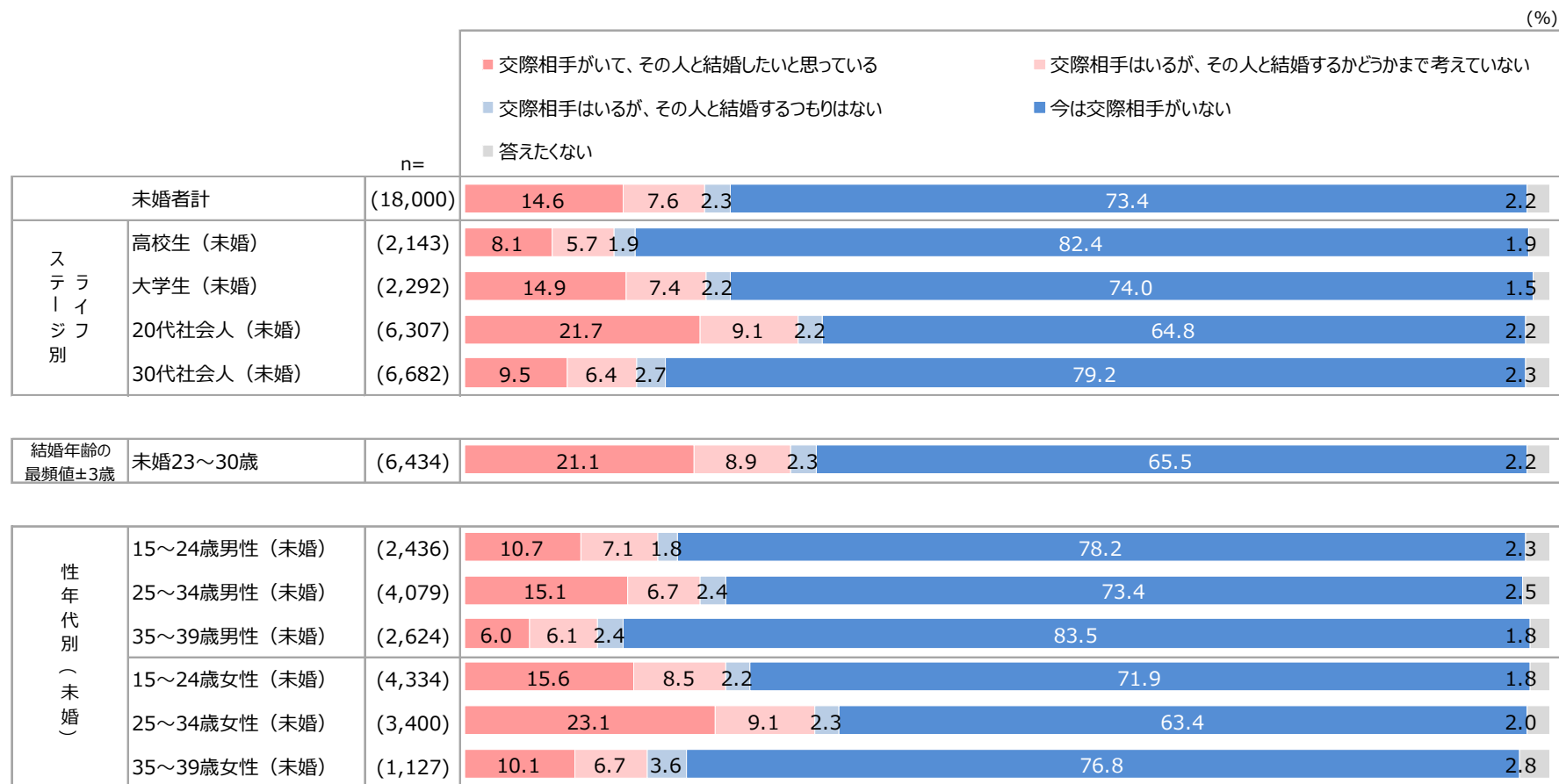
		n=	や配の以	一途に思	恋愛が長	なんと多	結婚を特	交際相手	自然消滅	ないか	か常	愛を	同	その	恋愛し	
全体	(20,000)		19.8	17.4	17.0	16.5	14.4	12.9	11.4	9.2	8.9	6.4	4.6	3.7	0.9	21.3
既婚者計	(2,000)		35.2	24.9	19.7	18.9	19.0	14.4	12.0	8.9	5.8	12.5	5.2	6.6	1.1	4.9
未婚者計	(18,000)		11.9	13.6	15.7	15.3	12.0	12.1	11.1	9.3	10.5	3.3	4.3	2.2	0.8	29.8
結婚年齢の最頻値±3歳	既婚23～30歳	(1,089)	31.4	23.0	20.7	17.0	19.0	13.1	8.9	6.7	4.9	14.7	4.1	6.0	1.9	4.8
	未婚23～30歳	(6,434)	14.1	13.5	14.1	15.2	12.9	10.7	10.1	8.2	7.9	4.2	4.1	2.3	1.0	29.5
交際相手の有無別(未婚)	交際相手がいる	(4,354)	25.8	23.7	27.6	13.9	16.7	21.7	14.5	6.2	4.5	8.9	4.0	4.3	1.0	3.5
	交際相手がない	(13,265)	7.5	10.3	11.8	15.9	10.5	9.0	9.8	10.3	12.5	1.5	4.4	1.5	0.8	38.2
結婚意思の有無別(未婚)	結婚はしたい計	(11,097)	15.8	17.2	20.4	17.3	13.0	13.2	12.2	9.9	11.6	4.2	4.1	2.5	0.7	20.3
	結婚はしたくない計	(3,854)	3.7	6.8	6.8	11.7	10.7	9.3	8.7	8.3	8.2	1.4	5.9	1.9	1.3	49.0
出会いの有無別(未婚)	出会いあり	(12,589)	11.8	14.0	16.2	13.2	11.7	13.1	10.4	8.2	8.2	3.8	3.9	2.3	0.9	29.6
	出会いなし	(5,411)	12.1	12.6	14.4	20.3	12.7	9.8	12.7	12.0	15.9	2.1	5.4	1.7	0.8	30.1
婚活の行動の有無別(未婚)	行動している計	(1,513)	19.2	21.6	22.6	27.7	15.6	14.5	14.1	16.4	17.9	5.3	5.6	4.8	0.8	12.1
	行動していない計	(7,976)	6.9	9.9	12.1	15.4	9.9	8.8	9.8	9.7	13.1	1.1	3.5	0.9	0.5	37.8

※全体を基準に降順ソート 【基数：対象者全体】

※クロス分析の視点：交際相手の有無別 (SQ5)、結婚意思有無別 (SQ3)、出会い有無別 (Q43)、婚活の行動有無別 (SQ6)

2) 現在の交際相手の有無

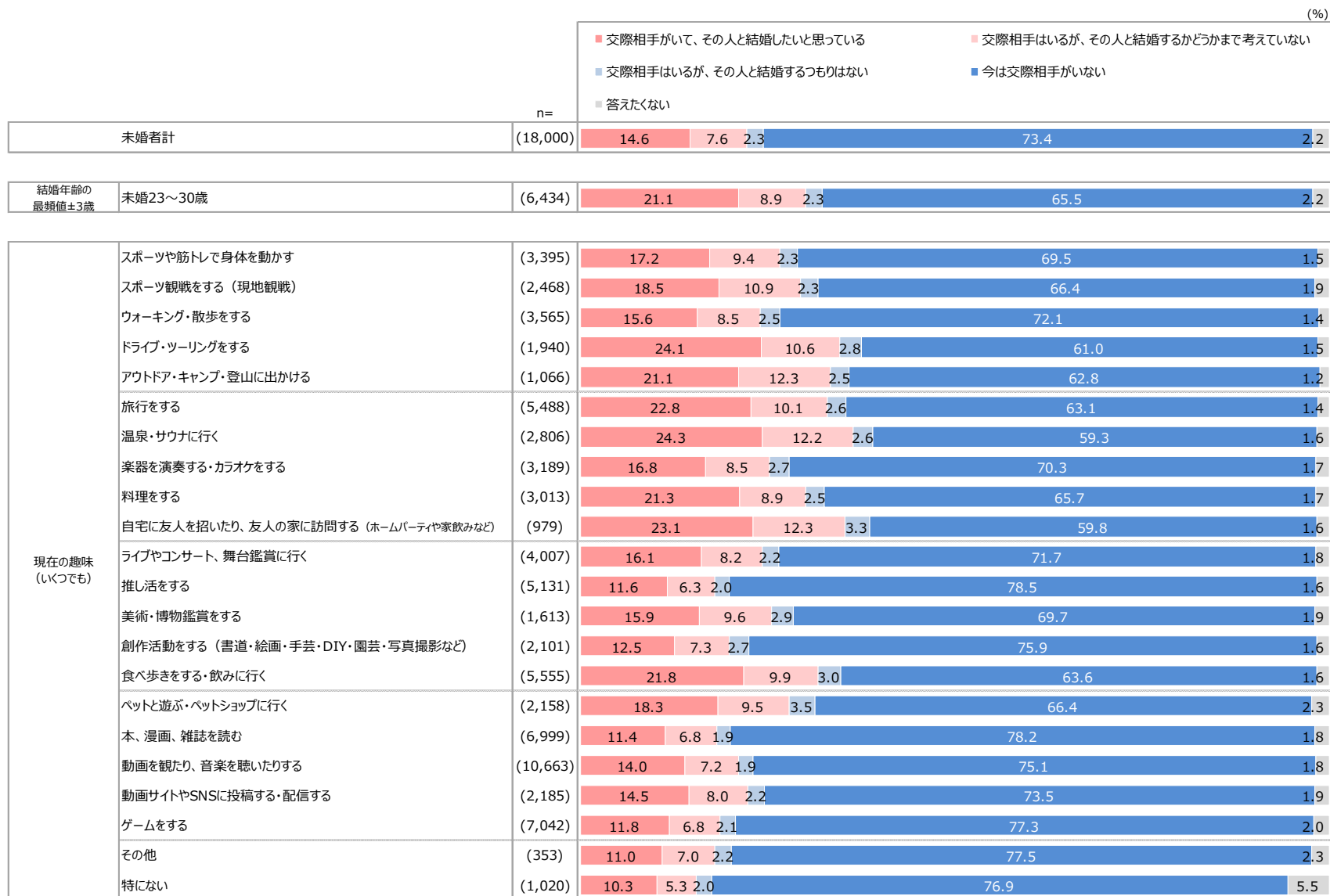
SQ5.あなたは現在、交際中の相手がありますか。いる方は、交際相手との結婚についてあなたの気持ちを教えてください。(1つ)



【基数：未婚者】

2) 現在の交際相手の有無_追加クロス集計：現在の趣味

SQ5.あなたは現在、交際中の相手がありますか。いる方は、交際相手との結婚についてあなたの気持ちを教えてください。(1つ)

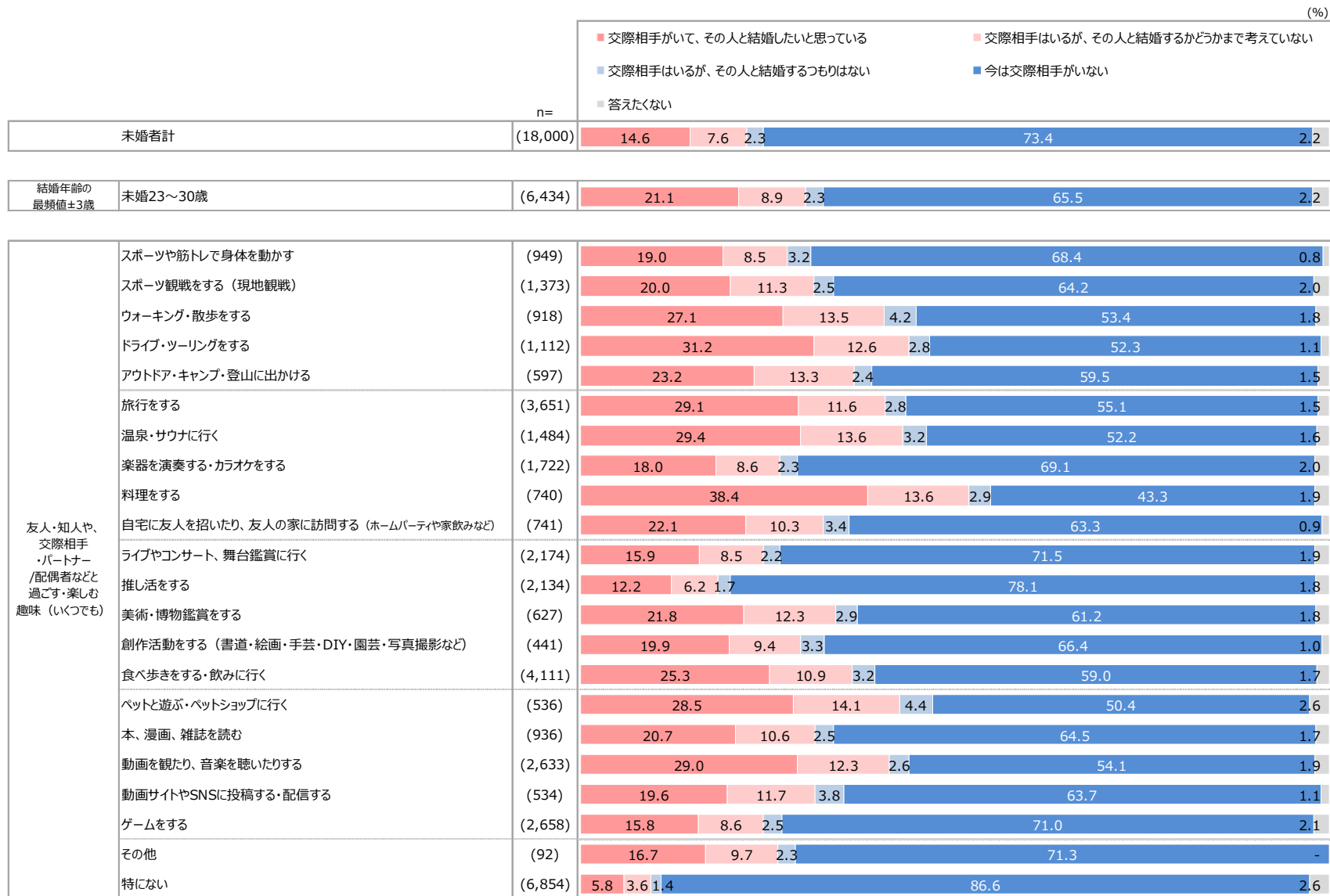


【基数：未婚者】

※クロス分析の視点：現在の趣味(Q15)

2) 現在の交際相手の有無_追加クロス集計：友人・知人や、交際相手・パートナー/配偶者などと過ごす・楽しむ趣味

SQ5.あなたは現在、交際中の相手がありますか。いる方は、交際相手との結婚についてあなたの気持ちを教えてください。(1つ)



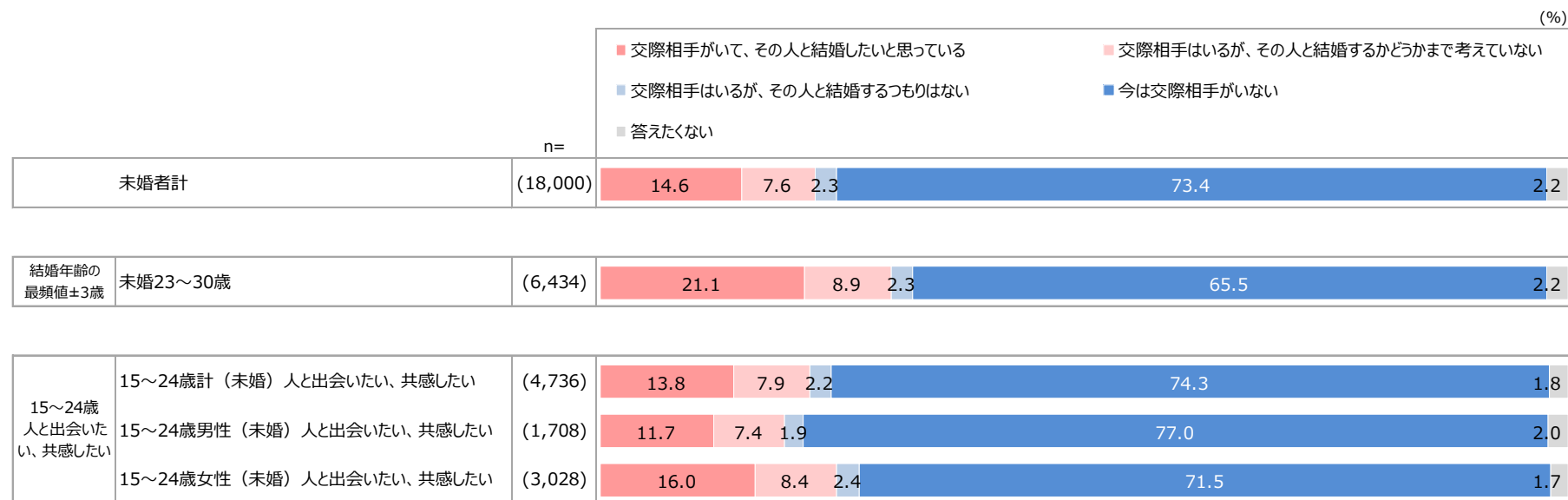
【基数：未婚者】

※クロス分析の視点：友人・知人や、交際相手・パートナー/配偶者などと過ごす・楽しむ趣味 (Q15)

※表中の「-」は回答者がいなかったことを表す

2) 現在の交際相手の有無_追加クロス集計：生活する上で求めていること（人と出会いたい、共感したい）

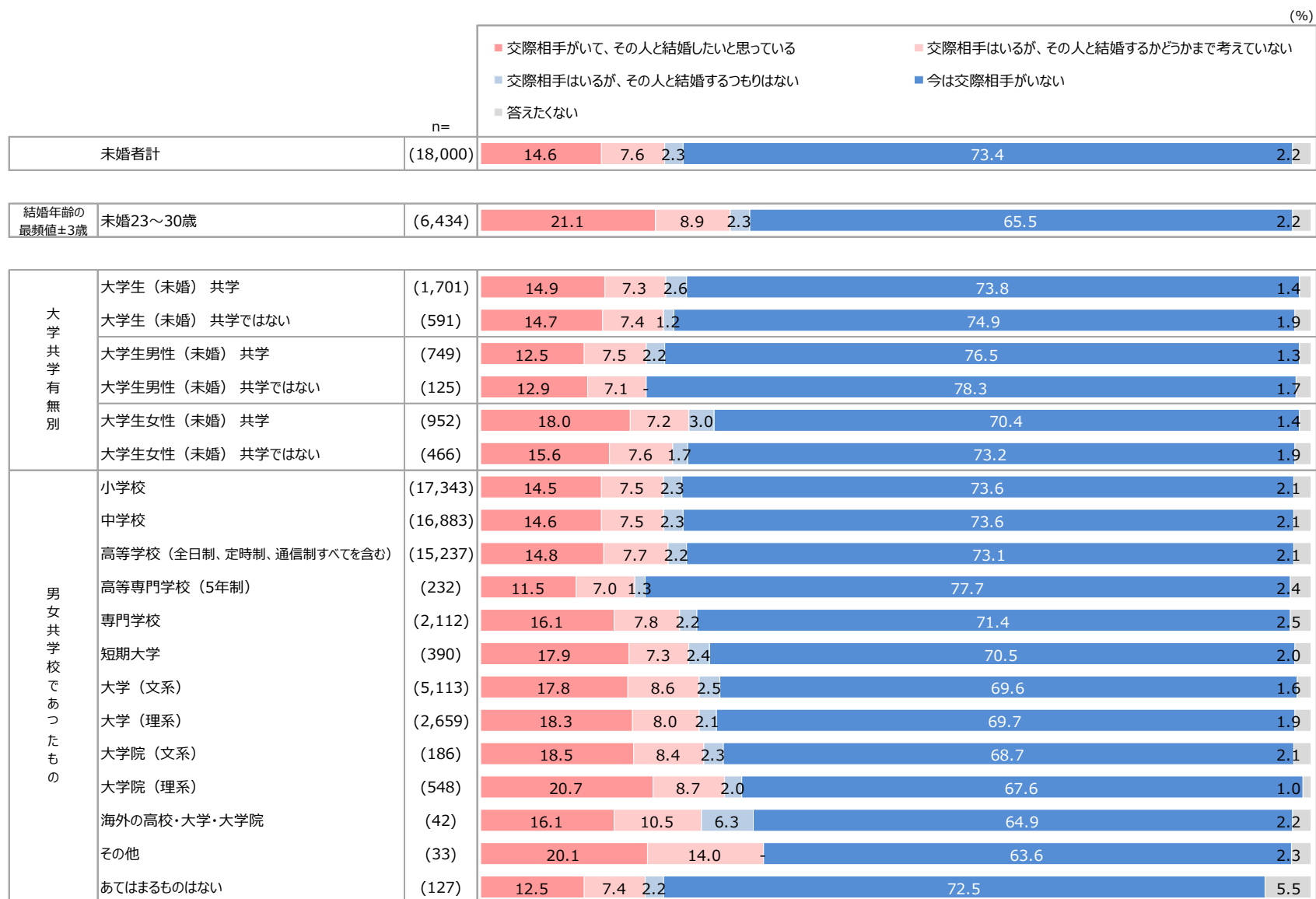
SQ5.あなたは現在、交際中の相手がありますか。いる方は、交際相手との結婚についてあなたの気持ちを教えてください。（1つ）



【基数：未婚者】

2) 現在の交際相手の有無_追加クロス集計：大学共学有無/男女共学校であったもの

SQ5.あなたは現在、交際中の相手がありますか。いる方は、交際相手との結婚についてあなたの気持ちを教えてください。(1つ)



【基数：未婚者】

※クロス分析の視点：大学共学有無/男女共学校であったもの(Q2)

※表中の「-」は回答者がいなかったことを表す

3) 現在の結婚有無

SQ1.現在、結婚相手（配偶者）はいますか。（1つ）※ここでの結婚とは法律婚のことを指します。※現在未成年（17歳以下）の方は、選択肢3をお答えください。

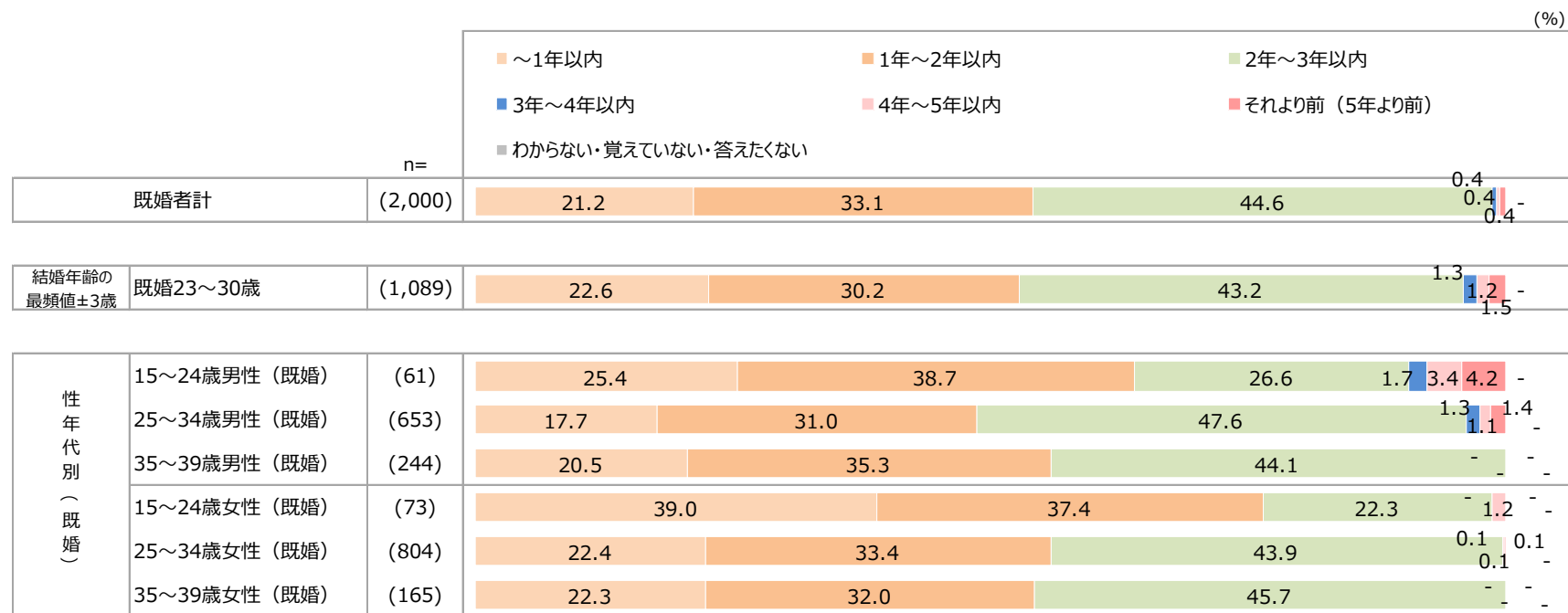


【基数：対象者全体】

※表中の「-」は回答者がいなかったことを表す

4) 配偶者との結婚時期

SQ2.現在の結婚相手（配偶者）とはいつ頃結婚されましたか。（1つ）

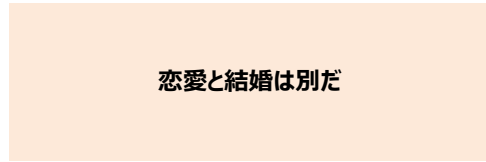
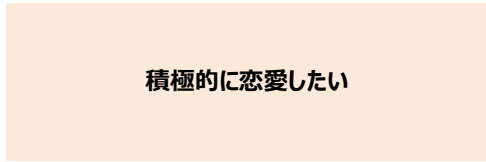


【基数：既婚者】

3. 自身の恋愛、恋愛や結婚の価値観

5) 恋愛や結婚についての意識・考え_(1/7)

Q31. では、あなた自身の恋愛や結婚についてどのような意識や考えをお持ちですか。それぞれの項目について、最も近いものをお答えください。(各1つずつ) ※すでに配偶者がいらっしゃる方は、結婚前の意識や考えをお答えください。



n≥30の場合 (全体より)

▼差分	ポイント
+	10ポイント
+	5ポイント
-	5ポイント
-	10ポイント

	n=	%				TOP2	BOTTO M2
		あてはまる (そう思う)	ややあてはまる (ややそう思う)	あまりあてはまらない (あまりそう思わない)	あてはまらない (そう思わない)		
全体	(20,000)	18.6	32.7	32.3	16.4	51.3	48.7

	n=	%				TOP2	BOTTO M2
		あてはまる (そう思う)	ややあてはまる (ややそう思う)	あまりあてはまらない (あまりそう思わない)	あてはまらない (そう思わない)		
全体	(20,000)	29.1	37.4	25.3	8.1	66.5	33.5

	n=	%				TOP2	BOTTO M2
		あてはまる (そう思う)	ややあてはまる (ややそう思う)	あまりあてはまらない (あまりそう思わない)	あてはまらない (そう思わない)		
全体	(20,000)	18.9	32.6	35.7	12.8	51.5	48.5

		n=	%				TOP2	BOTTO M2
既婚者計	(2,000)		24.3	38.9	29.1	7.7	63.2	36.8
未婚者計	(18,000)		15.6	29.6	33.9	20.9	45.2	54.8
ス テ イ ジ フ 別	高校生 (未婚)	(2,143)	23.8	34.0	29.0	13.2	57.7	42.3
	大学生 (未婚)	(2,292)	18.7	33.9	31.7	15.7	52.6	47.4
	20代社会人 (未婚)	(6,307)	14.1	29.4	35.1	21.3	43.6	56.4
	30代社会人 (未婚)	(6,682)	9.9	24.3	36.8	29.0	34.2	65.8

		n=	%				TOP2	BOTTO M2
既婚者計	(2,000)		29.6	36.8	26.2	7.3	66.4	33.6
未婚者計	(18,000)		28.8	37.8	24.9	8.5	66.6	33.4
高校生 (未婚)	(2,143)		28.9	34.9	26.9	9.3	63.8	36.2
大学生 (未婚)	(2,292)		28.8	37.3	26.1	7.9	66.0	34.0
20代社会人 (未婚)	(6,307)		27.4	38.8	24.8	9.0	66.2	33.8
30代社会人 (未婚)	(6,682)		30.3	39.5	22.9	7.3	69.7	30.3

		n=	%				TOP2	BOTTO M2
既婚者計	(2,000)		9.8	27.7	43.7	18.8	37.5	62.5
未婚者計	(18,000)		23.5	35.2	31.7	9.7	58.6	41.4
高校生 (未婚)	(2,143)		23.2	35.5	32.5	8.8	58.7	41.3
大学生 (未婚)	(2,292)		22.1	38.3	32.3	7.3	60.4	39.6
20代社会人 (未婚)	(6,307)		22.1	33.9	32.5	11.5	56.0	44.0
30代社会人 (未婚)	(6,682)		26.1	35.1	29.8	9.0	61.1	38.9

結婚年齢の最頻値±3歳		n=	%				TOP2	BOTTO M2
既婚23~30歳	(1,089)		25.2	42.5	25.0	7.3	67.8	32.2
未婚23~30歳	(6,434)		14.2	29.1	35.4	21.3	43.3	56.7

		n=	%				TOP2	BOTTO M2
既婚23~30歳	(1,089)		29.4	38.0	24.3	8.3	67.4	32.6
未婚23~30歳	(6,434)		27.1	39.3	24.6	8.9	66.5	33.5

		n=	%				TOP2	BOTTO M2
既婚23~30歳	(1,089)		9.9	27.1	44.7	18.3	37.0	63.0
未婚23~30歳	(6,434)		22.2	34.1	32.2	11.4	56.3	43.7

(未婚)	性別	15~24歳男性 (未婚)		25~34歳男性 (未婚)		35~39歳男性 (未婚)		TOP2	BOTTO M2	
		(2,436)	20.2	33.5	30.9	15.3	53.8			46.2
		(4,079)	13.0	28.4	36.6	22.0	41.4			58.6
		(2,624)	9.7	25.7	37.2	27.4	35.4			64.6
(未婚)	性別	15~24歳女性 (未婚)		25~34歳女性 (未婚)		35~39歳女性 (未婚)		TOP2	BOTTO M2	
		(4,334)	19.3	32.4	31.5	16.8	51.7			48.3
		(3,400)	12.1	26.6	35.9	25.3	38.8			61.2
		(1,127)	10.7	20.9	35.3	33.1	31.6			68.4
(既婚)	性別	15~24歳男性 (既婚)		25~34歳男性 (既婚)		35~39歳男性 (既婚)		TOP2	BOTTO M2	
		(61)	34.8	36.9	18.9	9.5	71.6			28.4
		(653)	22.0	40.8	31.0	6.2	62.8			37.2
		(244)	18.3	33.7	37.4	10.6	52.0			48.0
		(73)	36.4	36.6	23.8	3.2	73.0			27.0
		(804)	25.6	39.3	26.7	8.4	64.8			35.2
(既婚)	性別	15~24歳女性 (既婚)		25~34歳女性 (既婚)		35~39歳女性 (既婚)		TOP2	BOTTO M2	
		(73)	36.4	36.6	23.8	3.2	73.0			27.0
		(165)	30.3	41.4	23.1	5.2	71.7			28.3

(未婚)	性別	15~24歳男性 (未婚)		25~34歳男性 (未婚)		35~39歳男性 (未婚)		TOP2	BOTTO M2	
		(2,436)	27.0	35.9	28.0	9.1	62.9			37.1
		(4,079)	25.3	40.0	25.7	8.9	65.3			34.7
		(2,624)	28.5	39.7	23.7	8.1	68.2			31.8
(未婚)	性別	15~24歳女性 (未婚)		25~34歳女性 (未婚)		35~39歳女性 (未婚)		TOP2	BOTTO M2	
		(4,334)	30.7	36.0	24.4	8.8	66.8			33.2
		(3,400)	31.9	39.0	21.5	7.6	70.8			29.2
		(1,127)	32.2	38.2	23.1	6.6	70.4			29.6
(既婚)	性別	15~24歳男性 (既婚)		25~34歳男性 (既婚)		35~39歳男性 (既婚)		TOP2	BOTTO M2	
		(61)	23.6	34.3	33.1	9.0	57.9			42.1
		(653)	27.5	39.0	27.6	5.9	66.5			33.5
		(244)	23.9	36.8	33.7	5.6	60.7			39.3
		(73)	35.8	29.3	26.4	8.5	65.1			34.9
		(804)	35.4	36.4	20.2	8.0	71.8			28.2
(既婚)	性別	15~24歳女性 (既婚)		25~34歳女性 (既婚)		35~39歳女性 (既婚)		TOP2	BOTTO M2	
		(73)	35.8	29.3	26.4	8.5	65.1			34.9
		(165)	25.4	35.0	29.7	9.9	60.4			39.6

(未婚)	性別	15~24歳男性 (未婚)		25~34歳男性 (未婚)		35~39歳男性 (未婚)		TOP2	BOTTO M2	
		(2,436)	21.3	35.9	34.1	8.7	57.2			42.8
		(4,079)	22.2	35.8	32.0	10.0	58.0			42.0
		(2,624)	24.3	36.2	30.8	8.7	60.5			39.5
(未婚)	性別	15~24歳女性 (未婚)		25~34歳女性 (未婚)		35~39歳女性 (未婚)		TOP2	BOTTO M2	
		(4,334)	24.5	35.7	31.2	8.7	60.1			39.9
		(3,400)	24.3	33.0	30.4	12.3	57.4			42.6
		(1,127)	28.9	32.9	28.7	9.4	61.8			38.2
(既婚)	性別	15~24歳男性 (既婚)		25~34歳男性 (既婚)		35~39歳男性 (既婚)		TOP2	BOTTO M2	
		(61)	12.5	19.7	45.1	22.8	32.2			67.8
		(653)	13.5	35.3	36.1	15.1	48.8			51.2
		(244)	10.7	31.1	41.8	16.4	41.8			58.2
		(73)	9.1	19.9	46.3	24.6	29.1			70.9
		(804)	8.8	22.9	47.9	20.3	31.7			68.3
(既婚)	性別	15~24歳女性 (既婚)		25~34歳女性 (既婚)		35~39歳女性 (既婚)		TOP2	BOTTO M2	
		(73)	9.1	19.9	46.3	24.6	29.1			70.9
		(165)	4.4	24.3	47.8	23.6	28.6			71.4

【基数：対象者全体】

【基数：対象者全体】

【基数：対象者全体】

3. 自身の恋愛・恋愛や結婚の価値観

5) 恋愛や結婚についての意識・考え_(2/7)

Q31.では、あなた自身の恋愛や結婚についてどのような意識や考えをお持ちですか。それぞれの項目について、最も近いものをお答えください。(各1つずつ) ※すでに配偶者がいらっしゃる方は、結婚前の意識や考えをお答えください。

恋愛や結婚は面倒だ

結婚したら、子どもが欲しい

結婚という形を取らないことも選択肢の一つだ

n≥30の場合(全体より)

▼差分	
+10ポイント	あてはまる(そう思う)
+5ポイント	ややあてはまる(ややそう思う)
-5ポイント	あまりあてはまらない(あまりそう思わない)
-10ポイント	あてはまらない(そう思わない)

	n=	%				TOP2	BOTTO M2
全体	(20,000)	19.8	33.9	31.5	14.7	53.8	46.2

	n=	%				TOP2	BOTTO M2
全体	(20,000)	28.2	32.8	23.0	16.0	60.9	39.1

	n=	%				TOP2	BOTTO M2
全体	(20,000)	34.1	40.5	17.9	7.6	74.6	25.4

	n=	%				TOP2	BOTTO M2	
既婚者計	(2,000)	10.4	33.5	36.3	19.7	43.9	56.1	
未婚者計	(18,000)	24.6	34.2	29.0	12.2	58.8	41.2	
ス テ ィ ジ フ 別	高校生(未婚)	(2,143)	18.8	31.4	33.9	15.8	50.2	49.8
	大学生(未婚)	(2,292)	18.6	35.1	32.9	13.4	53.7	46.3
	20代社会人(未婚)	(6,307)	24.6	34.1	29.3	12.0	58.7	41.3
	30代社会人(未婚)	(6,682)	33.4	36.0	22.6	7.9	69.4	30.6

	n=	%				TOP2	BOTTO M2	
既婚者計	(2,000)	38.8	35.4	18.9	6.9	74.2	25.8	
未婚者計	(18,000)	22.7	31.4	25.1	20.7	54.2	45.8	
ス テ ィ ジ フ 別	高校生(未婚)	(2,143)	28.6	33.0	23.1	15.3	61.7	38.3
	大学生(未婚)	(2,292)	27.6	35.3	22.3	14.7	63.0	37.0
	20代社会人(未婚)	(6,307)	21.9	30.7	25.5	21.9	52.6	47.4
	30代社会人(未婚)	(6,682)	17.2	28.9	27.5	26.4	46.0	54.0

	n=	%				TOP2	BOTTO M2	
既婚者計	(2,000)	27.3	43.8	20.5	8.3	71.1	28.9	
未婚者計	(18,000)	37.5	38.8	16.5	7.1	76.4	23.6	
ス テ ィ ジ フ 別	高校生(未婚)	(2,143)	41.7	35.7	15.7	6.9	77.4	22.6
	大学生(未婚)	(2,292)	35.8	41.4	16.1	6.7	77.2	22.8
	20代社会人(未婚)	(6,307)	34.9	39.1	18.3	7.8	74.0	26.0
	30代社会人(未婚)	(6,682)	38.8	39.6	15.2	6.4	78.3	21.7

結婚年齢の最頻値±3歳	結婚23~30歳	n=	%				TOP2	BOTTO M2
既婚23~30歳	(1,089)	9.6	31.4	39.0	20.0	41.1	58.9	
未婚23~30歳	(6,434)	24.7	34.3	29.5	11.5	59.0	41.0	

結婚年齢の最頻値±3歳	結婚23~30歳	n=	%				TOP2	BOTTO M2
既婚23~30歳	(1,089)	39.8	37.1	17.0	6.1	76.9	23.1	
未婚23~30歳	(6,434)	21.9	31.1	25.3	21.7	53.1	46.9	

結婚年齢の最頻値±3歳	結婚23~30歳	n=	%				TOP2	BOTTO M2
既婚23~30歳	(1,089)	30.7	44.5	17.6	7.2	75.2	24.8	
未婚23~30歳	(6,434)	34.7	39.5	18.1	7.7	74.2	25.8	

性年代別 (未婚)	15~24歳男性(未婚)	(2,436)	18.2	32.7	33.3	15.8	50.8	49.2
	25~34歳男性(未婚)	(4,079)	25.0	34.9	29.3	10.8	59.9	40.1
	35~39歳男性(未婚)	(2,624)	30.2	36.3	24.9	8.6	66.5	33.5
	15~24歳女性(未婚)	(4,334)	20.9	33.3	31.6	14.2	54.2	45.8
25~34歳女性(未婚)	(3,400)	29.9	35.0	25.6	9.5	64.9	35.1	
35~39歳女性(未婚)	(1,127)	40.1	35.5	16.8	7.5	75.6	24.4	
性年代別 (既婚)	15~24歳男性(既婚)	(61)	7.3	30.9	36.0	25.8	38.2	61.8
	25~34歳男性(既婚)	(653)	11.9	35.8	36.4	15.9	47.7	52.3
	35~39歳男性(既婚)	(244)	12.9	34.0	41.0	12.1	46.9	53.1
	15~24歳女性(既婚)	(73)	8.5	21.1	38.6	31.7	29.7	70.3
	25~34歳女性(既婚)	(804)	10.0	32.1	36.0	21.9	42.1	57.9
	35~39歳女性(既婚)	(165)	6.1	34.3	31.0	28.5	40.5	59.5

性年代別 (未婚)	15~24歳男性(未婚)	(2,436)	25.1	36.0	24.8	14.2	61.1	38.9
	25~34歳男性(未婚)	(4,079)	18.1	34.4	27.7	19.8	52.5	47.5
	35~39歳男性(未婚)	(2,624)	17.1	32.4	29.5	21.0	49.5	50.5
	15~24歳女性(未婚)	(4,334)	28.6	30.3	22.0	19.1	58.9	41.1
25~34歳女性(未婚)	(3,400)	22.5	25.3	24.2	28.0	47.8	52.2	
35~39歳女性(未婚)	(1,127)	14.9	24.5	26.6	34.0	39.3	60.7	
性年代別 (既婚)	15~24歳男性(既婚)	(61)	40.4	35.2	19.3	5.2	75.5	24.5
	25~34歳男性(既婚)	(653)	28.0	39.9	22.9	9.2	67.9	32.1
	35~39歳男性(既婚)	(244)	27.4	38.0	29.2	5.4	65.4	34.6
	15~24歳女性(既婚)	(73)	56.3	23.2	12.6	7.9	79.5	20.5
	25~34歳女性(既婚)	(804)	48.2	34.0	12.1	15.7	82.2	17.8
	35~39歳女性(既婚)	(165)	45.7	29.2	17.2	7.9	74.9	25.1

性年代別 (未婚)	15~24歳男性(未婚)	(2,436)	34.8	39.9	17.7	7.6	74.7	25.3
	25~34歳男性(未婚)	(4,079)	32.5	41.4	18.8	7.4	73.8	26.2
	35~39歳男性(未婚)	(2,624)	34.6	41.1	17.5	6.8	75.7	24.3
	15~24歳女性(未婚)	(4,334)	42.0	36.3	14.9	6.8	78.3	21.7
25~34歳女性(未婚)	(3,400)	40.4	37.4	15.0	7.2	77.8	22.2	
35~39歳女性(未婚)	(1,127)	44.1	36.9	12.8	6.2	81.0	19.0	
性年代別 (既婚)	15~24歳男性(既婚)	(61)	31.3	39.5	19.7	9.5	70.8	29.2
	25~34歳男性(既婚)	(653)	24.8	46.8	21.9	6.4	71.7	28.3
	35~39歳男性(既婚)	(244)	23.7	45.4	22.0	8.8	69.2	30.8
	15~24歳女性(既婚)	(73)	39.6	27.8	24.0	8.5	67.5	32.5
	25~34歳女性(既婚)	(804)	30.1	42.3	18.7	8.9	72.4	27.6
	35~39歳女性(既婚)	(165)	27.4	42.6	20.4	9.6	70.0	30.0

【基数：対象者全体】

【基数：対象者全体】

【基数：対象者全体】

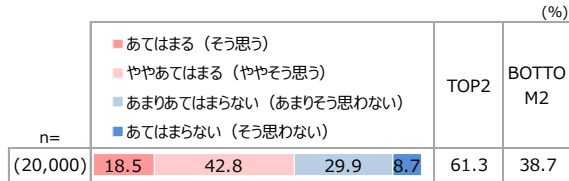
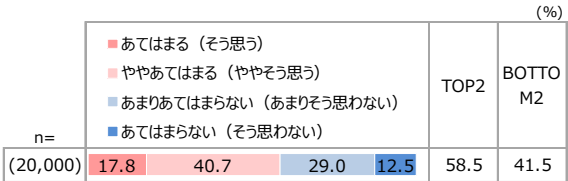
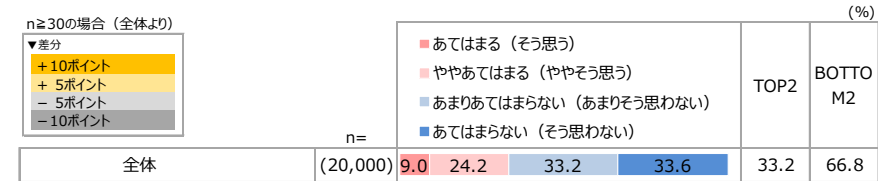
5) 恋愛や結婚についての意識・考え_(3/7)

Q31.では、あなた自身の恋愛や結婚についてどのような意識や考えをお持ちですか。それぞれの項目について、最も近いものをお答えください。(各1つずつ) ※すでに配偶者がいらっしゃる方は、結婚前の意識や考えをお答えください。

周りから結婚についてよく聞かれる

結婚は幸せになるためのステップだ

結婚しても夫婦共働きは当たり前だ



		n=	%				TOP2	BOTTO M2
			あてはまる(そう思う)	ややあてはまる(ややそう思う)	あまりあてはまらない(あまりそう思わない)	あてはまらない(そう思わない)		
既婚者計	(2,000)		12.1	32.4	37.4	18.0	44.5	55.5
未婚者計	(18,000)		7.5	20.0	31.1	41.5	27.4	72.6
ス テ イ ジ フ 別	高校生(未婚)	(2,143)	6.1	12.3	25.4	56.2	18.4	81.6
	大学生(未婚)	(2,292)	5.3	16.2	32.2	46.3	21.5	78.5
	20代社会人(未婚)	(6,307)	9.0	24.2	32.8	34.1	33.2	66.8
	30代社会人(未婚)	(6,682)	7.3	21.7	32.7	38.2	29.0	71.0

		n=	%				TOP2	BOTTO M2
			あてはまる(そう思う)	ややあてはまる(ややそう思う)	あまりあてはまらない(あまりそう思わない)	あてはまらない(そう思わない)		
既婚者計	(2,000)		21.7	45.7	25.8	6.8	67.4	32.6
未婚者計	(18,000)		15.9	38.1	30.6	15.4	54.0	46.0
高校生(未婚)	(2,143)		23.9	40.6	24.1	11.3	64.6	35.4
大学生(未婚)	(2,292)		19.1	44.2	26.6	10.1	63.3	36.7
20代社会人(未婚)	(6,307)		14.2	37.6	32.1	16.2	51.8	48.2
30代社会人(未婚)	(6,682)		10.0	33.8	35.5	20.7	43.8	56.2

		n=	%				TOP2	BOTTO M2
			あてはまる(そう思う)	ややあてはまる(ややそう思う)	あまりあてはまらない(あまりそう思わない)	あてはまらない(そう思わない)		
既婚者計	(2,000)		20.0	43.5	29.0	7.5	63.5	36.5
未婚者計	(18,000)		17.7	42.5	30.4	9.4	60.2	39.8
高校生(未婚)	(2,143)		18.8	41.1	31.0	9.1	59.9	40.1
大学生(未婚)	(2,292)		19.7	44.5	28.5	7.4	64.1	35.9
20代社会人(未婚)	(6,307)		16.8	42.3	31.2	9.7	59.0	41.0
30代社会人(未婚)	(6,682)		17.2	43.5	30.0	9.4	60.6	39.4

結婚年齢の最頻値±3歳		n=	%				TOP2	BOTTO M2
			あてはまる(そう思う)	ややあてはまる(ややそう思う)	あまりあてはまらない(あまりそう思わない)	あてはまらない(そう思わない)		
既婚23~30歳	(1,089)		15.8	30.8	36.0	17.4	46.6	53.4
未婚23~30歳	(6,434)		9.1	24.7	32.5	33.6	33.8	66.2

		n=	%				TOP2	BOTTO M2
			あてはまる(そう思う)	ややあてはまる(ややそう思う)	あまりあてはまらない(あまりそう思わない)	あてはまらない(そう思わない)		
既婚23~30歳	(1,089)		24.9	45.4	23.6	6.1	70.3	29.7
未婚23~30歳	(6,434)		13.9	37.8	32.2	16.1	51.7	48.3

		n=	%				TOP2	BOTTO M2
			あてはまる(そう思う)	ややあてはまる(ややそう思う)	あまりあてはまらない(あまりそう思わない)	あてはまらない(そう思わない)		
既婚23~30歳	(1,089)		20.8	41.7	29.3	8.2	62.5	37.5
未婚23~30歳	(6,434)		16.8	43.3	30.5	9.4	60.1	39.9

性年代別 (未婚)			n=	%				TOP2	BOTTO M2
				あてはまる(そう思う)	ややあてはまる(ややそう思う)	あまりあてはまらない(あまりそう思わない)	あてはまらない(そう思わない)		
15~24歳男性(未婚)	15~24歳男性(未婚)	(2,436)	6.7	16.3	28.9	48.1	23.0	77.0	
	25~34歳男性(未婚)	(4,079)	8.2	22.9	32.5	36.3	31.1	68.9	
	35~39歳男性(未婚)	(2,624)	6.1	20.9	31.8	41.3	27.0	73.0	
	15~24歳女性(未婚)	(4,334)	6.0	15.3	29.8	48.9	21.3	78.7	
	25~34歳女性(未婚)	(3,400)	9.9	27.1	32.2	30.7	37.0	63.0	
	35~39歳女性(未婚)	(1,127)	7.8	19.6	34.9	37.7	27.4	72.6	
15~24歳男性(既婚)	15~24歳男性(既婚)	(61)	9.0	43.8	27.9	19.3	52.8	47.2	
	25~34歳男性(既婚)	(653)	11.6	32.5	39.4	16.5	44.1	55.9	
	35~39歳男性(既婚)	(244)	9.5	31.2	40.5	18.8	40.7	59.3	
	15~24歳女性(既婚)	(73)	18.5	22.3	37.2	22.0	40.8	59.2	
	25~34歳女性(既婚)	(804)	13.8	33.4	33.1	19.7	47.2	52.8	
	35~39歳女性(既婚)	(165)	11.4	31.6	42.2	14.9	43.0	57.0	

		n=	%				TOP2	BOTTO M2
			あてはまる(そう思う)	ややあてはまる(ややそう思う)	あまりあてはまらない(あまりそう思わない)	あてはまらない(そう思わない)		
15~24歳男性(未婚)	(2,436)		21.3	40.4	27.4	11.0	61.6	38.4
25~34歳男性(未婚)	(4,079)		12.3	38.1	32.8	16.8	50.4	49.6
35~39歳男性(未婚)	(2,624)		9.7	35.2	35.3	19.7	44.9	55.1
15~24歳女性(未婚)	(4,334)		19.7	41.4	26.7	12.3	61.1	38.9
25~34歳女性(未婚)	(3,400)		12.8	35.0	33.4	18.8	47.8	52.2
35~39歳女性(未婚)	(1,127)		9.5	29.8	35.8	24.9	39.3	60.7
15~24歳男性(既婚)	(61)		32.2	36.5	25.3	6.0	68.7	31.3
25~34歳男性(既婚)	(653)		17.9	47.6	27.1	7.4	65.6	34.4
35~39歳男性(既婚)	(244)		17.5	42.2	33.7	6.6	59.7	40.3
15~24歳女性(既婚)	(73)		40.8	35.4	15.0	8.8	76.2	23.8
25~34歳女性(既婚)	(804)		26.0	45.8	21.5	6.7	71.8	28.2
35~39歳女性(既婚)	(165)		19.0	48.7	26.2	6.1	67.7	32.3

		n=	%				TOP2	BOTTO M2
			あてはまる(そう思う)	ややあてはまる(ややそう思う)	あまりあてはまらない(あまりそう思わない)	あてはまらない(そう思わない)		
15~24歳男性(未婚)	(2,436)		15.4	39.9	34.3	10.4	55.3	44.7
25~34歳男性(未婚)	(4,079)		15.7	43.6	31.0	9.7	59.2	40.8
35~39歳男性(未婚)	(2,624)		14.9	43.5	31.9	9.7	58.4	41.6
15~24歳女性(未婚)	(4,334)		21.4	43.0	27.7	7.8	64.5	35.5
25~34歳女性(未婚)	(3,400)		19.1	44.3	27.6	9.1	63.4	36.6
35~39歳女性(未婚)	(1,127)		19.4	40.2	30.0	10.4	59.6	40.4
15~24歳男性(既婚)	(61)		13.3	32.2	42.5	12.0	45.5	54.5
25~34歳男性(既婚)	(653)		19.7	42.9	30.8	6.6	62.6	37.4
35~39歳男性(既婚)	(244)		17.9	45.4	32.5	4.2	63.3	36.7
15~24歳女性(既婚)	(73)		10.8	33.9	38.9	16.5	44.7	55.3
25~34歳女性(既婚)	(804)		22.0	44.0	25.9	8.1	66.0	34.0
35~39歳女性(既婚)	(165)		19.5	42.9	27.2	10.5	62.4	37.6

【基数：対象者全体】

【基数：対象者全体】

【基数：対象者全体】

5) 恋愛や結婚についての意識・考え_(4/7)

Q31.では、あなた自身の恋愛や結婚についてどのような意識や考えをお持ちですか。それぞれの項目について、最も近いものをお答えください。(各1つずつ) ※すでに配偶者がいらっしゃる方は、結婚前の意識や考えをお答えください。

結婚することで精神的な安らぎを得ることができる

寂しい老後を送りたくないために結婚を考える

結婚のための出会いとして、職場恋愛は有りだ

n≥30の場合(全体より)

		▼差分					
		+10ポイント	+5ポイント	-5ポイント	-10ポイント	TOP2	BOTTO M2
全体	n=(20,000)	23.7	42.7	23.3	10.4	66.3	33.7
既婚者計	(2,000)	32.3	45.3	17.8	4.5	77.7	22.3
未婚者計	(18,000)	19.2	41.3	26.1	13.3	60.6	39.4
ス テ イ ジ フ 別	高校生(未婚)	24.7	42.1	22.7	10.4	66.8	33.2
	大学生(未婚)	22.2	46.9	22.5	8.4	69.1	30.9
	20代社会人(未婚)	18.4	41.0	26.7	13.9	59.4	40.6
	30代社会人(未婚)	14.1	38.8	29.7	17.4	52.9	47.1
結婚年齢の 最頻値±3歳	既婚23~30歳	32.5	46.5	16.9	4.1	79.0	21.0
	未婚23~30歳	18.3	41.0	26.7	14.0	59.3	40.7

		▼差分					
		+10ポイント	+5ポイント	-5ポイント	-10ポイント	TOP2	BOTTO M2
全体	n=(20,000)	21.8	38.4	25.1	14.7	60.2	39.8
既婚者計	(2,000)	26.7	43.3	22.3	7.8	70.0	30.0
未婚者計	(18,000)	19.3	36.0	26.5	18.3	55.2	44.8
ス テ イ ジ フ 別	高校生(未婚)	25.2	35.6	26.2	13.0	60.8	39.2
	大学生(未婚)	24.1	40.3	23.4	12.1	64.4	35.6
	20代社会人(未婚)	17.9	36.7	26.4	18.9	54.7	45.3
	30代社会人(未婚)	13.6	32.9	29.1	24.4	46.5	53.5
結婚年齢の 最頻値±3歳	既婚23~30歳	27.3	40.5	23.2	9.0	67.8	32.2
	未婚23~30歳	17.7	36.8	26.8	18.7	54.5	45.5

		▼差分					
		+10ポイント	+5ポイント	-5ポイント	-10ポイント	TOP2	BOTTO M2
全体	n=(20,000)	29.1	44.1	18.1	8.6	73.3	26.7
既婚者計	(2,000)	33.1	43.7	16.1	7.2	76.8	23.2
未婚者計	(18,000)	27.1	44.4	19.2	9.3	71.5	28.5
ス テ イ ジ フ 別	高校生(未婚)	34.4	46.3	13.5	5.7	80.8	19.2
	大学生(未婚)	31.6	47.4	15.6	5.4	79.0	21.0
	20代社会人(未婚)	24.1	42.2	22.4	11.3	66.2	33.8
	30代社会人(未婚)	23.0	45.3	20.6	11.1	68.2	31.8
結婚年齢の 最頻値±3歳	既婚23~30歳	34.3	40.9	17.0	7.8	75.2	24.8
	未婚23~30歳	23.9	42.6	22.3	11.2	66.5	33.5

性 年 代 別 (未 婚)			▼差分					
			+10ポイント	+5ポイント	-5ポイント	-10ポイント	TOP2	BOTTO M2
15~24歳男性(未婚)	(2,436)	24.8	44.6	21.3	9.3	69.4	30.6	
	(4,079)	16.3	40.4	28.8	14.4	56.8	43.2	
	(2,624)	12.3	40.4	30.7	16.6	52.7	47.3	
	(4,334)	20.8	41.6	26.1	11.5	62.4	37.6	
25~34歳女性(未婚)	(3,400)	17.4	39.6	26.6	16.4	57.0	43.0	
	(1,127)	15.7	36.6	28.4	19.4	52.2	47.8	

性 年 代 別 (未 婚)			▼差分					
			+10ポイント	+5ポイント	-5ポイント	-10ポイント	TOP2	BOTTO M2
15~24歳男性(未婚)	(2,436)	23.8	36.1	26.5	13.6	59.9	40.1	
	(4,079)	14.5	35.1	30.1	20.3	49.6	50.4	
	(2,624)	11.8	32.2	30.8	25.2	44.0	56.0	
	(4,334)	23.1	38.0	23.9	15.0	61.1	38.9	
25~34歳女性(未婚)	(3,400)	18.4	37.1	24.1	20.5	55.5	44.5	
	(1,127)	15.4	32.0	25.8	26.7	47.4	52.6	

性 年 代 別 (未 婚)			▼差分					
			+10ポイント	+5ポイント	-5ポイント	-10ポイント	TOP2	BOTTO M2
15~24歳男性(未婚)	(2,436)	29.4	45.9	17.4	7.2	75.3	24.7	
	(4,079)	21.9	45.0	22.9	10.2	66.9	33.1	
	(2,624)	23.4	46.1	20.2	10.3	69.6	30.4	
	(4,334)	34.0	43.4	15.7	6.8	77.5	22.5	
25~34歳女性(未婚)	(3,400)	23.7	41.7	21.7	12.9	65.4	34.6	
	(1,127)	24.5	45.4	18.5	11.7	69.9	30.1	

性 年 代 別 (既 婚)			▼差分					
			+10ポイント	+5ポイント	-5ポイント	-10ポイント	TOP2	BOTTO M2
15~24歳男性(既婚)	(61)	39.5	35.2	22.3	3.0	74.7	25.3	
	(653)	24.9	49.2	19.6	6.3	74.1	25.9	
	(244)	31.8	42.6	20.0	5.6	74.4	25.6	
15~24歳女性(既婚)	(73)	31.9	41.1	24.4	2.6	73.0	27.0	
	(804)	36.8	43.3	16.3	3.6	80.2	19.8	
	(165)	33.9	48.3	14.8	2.9	82.2	17.8	

性 年 代 別 (既 婚)			▼差分					
			+10ポイント	+5ポイント	-5ポイント	-10ポイント	TOP2	BOTTO M2
15~24歳男性(既婚)	(61)	24.9	41.7	23.1	10.3	66.6	33.4	
	(653)	24.8	44.5	24.6	6.1	69.3	30.7	
	(244)	22.1	45.0	25.3	7.7	67.1	32.9	
15~24歳女性(既婚)	(73)	30.3	34.6	27.8	7.3	64.8	35.2	
	(804)	29.1	42.0	20.0	8.9	71.0	29.0	
	(165)	29.4	43.5	19.6	7.6	72.9	27.1	

性 年 代 別 (既 婚)			▼差分					
			+10ポイント	+5ポイント	-5ポイント	-10ポイント	TOP2	BOTTO M2
15~24歳男性(既婚)	(61)	40.4	36.4	18.9	4.3	76.8	23.2	
	(653)	27.1	42.1	23.7	7.1	69.3	30.7	
	(244)	28.2	44.3	21.6	5.8	72.6	27.4	
15~24歳女性(既婚)	(73)	42.5	29.1	19.9	8.5	71.5	28.5	
	(804)	34.4	45.4	12.1	8.2	79.7	20.3	
	(165)	44.8	43.5	5.3	6.4	88.3	11.7	

【基数：対象者全体】

【基数：対象者全体】

【基数：対象者全体】

5) 恋愛や結婚についての意識・考え_(5/7)

Q31.では、あなた自身の恋愛や結婚についてどのような意識や考えをお持ちですか。それぞれの項目について、最も近いものをお答えください。(各1つずつ) ※すでに配偶者がいらっしゃる方は、結婚前の意識や考えをお答えください。

恋愛や結婚は自分を高めてくれる

恋愛や結婚は生活を充実させてくれる

他のことより優先してまで結婚・恋愛をしたくない

n≥30の場合(全体より)

▼差分	
+10ポイント	
+5ポイント	
-5ポイント	
-10ポイント	

	n=	%				TOP2	BOTTO M2
全体	(20,000)	20.5	43.2	25.3	11.0	63.7	36.3

	n=	%				TOP2	BOTTO M2
全体	(20,000)	23.5	45.5	21.6	9.4	69.0	31.0

	n=	%				TOP2	BOTTO M2
全体	(20,000)	24.9	36.9	28.9	9.2	61.8	38.2

		n=	%				TOP2	BOTTO M2
既婚者計		(2,000)	25.5	47.2	22.2	5.1	72.7	27.3
未婚者計		(18,000)	17.9	41.2	26.9	13.9	59.2	40.8
ス テ ィ ジ フ 別	高校生(未婚)	(2,143)	25.5	41.7	22.8	10.0	67.2	32.8
	大学生(未婚)	(2,292)	21.7	47.3	21.9	9.2	69.0	31.0
	20代社会人(未婚)	(6,307)	16.6	41.0	27.4	15.0	57.6	42.4
	30代社会人(未婚)	(6,682)	11.7	37.8	32.8	17.8	49.4	50.6

		n=	%				TOP2	BOTTO M2
既婚者計		(2,000)	30.6	47.5	17.6	4.3	78.2	21.8
未婚者計		(18,000)	19.8	44.5	23.7	12.0	64.3	35.7
ス テ ィ ジ フ 別	高校生(未婚)	(2,143)	28.0	44.8	19.1	8.2	72.7	27.3
	大学生(未婚)	(2,292)	22.6	49.8	19.0	8.7	72.4	27.6
	20代社会人(未婚)	(6,307)	18.6	43.0	25.9	12.4	61.6	38.4
	30代社会人(未婚)	(6,682)	13.4	43.6	27.1	15.9	57.0	43.0

		n=	%				TOP2	BOTTO M2
既婚者計		(2,000)	14.4	35.5	37.5	12.6	49.9	50.1
未婚者計		(18,000)	30.3	37.6	24.6	7.5	67.9	32.1
ス テ ィ ジ フ 別	高校生(未婚)	(2,143)	28.8	37.1	26.0	8.1	65.9	34.1
	大学生(未婚)	(2,292)	28.0	41.2	24.0	6.7	69.2	30.8
	20代社会人(未婚)	(6,307)	29.0	37.5	25.5	8.0	66.5	33.5
	30代社会人(未婚)	(6,682)	34.1	36.6	22.6	6.7	70.7	29.3

結婚年齢の最頻値±3歳		n=	%				TOP2	BOTTO M2
既婚23~30歳		(1,089)	28.6	48.8	17.6	5.0	77.4	22.6
未婚23~30歳		(6,434)	16.6	40.6	27.9	14.9	57.2	42.8

結婚年齢の最頻値±3歳		n=	%				TOP2	BOTTO M2
既婚23~30歳		(1,089)	29.8	49.8	16.2	4.1	79.7	20.3
未婚23~30歳		(6,434)	18.4	43.3	25.9	12.4	61.7	38.3

結婚年齢の最頻値±3歳		n=	%				TOP2	BOTTO M2
既婚23~30歳		(1,089)	15.3	33.1	38.5	13.0	48.4	51.6
未婚23~30歳		(6,434)	29.0	37.6	25.6	7.8	66.6	33.4

性年代別 (未婚)	15~24歳男性(未婚)	(2,436)	22.9	43.0	22.7	11.5	65.9	34.1
	25~34歳男性(未婚)	(4,079)	14.3	39.4	30.6	15.6	53.8	46.2
	35~39歳男性(未婚)	(2,624)	11.2	37.8	33.7	17.3	49.0	51.0
	15~24歳女性(未婚)	(4,334)	22.2	44.1	23.3	10.4	66.3	33.7
性年代別 (既婚)	15~24歳男性(既婚)	(61)	30.9	38.2	22.8	8.2	69.1	30.9
	25~34歳男性(既婚)	(653)	22.7	45.3	25.7	6.3	68.0	32.0
	35~39歳男性(既婚)	(244)	20.3	46.7	30.2	2.8	67.0	33.0
	15~24歳女性(既婚)	(73)	31.7	34.0	24.4	10.0	65.7	34.3
性年代別 (既婚)	25~34歳女性(既婚)	(804)	28.4	49.8	16.8	5.0	78.2	21.8
	35~39歳女性(既婚)	(165)	28.6	46.7	19.5	5.2	75.3	24.7

性年代別 (未婚)	15~24歳男性(未婚)	(2,436)	25.1	45.1	20.4	9.3	70.2	29.8
	25~34歳男性(未婚)	(4,079)	16.3	42.5	27.5	13.8	58.7	41.3
	35~39歳男性(未婚)	(2,624)	12.6	43.7	28.1	15.6	56.3	43.7
	15~24歳女性(未婚)	(4,334)	23.8	46.6	20.6	9.0	70.4	29.6
性年代別 (既婚)	15~24歳男性(既婚)	(61)	35.2	34.3	23.2	7.3	69.5	30.5
	25~34歳男性(既婚)	(653)	23.6	47.7	23.5	5.2	71.3	28.7
	35~39歳男性(既婚)	(244)	25.8	46.0	24.0	4.2	71.8	28.2
	15~24歳女性(既婚)	(73)	34.9	42.5	15.8	6.7	77.4	22.6
性年代別 (既婚)	25~34歳女性(既婚)	(804)	33.2	50.3	12.7	3.8	83.6	16.4
	35~39歳女性(既婚)	(165)	41.6	43.5	11.4	3.5	85.1	14.9

性年代別 (未婚)	15~24歳男性(未婚)	(2,436)	25.8	38.5	27.0	8.8	64.2	35.8
	25~34歳男性(未婚)	(4,079)	27.4	39.1	26.0	7.5	66.5	33.5
	35~39歳男性(未婚)	(2,624)	32.0	37.1	24.0	7.0	69.1	30.9
	15~24歳女性(未婚)	(4,334)	32.5	37.8	23.0	6.7	70.3	29.7
性年代別 (既婚)	15~24歳男性(既婚)	(61)	13.3	25.8	42.5	18.5	39.1	60.9
	25~34歳男性(既婚)	(653)	19.4	37.3	33.8	9.5	56.7	43.3
	35~39歳男性(既婚)	(244)	13.9	40.4	35.7	10.0	54.3	45.7
	15~24歳女性(既婚)	(73)	12.4	44.5	28.2	14.9	56.9	43.1
性年代別 (既婚)	25~34歳女性(既婚)	(804)	13.1	33.3	39.8	13.8	46.4	53.6
	35~39歳女性(既婚)	(165)	9.6	31.9	41.0	17.5	41.5	58.5

【基数：対象者全体】

【基数：対象者全体】

【基数：対象者全体】

5) 恋愛や結婚についての意識・考え_(6/7)

Q31.では、あなた自身の恋愛や結婚についてどのような意識や考えをお持ちですか。それぞれの項目について、最も近いものをお答えください。(各1つずつ) ※すでに配偶者がいらっしゃる方は、結婚前の意識や考えをお答えください。

結婚につながらない恋愛は無意味だ

自然に知り合う恋愛や結婚でないと嫌だ

婚活を通じての結婚でもよい

n≥30の場合(全体より)

▼差分	
+10ポイント	あてはまる(そう思う)
+5ポイント	ややあてはまる(ややそう思う)
-5ポイント	あまりあてはまらない(あまりそう思わない)
-10ポイント	あてはまらない(そう思わない)

		n=	TOP2				BOTTO M2	
全体	(20,000)	12.3	25.2	41.1	21.5	37.5	62.5	
既婚者計	(2,000)	13.7	29.4	40.2	16.7	43.1	56.9	
未婚者計	(18,000)	11.6	23.0	41.5	23.9	34.6	65.4	
ス テ ィ ジ フ 別	高校生(未婚)	(2,143)	10.2	19.8	41.1	28.9	30.0	70.0
	大学生(未婚)	(2,292)	11.8	22.3	43.5	22.4	34.1	65.9
	20代社会人(未婚)	(6,307)	13.2	25.6	40.5	20.7	38.8	61.2
	30代社会人(未婚)	(6,682)	9.8	21.9	43.3	25.0	31.6	68.4
結 婚 年 齢 の 最 頻 値 ± 3 歳	既婚23~30歳	(1,089)	15.3	33.0	35.3	16.4	48.3	51.7
	未婚23~30歳	(6,434)	12.8	25.8	40.8	20.6	38.6	61.4

		n=	TOP2				BOTTO M2	
全体	(20,000)	12.1	31.2	38.2	18.6	43.3	56.7	
既婚者計	(2,000)	9.8	28.8	40.0	21.4	38.6	61.4	
未婚者計	(18,000)	13.2	32.4	37.2	17.1	45.6	54.4	
ス テ ィ ジ フ 別	高校生(未婚)	(2,143)	16.3	35.4	34.3	14.0	51.7	48.3
	大学生(未婚)	(2,292)	18.1	38.5	32.1	11.4	56.6	43.4
	20代社会人(未婚)	(6,307)	12.1	31.5	37.8	18.6	43.6	56.4
	30代社会人(未婚)	(6,682)	9.1	28.1	41.8	21.0	37.2	62.8
結 婚 年 齢 の 最 頻 値 ± 3 歳	既婚23~30歳	(1,089)	11.3	31.8	37.1	19.8	43.0	57.0
	未婚23~30歳	(6,434)	11.7	31.5	38.1	18.6	43.2	56.8

		n=	TOP2				BOTTO M2	
全体	(20,000)	27.2	41.7	21.2	9.8	68.9	31.1	
既婚者計	(2,000)	38.4	39.9	16.3	5.4	78.4	21.6	
未婚者計	(18,000)	21.5	42.6	23.8	12.1	64.1	35.9	
ス テ ィ ジ フ 別	高校生(未婚)	(2,143)	21.0	41.3	25.0	12.7	62.3	37.7
	大学生(未婚)	(2,292)	17.3	44.3	28.3	10.1	61.6	38.4
	20代社会人(未婚)	(6,307)	21.9	42.3	23.3	12.6	64.1	35.9
	30代社会人(未婚)	(6,682)	24.1	43.6	20.6	11.7	67.7	32.3
結 婚 年 齢 の 最 頻 値 ± 3 歳	既婚23~30歳	(1,089)	33.3	42.2	17.5	7.1	75.5	24.5
	未婚23~30歳	(6,434)	21.7	43.1	22.9	12.2	64.9	35.1

性 年 代 別 (未 婚)	15~24歳男性(未婚)	25~34歳男性(未婚)	35~39歳男性(未婚)	15~24歳女性(未婚)	25~34歳女性(未婚)	35~39歳女性(未婚)
		(2,436)	(4,079)	(2,624)	(4,334)	(3,400)
性 年 代 別 (既 婚)	15~24歳男性(既婚)	25~34歳男性(既婚)	35~39歳男性(既婚)	15~24歳女性(既婚)	25~34歳女性(既婚)	35~39歳女性(既婚)
	(61)	(653)	(244)	(73)	(804)	(165)

性 年 代 別 (未 婚)	15~24歳男性(未婚)	25~34歳男性(未婚)	35~39歳男性(未婚)	15~24歳女性(未婚)	25~34歳女性(未婚)	35~39歳女性(未婚)
		(2,436)	(4,079)	(2,624)	(4,334)	(3,400)
性 年 代 別 (既 婚)	15~24歳男性(既婚)	25~34歳男性(既婚)	35~39歳男性(既婚)	15~24歳女性(既婚)	25~34歳女性(既婚)	35~39歳女性(既婚)
	(61)	(653)	(244)	(73)	(804)	(165)

性 年 代 別 (未 婚)	15~24歳男性(未婚)	25~34歳男性(未婚)	35~39歳男性(未婚)	15~24歳女性(未婚)	25~34歳女性(未婚)	35~39歳女性(未婚)
		(2,436)	(4,079)	(2,624)	(4,334)	(3,400)
性 年 代 別 (既 婚)	15~24歳男性(既婚)	25~34歳男性(既婚)	35~39歳男性(既婚)	15~24歳女性(既婚)	25~34歳女性(既婚)	35~39歳女性(既婚)
	(61)	(653)	(244)	(73)	(804)	(165)

【基数：対象者全体】

【基数：対象者全体】

【基数：対象者全体】

5) 恋愛や結婚についての意識・考え_(7/7)

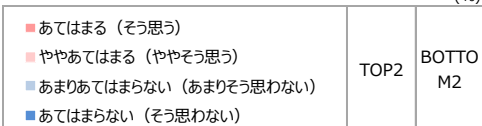
Q31.では、あなた自身の恋愛や結婚についてどのような意識や考えをお持ちですか。
 それぞれの項目について、最も近いものをお答えください。(各1つずつ) ※すでに配偶者がいらっしゃる方は、結婚前の意識や考えをお答えください。

バーチャルな
 (アイドル、アニメのキャラクターなどの)
 恋愛や結婚でもよい

(%)

n≥30の場合 (全体より)

▼差分
+10ポイント
+ 5ポイント
- 5ポイント
-10ポイント



TOP2

BOTTO
M2

全体	n=(20,000)	9.8	17.9	25.7	46.6	27.7	72.3
----	------------	-----	------	------	------	------	------

既婚者計	(2,000)	9.9	18.8	23.7	47.6	28.7	71.3	
未婚者計	(18,000)	9.8	17.4	26.8	46.0	27.2	72.8	
ス テ ラ イ ジ フ 別	高校生 (未婚)	(2,143)	11.9	18.4	22.9	46.7	30.3	69.7
	大学生 (未婚)	(2,292)	10.2	15.1	26.4	48.4	25.2	74.8
	20代社会人 (未婚)	(6,307)	9.8	18.4	28.1	43.8	28.2	71.8
	30代社会人 (未婚)	(6,682)	7.4	16.8	28.1	47.7	24.2	75.8

結婚年齢の 最頻値±3歳	既婚23~30歳	(1,089)	9.4	19.4	23.5	47.7	28.8	71.2
	未婚23~30歳	(6,434)	9.3	18.3	28.3	44.1	27.6	72.4


(性 未 婚 代 別)	15~24歳男性 (未婚)	(2,436)	11.7	18.5	26.4	43.4	30.2	69.8
	25~34歳男性 (未婚)	(4,079)	9.7	21.3	29.0	40.0	31.0	69.0
	35~39歳男性 (未婚)	(2,624)	7.6	16.4	30.5	45.4	24.1	75.9
	15~24歳女性 (未婚)	(4,334)	11.0	16.1	23.9	49.1	27.1	72.9
	25~34歳女性 (未婚)	(3,400)	7.9	14.6	27.1	50.4	22.6	77.4
	35~39歳女性 (未婚)	(1,127)	5.8	14.7	26.0	53.6	20.5	79.5
(性 既 婚 代 別)	15~24歳男性 (既婚)	(61)	11.2	27.1	27.0	34.8	38.2	61.8
	25~34歳男性 (既婚)	(653)	15.2	24.2	23.5	37.1	39.4	60.6
	35~39歳男性 (既婚)	(244)	11.5	26.5	24.0	38.0	38.0	62.0
	15~24歳女性 (既婚)	(73)	14.4	22.0	24.4	39.2	36.4	63.6
	25~34歳女性 (既婚)	(804)	8.1	13.2	22.4	56.3	21.3	78.7
	35~39歳女性 (既婚)	(165)	2.6	12.9	26.6	57.9	15.5	84.5

【基数：対象者全体】

5) 恋愛や結婚についての意識・考え_未婚者バブルチャート

Q31.では、あなた自身の恋愛や結婚についてどのような意識や考えをお持ちですか。それぞれの項目について、最も近いものをお答えください。(各1つずつ)

n=18,000



※各項目に対し、「あてはまる(そう思う)」、「ややあてはまる(ややそう思う)」と回答した人の割合

【基数：未婚者】

5) 恋愛や結婚についての意識・考え_未既婚比較

Q31.では、あなた自身の恋愛や結婚についてどのような意識や考えをお持ちですか。

それぞれの項目について、最も近いものをお答えください。(各1つずつ) ※すでに配偶者がいらっしゃる方は、結婚前の意識や考えをお答えください。

		既婚者計					
		n=				TOP2	BOTTOM2
		%					
		<ul style="list-style-type: none"> ■ あてはまる (そう思う) ■ ややあてはまる (ややそう思う) ■ あまりあてはまらない (あまりそう思わない) ■ あてはまらない (そう思わない) 					
積極的に恋愛したい	(2,000)	24.3	38.9	29.1	7.7	63.2	36.8
恋愛と結婚は別だ	(2,000)	29.6	36.8	26.2	7.3	66.4	33.6
恋愛よりも趣味や勉強や仕事を優先したい	(2,000)	9.8	27.7	43.7	18.8	37.5	62.5
恋愛や結婚は面倒だ	(2,000)	10.4	33.5	36.3	19.7	43.9	56.1
結婚したら、子どもが欲しい	(2,000)	38.8	35.4	18.9	6.9	74.2	25.8
結婚という形を取らないことも選択肢の一つだ	(2,000)	27.3	43.8	20.5	8.3	71.1	28.9
周りから結婚についてよく聞かれる	(2,000)	12.1	32.4	37.4	18.0	44.5	55.5
結婚は幸せになるためのステップだ	(2,000)	21.7	45.7	25.8	6.8	67.4	32.6
結婚しても夫婦共働きは当たり前だ	(2,000)	20.0	43.5	29.0	7.5	63.5	36.5
結婚することで精神的な安らぎを得ることができる	(2,000)	32.3	45.3	17.8	4.5	77.7	22.3
寂しい老後を送りたくないために結婚を考える	(2,000)	26.7	43.3	22.3	7.8	70.0	30.0
結婚のための出会いとして、職場恋愛は有りだ	(2,000)	33.1	43.7	16.1	7.2	76.8	23.2
恋愛や結婚は自分を高めてくれる	(2,000)	25.5	47.2	22.2	5.1	72.7	27.3
恋愛や結婚は生活を充実させてくれる	(2,000)	30.6	47.5	17.6	4.3	78.2	21.8
他のことより優先してまで結婚・恋愛をしたくない	(2,000)	14.4	35.5	37.5	12.6	49.9	50.1
結婚につながらない恋愛は無意味だ	(2,000)	13.7	29.4	40.2	16.7	43.1	56.9
自然に知り合う恋愛や結婚でないと嫌だ	(2,000)	9.8	28.8	40.0	21.4	38.6	61.4
婚活を通じての結婚でもよい	(2,000)	38.4	39.9	16.3	5.4	78.4	21.6
バーチャルな(アイドル、アニメのキャラクターなど)の恋愛や結婚でもよい	(2,000)	9.9	18.8	23.7	47.6	28.7	71.3

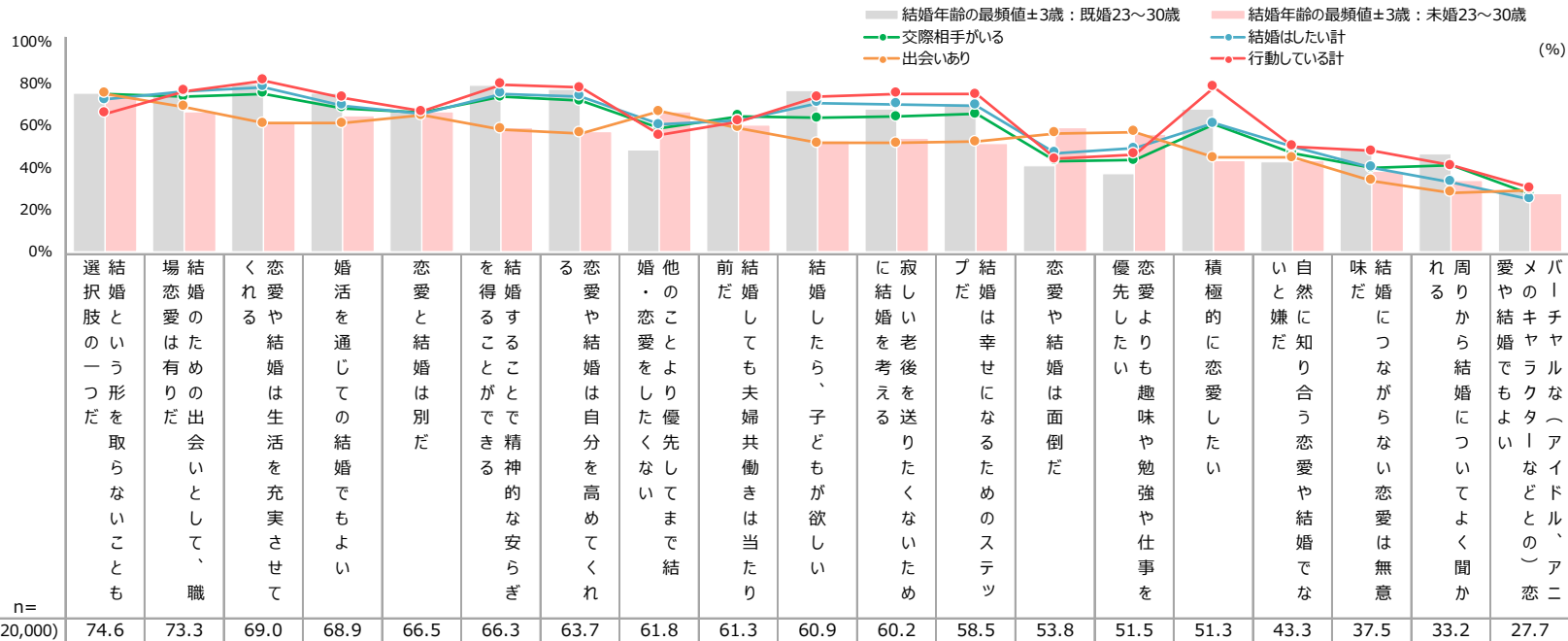
【基数：既婚者】

		未婚者計					
		n=				TOP2	BOTTOM2
		%					
		<ul style="list-style-type: none"> ■ あてはまる (そう思う) ■ ややあてはまる (ややそう思う) ■ あまりあてはまらない (あまりそう思わない) ■ あてはまらない (そう思わない) 					
積極的に恋愛したい	(18,000)	15.6	29.6	33.9	20.9	45.2	54.8
恋愛と結婚は別だ	(18,000)	28.8	37.8	24.9	8.5	66.6	33.4
恋愛よりも趣味や勉強や仕事を優先したい	(18,000)	23.5	35.2	31.7	9.7	58.6	41.4
恋愛や結婚は面倒だ	(18,000)	24.6	34.2	29.0	12.2	58.8	41.2
結婚したら、子どもが欲しい	(18,000)	22.7	31.4	25.1	20.7	54.2	45.8
結婚という形を取らないことも選択肢の一つだ	(18,000)	37.5	38.8	16.5	7.1	76.4	23.6
周りから結婚についてよく聞かれる	(18,000)	7.5	20.0	31.1	41.5	27.4	72.6
結婚は幸せになるためのステップだ	(18,000)	15.9	38.1	30.6	15.4	54.0	46.0
結婚しても夫婦共働きは当たり前だ	(18,000)	17.7	42.5	30.4	9.4	60.2	39.8
結婚することで精神的な安らぎを得ることができる	(18,000)	19.2	41.3	26.1	13.3	60.6	39.4
寂しい老後を送りたくないために結婚を考える	(18,000)	19.3	36.0	26.5	18.3	55.2	44.8
結婚のための出会いとして、職場恋愛は有りだ	(18,000)	27.1	44.4	19.2	9.3	71.5	28.5
恋愛や結婚は自分を高めてくれる	(18,000)	17.9	41.2	26.9	13.9	59.2	40.8
恋愛や結婚は生活を充実させてくれる	(18,000)	19.8	44.5	23.7	12.0	64.3	35.7
他のことより優先してまで結婚・恋愛をしたくない	(18,000)	30.3	37.6	24.6	7.5	67.9	32.1
結婚につながらない恋愛は無意味だ	(18,000)	11.6	23.0	41.5	23.9	34.6	65.4
自然に知り合う恋愛や結婚でないと嫌だ	(18,000)	13.2	32.4	37.2	17.1	45.6	54.4
婚活を通じての結婚でもよい	(18,000)	21.5	42.6	23.8	12.1	64.1	35.9
バーチャルな(アイドル、アニメのキャラクターなど)の恋愛や結婚でもよい	(18,000)	9.8	17.4	26.8	46.0	27.2	72.8

【基数：未婚者】

5) 恋愛や結婚についての意識・考え_追加クロス集計：交際相手有無/結婚意思有無/出会いの機会無/婚活の行動有無

Q31.では、あなた自身の恋愛や結婚についてどのような意識や考えをお持ちですか。それぞれの項目について、最も近いものをお答えください。(各1つずつ) ※すでに配偶者がいらっしゃる方は、結婚前の意識や考えをお答えください。



各項目に対し、「あてはまる(そう思う)」、「ややあてはまる(ややそう思う)」と回答した人の割合

n≥30の場合(全体より)

▼差分
+10ポイント
+5ポイント
-5ポイント
-10ポイント

		n=	選	結	場	く	恋	婚	恋	を	結	る	恋	婚	他	前	結	結	に	寂	ブ	結	恋	優	恋	積	い	自	味	結	れ	周	愛	メ	パ		
			択	婚	場	く	恋	婚	恋	を	結	る	恋	婚	他	前	結	結	に	寂	ブ	結	恋	優	恋	積	い	自	味	結	れ	周	愛	メ	パ		
			択	婚	場	く	恋	婚	恋	を	結	る	恋	婚	他	前	結	結	に	寂	ブ	結	恋	優	恋	積	い	自	味	結	れ	周	愛	メ	パ		
全体	(20,000)		74.6	73.3	69.0	68.9	66.5	66.3	63.7	61.8	61.3	60.9	60.2	58.5	53.8	51.5	51.3	43.3	37.5	33.2	27.7																
既婚者計	(2,000)		71.1	76.8	78.2	78.4	66.4	77.7	72.7	49.9	63.5	74.2	70.0	67.4	43.9	37.5	63.2	38.6	43.1	44.5	28.7																
未婚者計	(18,000)		76.4	71.5	64.3	64.1	66.6	60.6	59.2	67.9	60.2	54.2	55.2	54.0	58.8	58.6	45.2	45.6	34.6	27.4	27.2																
結婚年齢の最頻値±3歳	既婚23~30歳	(1,089)	75.2	75.2	79.7	75.5	67.4	79.0	77.4	48.4	62.5	76.9	67.8	70.3	41.1	37.0	67.8	43.0	48.3	46.6	28.8																
	未婚23~30歳	(6,434)	74.2	66.5	61.7	64.9	66.5	59.3	57.2	66.6	60.1	53.1	54.5	51.7	59.0	56.3	43.3	43.2	38.6	33.8	27.6																
交際相手の有無別(未婚)	交際相手がいる	(4,354)	75.5	73.7	75.3	68.5	66.5	73.6	71.9	59.1	64.6	63.8	64.4	65.6	43.4	43.7	61.0	47.0	39.9	41.2	27.7																
	交際相手がない	(13,265)	76.8	71.1	61.0	63.0	67.0	56.6	55.4	70.9	59.0	51.4	52.5	50.5	63.8	63.7	40.3	45.2	32.9	23.0	26.9																
結婚意思有無別(未婚)	結婚はしたい計	(11,097)	72.6	76.3	78.5	69.7	65.5	75.4	73.9	60.7	62.4	70.9	70.2	69.5	47.2	49.3	61.2	49.9	40.2	33.5	25.1																
	結婚はしたくない計	(3,854)	83.9	59.9	29.5	51.3	69.7	26.6	25.9	83.6	56.5	18.4	20.8	20.4	84.9	79.7	12.5	36.6	24.6	16.4	33.4																
出会い有無別(未婚)	出会いあり	(12,589)	75.3	69.1	61.2	61.1	65.0	58.3	56.6	66.8	58.9	52.0	51.8	52.3	56.4	57.3	44.8	44.8	33.8	28.4	29.6																
	出会いなし	(5,411)	79.0	77.4	71.8	71.4	70.5	65.9	65.4	70.7	63.3	59.5	63.5	58.1	64.4	61.9	46.2	47.8	36.4	25.1	21.3																
婚活の行動有無別(未婚)	行動している計	(1,513)	65.8	76.7	81.7	73.5	66.7	79.8	78.1	55.5	62.2	73.8	75.4	75.0	44.2	46.3	78.4	50.2	48.0	41.0	30.4																
	行動していない計	(7,976)	75.5	74.9	70.6	65.8	65.5	65.0	63.7	68.1	59.5	61.6	61.5	59.0	58.2	59.5	45.1	47.8	33.6	22.7	23.6																

※全体を基準に降順ソート

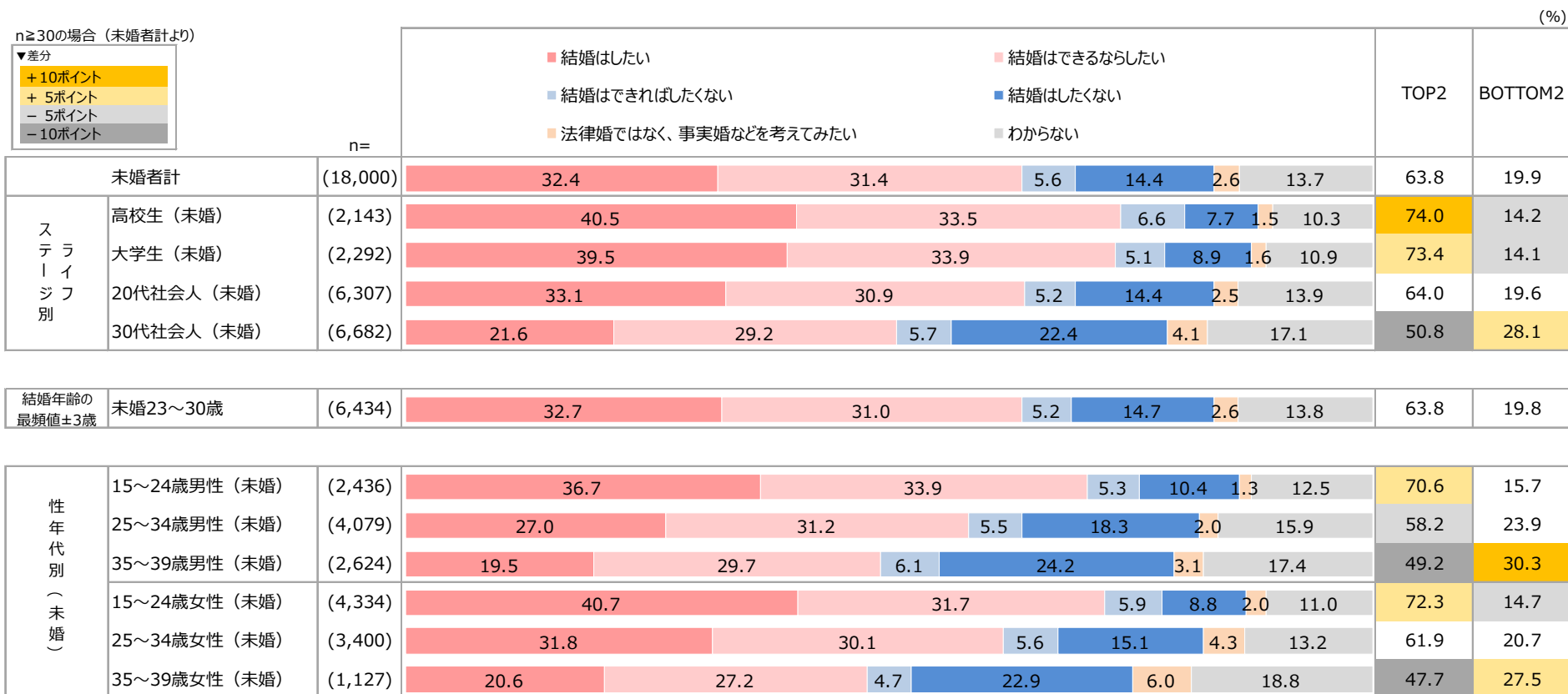
【基数：対象者全体】

※クロス分析の視点：交際相手の有無別(SQ5)、結婚意思有無別(SQ3)、出会い有無別(Q43)、婚活の行動有無別(SQ6)

4. 理想の結婚像

1) 結婚意向

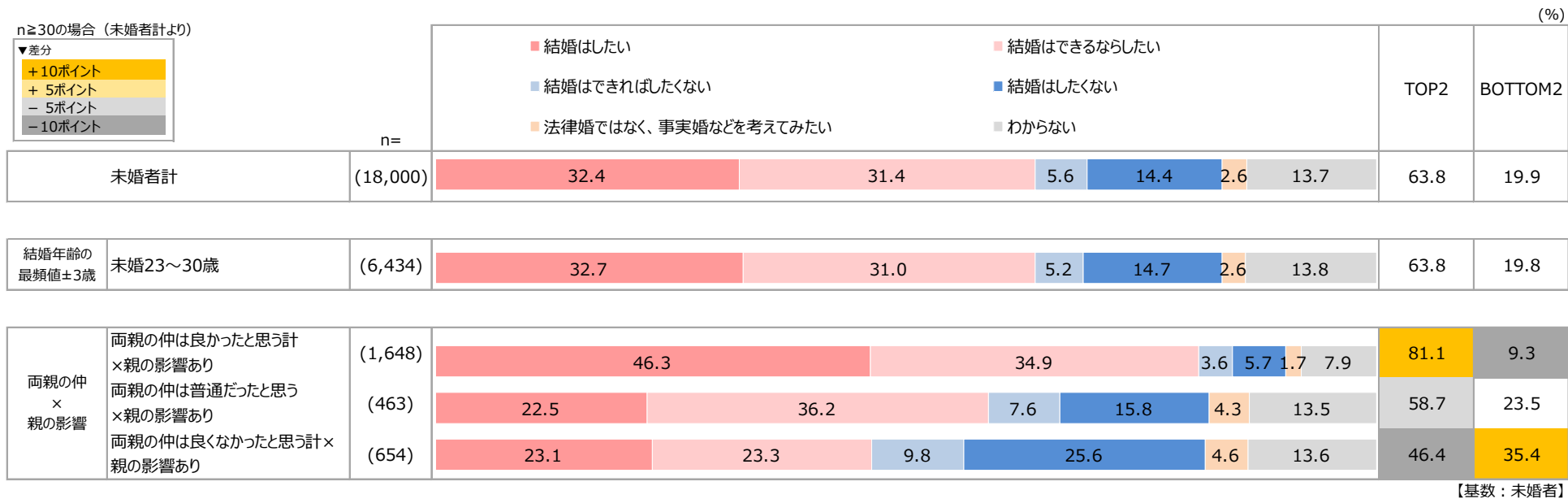
SQ3.あなたは今後、結婚したいと思いますか。(1つ) ※ここでの結婚とは法律婚のことを指します。



【基数：未婚者】

1) 結婚意向_追加クロス集計：両親の仲の良さ×親の影響

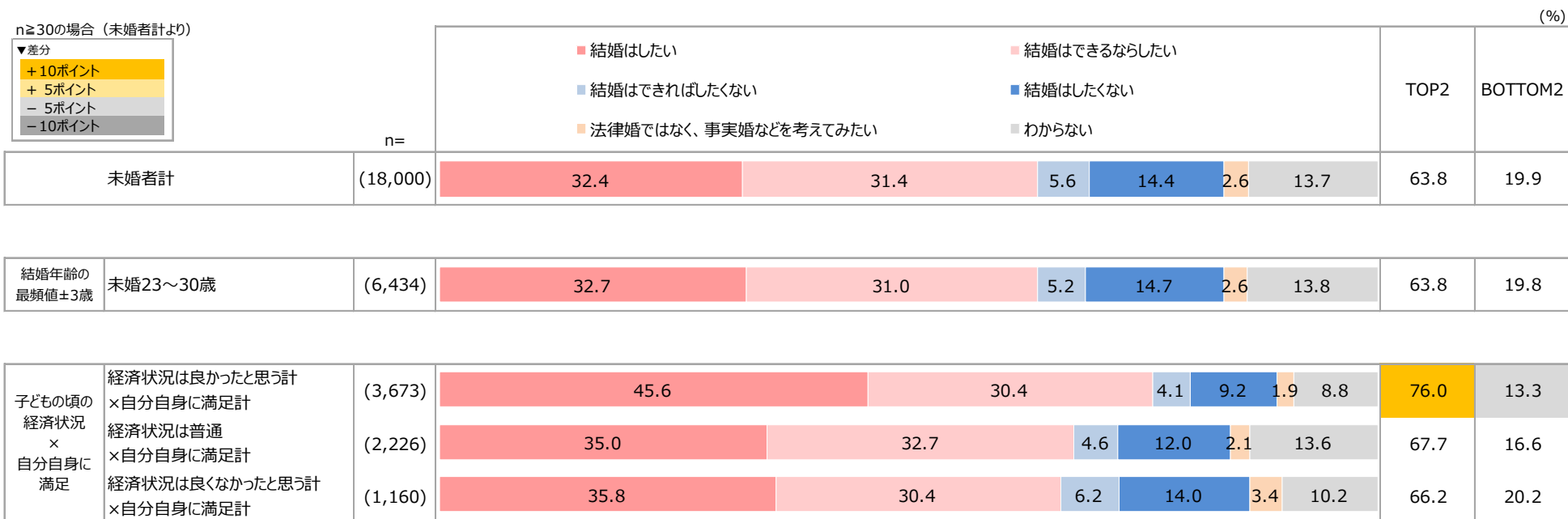
SQ3.あなたは今後、結婚したいと思いますか。(1つ) ※ここでの結婚とは法律婚のことを指します。



【基数：未婚者】

1) 結婚意向_追加クロス集計：子どもの頃の経済状況×自分自身に満足

SQ3.あなたは今後、結婚したいと思いますか。(1つ) ※ここでの結婚とは法律婚のことを指します。



【基数：未婚者】

1) 結婚意向_追加クロス集計：大学共学有無/男女共学校であったもの

SQ3.あなたは今後、結婚したいとしますか。(1つ) ※ここでの結婚とは法律婚のことを指します。

		n=	結婚意向						TOP2	BOTTOM2
			結婚はしたい	結婚はできるならしたい	結婚はできればしたくない	結婚はしたくない	法律婚ではなく、事実婚などを考えてみたい	わからない		
n≥30の場合(未婚者計より)										
▼差分										
+10ポイント										
+5ポイント										
-5ポイント										
-10ポイント										
未婚者計		(18,000)	32.4	31.4	5.6	14.4	2.6	13.7	63.8	19.9
結婚年齢の 最頻値±3歳	未婚23~30歳	(6,434)	32.7	31.0	5.2	14.7	2.6	13.8	63.8	19.8
大学 共学 有無 別	大学生(未婚) 共学	(1,701)	39.3	35.6	5.3	8.0	1.2	10.7	74.9	13.2
	大学生(未婚) 共学ではない	(591)	40.3	28.7	4.8	11.8	2.9	11.6	69.0	16.5
	大学生男性(未婚) 共学	(749)	38.5	36.5	5.3	8.1	0.7	10.9	75.0	13.4
	大学生男性(未婚) 共学ではない	(125)	37.9	24.9	3.5	14.6	2.4	16.7	62.8	18.1
	大学生女性(未婚) 共学	(952)	40.2	34.5	5.2	7.8	1.8	10.5	74.7	13.0
	大学生女性(未婚) 共学ではない	(466)	41.5	30.6	5.4	10.3	3.1	9.1	72.1	15.8
男女 共学 校で あつ たも の	小学校	(17,343)	32.4	31.4	5.6	14.4	2.6	13.7	63.8	19.9
	中学校	(16,883)	32.3	31.5	5.6	14.4	2.5	13.7	63.8	20.0
	高等学校(全日制、定時制、通信制すべてを含む)	(15,237)	32.5	31.5	5.7	14.1	2.6	13.6	64.0	19.7
	高等専門学校(5年制)	(232)	26.0	41.7	5.4	17.6	2.4	6.9	67.6	23.0
	専門学校	(2,112)	28.7	29.3	6.1	16.6	4.0	15.4	58.0	22.6
	短期大学	(390)	35.9	30.4	2.7	11.6	4.9	14.5	66.3	14.3
	大学(文系)	(5,113)	33.4	32.6	5.1	13.7	2.4	12.7	66.1	18.8
	大学(理系)	(2,659)	35.1	33.1	5.5	12.7	1.9	11.6	68.3	18.2
	大学院(文系)	(186)	30.5	30.8	5.1	15.6	5.8	12.2	61.3	20.7
	大学院(理系)	(548)	38.0	29.5	5.4	12.5	3.0	11.6	67.5	17.9
	海外の高校・大学・大学院	(42)	38.7	37.9	4.4	5.8	5.9	7.2	76.7	10.2
	その他	(33)	18.6	39.0	19.2	2.3	20.9		57.6	19.2
	あてはまるものはない	(127)	30.4	24.2	2.2	17.3	1.5	24.4	54.6	19.5

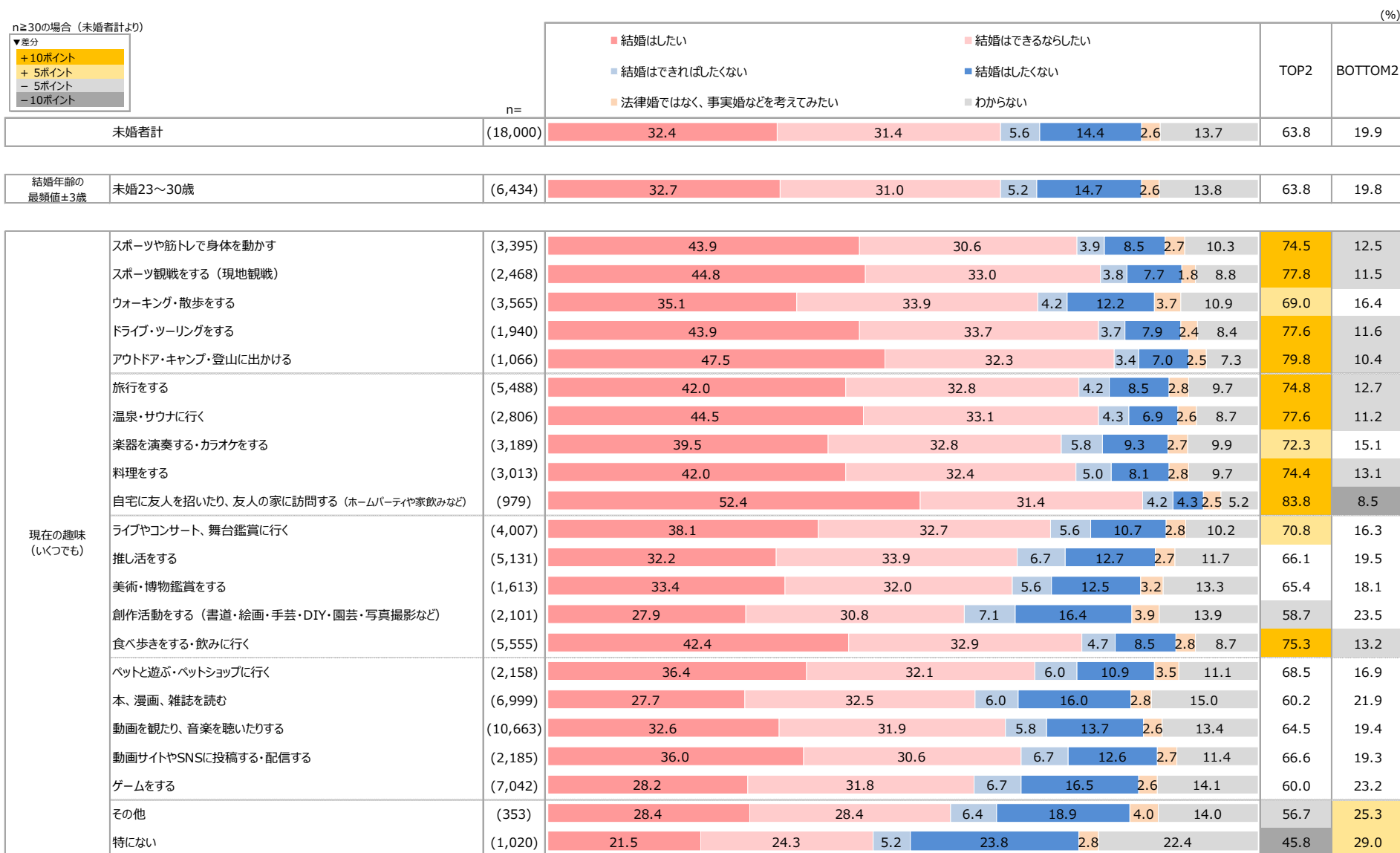
【基数：未婚者】

※クロス分析の視点：大学共学有無/男女共学校であったもの(Q2)

※表中の「-」は回答者がいなかったことを表す

1) 結婚意向_追加クロス集計：現在の趣味

SQ3.あなたは今後、結婚したいと思いますか。(1つ) ※ここでの結婚とは法律婚のことを指します。



【基数：未婚者】

※クロス分析の視点：現在の趣味（Q15）

1) 結婚意向_追加クロス集計：友人・知人や、交際相手・パートナー/配偶者などと過ごす・楽しむ趣味

SQ3.あなたは今後、結婚したいと思いますか。(1つ) ※ここでの結婚とは法律婚のことを指します。

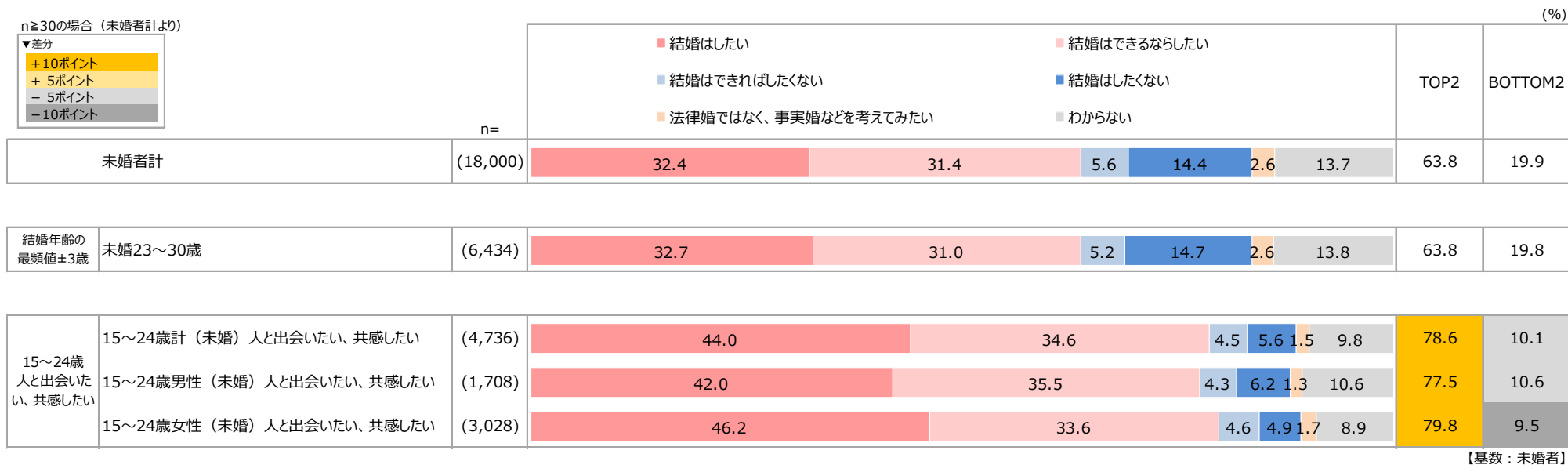
		n=	結婚意向						TOP2	BOTTOM2
			結婚はしたい	結婚はできるならしたい	結婚はできればしたくない	結婚はしたくない	法律婚ではなく、事実婚などを考えてみたい	わからない		
n≥30の場合 (未婚者計より)										
▼差分										
+10ポイント										
+5ポイント										
-5ポイント										
-10ポイント										
未婚者計		(18,000)	32.4	31.4	5.6	14.4	2.6	13.7	63.8	19.9
結婚年齢の最頻値±3歳		(6,434)	32.7	31.0	5.2	14.7	2.6	13.8	63.8	19.8
友人・知人や、 交際相手・ パートナー /配偶者などと 過ごす・楽しむ 趣味 (いくつでも)	スポーツや筋トレで身体を動かす	(949)	53.7	30.7	2.3	4.3	1.3	7.7	84.3	6.6
	スポーツ観戦をする (現地観戦)	(1,373)	49.5	32.9	2.9	5.4	2.1	7.2	82.4	8.3
	ウォーキング・散歩をする	(918)	46.4	32.0	3.1	7.7	3.7	7.2	78.4	10.8
	ドライブ・ツーリングをする	(1,112)	50.3	32.9	3.6	4.6	2.1	6.4	83.2	8.2
	アウトドア・キャンプ・登山に出かける	(597)	50.8	31.5	3.3	4.0	3.2	7.1	82.4	7.3
	旅行をする	(3,651)	47.5	32.9	3.7	5.8	2.4	7.8	80.3	9.5
	温泉・サウナに行く	(1,484)	49.5	31.6	3.7	5.8	2.3	7.2	81.0	9.5
	楽器を演奏する・カラオケをする	(1,722)	41.9	34.4	5.4	7.3	2.8	8.2	76.3	12.7
	料理をする	(740)	57.0	27.8	2.9	4.5	2.3	5.7	84.8	7.3
	自宅に友人を招いたり、友人の家に訪問する (ホームパーティや家飲みなど)	(741)	53.0	30.5	4.5	4.2	2.6	5.2	83.5	8.7
	ライブやコンサート、舞台鑑賞に行く	(2,174)	41.1	33.5	5.5	7.5	2.6	9.7	74.6	13.0
	推し活をする	(2,134)	36.3	35.5	6.9	9.7	2.4	9.2	71.8	16.6
	美術・博物鑑賞をする	(627)	37.8	31.3	4.6	9.6	3.1	13.6	69.1	14.2
	創作活動をする (書道・絵画・手芸・DIY・園芸・写真撮影など)	(441)	35.9	34.4	5.2	11.0	3.5	10.0	70.3	16.2
	食べ歩きをする・飲みに行く	(4,111)	45.5	32.9	4.1	6.8	2.8	7.9	78.4	10.9
	ペットと遊ぶ・ペットショップに行く	(536)	46.9	30.3	4.5	7.8	2.9	7.6	77.3	12.3
	本、漫画、雑誌を読む	(936)	41.2	30.7	4.5	9.9	2.6	11.0	71.9	14.4
	動画を観たり、音楽を聴いたりする	(2,633)	47.7	29.4	3.9	6.7	2.8	9.5	77.1	10.6
	動画サイトやSNSに投稿する・配信する	(534)	45.7	33.5	3.9	8.7	2.6	5.5	79.2	12.7
	ゲームをする	(2,658)	34.6	33.3	6.8	10.7	3.3	11.3	68.0	17.5
その他	(92)	26.7	39.4	6.3	13.0	5.1	9.4	66.1	19.3	
特にない	(6,854)	18.6	28.3	6.1	24.5	2.5	20.1	46.9	30.6	

【基数：未婚者】

※クロス分析の視点：友人・知人や、交際相手・パートナー/配偶者などと過ごす・楽しむ趣味 (Q15)

1) 結婚意向_追加クロス集計：生活する上で求めていること（人と出会いたい、共感したい）

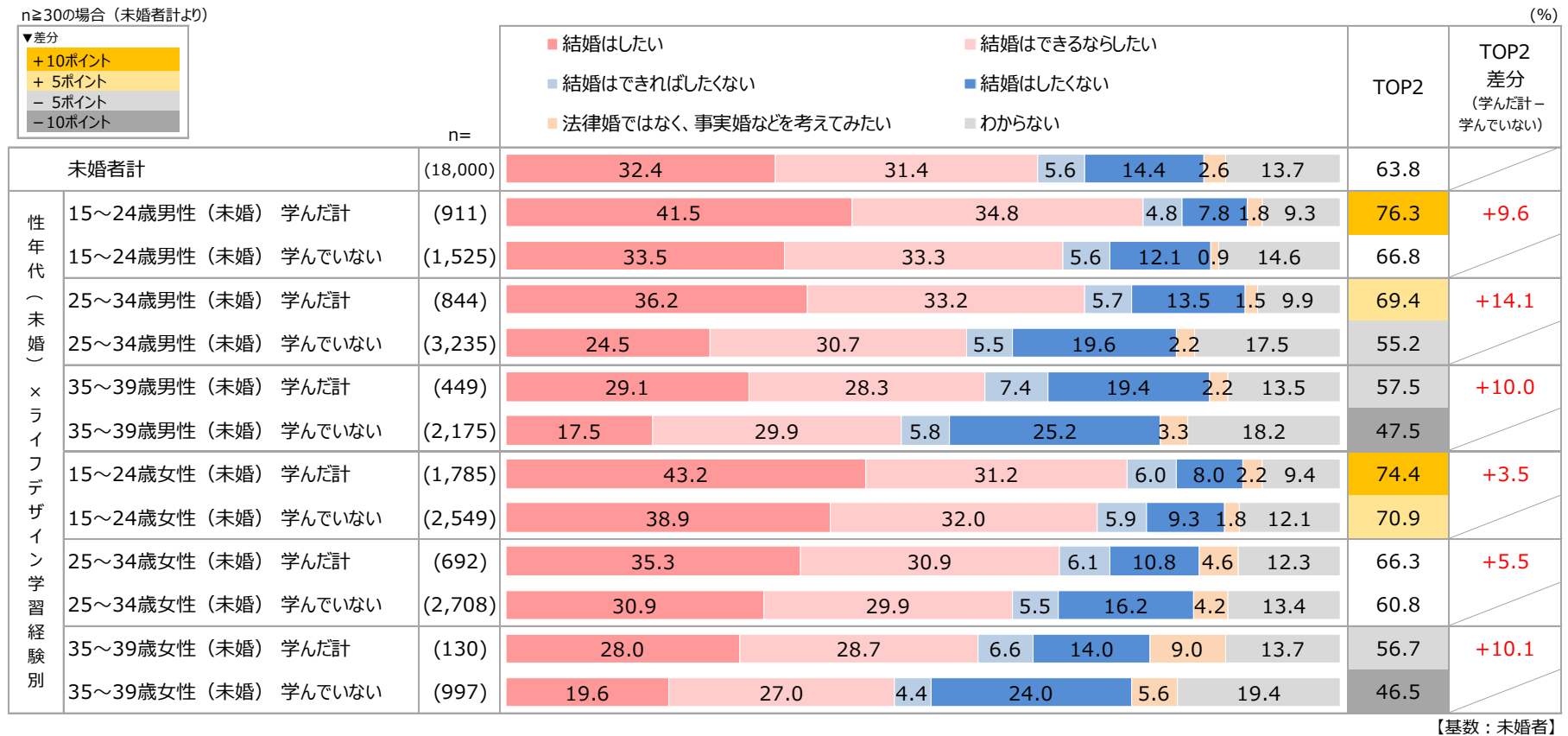
SQ3.あなたは今後、結婚したいと思いますか。（1つ）※ここでの結婚とは法律婚のことを指します。



※クロス分析の視点：生活する上で求めていること（Q24S4「人と出会いたい、仲間と共感したい」で1,2）

1) 結婚意向_追加クロス集計：性年代×ライフデザイン学習経験

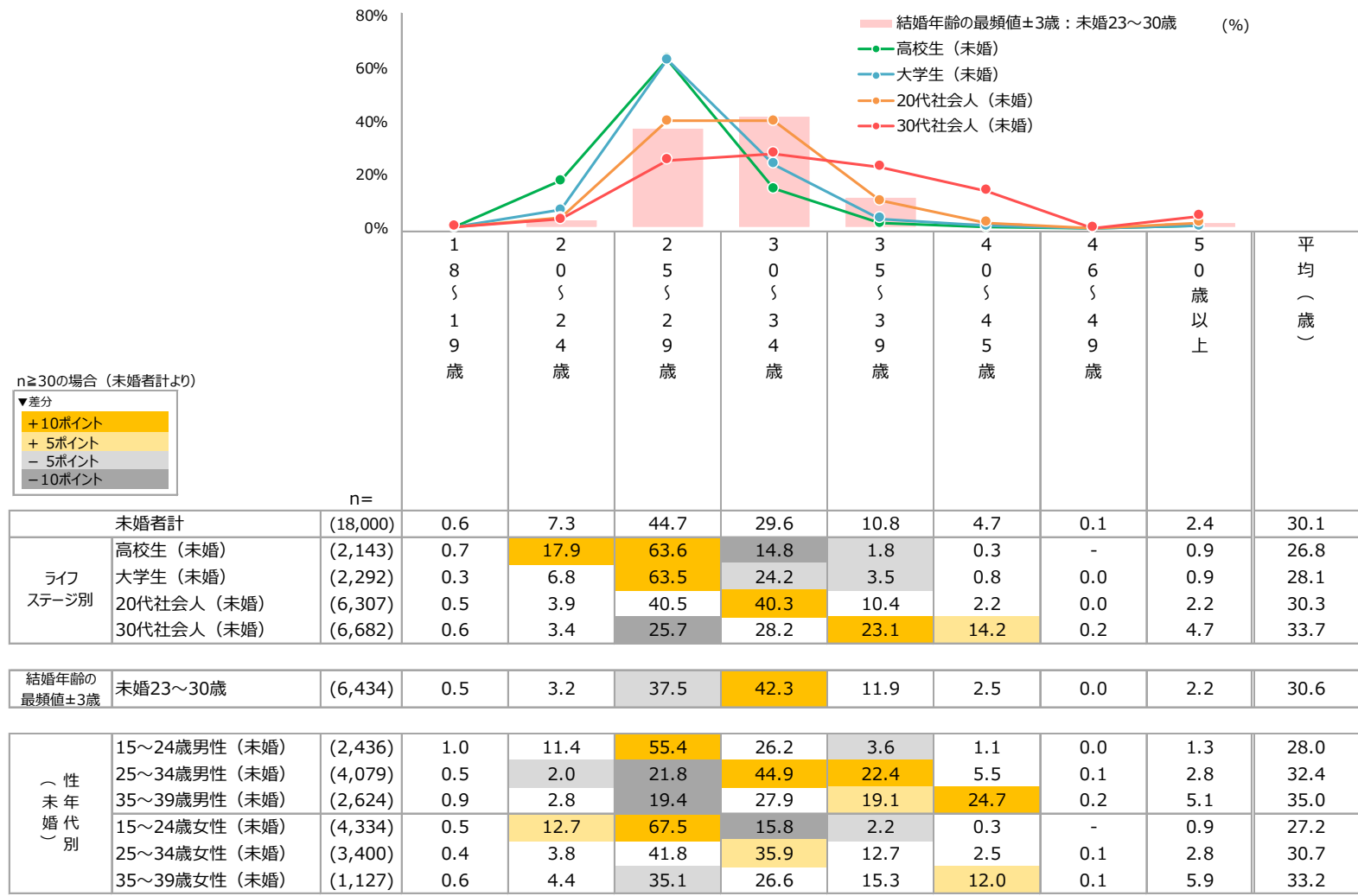
SQ3.あなたは今後、結婚したいと思いますか。(1つ) ※ここでの結婚とは法律婚のことを指します。



※クロス分析の視点：ライフデザインの学習経験（学んだ計（Q51S1で1-11）、学んでいない（Q50で1））

2) 理想の結婚年齢

Q33.あなたがもし結婚するとした場合、理想の結婚年齢をお答えください。



【基数：未婚者】

※表中の「-」は回答者がいなかったことを表す

2) 理想の結婚年齢_追加クロス集計：居住エリア

Q33.あなたがもし結婚するとした場合、理想の結婚年齢をお答えください。

(%)

		n=	1 8 5 1 9 歳	2 0 5 2 4 歳	2 5 5 2 9 歳	3 0 5 3 4 歳	3 5 5 3 9 歳	4 0 5 4 5 歳	4 6 5 4 9 歳	5 0 歳 以 上	平均 (歳)
n≥30の場合（未婚者計より）											
▼差分											
+10ポイント											
+5ポイント											
-5ポイント											
-10ポイント											
未婚者計		(18,000)	0.6	7.3	44.7	29.6	10.8	4.7	0.1	2.4	30.1
ライフ ステージ別	高校生（未婚）	(2,143)	0.7	17.9	63.6	14.8	1.8	0.3	-	0.9	26.8
	大学生（未婚）	(2,292)	0.3	6.8	63.5	24.2	3.5	0.8	0.0	0.9	28.1
	20代社会人（未婚）	(6,307)	0.5	3.9	40.5	40.3	10.4	2.2	0.0	2.2	30.3
	30代社会人（未婚）	(6,682)	0.6	3.4	25.7	28.2	23.1	14.2	0.2	4.7	33.7
結婚年齢の 最頻値±3歳	未婚23～30歳	(6,434)	0.5	3.2	37.5	42.3	11.9	2.5	0.0	2.2	30.6
エ リ ア 別 (未 婚)	北海道（未婚）	(691)	0.5	7.1	43.6	31.4	9.6	5.4	0.1	2.4	30.0
	東北（未婚）	(1,158)	0.4	7.7	46.7	28.3	9.7	5.1	-	2.2	29.7
	関東（未婚）	(6,557)	0.7	6.2	43.0	31.2	11.8	4.6	0.0	2.5	30.4
	北陸（未婚）	(704)	0.6	6.6	44.9	31.5	9.9	3.6	-	2.9	30.1
	中部（未婚）	(2,552)	0.6	7.2	46.1	28.5	11.0	4.8	0.1	1.7	29.7
	近畿（未婚）	(2,945)	0.5	7.3	46.7	28.6	10.1	4.7	0.1	2.0	29.8
	中国（未婚）	(982)	0.6	10.2	46.4	26.9	8.3	4.7	0.1	2.8	29.9
	四国（未婚）	(466)	1.3	10.2	40.8	28.9	10.3	5.3	-	3.3	30.3
	九州・沖縄（未婚）	(1,945)	0.7	9.0	44.3	27.8	10.8	4.4	0.0	3.0	30.1

【基数：未婚者】

2) 理想の結婚年齢_追加クロス集計：ライフデザイン学習経験

Q33.あなたがもし結婚するとした場合、理想の結婚年齢をお答えください。

		(%)									
		1	2	2	3	3	4	4	5	平均	
		8	0	5	0	5	0	6	0	(歳)	
		〜	〜	〜	〜	〜	〜	〜	〜		
		1	2	2	3	3	4	4	5		
		9	4	9	4	9	5	9	以上		
		歳	歳	歳	歳	歳	歳	歳			
n≥30の場合（未婚者計より）											
▼差分											
+10ポイント											
+5ポイント											
-5ポイント											
-10ポイント											
n=											
未婚者計		(18,000)	0.6	7.3	44.7	29.6	10.8	4.7	0.1	2.4	30.1
結婚年齢の 最頻値±3歳	未婚23〜30歳	(6,434)	0.5	3.2	37.5	42.3	11.9	2.5	0.0	2.2	30.6
ライフデザイン 学習経験	学んだ計	(4,811)	0.5	9.4	52.8	24.4	8.1	3.1	0.0	1.7	29.0
	子育ての情報	(823)	0.8	12.2	59.3	18.4	6.3	2.1	-	0.9	27.7
	妊娠、出産に関わる身体的な情報	(1,079)	0.4	13.4	58.0	19.8	4.9	2.2	-	1.3	28.0
	結婚の仕方	(563)	0.6	13.4	52.2	22.5	7.5	3.5	-	0.3	28.1
	学んでいない	(13,189)	0.7	6.4	41.3	31.7	11.9	5.3	0.1	2.7	30.5

【基数：未婚者】

2) 理想の結婚年齢_追加クロス集計：性年代×ライフデザイン学習経験

Q33.あなたがもし結婚するとした場合、理想の結婚年齢をお答えください。

n≥30の場合（未婚者計より）

▼差分

- +10ポイント
- + 5ポイント
- 5ポイント
- 10ポイント

		n=	■ 18~19歳 ■ 20~24歳 ■ 25~29歳 ■ 30~34歳 ■ 35~39歳 ■ 40~49歳 ■ 50歳以上							平均 (歳)	29歳以下 計	差分 (学んだ計- 学んでいない)
未婚者計		(18,000)	0.6	7.3	44.7	29.6	10.8	4.7	2.4	30.1	52.6	
性年代 (未婚) × ライフ デザイン 学習 経験 別	15~24歳男性 (未婚) 学んだ計	(911)	0.7	12.4	61.3	20.4	3.4	0.7	1.0	27.6	74.5	+11.1
	15~24歳男性 (未婚) 学んでいない	(1,525)	1.2	10.7	51.5	30.1	3.7	1.4	1.4	28.2	63.3	
	25~34歳男性 (未婚) 学んだ計	(844)	0.2	1.7	22.0	44.8	24.3	5.0	2.1	32.1	23.8	-0.7
	25~34歳男性 (未婚) 学んでいない	(3,235)	0.6	2.1	21.7	45.0	21.9	5.7	3.0	32.4	24.5	
	35~39歳男性 (未婚) 学んだ計	(449)	-	3.3	15.2	20.5	24.1	30.4	6.5	36.7	18.6	-5.4
	35~39歳男性 (未婚) 学んでいない	(2,175)	1.0	2.7	20.2	29.4	18.1	23.8	4.8	34.6	24.0	
	15~24歳女性 (未婚) 学んだ計	(1,785)	0.3	13.8	69.0	14.5	1.0	0.4	1.0	27.1	83.1	+4.1
	15~24歳女性 (未婚) 学んでいない	(2,549)	0.6	11.9	66.6	16.7	3.0	0.3	0.9	27.3	79.1	
	25~34歳女性 (未婚) 学んだ計	(692)	0.7	2.9	42.2	38.5	11.6	2.1	2.0	30.5	45.8	-0.2
	25~34歳女性 (未婚) 学んでいない	(2,708)	0.4	4.0	41.7	35.2	13.0	2.7	3.0	30.8	46.1	
35~39歳女性 (未婚) 学んだ計	(130)	-	3.1	36.9	21.9	18.3	12.3	7.4	34.0	40.0	-0.1	
35~39歳女性 (未婚) 学んでいない	(997)	0.7	4.6	34.8	27.2	14.9	12.1	5.8	33.1	40.1		

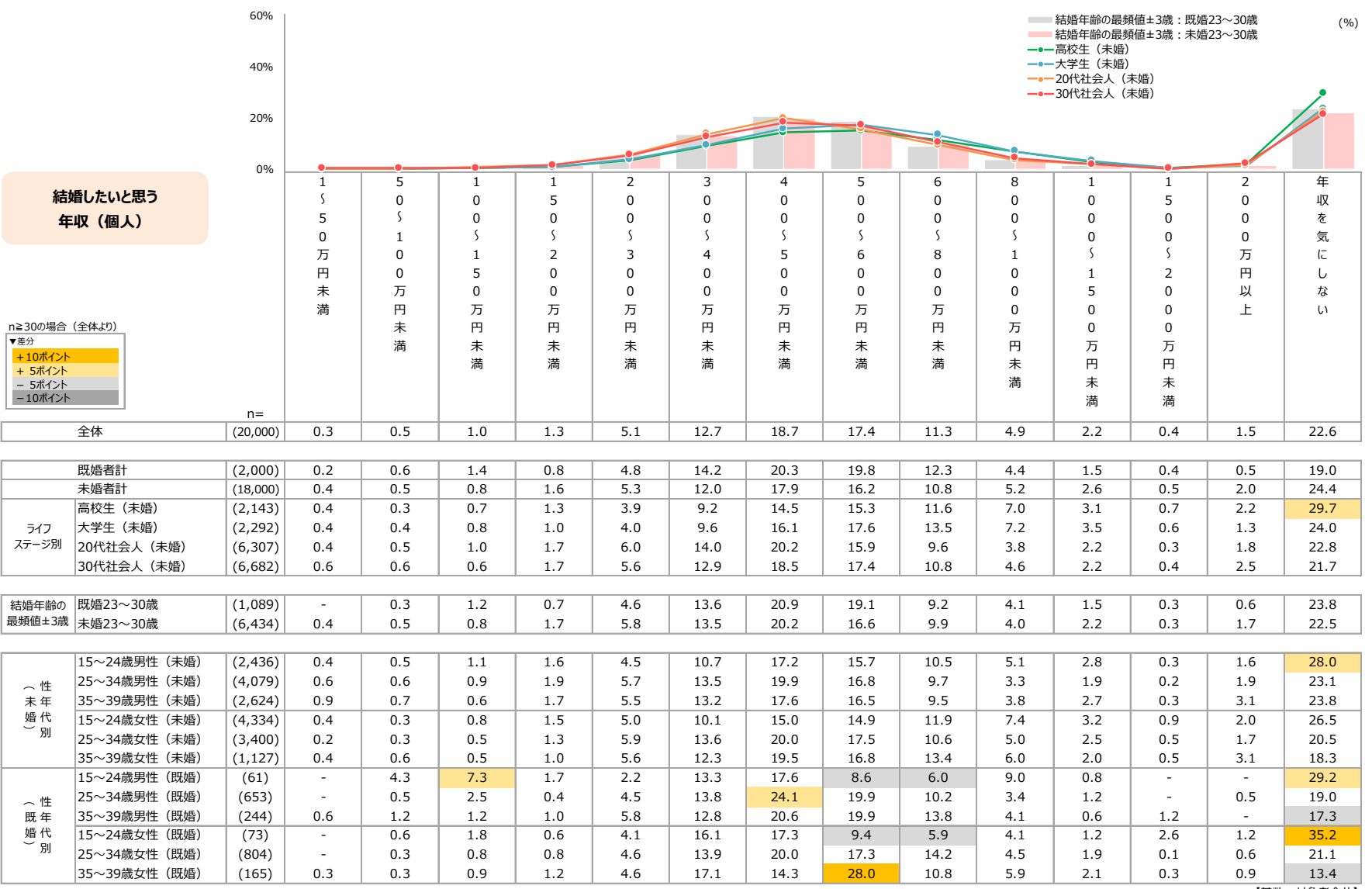
【基数：未婚者】

※クロス分析の視点：ライフデザインの学習経験（学んだ計（Q51S1で1-11）、学んでいない（Q50で1））

※表中の「-」は回答者がいなかったことを表す

3) 理想の年収 (1) 結婚したいと思う年収 (個人)

Q34. あなたがもし結婚するとした場合、また子どもは一人 (一人目) と仮定した場合、どの程度の年収があれば結婚や出産を考えますか。
 ※すでに配偶者や交際相手・パートナーがいいらっしゃる方は、恋愛前や結婚前の意識や考えをお答えください。



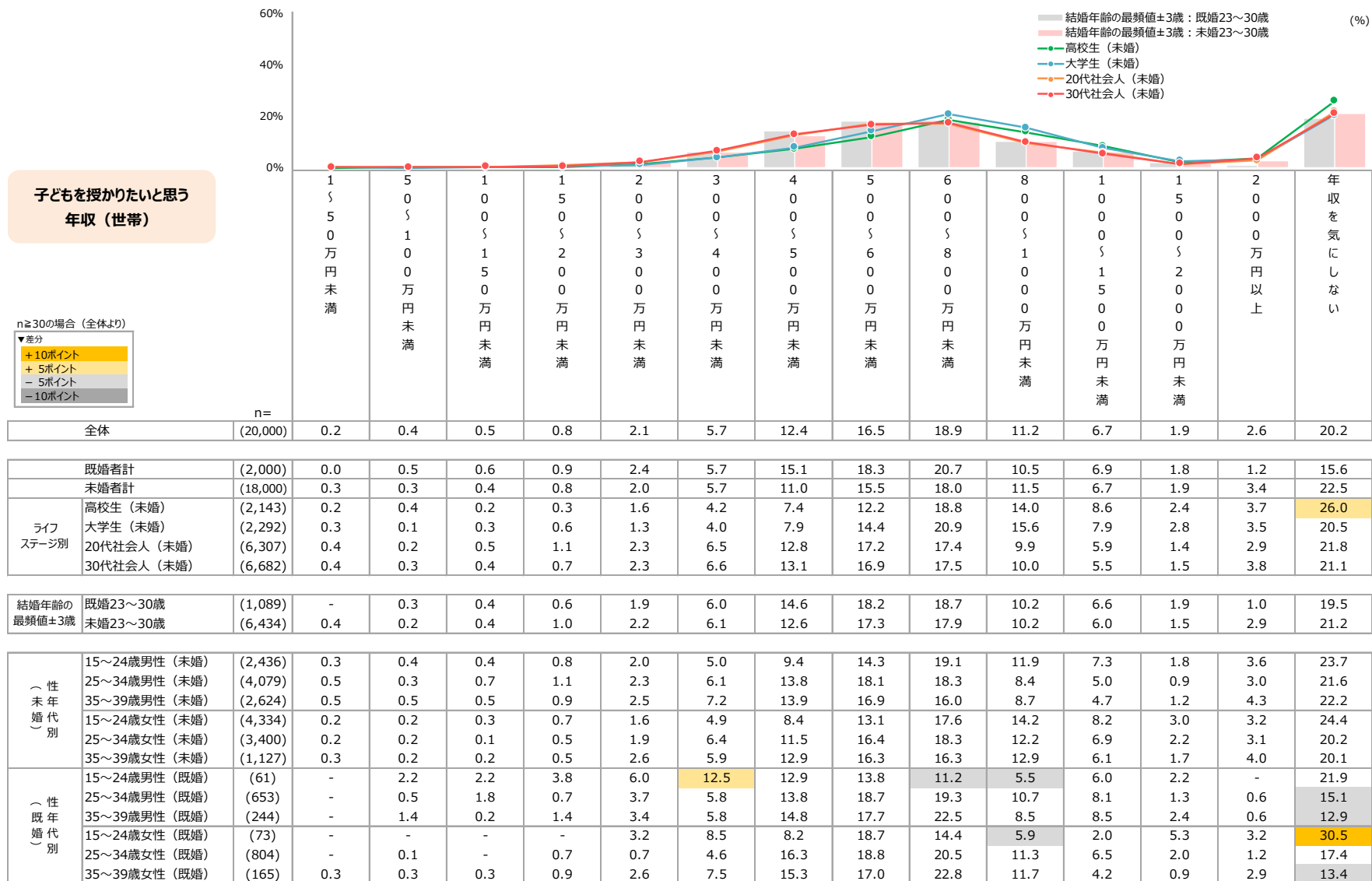
【基数：対象者全体】

※表中の「-」は回答者がいなかったことを表す

3) 理想の年収 (2) 子どもを授かりたいと思う年収 (世帯)

Q34. あなたがもし結婚するとした場合、また子どもは一人 (一人目) と仮定した場合、どの程度の年収があれば結婚や出産を考えますか。

※すでに配偶者や交際相手・パートナーがいらっしゃる方は、恋愛前や結婚前の意識や考えをお答えください。

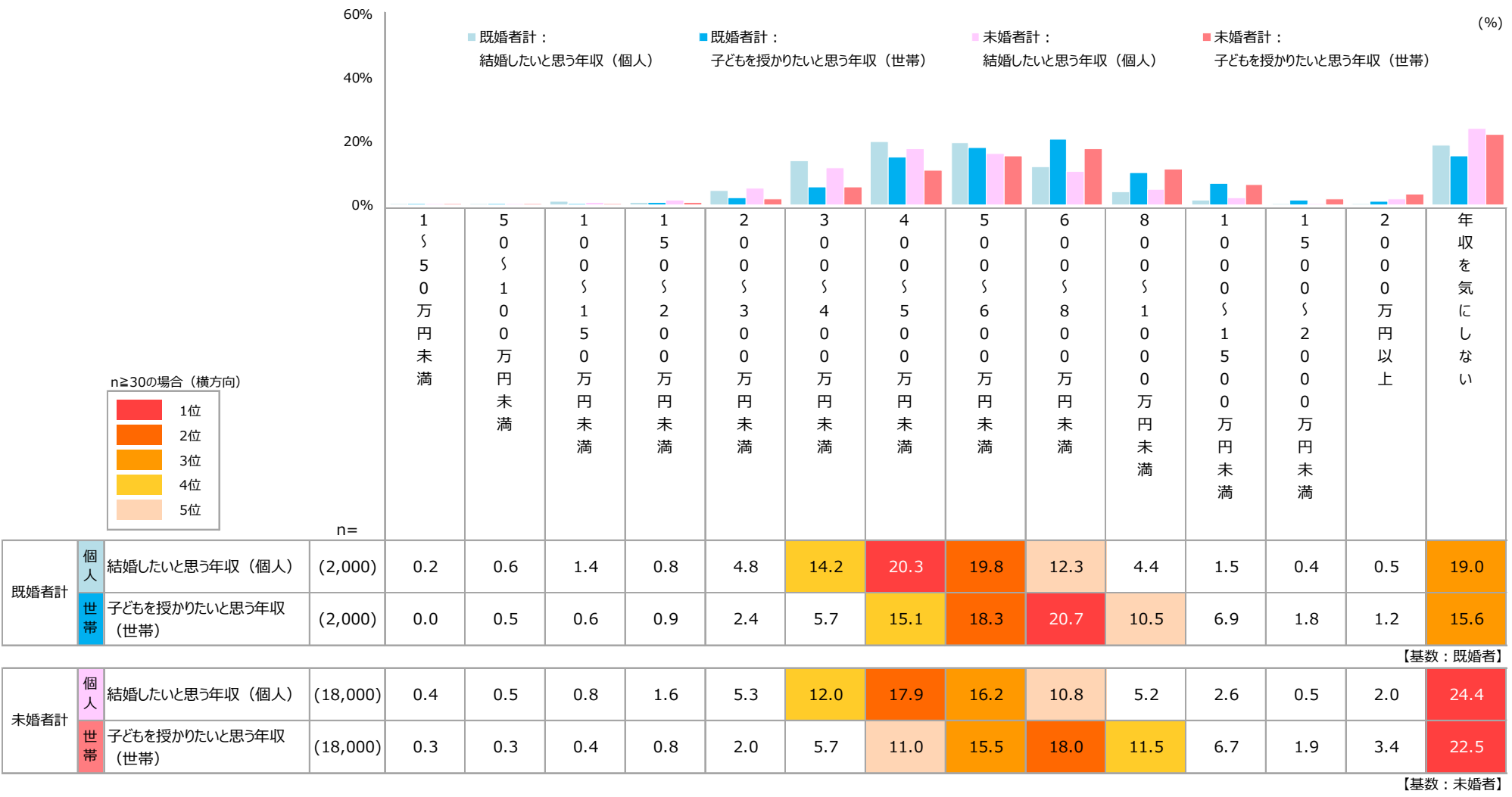


【基数: 対象者全体】

※表中の「-」は回答者がいなかったことを表す

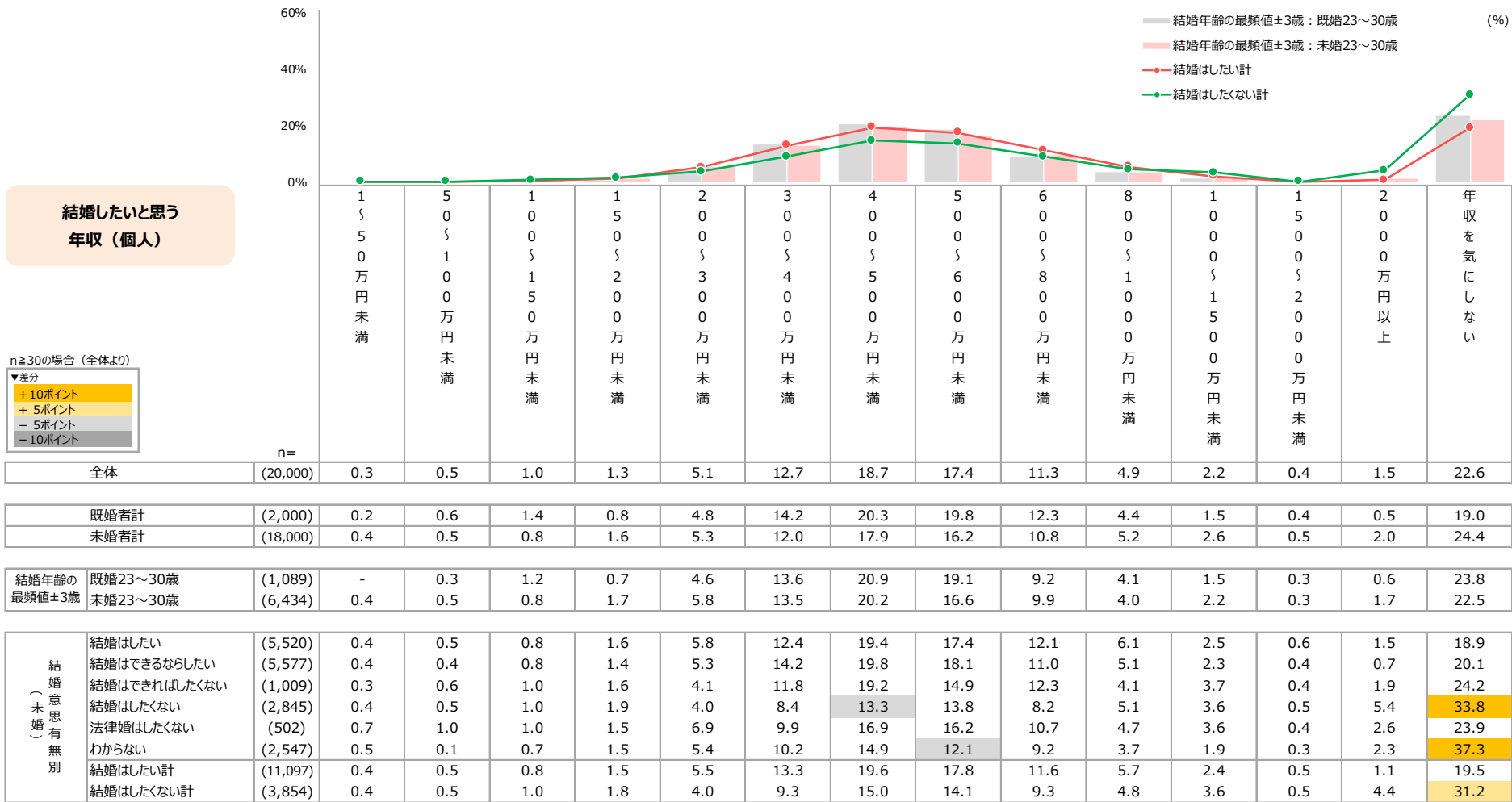
3) 理想の年収_未既婚比較

Q34.あなたがもし結婚するとした場合、また子どもは一人（一人目）と仮定した場合、どの程度の年収があれば結婚や出産を考えますか。
 ※すでに配偶者や交際相手・パートナーがいいらっしゃる方は、恋愛前や結婚前の意識や考えをお答えください。



3) 理想の年収 (1) 結婚したいと思う年収 (個人) _追加クロス集計: 結婚意思有無

Q34. あなたがもし結婚するとした場合、また子どもは一人 (一人目) と仮定した場合、どの程度の年収があれば結婚や出産を考えますか。
 ※すでに配偶者や交際相手・パートナーがいいらっしゃる方は、恋愛前や結婚前の意識や考えをお答えください。



※クロス分析の視点: 結婚意思有無別 (SQ3)

※表中の「-」は回答者がいなかったことを表す

3) 理想の年収 (1) 結婚したいと思う年収 (個人) _追加クロス集計 : 未婚職業形態

Q34.あなたがもし結婚するとした場合、また子どもは一人 (一人目) と仮定した場合、どの程度の年収があれば結婚や出産を考えますか。

結婚したいと思う 年収 (個人)																(%)
		1 < 5 0 万円 未満	5 < 1 0 万円 未満	1 < 5 0 万円 未満	1 < 5 0 万円 未満	2 < 3 0 万円 未満	3 < 4 0 万円 未満	4 < 5 0 万円 未満	5 < 6 0 万円 未満	6 < 8 0 万円 未満	8 < 1 0 万円 未満	1 < 5 0 万円 未満	1 < 2 0 万円 未満	2 < 5 0 万円 以上	年 収 を 気 に し な い	
n=		18,000	0.4	0.5	0.8	1.6	5.3	12.0	17.9	16.2	10.8	5.2	2.6	0.5	2.0	24.4
就 業 形 態 男 女 別	未婚者計	(18,000)	0.4	0.5	0.8	1.6	5.3	12.0	17.9	16.2	10.8	5.2	2.6	0.5	2.0	24.4
	未婚正規社員男性	(4,297)	0.2	0.4	0.4	1.1	5.0	13.4	23.0	19.1	12.2	3.8	2.3	0.2	1.5	17.4
	未婚非正規社員男性	(1,483)	0.7	1.3	2.3	4.5	9.0	15.1	15.7	10.4	4.7	2.8	2.0	0.1	2.7	28.7
	未婚正規社員女性	(2,938)	0.1	0.1	0.2	0.6	3.8	15.3	23.2	19.7	14.2	5.6	2.4	0.6	0.9	13.3
	未婚非正規社員女性	(1,704)	0.3	0.7	1.1	2.4	10.2	12.9	14.4	14.0	7.3	4.3	2.0	0.5	2.5	27.4
	未婚学生男性	(1,583)	0.3	0.4	0.9	1.2	3.7	9.9	15.7	17.5	11.9	6.0	2.9	0.4	1.5	27.7
未婚学生女性	(3,019)	0.4	0.2	0.7	1.2	4.1	8.5	14.7	15.2	12.9	8.5	3.6	1.0	2.1	27.1	

n ≥ 30の場合 (未婚者計より)

▼差分

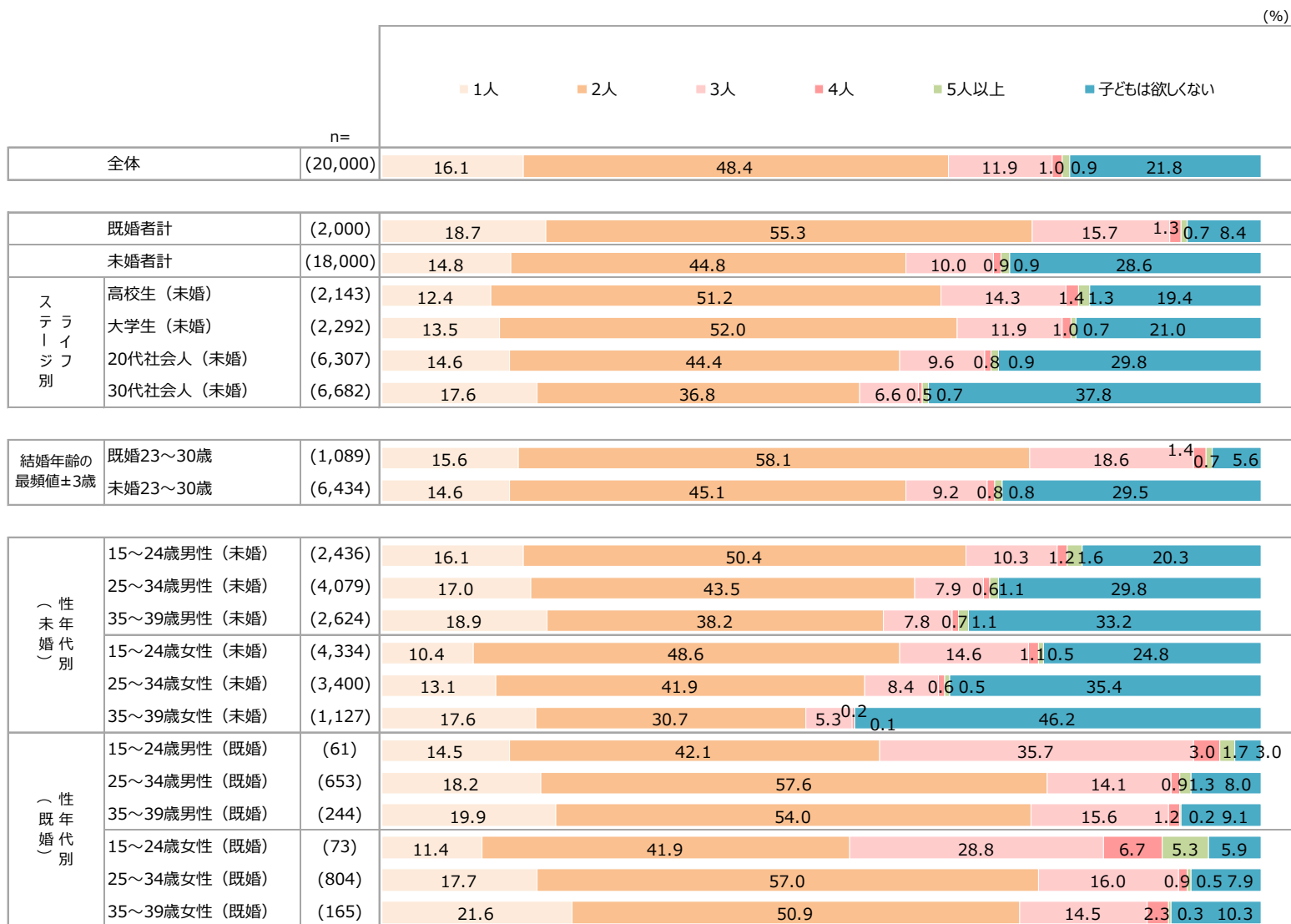
- +10ポイント
- + 5ポイント
- 5ポイント
- 10ポイント

【基数：未婚者】

※クロス分析の視点：職業 (正規社員 (Q10で1-3)、非正規社員 (Q10で4,5,9)、学生 (Q10で10))

4) 希望する子どもの人数

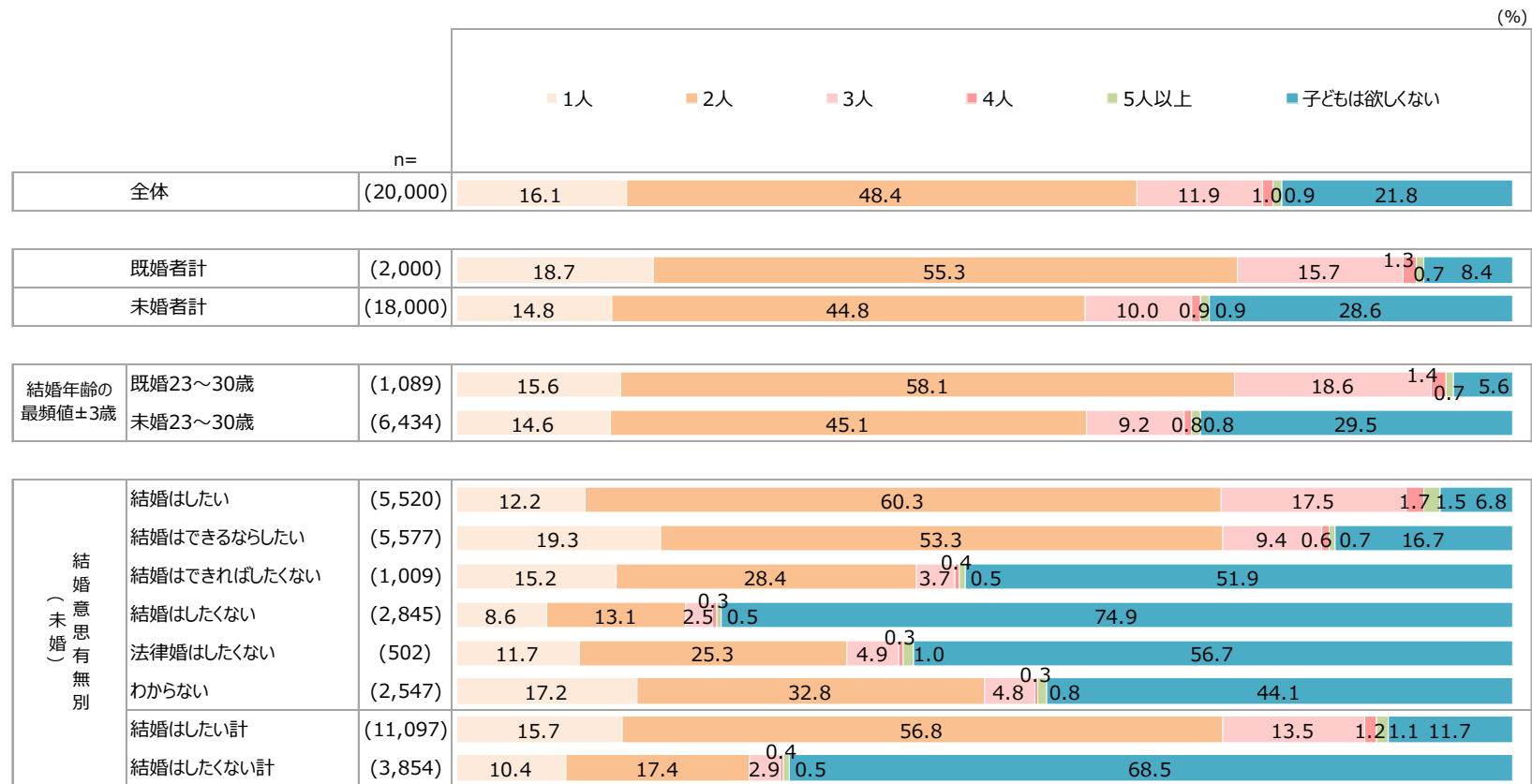
Q36.あなたが希望する子どもの数は何人ですか。
ひとつだけお答えください。(子育て中の方は、既にいる子どもの数を含みます) (1つ)



【基数：対象者全体】

4) 希望する子どもの人数_追加クロス集計：結婚意思有無

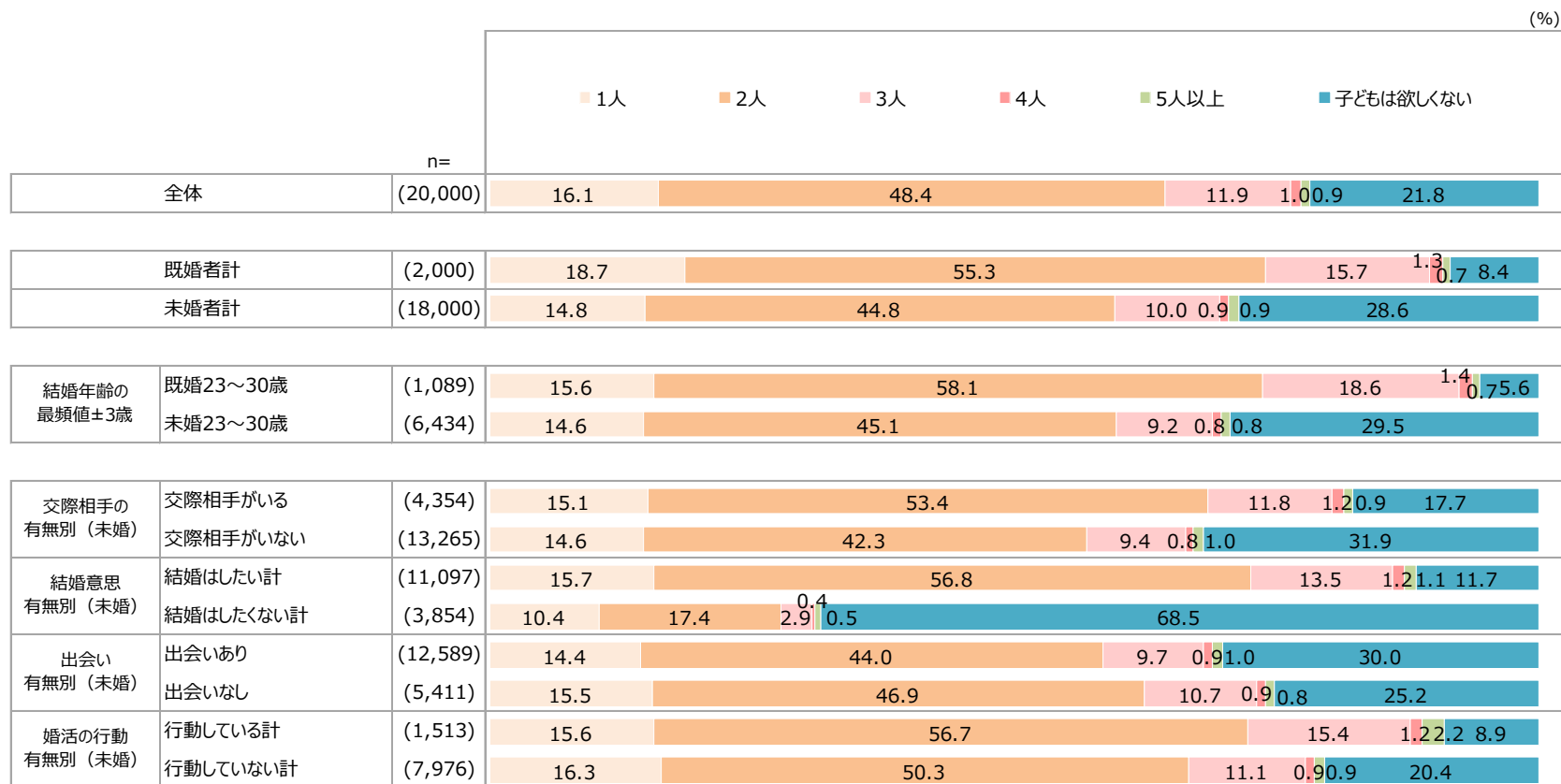
Q36.あなたが希望する子どもの数は何人ですか。
ひとつだけお答えください。(子育て中の方は、既にいる子どもの数を含みます) (1つ)



【基数：対象者全体】

4) 希望する子どもの人数_追加クロス集計：交際相手有無/結婚意思有無/出会いの機会有無/婚活の行動有無


Q36.あなたが希望する子どもの数は何人ですか。
ひとつだけお答えください。(子育て中の方は、既にいる子どもの数を含みます) (1つ)



【基数：対象者全体】

5) 子どもを授かる理想の年齢

Q37.あなたは何歳で初めての子どもを授かりたいと思いますか。(既に子どもがいる方は長子を授かった年齢をお知らせください)



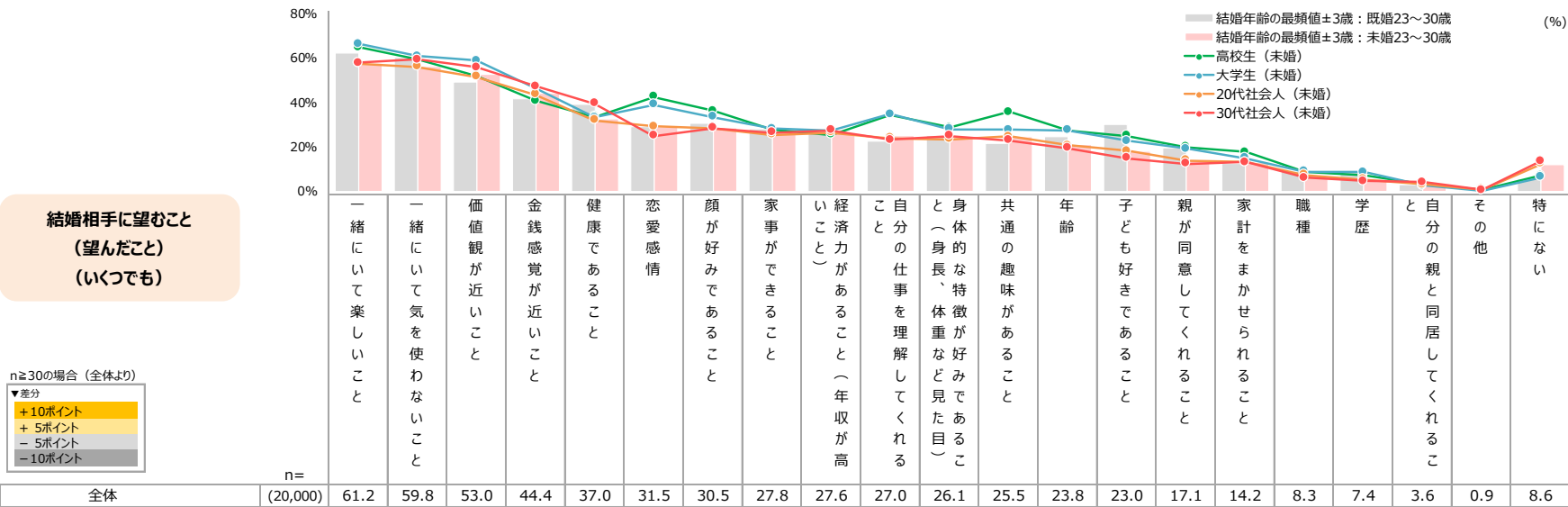
【基数：既婚者：子どものいる方/未婚者：子どもを希望する方】

※表中の「-」は回答者がいなかったことを表す

6) 結婚相手に望むこと (1) 複数回答

Q40. (1) あなたが、結婚相手に望むことは何ですか。あてはまるものをお答えください。(いくつでも)

※すでに配偶者がいらっしゃる方は、結婚前に望んでいたことをお答えください。



既婚者計	(2,000)	62.8	63.0	51.5	45.0	41.5	29.7	29.5	29.8	29.2	25.9	26.6	22.3	25.0	29.7	19.8	13.5	9.3	9.9	3.7	0.8	3.7	
未婚者計	(18,000)	60.4	58.2	53.8	44.1	34.6	32.5	31.0	26.9	26.8	27.6	25.8	27.1	23.2	19.6	15.7	14.5	7.8	6.2	3.5	1.0	11.1	
ライフステージ別	高校生 (未婚)	(2,143)	65.1	59.5	52.3	40.8	33.7	42.8	36.5	28.2	25.6	34.7	28.9	35.8	27.7	25.1	20.0	17.9	9.2	7.3	3.7	1.1	7.4
	大学生 (未婚)	(2,292)	66.4	61.0	59.1	46.6	33.5	39.2	33.8	28.4	27.7	34.9	28.2	27.9	27.7	22.9	19.4	15.0	9.0	9.0	2.7	0.7	6.5
	20代社会人 (未婚)	(6,307)	57.7	56.2	51.7	43.7	32.2	29.3	28.7	25.6	26.7	24.2	23.7	24.8	21.0	18.4	14.1	13.4	7.6	5.6	3.4	1.0	12.6
	30代社会人 (未婚)	(6,682)	58.0	59.4	55.9	47.4	39.6	25.1	28.7	26.7	27.7	23.3	25.2	23.2	19.7	15.1	12.6	13.3	6.4	4.8	4.2	1.0	13.9

結婚年齢の最頻値±3歳	既婚23~30歳	(1,089)	62.2	60.5	49.2	41.6	39.5	29.2	31.0	28.2	27.3	22.7	25.1	21.7	24.9	30.3	19.5	12.7	9.0	9.1	3.0	0.6	5.6
	未婚23~30歳	(6,434)	58.0	56.5	52.8	44.2	32.8	29.5	28.7	25.6	26.5	25.0	24.3	24.7	21.1	18.3	14.1	13.2	7.4	5.8	3.1	0.9	12.4

(未婚) 年代別	15~24歳男性 (未婚)	(2,436)	56.8	49.3	48.1	33.2	29.9	35.4	34.4	21.0	12.9	29.1	25.3	31.7	24.3	17.7	14.8	13.5	5.7	5.7	3.7	0.7	10.7
	25~34歳男性 (未婚)	(4,079)	48.7	46.3	45.5	35.7	27.3	24.4	26.9	20.1	12.4	22.2	20.4	25.0	17.9	13.6	8.9	11.7	4.7	4.2	3.9	0.7	17.2
	35~39歳男性 (未婚)	(2,624)	49.6	49.8	47.0	37.9	32.5	23.1	28.4	20.9	12.7	21.2	21.9	23.5	17.1	13.6	8.7	12.1	4.0	2.7	4.8	0.9	18.0
	15~24歳女性 (未婚)	(4,334)	70.3	68.6	59.2	52.2	36.1	42.0	33.0	34.6	41.0	34.7	29.1	29.8	28.4	28.8	23.1	18.8	11.5	8.4	2.9	1.2	6.2
	25~34歳女性 (未婚)	(3,400)	68.6	69.3	63.5	55.9	42.6	32.0	30.5	33.4	43.0	26.3	29.3	23.6	24.5	21.1	18.6	15.1	10.6	7.7	2.6	1.1	8.4
	35~39歳女性 (未婚)	(1,127)	66.8	72.4	64.7	58.9	52.1	25.3	28.0	32.5	48.1	24.9	28.0	21.3	20.9	16.0	15.8	13.9	8.9	6.4	4.4	1.1	9.5
(既婚) 年代別	15~24歳男性 (既婚)	(61)	42.9	42.5	28.3	28.3	38.2	21.9	21.5	21.9	15.1	36.5	19.8	25.3	21.9	24.5	15.5	21.5	5.2	5.2	12.0	-	13.3
	25~34歳男性 (既婚)	(653)	50.8	46.8	40.0	31.1	33.3	23.4	28.7	27.3	12.9	24.4	21.7	22.7	21.0	20.1	14.3	13.2	9.1	6.2	4.4	0.7	6.2
	35~39歳男性 (既婚)	(244)	46.6	45.6	42.2	45.3	34.7	19.7	24.7	24.3	12.4	29.3	23.9	22.9	19.1	21.1	9.1	12.1	4.4	7.4	5.3	1.2	3.6
	15~24歳女性 (既婚)	(73)	57.7	64.2	36.6	35.5	26.4	35.8	34.6	33.4	29.1	14.6	31.7	18.3	27.0	38.8	15.2	21.6	11.4	5.9	9.4	2.0	10.6
	25~34歳女性 (既婚)	(804)	75.1	76.4	60.7	49.5	45.6	35.4	32.5	31.6	42.0	26.5	30.5	22.9	29.2	36.8	27.2	13.5	10.4	12.8	1.9	0.9	2.3
	35~39歳女性 (既婚)	(165)	74.3	80.1	63.0	60.1	56.1	38.8	28.9	36.3	46.7	23.1	28.5	19.8	28.3	38.4	24.5	14.6	13.1	12.8	3.8	-	1.2

※全体を基準に降順ソート

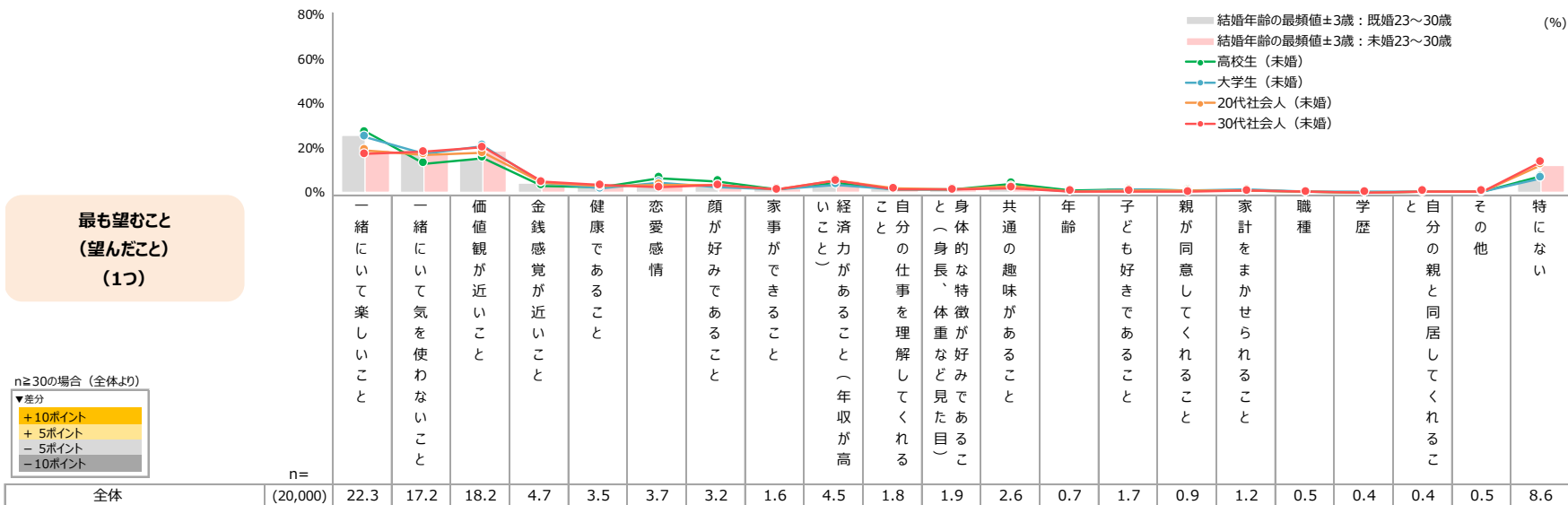
【基数：対象者全体】

※表中の「-」は回答者がいなかったことを表す

6) 結婚相手に望むこと (2) 最も望むこと

Q40. (2) 結婚相手に最も望むことをお答えください。(1つ)

※すでに配偶者がいらっしゃる方は、結婚前に望んでいたことをお答えください。



ライフステージ別	人数	一緒にいて楽しいこと	一緒にいて気を使わないこと	価値観が近いこと	金銭感覚が近いこと	健康であること	恋愛感情	顔が好みであること	家事ができること	収入が高いこと	自分の仕事を理解してくれること	身体的な特徴が好みであること	共通の趣味があること	年齢	子ども好きであること	親が同意してくれること	家計をまかせられること	職種	学歴	と自分の親と同居してくれること	その他	特になし
既婚者計	(2,000)	24.2	18.7	17.7	5.3	5.0	3.0	2.4	1.7	3.6	2.1	2.3	2.1	0.6	2.9	1.1	1.5	0.7	0.6	0.4	0.3	3.7
未婚者計	(18,000)	21.3	16.5	18.4	4.4	2.7	4.0	3.6	1.6	5.0	1.7	1.6	2.9	0.7	1.1	0.8	1.0	0.4	0.2	0.4	0.6	11.1
高校生 (未婚)	(2,143)	27.3	13.2	15.5	3.0	2.2	6.7	5.1	1.7	4.3	1.7	1.6	4.1	0.8	1.5	1.2	1.1	0.4	0.2	0.4	0.5	7.4
大学生 (未婚)	(2,292)	25.1	17.4	21.1	4.5	1.8	4.7	2.7	1.7	3.7	1.6	1.4	2.3	0.6	1.3	0.8	1.4	0.5	0.4	0.3	0.3	6.5
20代社会人 (未婚)	(6,307)	19.0	17.1	17.8	4.7	2.9	3.6	3.4	1.6	5.6	1.9	1.7	2.9	0.7	1.1	0.7	1.0	0.4	0.2	0.5	0.7	12.6
30代社会人 (未婚)	(6,682)	17.5	18.4	20.3	4.9	3.3	2.3	3.3	1.3	5.3	1.6	1.4	2.1	0.7	0.7	0.5	0.8	0.3	0.2	0.5	0.7	13.9

結婚年齢の最頻値±3歳	人数	一緒にいて楽しいこと	一緒にいて気を使わないこと	価値観が近いこと	金銭感覚が近いこと	健康であること	恋愛感情	顔が好みであること	家事ができること	収入が高いこと	自分の仕事を理解してくれること	身体的な特徴が好みであること	共通の趣味があること	年齢	子ども好きであること	親が同意してくれること	家計をまかせられること	職種	学歴	と自分の親と同居してくれること	その他	特になし
既婚23～30歳	(1,089)	25.6	19.1	14.5	4.3	4.3	3.7	2.9	2.9	3.1	1.7	2.4	1.7	0.9	2.3	1.0	1.6	0.7	0.9	0.3	0.3	5.6
未婚23～30歳	(6,434)	19.2	17.1	18.5	4.8	2.8	3.5	3.4	1.6	5.2	1.9	1.7	2.9	0.7	1.0	0.7	1.0	0.4	0.2	0.4	0.6	12.4

性年代別 (未婚)	人数	一緒にいて楽しいこと	一緒にいて気を使わないこと	価値観が近いこと	金銭感覚が近いこと	健康であること	恋愛感情	顔が好みであること	家事ができること	収入が高いこと	自分の仕事を理解してくれること	身体的な特徴が好みであること	共通の趣味があること	年齢	子ども好きであること	親が同意してくれること	家計をまかせられること	職種	学歴	と自分の親と同居してくれること	その他	特になし
15～24歳男性 (未婚)	(2,436)	27.5	11.7	15.6	3.4	2.6	5.2	5.4	1.3	1.9	1.9	2.2	4.2	0.9	1.4	1.0	1.5	0.7	0.2	0.4	0.3	10.7
25～34歳男性 (未婚)	(4,079)	17.0	14.5	18.1	4.6	3.3	3.3	4.1	1.9	2.4	2.2	2.1	3.9	0.9	1.0	0.7	1.1	0.4	0.3	0.5	0.5	17.2
35～39歳男性 (未婚)	(2,624)	17.9	15.6	18.6	4.8	3.7	2.0	3.9	1.3	2.3	1.7	2.2	3.0	1.2	0.7	0.4	1.1	0.3	0.1	0.7	0.6	18.0
15～24歳女性 (未婚)	(4,334)	22.8	18.9	18.6	4.1	2.1	5.2	2.4	1.9	7.3	1.3	1.2	2.4	0.6	1.6	1.0	0.9	0.2	0.3	0.4	0.8	6.2
25～34歳女性 (未婚)	(3,400)	19.2	20.7	21.6	5.1	2.2	3.3	2.5	1.5	8.4	1.3	0.8	1.1	0.4	0.7	0.6	0.9	0.3	0.1	0.3	0.8	8.4
35～39歳女性 (未婚)	(1,127)	16.9	21.4	20.8	5.6	3.7	1.9	2.0	1.0	10.6	1.6	1.1	1.0	0.3	0.3	0.3	0.2	0.3	0.2	0.4	0.9	9.5
性年代別 (既婚)	人数	一緒にいて楽しいこと	一緒にいて気を使わないこと	価値観が近いこと	金銭感覚が近いこと	健康であること	恋愛感情	顔が好みであること	家事ができること	収入が高いこと	自分の仕事を理解してくれること	身体的な特徴が好みであること	共通の趣味があること	年齢	子ども好きであること	親が同意してくれること	家計をまかせられること	職種	学歴	と自分の親と同居してくれること	その他	特になし
15～24歳男性 (既婚)	(61)	18.5	6.0	7.3	4.7	9.0	7.3	2.2	-	2.2	5.2	4.3	3.8	2.2	0.8	3.0	8.2	-	-	2.2	-	13.3
25～34歳男性 (既婚)	(653)	22.5	14.9	15.2	5.4	8.4	3.4	2.6	2.5	2.2	2.8	3.3	1.6	1.5	2.2	1.7	1.8	0.8	0.4	0.4	0.1	6.2
35～39歳男性 (既婚)	(244)	19.0	12.9	19.3	8.6	4.5	2.8	2.9	1.4	1.2	4.0	3.8	4.0	-	5.2	1.6	2.0	0.4	1.6	0.6	0.6	3.6
15～24歳女性 (既婚)	(73)	19.7	14.0	5.9	1.2	2.6	7.3	4.1	2.0	6.7	3.2	2.6	3.2	-	6.5	2.0	2.0	-	2.0	2.0	2.0	10.6
25～34歳女性 (既婚)	(804)	28.6	22.8	19.6	3.2	3.4	2.5	1.7	0.8	5.8	0.5	1.0	2.0	0.2	2.0	0.5	0.9	1.1	0.5	0.1	0.4	2.3
35～39歳女性 (既婚)	(165)	23.4	23.4	17.5	6.7	4.1	3.2	3.2	2.9	3.2	2.0	2.0	0.9	0.9	3.5	0.3	1.2	-	-	0.6	-	1.2

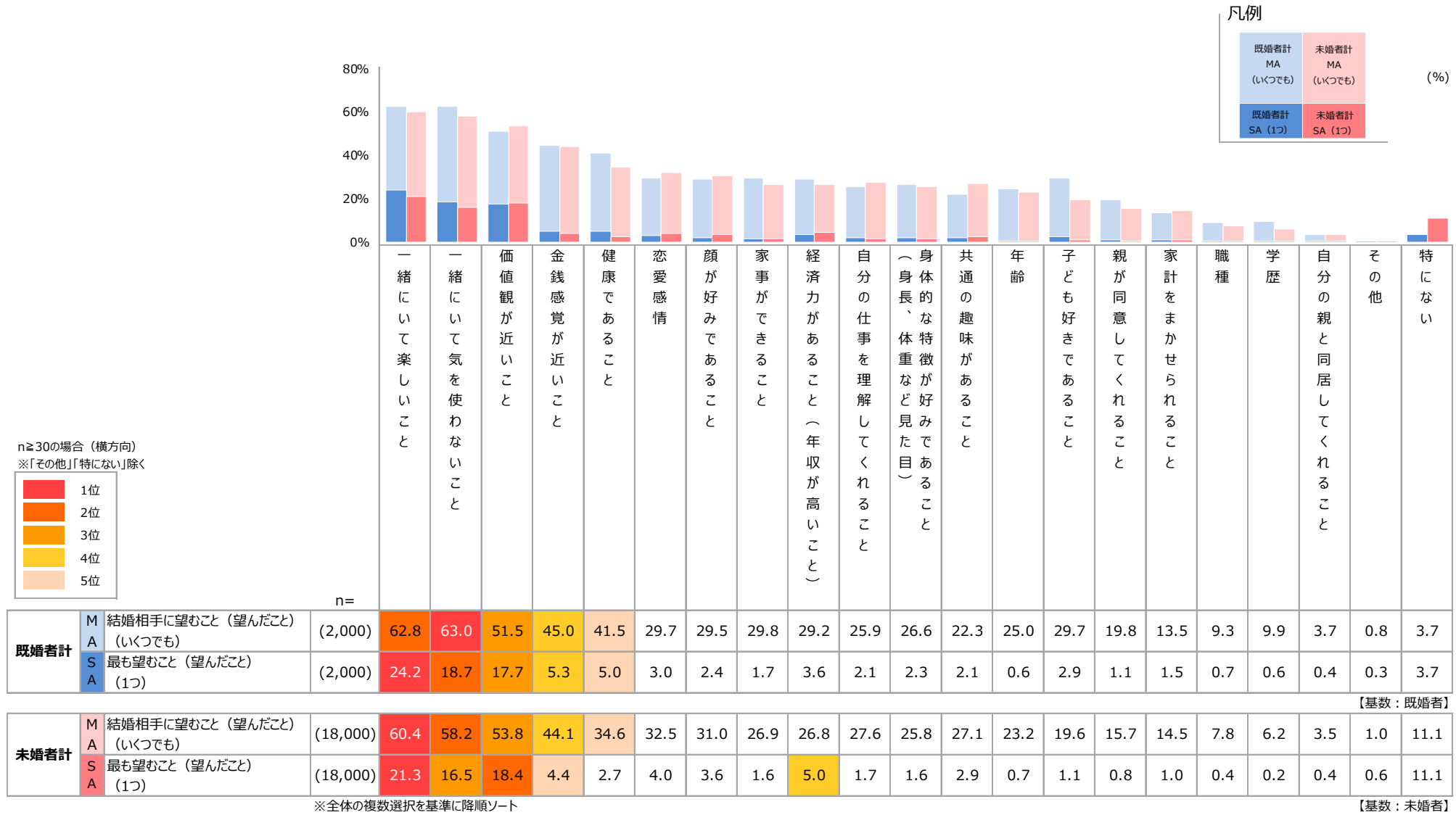
※全体の複数選択を基準に降順ソート

【基数：対象者全体】

※表中の「-」は回答者がいなかったことを表す

6) 結婚相手に望むこと (1) 複数回答 (2) 最も望むこと_未既婚比較

Q40. (1) あなたが、結婚相手に望むことは何ですか。あてはまるものをお答えください。(いくつでも)
 (2) 結婚相手に最も望むことをお答えください。(1つ)
 ※すでに配偶者がいらっしゃる方は、結婚前に望んでいたことをお答えください。



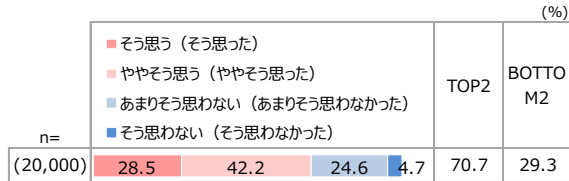
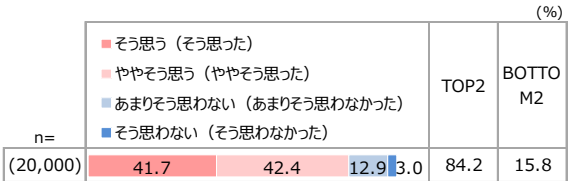
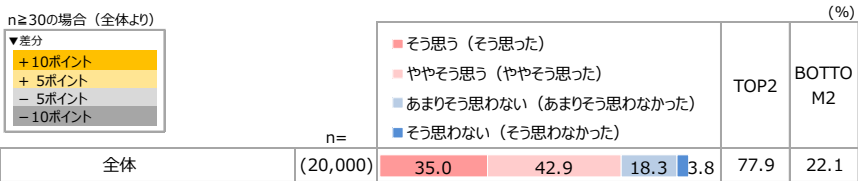
7) 結婚相手との理想の関係性_(1/5)

Q41. あなたは結婚した場合、配偶者とどんな関係でいたいと思っていますか。
 それぞれの項目について、あてはまるものをお答えください。(各1つずつ) ※すでに配偶者がいらっしゃる方は、結婚前のことをお答えください。

家事の負担は どちらも平等に負担するべき

子育て(育児)の負担は どちらも平等に負担するべき

家計(生活費)の負担は どちらも平等に負担するべき



スライジ別		n=	33.5	41.1	21.4	4.0	74.6	25.4
既婚者計		(2,000)						
未婚者計		(18,000)	35.8	43.9	16.7	3.7	79.6	20.4
スライジ別	高校生(未婚)	(2,143)	43.2	39.6	14.3	2.9	82.8	17.2
	大学生(未婚)	(2,292)	39.3	43.1	14.9	2.6	82.4	17.6
	20代社会人(未婚)	(6,307)	32.8	44.8	17.9	4.5	77.6	22.4
	30代社会人(未婚)	(6,682)	31.7	47.2	17.4	3.7	78.9	21.1

	n=	39.7	44.1	14.0	2.3	83.8	16.2	
既婚者計	(2,000)							
未婚者計	(18,000)	42.8	41.6	12.3	3.4	84.3	15.7	
スライジ別	高校生(未婚)	(2,143)	51.6	36.6	9.6	2.2	88.2	11.8
	大学生(未婚)	(2,292)	45.3	42.7	9.9	2.1	87.9	12.1
	20代社会人(未婚)	(6,307)	40.7	41.3	14.0	4.0	82.0	18.0
	30代社会人(未婚)	(6,682)	37.6	44.9	13.5	4.0	82.5	17.5

	n=	24.1	38.9	30.9	6.1	63.0	37.0	
既婚者計	(2,000)							
未婚者計	(18,000)	30.7	43.9	21.4	4.0	74.6	25.4	
スライジ別	高校生(未婚)	(2,143)	41.3	39.7	16.6	2.4	81.0	19.0
	大学生(未婚)	(2,292)	33.9	44.6	18.5	2.9	78.5	21.5
	20代社会人(未婚)	(6,307)	28.5	44.1	22.9	4.6	72.6	27.4
	30代社会人(未婚)	(6,682)	23.3	46.9	24.9	4.8	70.2	29.8

結婚年齢の最頻値±3歳		n=	34.0	42.4	20.4	3.2	76.4	23.6
既婚23~30歳		(1,089)						
未婚23~30歳		(6,434)	32.7	45.2	18.0	4.1	77.9	22.1

	n=	40.8	43.3	13.5	2.4	84.1	15.9
既婚23~30歳	(1,089)						
未婚23~30歳	(6,434)	40.8	41.6	13.9	3.8	82.3	17.7

	n=	26.7	39.5	28.4	5.3	66.2	33.8
既婚23~30歳	(1,089)						
未婚23~30歳	(6,434)	28.2	44.7	22.9	4.3	72.8	27.2

(未婚) 年代別	15~24歳男性(未婚)	(2,436)	35.2	42.8	17.7	4.4	78.0	22.0
	25~34歳男性(未婚)	(4,079)	29.5	46.7	19.2	4.5	76.2	23.8
	35~39歳男性(未婚)	(2,624)	28.2	48.6	18.3	4.9	76.8	23.2
	15~24歳女性(未婚)	(4,334)	44.9	38.9	13.8	2.4	83.9	16.1
25~34歳女性(未婚)	(3,400)	35.7	45.9	15.4	3.0	81.6	18.4	
35~39歳女性(未婚)	(1,127)	34.6	45.1	16.7	3.5	79.7	20.3	
(既婚) 年代別	15~24歳男性(既婚)	(61)	36.1	32.6	28.3	3.0	68.7	31.3
	25~34歳男性(既婚)	(653)	29.0	43.3	22.3	5.5	72.2	27.8
	35~39歳男性(既婚)	(244)	28.7	42.0	26.7	2.6	70.7	29.3
	15~24歳女性(既婚)	(73)	37.2	34.7	26.9	1.2	71.9	28.1
	25~34歳女性(既婚)	(804)	39.7	40.6	17.9	1.8	80.3	19.7
	35~39歳女性(既婚)	(165)	30.6	38.9	21.0	9.6	69.5	30.5

	n=	41.2	42.9	12.8	3.1	84.1	15.9
15~24歳男性(未婚)	(2,436)						
25~34歳男性(未婚)	(4,079)	34.5	45.1	15.6	4.8	79.6	20.4
35~39歳男性(未婚)	(2,624)	31.4	47.4	15.6	5.6	78.8	21.2
15~24歳女性(未婚)	(4,334)	52.5	36.3	9.0	2.1	88.9	11.1
25~34歳女性(未婚)	(3,400)	47.1	39.0	11.2	2.6	86.2	13.8
35~39歳女性(未婚)	(1,127)	41.7	44.3	10.4	3.6	86.0	14.0
15~24歳男性(既婚)	(61)	33.9	37.7	21.9	6.5	71.6	28.4
25~34歳男性(既婚)	(653)	35.8	44.1	15.9	4.2	79.9	20.1
35~39歳男性(既婚)	(244)	33.3	47.0	18.2	1.4	80.3	19.7
15~24歳女性(既婚)	(73)	54.3	36.2	6.5	3.0	90.5	9.5
25~34歳女性(既婚)	(804)	46.6	42.5	10.0	0.9	89.1	10.9
35~39歳女性(既婚)	(165)	35.6	45.8	15.7	2.9	81.4	18.6

	n=	32.3	42.9	20.8	3.9	75.2	24.8
15~24歳男性(未婚)	(2,436)						
25~34歳男性(未婚)	(4,079)	27.0	47.2	21.5	4.2	74.3	25.7
35~39歳男性(未婚)	(2,624)	23.7	47.2	24.2	4.9	70.9	29.1
15~24歳女性(未婚)	(4,334)	40.4	40.6	16.5	2.5	81.0	19.0
25~34歳女性(未婚)	(3,400)	26.5	43.8	25.3	4.4	70.3	29.7
35~39歳女性(未婚)	(1,127)	20.9	45.0	27.6	6.5	65.9	34.1
15~24歳男性(既婚)	(61)	24.1	33.0	34.8	8.2	57.1	42.9
25~34歳男性(既婚)	(653)	24.9	47.3	22.6	5.2	72.2	27.8
35~39歳男性(既婚)	(244)	27.2	41.4	26.9	4.4	68.7	31.3
15~24歳女性(既婚)	(73)	30.5	37.6	27.5	4.4	68.1	31.9
25~34歳女性(既婚)	(804)	24.3	35.9	33.4	6.3	60.2	39.8
35~39歳女性(既婚)	(165)	17.5	29.4	44.0	9.1	46.9	53.1

【基数：対象者全体】

【基数：対象者全体】

【基数：対象者全体】

7) 結婚相手との理想の関係性_(2/5)

Q41. あなたは結婚した場合、配偶者とどんな関係でいたいと思っていますか。それぞれの項目について、あてはまるものをお答えください。(各1つずつ) ※すでに配偶者がいらっしゃる方は、結婚前のことをお答えください。

配偶者の年収は自分より高い方が望ましい

基本的には別居しているが、都合に合わせてお互いの家を行き来する結婚があってもいい

婚姻届を提出することにこだわらなくても、お互いに結婚だという認識があればいい

n≥30の場合(全体より)

▼差分
 +10ポイント
 +5ポイント
 -5ポイント
 -10ポイント

	n=	理想の関係性				TOP2	BOTTO M2
		■ そう思う(そう思った)	■ ややそう思う(ややそう思った)	■ あまりそう思わない(あまりそう思わなかった)	■ そう思わない(そう思わなかった)		
全体	(20,000)	26.2	29.9	32.9	11.1	56.1	43.9

	n=	理想の関係性				TOP2	BOTTO M2
		■ そう思う(そう思った)	■ ややそう思う(ややそう思った)	■ あまりそう思わない(あまりそう思わなかった)	■ そう思わない(そう思わなかった)		
全体	(20,000)	21.0	32.7	27.1	19.2	53.7	46.3

	n=	理想の関係性				TOP2	BOTTO M2
		■ そう思う(そう思った)	■ ややそう思う(ややそう思った)	■ あまりそう思わない(あまりそう思わなかった)	■ そう思わない(そう思わなかった)		
全体	(20,000)	21.0	34.1	29.2	15.6	55.2	44.8

ス テ イ ジ フ 別	結婚年齢の最頻値±3歳	既婚者計	未婚者計	n=	理想の関係性				TOP2	BOTTO M2
					■ そう思う(そう思った)	■ ややそう思う(ややそう思った)	■ あまりそう思わない(あまりそう思わなかった)	■ そう思わない(そう思わなかった)		
		(2,000)	(18,000)		32.4	28.9	27.3	11.4	61.3	38.7
					23.0	30.4	35.7	10.9	53.4	46.6
高校生(未婚)		(2,143)			19.2	29.9	38.6	12.3	49.1	50.9
大学生(未婚)		(2,292)			19.7	30.3	38.3	11.7	50.0	50.0
20代社会人(未婚)		(6,307)			25.1	30.3	34.3	10.2	55.5	44.5
30代社会人(未婚)		(6,682)			24.6	30.9	34.3	10.2	55.5	44.5

ス テ イ ジ フ 別	結婚年齢の最頻値±3歳	既婚者計	未婚者計	n=	理想の関係性				TOP2	BOTTO M2
					■ そう思う(そう思った)	■ ややそう思う(ややそう思った)	■ あまりそう思わない(あまりそう思わなかった)	■ そう思わない(そう思わなかった)		
		(2,000)	(18,000)		19.1	30.7	26.6	23.6	49.8	50.2
					22.0	33.7	27.4	16.9	55.7	44.3
高校生(未婚)		(2,143)			20.5	29.9	29.2	20.4	50.3	49.7
大学生(未婚)		(2,292)			20.7	32.7	28.5	18.1	53.4	46.6
20代社会人(未婚)		(6,307)			21.2	34.0	27.7	17.0	55.2	44.8
30代社会人(未婚)		(6,682)			25.2	36.4	24.8	13.7	61.6	38.4

ス テ イ ジ フ 別	結婚年齢の最頻値±3歳	既婚者計	未婚者計	n=	理想の関係性				TOP2	BOTTO M2
					■ そう思う(そう思った)	■ ややそう思う(ややそう思った)	■ あまりそう思わない(あまりそう思わなかった)	■ そう思わない(そう思わなかった)		
		(2,000)	(18,000)		18.8	31.2	29.9	20.1	50.0	50.0
					22.2	35.6	28.8	13.4	57.8	42.2
高校生(未婚)		(2,143)			25.9	33.4	28.5	12.1	59.4	40.6
大学生(未婚)		(2,292)			21.2	34.6	29.5	14.7	55.8	44.2
20代社会人(未婚)		(6,307)			21.0	34.9	29.9	14.2	55.9	44.1
30代社会人(未婚)		(6,682)			20.7	39.3	27.7	12.3	60.0	40.0

結婚年齢の最頻値±3歳	既婚者計	未婚者計	n=	理想の関係性				TOP2	BOTTO M2
				■ そう思う(そう思った)	■ ややそう思う(ややそう思った)	■ あまりそう思わない(あまりそう思わなかった)	■ そう思わない(そう思わなかった)		
	(1,089)	(6,434)		33.8	30.2	25.3	10.7	64.0	36.0
				24.7	30.6	34.2	10.5	55.3	44.7

結婚年齢の最頻値±3歳	既婚者計	未婚者計	n=	理想の関係性				TOP2	BOTTO M2
				■ そう思う(そう思った)	■ ややそう思う(ややそう思った)	■ あまりそう思わない(あまりそう思わなかった)	■ そう思わない(そう思わなかった)		
	(1,089)	(6,434)		17.2	29.8	29.0	24.0	47.0	53.0
				21.6	34.9	26.8	16.7	56.5	43.5

結婚年齢の最頻値±3歳	既婚者計	未婚者計	n=	理想の関係性				TOP2	BOTTO M2
				■ そう思う(そう思った)	■ ややそう思う(ややそう思った)	■ あまりそう思わない(あまりそう思わなかった)	■ そう思わない(そう思わなかった)		
	(1,089)	(6,434)		17.9	29.6	31.0	21.5	47.5	52.5
				20.7	35.7	29.5	14.1	56.4	43.6

性年代別	結婚年齢の最頻値±3歳	既婚者計	未婚者計	n=	理想の関係性				TOP2	BOTTO M2
					■ そう思う(そう思った)	■ ややそう思う(ややそう思った)	■ あまりそう思わない(あまりそう思わなかった)	■ そう思わない(そう思わなかった)		
(未婚)		(2,436)	(4,079)		9.6	24.7	49.1	16.7	34.2	65.8
	15~24歳男性(未婚)	(4,079)			10.1	27.1	47.5	15.3	37.2	62.8
	25~34歳男性(未婚)	(2,624)			10.2	25.1	50.4	14.3	35.3	64.7
	35~39歳男性(未婚)	(4,334)			33.0	35.4	25.2	6.4	68.4	31.6
	15~24歳女性(未婚)	(3,400)			42.3	34.9	18.0	4.8	77.2	22.8
	25~34歳女性(未婚)	(1,127)			42.1	38.3	15.2	4.4	80.4	19.6
(既婚)		(61)	(653)		18.5	23.6	34.3	23.6	42.1	57.9
	15~24歳男性(既婚)	(653)			9.8	27.3	43.5	19.4	37.0	63.0
	25~34歳男性(既婚)	(244)			14.5	23.7	44.9	16.9	38.2	61.8
	35~39歳男性(既婚)	(73)			45.1	24.4	22.0	8.5	69.5	30.5
	15~24歳女性(既婚)	(804)			50.9	30.8	13.9	4.4	81.7	18.3
	25~34歳女性(既婚)	(165)			46.4	34.4	11.7	7.5	80.8	19.2

性年代別	結婚年齢の最頻値±3歳	既婚者計	未婚者計	n=	理想の関係性				TOP2	BOTTO M2
					■ そう思う(そう思った)	■ ややそう思う(ややそう思った)	■ あまりそう思わない(あまりそう思わなかった)	■ そう思わない(そう思わなかった)		
(未婚)		(2,436)	(4,079)		19.1	32.8	30.0	18.1	51.9	48.1
	15~24歳男性(未婚)	(4,079)			19.0	37.0	27.9	16.2	56.0	44.0
	25~34歳男性(未婚)	(2,624)			19.6	36.7	29.3	14.4	56.3	43.7
	35~39歳男性(未婚)	(4,334)			21.8	30.2	28.3	19.7	52.0	48.0
	15~24歳女性(未婚)	(3,400)			27.1	33.7	23.6	15.6	60.8	39.2
	25~34歳女性(未婚)	(1,127)			33.0	35.5	19.8	11.7	68.5	31.5
(既婚)		(61)	(653)		18.9	27.1	32.6	21.5	45.9	54.1
	15~24歳男性(既婚)	(653)			20.0	35.8	25.2	19.0	55.8	44.2
	25~34歳男性(既婚)	(244)			21.8	35.9	26.4	15.9	57.7	42.3
	35~39歳男性(既婚)	(73)			17.4	31.3	20.5	30.7	48.7	51.3
	15~24歳女性(既婚)	(804)			17.8	25.7	26.0	30.5	43.5	56.5
	25~34歳女性(既婚)	(165)			17.7	28.3	31.2	22.8	46.0	54.0

性年代別	結婚年齢の最頻値±3歳	既婚者計	未婚者計	n=	理想の関係性				TOP2	BOTTO M2
					■ そう思う(そう思った)	■ ややそう思う(ややそう思った)	■ あまりそう思わない(あまりそう思わなかった)	■ そう思わない(そう思わなかった)		
(未婚)		(2,436)	(4,079)		25.6	37.0	27.7	9.7	62.6	37.4
	15~24歳男性(未婚)	(4,079)			22.1	41.5	26.1	10.4	63.6	36.4
	25~34歳男性(未婚)	(2,624)			19.9	43.2	26.8	10.1	63.1	36.9
	35~39歳男性(未婚)	(4,334)			22.0	30.0	31.1	16.8	52.1	47.9
	15~24歳女性(未婚)	(3,400)			19.4	31.0	31.5	18.1	50.4	49.6
	25~34歳女性(未婚)	(1,127)			21.2	35.3	28.4	15.1	56.5	43.5
(既婚)		(61)	(653)		36.1	23.6	24.0	16.3	59.7	40.3
	15~24歳男性(既婚)	(653)			21.3	42.3	25.5	10.9	63.6	36.4
	25~34歳男性(既婚)	(244)			24.7	32.2	31.3	11.8	56.9	43.1
	35~39歳男性(既婚)	(73)			29.3	23.8	20.5	26.4	53.1	46.9
	15~24歳女性(既婚)	(804)			14.9	24.5	33.1	27.5	39.4	60.6
	25~34歳女性(既婚)	(165)			14.6	29.1	29.5	26.8	43.7	56.3

【基数：対象者全体】

【基数：対象者全体】

【基数：対象者全体】

7) 結婚相手との理想の関係性_(3/5)

Q41. あなたは結婚した場合、配偶者とどんな関係でいたいと思っていますか。
 それぞれの項目について、あてはまるものをお答えください。(各1つずつ) ※すでに配偶者がいらっしゃる方は、結婚前のことをお答えください。

足りないところを補いあえる関係でいたい

対等な立場で協力しあっていける関係でいたい

必要以上に干渉しない関係でいたい

n≥30の場合(全体より)

▼差分
 +10ポイント
 +5ポイント
 -5ポイント
 -10ポイント

	n=	%				TOP2	BOTTO M2
		■ そう思う(そう思った)	■ ややそう思う(ややそう思った)	■ あまりそう思わない(あまりそう思わなかった)	■ そう思わない(そう思わなかった)		
全体	(20,000)	46.7	39.4	11.5	2.5	86.0	14.0

	n=	%				TOP2	BOTTO M2
		■ そう思う(そう思った)	■ ややそう思う(ややそう思った)	■ あまりそう思わない(あまりそう思わなかった)	■ そう思わない(そう思わなかった)		
全体	(20,000)	47.6	40.8	9.3	2.3	88.4	11.6

	n=	%				TOP2	BOTTO M2
		■ そう思う(そう思った)	■ ややそう思う(ややそう思った)	■ あまりそう思わない(あまりそう思わなかった)	■ そう思わない(そう思わなかった)		
全体	(20,000)	28.5	44.3	21.8	5.4	72.8	27.2

		n=	%				TOP2	BOTTO M2
			■ そう思う(そう思った)	■ ややそう思う(ややそう思った)	■ あまりそう思わない(あまりそう思わなかった)	■ そう思わない(そう思わなかった)		
既婚者計		(2,000)	44.4	41.0	12.8	1.8	85.5	14.5
未婚者計		(18,000)	47.8	38.5	10.8	2.9	86.3	13.7
ス テ ィ ジ フ 別	高校生(未婚)	(2,143)	56.4	32.1	9.5	2.1	88.4	11.6
	大学生(未婚)	(2,292)	52.4	35.5	9.9	2.1	88.0	12.0
	20代社会人(未婚)	(6,307)	45.1	38.8	12.6	3.5	83.8	16.2
	30代社会人(未婚)	(6,682)	42.2	45.5	9.3	3.1	87.6	12.4

		n=	%				TOP2	BOTTO M2
			■ そう思う(そう思った)	■ ややそう思う(ややそう思った)	■ あまりそう思わない(あまりそう思わなかった)	■ そう思わない(そう思わなかった)		
既婚者計		(2,000)	46.1	42.4	9.5	2.0	88.5	11.5
未婚者計		(18,000)	48.3	40.0	9.2	2.5	88.3	11.7
ス テ ィ ジ フ 別	高校生(未婚)	(2,143)	56.2	33.9	8.0	1.8	90.1	9.9
	大学生(未婚)	(2,292)	53.2	37.5	7.7	1.6	90.6	9.4
	20代社会人(未婚)	(6,307)	46.5	39.6	10.8	3.0	86.2	13.8
	30代社会人(未婚)	(6,682)	42.2	46.8	8.4	2.6	89.0	11.0

		n=	%				TOP2	BOTTO M2
			■ そう思う(そう思った)	■ ややそう思う(ややそう思った)	■ あまりそう思わない(あまりそう思わなかった)	■ そう思わない(そう思わなかった)		
既婚者計		(2,000)	22.7	46.3	24.4	6.6	69.0	31.0
未婚者計		(18,000)	31.4	43.2	20.5	4.9	74.7	25.3
ス テ ィ ジ フ 別	高校生(未婚)	(2,143)	29.3	39.3	24.1	7.3	68.6	31.4
	大学生(未婚)	(2,292)	29.2	45.7	20.4	4.7	75.0	25.0
	20代社会人(未婚)	(6,307)	30.9	43.0	21.4	4.6	73.9	26.1
	30代社会人(未婚)	(6,682)	34.8	46.1	15.9	3.2	80.9	19.1

結婚年齢の最頻値±3歳			%				TOP2	BOTTO M2
		n=	■ そう思う(そう思った)	■ ややそう思う(ややそう思った)	■ あまりそう思わない(あまりそう思わなかった)	■ そう思わない(そう思わなかった)		
既婚23~30歳		(1,089)	47.9	37.9	12.0	2.2	85.7	14.3
未婚23~30歳		(6,434)	44.8	39.7	12.3	3.3	84.5	15.5

		n=	%				TOP2	BOTTO M2
			■ そう思う(そう思った)	■ ややそう思う(ややそう思った)	■ あまりそう思わない(あまりそう思わなかった)	■ そう思わない(そう思わなかった)		
既婚23~30歳		(1,089)	48.9	39.7	9.2	2.2	88.6	11.4
未婚23~30歳		(6,434)	46.5	40.0	10.8	2.8	86.4	13.6

		n=	%				TOP2	BOTTO M2
			■ そう思う(そう思った)	■ ややそう思う(ややそう思った)	■ あまりそう思わない(あまりそう思わなかった)	■ そう思わない(そう思わなかった)		
既婚23~30歳		(1,089)	20.6	46.2	26.0	7.2	66.8	33.2
未婚23~30歳		(6,434)	31.3	43.7	20.8	4.2	75.0	25.0

性年代別 (未婚)			n=	%				TOP2	BOTTO M2
				■ そう思う(そう思った)	■ ややそう思う(ややそう思った)	■ あまりそう思わない(あまりそう思わなかった)	■ そう思わない(そう思わなかった)		
性年代別 (未婚)	15~24歳男性(未婚)	(2,436)	47.9	35.0	14.0	3.1	82.9	17.1	
	25~34歳男性(未婚)	(4,079)	39.3	41.8	14.8	4.1	81.1	18.9	
	35~39歳男性(未婚)	(2,624)	35.6	48.1	12.1	4.1	83.8	16.2	
	15~24歳女性(未婚)	(4,334)	57.4	33.2	7.5	1.8	90.6	9.4	
	25~34歳女性(未婚)	(3,400)	50.6	40.1	7.1	2.2	90.7	9.3	
	35~39歳女性(未婚)	(1,127)	48.0	43.6	5.9	2.5	91.5	8.5	
性年代別 (既婚)	15~24歳男性(既婚)	(61)	36.9	42.5	15.5	5.2	79.4	20.6	
	25~34歳男性(既婚)	(653)	34.4	43.9	19.6	2.2	78.3	21.7	
	35~39歳男性(既婚)	(244)	37.8	42.1	17.5	2.6	79.9	20.1	
	15~24歳女性(既婚)	(73)	62.2	26.4	9.4	2.0	88.6	11.4	
	25~34歳女性(既婚)	(804)	51.4	40.0	7.7	0.9	91.4	8.6	
	35~39歳女性(既婚)	(165)	50.9	38.9	8.1	2.0	89.8	10.2	

			n=	%				TOP2	BOTTO M2
				■ そう思う(そう思った)	■ ややそう思う(ややそう思った)	■ あまりそう思わない(あまりそう思わなかった)	■ そう思わない(そう思わなかった)		
	15~24歳男性(未婚)	(2,436)	47.4	38.7	11.1	2.8	86.1	13.9	
	25~34歳男性(未婚)	(4,079)	41.2	42.2	12.8	3.8	83.4	16.6	
	35~39歳男性(未婚)	(2,624)	35.8	50.4	10.2	3.7	86.1	13.9	
	15~24歳女性(未婚)	(4,334)	58.4	33.5	6.7	1.4	91.9	8.1	
	25~34歳女性(未婚)	(3,400)	50.7	41.3	6.6	1.5	91.9	8.1	
	35~39歳女性(未婚)	(1,127)	48.0	44.3	5.7	2.0	92.3	7.7	
	15~24歳男性(既婚)	(61)	49.0	34.7	11.2	5.2	83.7	16.3	
	25~34歳男性(既婚)	(653)	38.0	43.2	14.3	4.5	81.2	18.8	
	35~39歳男性(既婚)	(244)	36.0	49.0	14.2	0.8	85.0	15.0	
	15~24歳女性(既婚)	(73)	56.9	29.9	10.0	3.2	86.8	13.2	
	25~34歳女性(既婚)	(804)	53.8	41.4	4.5	0.4	95.2	4.8	
	35~39歳女性(既婚)	(165)	51.6	37.4	7.8	3.2	89.0	11.0	

			n=	%				TOP2	BOTTO M2
				■ そう思う(そう思った)	■ ややそう思う(ややそう思った)	■ あまりそう思わない(あまりそう思わなかった)	■ そう思わない(そう思わなかった)		
	15~24歳男性(未婚)	(2,436)	25.1	42.8	25.0	7.1	67.9	32.1	
	25~34歳男性(未婚)	(4,079)	27.3	45.6	22.6	4.5	72.9	27.1	
	35~39歳男性(未婚)	(2,624)	29.8	47.8	18.3	4.1	77.6	22.4	
	15~24歳女性(未婚)	(4,334)	33.9	40.3	20.8	5.0	74.1	25.9	
	25~34歳女性(未婚)	(3,400)	38.3	42.9	15.7	3.1	81.2	18.8	
	35~39歳女性(未婚)	(1,127)	43.0	43.6	10.9	2.5	86.6	13.4	
	15~24歳男性(既婚)	(61)	18.1	40.7	30.9	10.3	58.8	41.2	
	25~34歳男性(既婚)	(653)	19.6	50.3	24.3	5.8	69.9	30.1	
	35~39歳男性(既婚)	(244)	23.7	44.4	26.0	5.8	68.2	31.8	
	15~24歳女性(既婚)	(73)	19.7	43.1	24.6	12.6	62.8	37.2	
	25~34歳女性(既婚)	(804)	24.9	44.3	24.4	6.4	69.2	30.8	
	35~39歳女性(既婚)	(165)	22.2	47.5	21.9	8.4	69.7	30.3	

【基数：対象者全体】

【基数：対象者全体】

【基数：対象者全体】

7) 結婚相手との理想の関係性_(4/5)

Q41. あなたは結婚した場合、配偶者とどんな関係でいたいと思っていますか。

それぞれの項目について、あてはまるものをお答えください。(各1つずつ) ※すでに配偶者がいらっしゃる方は、結婚前のことをお答えください。

友だちのような関係でいたい

恋人のような関係でいたい

お互いが経済的に自立している
関係でいたい

n≥30の場合(全体より)

▼差分
+10ポイント
+5ポイント
-5ポイント
-10ポイント

	n=	理想の関係性				TOP2	BOTTO M2
		■ そう思う(そう思った)	■ ややそう思う(ややそう思った)	■ あまりそう思わない(あまりそう思わなかった)	■ そう思わない(そう思わなかった)		
全体	(20,000)	24.4	43.8	25.7	6.1	68.2	31.8

	n=	理想の関係性				TOP2	BOTTO M2
		■ そう思う(そう思った)	■ ややそう思う(ややそう思った)	■ あまりそう思わない(あまりそう思わなかった)	■ そう思わない(そう思わなかった)		
全体	(20,000)	28.0	44.6	22.2	5.3	72.6	27.4

	n=	理想の関係性				TOP2	BOTTO M2
		■ そう思う(そう思った)	■ ややそう思う(ややそう思った)	■ あまりそう思わない(あまりそう思わなかった)	■ そう思わない(そう思わなかった)		
全体	(20,000)	31.3	46.7	18.3	3.7	78.0	22.0

		n=	理想の関係性				TOP2	BOTTO M2
			■ そう思う(そう思った)	■ ややそう思う(ややそう思った)	■ あまりそう思わない(あまりそう思わなかった)	■ そう思わない(そう思わなかった)		
既婚者計		(2,000)	23.3	43.9	27.6	5.2	67.3	32.7
未婚者計		(18,000)	25.0	43.7	24.8	6.5	68.7	31.3
ス テ ィ ジ フ 別	高校生(未婚)	(2,143)	29.4	41.2	22.3	7.1	70.5	29.5
	大学生(未婚)	(2,292)	25.8	42.8	26.3	5.1	68.6	31.4
	20代社会人(未婚)	(6,307)	24.7	44.0	24.5	6.8	68.7	31.3
	30代社会人(未婚)	(6,682)	21.3	46.8	25.5	6.4	68.1	31.9

		n=	理想の関係性				TOP2	BOTTO M2
			■ そう思う(そう思った)	■ ややそう思う(ややそう思った)	■ あまりそう思わない(あまりそう思わなかった)	■ そう思わない(そう思わなかった)		
既婚者計		(2,000)	28.2	44.7	22.4	4.7	72.9	27.1
未婚者計		(18,000)	27.8	44.6	22.0	5.5	72.4	27.6
高校生(未婚)		(2,143)	33.0	43.8	18.7	4.5	76.8	23.2
大学生(未婚)		(2,292)	29.2	45.7	20.7	4.4	74.9	25.1
20代社会人(未婚)		(6,307)	27.3	43.8	22.9	5.9	71.1	28.9
30代社会人(未婚)		(6,682)	23.0	46.7	24.1	6.2	69.7	30.3

		n=	理想の関係性				TOP2	BOTTO M2
			■ そう思う(そう思った)	■ ややそう思う(ややそう思った)	■ あまりそう思わない(あまりそう思わなかった)	■ そう思わない(そう思わなかった)		
既婚者計		(2,000)	29.8	45.8	20.7	3.8	75.5	24.5
未婚者計		(18,000)	32.1	47.2	17.1	3.6	79.3	20.7
高校生(未婚)		(2,143)	37.8	44.5	14.4	3.3	82.2	17.8
大学生(未婚)		(2,292)	35.2	47.2	14.8	2.7	82.4	17.6
20代社会人(未婚)		(6,307)	30.9	46.3	18.9	4.0	77.2	22.8
30代社会人(未婚)		(6,682)	27.1	51.1	18.0	3.7	78.2	21.8

結婚年齢の 最頻値±3歳			理想の関係性				TOP2	BOTTO M2
		n=	■ そう思う(そう思った)	■ ややそう思う(ややそう思った)	■ あまりそう思わない(あまりそう思わなかった)	■ そう思わない(そう思わなかった)		
既婚23~30歳		(1,089)	24.9	44.4	24.6	6.2	69.3	30.7
未婚23~30歳		(6,434)	24.7	44.4	24.3	6.6	69.1	30.9

結婚年齢の 最頻値±3歳			理想の関係性				TOP2	BOTTO M2
		n=	■ そう思う(そう思った)	■ ややそう思う(ややそう思った)	■ あまりそう思わない(あまりそう思わなかった)	■ そう思わない(そう思わなかった)		
既婚23~30歳		(1,089)	28.4	45.8	23.3	2.6	74.2	25.8
未婚23~30歳		(6,434)	27.4	43.9	22.9	5.8	71.3	28.7

結婚年齢の 最頻値±3歳			理想の関係性				TOP2	BOTTO M2
		n=	■ そう思う(そう思った)	■ ややそう思う(ややそう思った)	■ あまりそう思わない(あまりそう思わなかった)	■ そう思わない(そう思わなかった)		
既婚23~30歳		(1,089)	29.3	46.5	19.4	4.8	75.8	24.2
未婚23~30歳		(6,434)	30.9	46.9	18.5	3.7	77.8	22.2

性 年 代 別 (未 婚)			理想の関係性				TOP2	BOTTO M2
	n=		■ そう思う(そう思った)	■ ややそう思う(ややそう思った)	■ あまりそう思わない(あまりそう思わなかった)	■ そう思わない(そう思わなかった)		
15~24歳男性(未婚)	(2,436)		23.4	41.8	27.5	7.3	65.2	34.8
	(4,079)		19.5	44.6	27.7	8.2	64.1	35.9
	(2,624)		15.4	46.1	30.3	8.3	61.4	38.6
	(4,334)		30.8	41.3	22.5	5.4	72.1	27.9
	(3,400)		29.7	45.8	19.6	4.8	75.6	24.4
	(1,127)		26.8	48.0	20.7	4.6	74.7	25.3
15~24歳女性(未婚)	(4,334)		32.3	43.9	19.5	4.3	76.2	23.8
	(3,400)		28.7	43.7	22.3	5.3	72.4	27.6
	(1,127)		24.0	45.5	23.1	7.4	69.5	30.5
	(61)		27.9	37.3	25.3	9.5	65.2	34.8
	(653)		15.8	44.9	33.5	5.8	60.7	39.3
	(244)		16.0	43.9	33.0	7.1	59.9	40.1
15~24歳女性(既婚)	(73)		31.3	32.3	29.3	7.1	63.6	36.4
	(804)		29.2	45.7	21.4	3.7	74.9	25.1
	(165)		29.4	39.5	26.2	5.0	68.8	31.2

性 年 代 別 (未 婚)			理想の関係性				TOP2	BOTTO M2
	n=		■ そう思う(そう思った)	■ ややそう思う(ややそう思った)	■ あまりそう思わない(あまりそう思わなかった)	■ そう思わない(そう思わなかった)		
15~24歳男性(未婚)	(2,436)		29.1	43.7	21.3	5.8	72.8	27.2
	(4,079)		24.3	45.8	24.1	5.8	70.1	29.9
	(2,624)		21.3	47.3	24.7	6.7	68.6	31.4
	(4,334)		32.3	43.9	19.5	4.3	76.2	23.8
	(3,400)		28.7	43.7	22.3	5.3	72.4	27.6
	(1,127)		24.0	45.5	23.1	7.4	69.5	30.5
15~24歳女性(未婚)	(4,334)		32.3	43.9	19.5	4.3	76.2	23.8
	(3,400)		28.7	43.7	22.3	5.3	72.4	27.6
	(1,127)		24.0	45.5	23.1	7.4	69.5	30.5
	(61)		42.5	23.2	24.9	9.5	65.7	34.3
	(653)		19.1	47.7	26.9	6.3	66.8	33.2
	(244)		23.1	39.6	31.3	6.0	62.7	37.3
15~24歳女性(既婚)	(73)		51.3	20.3	20.5	7.9	71.5	28.5
	(804)		32.4	47.3	18.0	2.3	79.7	20.3
	(165)		35.8	43.5	14.8	5.8	79.3	20.7

性 年 代 別 (未 婚)			理想の関係性				TOP2	BOTTO M2
	n=		■ そう思う(そう思った)	■ ややそう思う(ややそう思った)	■ あまりそう思わない(あまりそう思わなかった)	■ そう思わない(そう思わなかった)		
15~24歳男性(未婚)	(2,436)		29.1	46.7	19.6	4.5	75.8	24.2
	(4,079)		26.2	49.9	19.5	4.4	76.1	23.9
	(2,624)		22.2	51.9	21.1	4.7	74.1	25.9
	(4,334)		42.0	43.6	12.4	2.0	85.6	14.4
	(3,400)		35.0	46.8	15.1	3.1	81.8	18.2
	(1,127)		30.6	48.8	16.9	3.7	79.4	20.6
15~24歳女性(未婚)	(4,334)		42.0	43.6	12.4	2.0	85.6	14.4
	(3,400)		35.0	46.8	15.1	3.1	81.8	18.2
	(1,127)		30.6	48.8	16.9	3.7	79.4	20.6
	(61)		34.8	31.8	28.3	5.2	66.5	33.5
	(653)		28.8	43.2	24.3	3.7	71.9	28.1
	(244)		24.5	43.6	27.4	4.5	68.1	31.9
15~24歳女性(既婚)	(73)		37.8	36.6	15.0	10.6	74.4	25.6
	(804)		32.1	48.3	16.8	2.7	80.4	19.6
	(165)		30.5	48.8	16.0	4.7	79.3	20.7

【基数：対象者全体】

【基数：対象者全体】

【基数：対象者全体】

7) 結婚相手との理想の関係性_(5/5)

Q41. あなたは結婚した場合、配偶者とどんな関係でいたいと思っていますか。それぞれの項目について、あてはまるものをお答えください。(各1つずつ) ※すでに配偶者がいらっしゃる方は、結婚前のことをお答えください。

相手を支える関係でいたい

相手に支えられる関係でいたい

n≧30の場合(全体より)

▼差分
+10ポイント
+ 5ポイント
- 5ポイント
-10ポイント

	n=	理想の関係性				TOP2	BOTTO M2
		■ そう思う(そう思った)	■ ややそう思う(ややそう思った)	■ あまりそう思わない(あまりそう思わなかった)	■ そう思わない(そう思わなかった)		
全体	(20,000)	36.1	43.8	16.6	3.5	79.9	20.1

	n=	理想の関係性				TOP2	BOTTO M2
		■ そう思う(そう思った)	■ ややそう思う(ややそう思った)	■ あまりそう思わない(あまりそう思わなかった)	■ そう思わない(そう思わなかった)		
全体	(20,000)	25.2	40.8	27.8	6.2	66.0	34.0

ステイジ別	結婚年齢の最頻値±3歳	n=	理想の関係性				TOP2	BOTTO M2
			■ そう思う(そう思った)	■ ややそう思う(ややそう思った)	■ あまりそう思わない(あまりそう思わなかった)	■ そう思わない(そう思わなかった)		
既婚者計	既婚23~30歳	(2,000)	36.1	44.4	17.5	2.1	80.5	19.5
未婚者計	未婚23~30歳	(18,000)	36.1	43.5	16.1	4.2	79.7	20.3
ス テ イ ジ 別	高校生(未婚)	(2,143)	44.7	39.2	12.5	3.6	83.9	16.1
	大学生(未婚)	(2,292)	39.6	43.2	14.4	2.9	82.7	17.3
	20代社会人(未婚)	(6,307)	34.3	42.8	18.1	4.8	77.1	22.9
	30代社会人(未婚)	(6,682)	29.3	48.9	17.1	4.7	78.2	21.8

ステイジ別	結婚年齢の最頻値±3歳	n=	理想の関係性				TOP2	BOTTO M2
			■ そう思う(そう思った)	■ ややそう思う(ややそう思った)	■ あまりそう思わない(あまりそう思わなかった)	■ そう思わない(そう思わなかった)		
既婚者計	既婚23~30歳	(2,000)	25.8	41.1	27.9	5.2	66.9	33.1
未婚者計	未婚23~30歳	(18,000)	24.9	40.6	27.8	6.7	65.5	34.5
ス テ イ ジ 別	高校生(未婚)	(2,143)	31.0	38.1	24.7	6.2	69.1	30.9
	大学生(未婚)	(2,292)	28.1	40.3	26.3	5.3	68.4	31.6
	20代社会人(未婚)	(6,307)	24.1	40.9	28.2	6.8	65.0	35.0
	30代社会人(未婚)	(6,682)	19.2	43.0	30.3	7.4	62.2	37.8

結婚年齢の最頻値±3歳	n=	理想の関係性				TOP2	BOTTO M2
		■ そう思う(そう思った)	■ ややそう思う(ややそう思った)	■ あまりそう思わない(あまりそう思わなかった)	■ そう思わない(そう思わなかった)		
既婚23~30歳	(1,089)	37.2	44.9	15.8	2.1	82.1	17.9
未婚23~30歳	(6,434)	34.0	43.4	18.0	4.5	77.5	22.5

結婚年齢の最頻値±3歳	n=	理想の関係性				TOP2	BOTTO M2
		■ そう思う(そう思った)	■ ややそう思う(ややそう思った)	■ あまりそう思わない(あまりそう思わなかった)	■ そう思わない(そう思わなかった)		
既婚23~30歳	(1,089)	30.6	39.5	25.2	4.7	70.1	29.9
未婚23~30歳	(6,434)	23.7	40.7	28.8	6.8	64.4	35.6

性年代別	結婚年齢の最頻値±3歳	n=	理想の関係性				TOP2	BOTTO M2
			■ そう思う(そう思った)	■ ややそう思う(ややそう思った)	■ あまりそう思わない(あまりそう思わなかった)	■ そう思わない(そう思わなかった)		
(未婚)	15~24歳男性(未婚)	(2,436)	41.8	40.8	13.8	3.6	82.6	17.4
	25~34歳男性(未婚)	(4,079)	30.9	45.6	18.8	4.7	76.5	23.5
	35~39歳男性(未婚)	(2,624)	27.5	49.7	17.8	5.0	77.2	22.8
	15~24歳女性(未婚)	(4,334)	40.7	39.8	15.4	4.0	80.6	19.4
	25~34歳女性(未婚)	(3,400)	34.4	45.4	16.1	4.1	79.8	20.2
	35~39歳女性(未婚)	(1,127)	30.5	47.6	16.8	5.2	78.0	22.0
(既婚)	15~24歳男性(既婚)	(61)	33.5	47.6	15.9	3.0	81.1	18.9
	25~34歳男性(既婚)	(653)	29.0	45.6	21.7	3.6	74.6	25.4
	35~39歳男性(既婚)	(244)	33.8	41.6	22.4	2.2	75.4	24.6
	15~24歳女性(既婚)	(73)	43.1	33.1	19.1	4.7	76.2	23.8
	25~34歳女性(既婚)	(804)	40.7	45.8	12.7	0.9	86.5	13.5
	35~39歳女性(既婚)	(165)	39.1	43.0	16.2	1.8	82.0	18.0

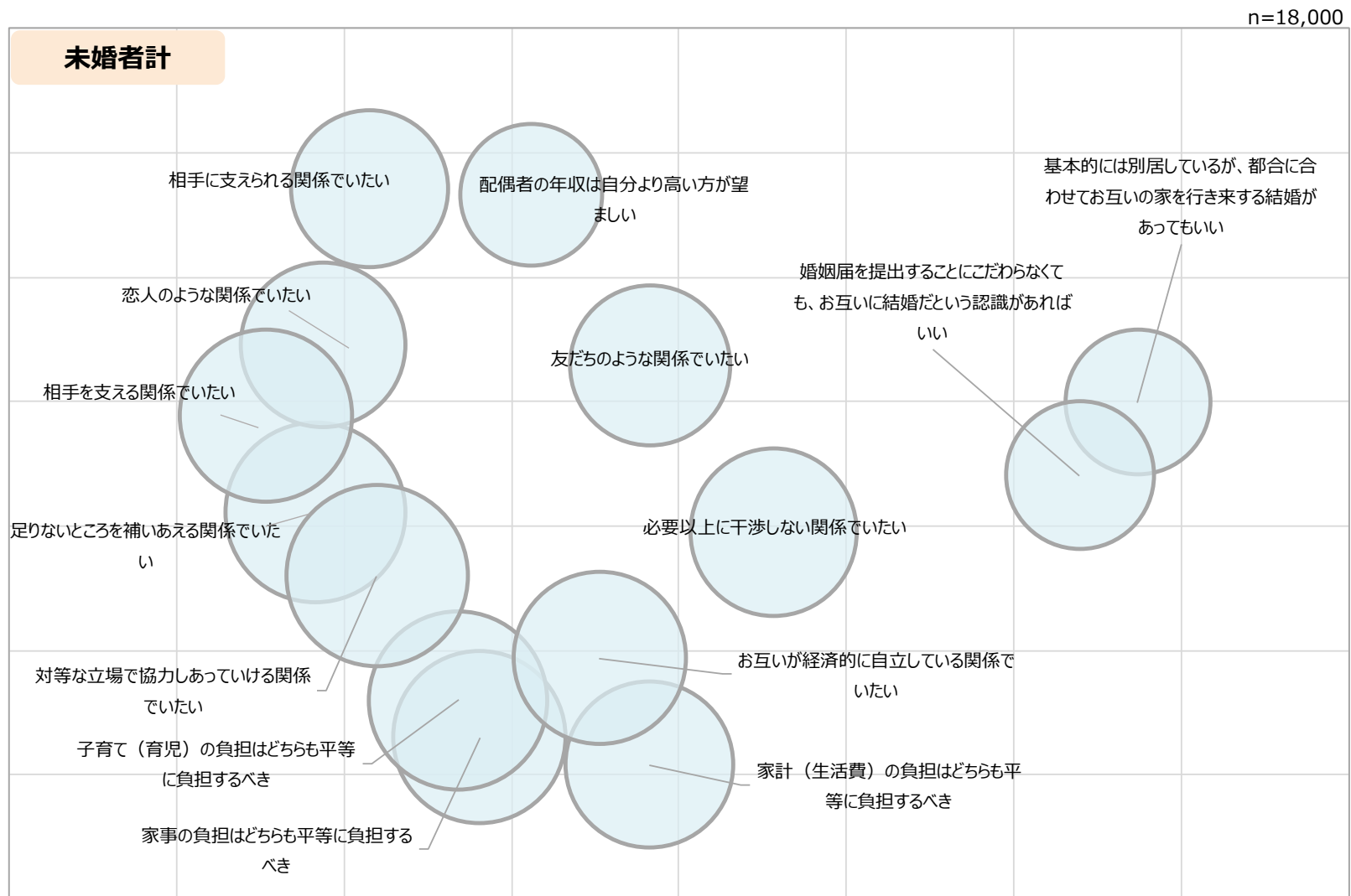
性年代別	結婚年齢の最頻値±3歳	n=	理想の関係性				TOP2	BOTTO M2
			■ そう思う(そう思った)	■ ややそう思う(ややそう思った)	■ あまりそう思わない(あまりそう思わなかった)	■ そう思わない(そう思わなかった)		
(未婚)	15~24歳男性(未婚)	(2,436)	26.0	38.6	28.2	7.2	64.6	35.4
	25~34歳男性(未婚)	(4,079)	19.7	40.8	31.3	8.1	60.6	39.4
	35~39歳男性(未婚)	(2,624)	15.7	42.8	33.0	8.5	58.5	41.5
	15~24歳女性(未婚)	(4,334)	31.7	39.7	23.6	5.0	71.4	28.6
	25~34歳女性(未婚)	(3,400)	26.2	42.2	25.7	5.9	68.4	31.6
	35~39歳女性(未婚)	(1,127)	20.5	44.0	29.0	6.5	64.5	35.5
(既婚)	15~24歳男性(既婚)	(61)	29.2	27.5	35.2	8.2	56.7	43.3
	25~34歳男性(既婚)	(653)	21.4	39.5	33.1	6.0	60.9	39.1
	35~39歳男性(既婚)	(244)	18.7	40.8	33.2	7.2	59.5	40.5
	15~24歳女性(既婚)	(73)	37.0	30.9	21.4	10.8	67.8	32.2
	25~34歳女性(既婚)	(804)	31.6	40.4	23.4	4.6	72.0	28.0
	35~39歳女性(既婚)	(165)	25.8	48.1	23.8	2.3	73.9	26.1

【基数：対象者全体】

【基数：対象者全体】

7) 結婚相手との理想の関係性_未婚者バブルチャート

Q41. あなたは結婚した場合、配偶者とどんな関係でいたいと思っていますか。
それぞれの項目について、あてはまるものをお答えください。(各1つずつ)



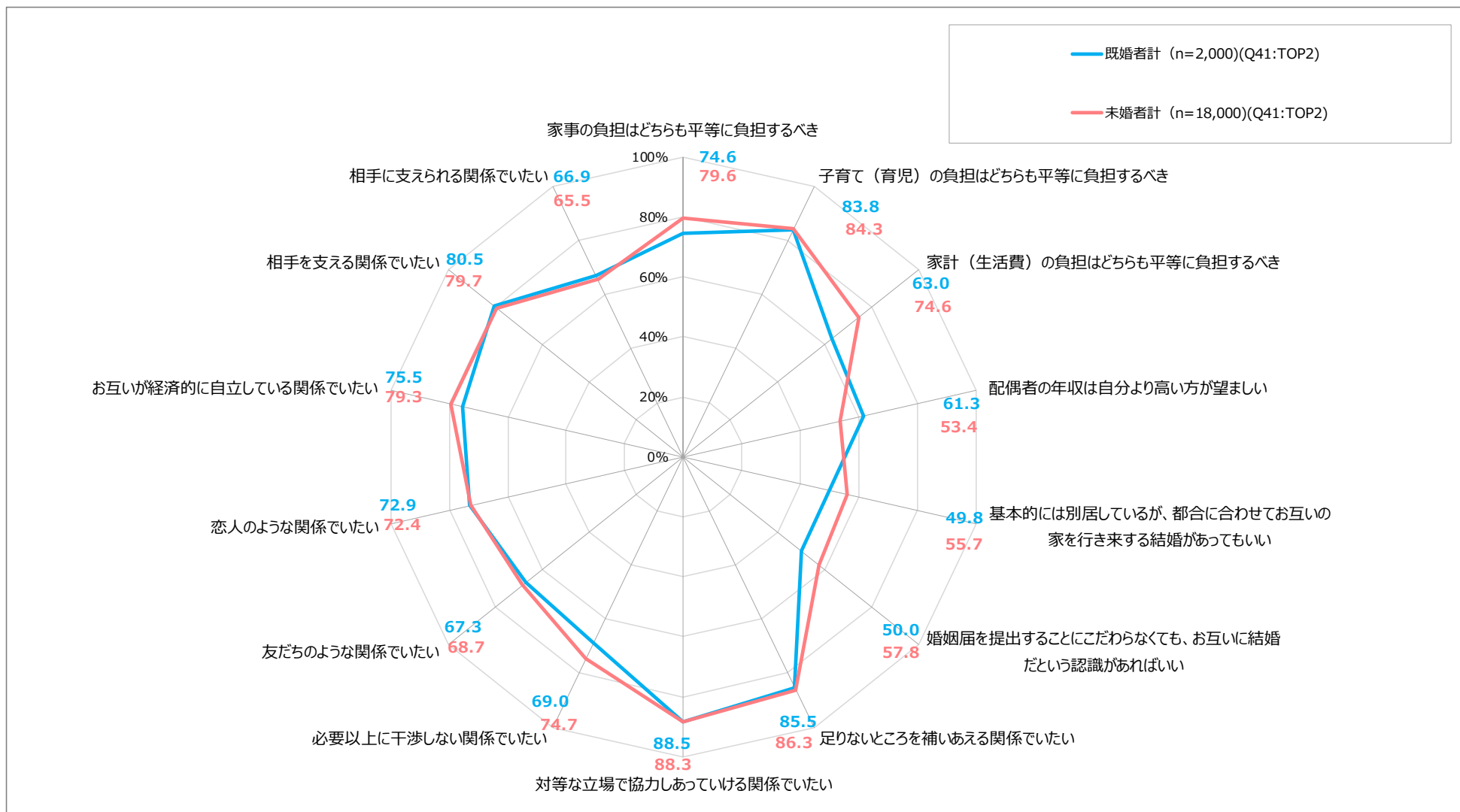
※各項目に対し、そう思う(そう思った)、ややそう思う(ややそう思った)と回答した人の割合

【基数：未婚者】

7) 結婚相手との理想の関係性_未既婚比較_レーダーチャート

Q41. あなたは結婚した場合、配偶者とどんな関係でいたいと思っていますか。

それぞれの項目について、あてはまるものをお答えください。(各1つずつ) ※すでに配偶者がいらっしゃる方は、結婚前のことをお答えください。



※各項目に対し、そう思う(そう思った)、ややそう思う(ややそう思った)と回答した人の割合

【基数：既婚者/未婚者】

7) 結婚相手との理想の関係性_未既婚比較

Q41.あなたは結婚した場合、配偶者とどんな関係でいたいと思っていますか。

それぞれの項目について、あてはまるものをお答えください。（各1つずつ） ※すでに配偶者がいらっしゃる方は、結婚前のことをお答えください。

既婚者計

(%)

- そう思う（そう思った）
- ややそう思う（ややそう思った）
- あまりそう思わない（あまりそう思わなかった）
- そう思わない（そう思わなかった）

TOP2

BOTTOM2

n=

項目	n	そう思う（そう思った）	ややそう思う（ややそう思った）	あまりそう思わない（あまりそう思わなかった）	そう思わない（そう思わなかった）	TOP2	BOTTOM2
家事の負担はどちらも平等に負担すべき	(2,000)	33.5	41.1	21.4	4.0	74.6	25.4
子育て（育児）の負担はどちらも平等に負担すべき	(2,000)	39.7	44.1	14.0	2.3	83.8	16.2
家計（生活費）の負担はどちらも平等に負担すべき	(2,000)	24.1	38.9	30.9	6.1	63.0	37.0
配偶者の年収は自分より高い方が望ましい	(2,000)	32.4	28.9	27.3	11.4	61.3	38.7
基本的には別居しているが、都合に合わせてお互いの家を行き来する結婚があってもいい	(2,000)	19.1	30.7	26.6	23.6	49.8	50.2
婚姻届を提出することにこだわらなくても、お互いに結婚だという認識があればいい	(2,000)	18.8	31.2	29.9	20.1	50.0	50.0
足りないところを補いあえる関係でいたい	(2,000)	44.4	41.0	12.8	1.8	85.5	14.5
対等な立場で協力しあっていける関係でいたい	(2,000)	46.1	42.4	9.5	2.0	88.5	11.5
必要以上に干渉しない関係でいたい	(2,000)	22.7	46.3	24.4	6.6	69.0	31.0
友だちのような関係でいたい	(2,000)	23.3	43.9	27.6	5.2	67.3	32.7
恋人のような関係でいたい	(2,000)	28.2	44.7	22.4	4.7	72.9	27.1
お互いが経済的に自立している関係でいたい	(2,000)	29.8	45.8	20.7	3.8	75.5	24.5
相手を支える関係でいたい	(2,000)	36.1	44.4	17.5	2.1	80.5	19.5
相手に支えられる関係でいたい	(2,000)	25.8	41.1	27.9	5.2	66.9	33.1

【基数：既婚者】

未婚者計

(%)

- そう思う（そう思った）
- ややそう思う（ややそう思った）
- あまりそう思わない（あまりそう思わなかった）
- そう思わない（そう思わなかった）

TOP2

BOTTOM2

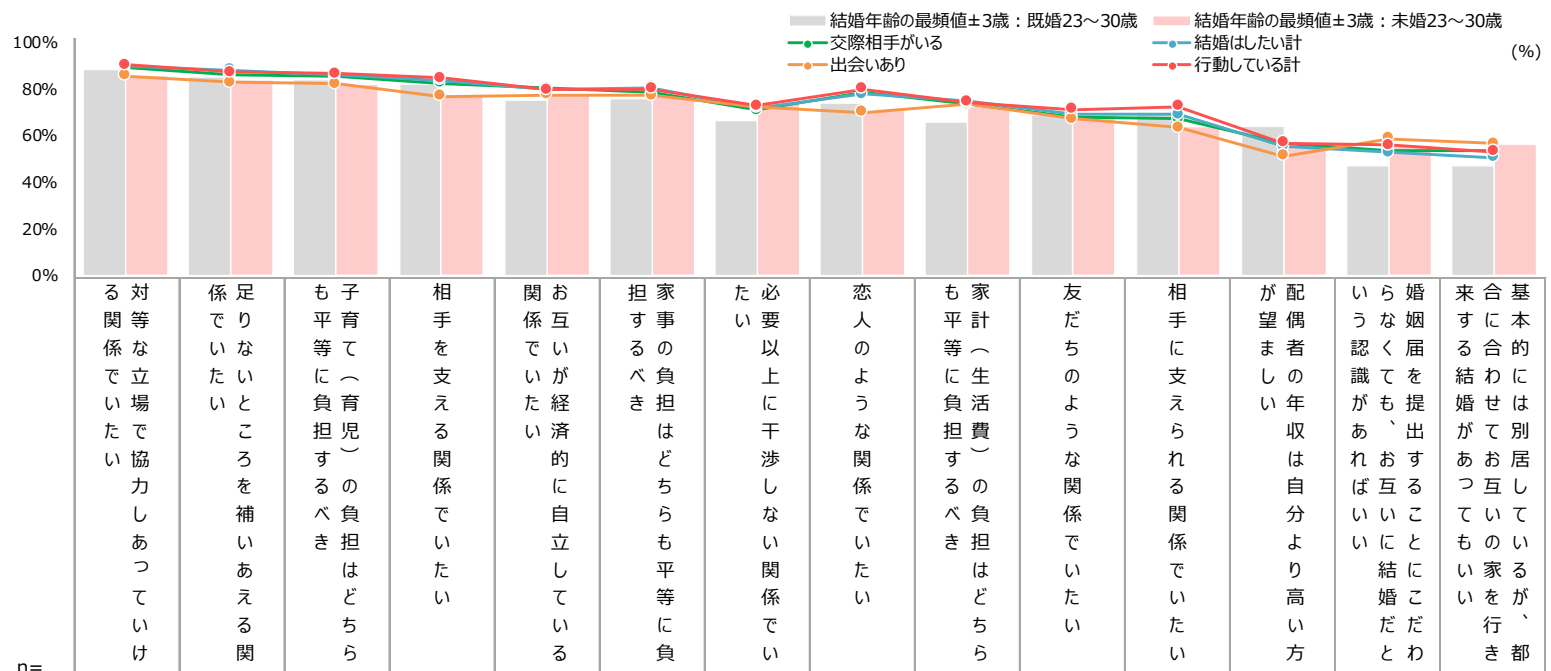
n=

項目	n	そう思う（そう思った）	ややそう思う（ややそう思った）	あまりそう思わない（あまりそう思わなかった）	そう思わない（そう思わなかった）	TOP2	BOTTOM2
家事の負担はどちらも平等に負担すべき	(18,000)	35.8	43.9	16.7	3.7	79.6	20.4
子育て（育児）の負担はどちらも平等に負担すべき	(18,000)	42.8	41.6	12.3	3.4	84.3	15.7
家計（生活費）の負担はどちらも平等に負担すべき	(18,000)	30.7	43.9	21.4	4.0	74.6	25.4
配偶者の年収は自分より高い方が望ましい	(18,000)	23.0	30.4	35.7	10.9	53.4	46.6
基本的には別居しているが、都合に合わせてお互いの家を行き来する結婚があってもいい	(18,000)	22.0	33.7	27.4	16.9	55.7	44.3
婚姻届を提出することにこだわらなくても、お互いに結婚だという認識があればいい	(18,000)	22.2	35.6	28.8	13.4	57.8	42.2
足りないところを補いあえる関係でいたい	(18,000)	47.8	38.5	10.8	2.9	86.3	13.7
対等な立場で協力しあっていける関係でいたい	(18,000)	48.3	40.0	9.2	2.5	88.3	11.7
必要以上に干渉しない関係でいたい	(18,000)	31.4	43.2	20.5	4.9	74.7	25.3
友だちのような関係でいたい	(18,000)	25.0	43.7	24.8	6.5	68.7	31.3
恋人のような関係でいたい	(18,000)	27.8	44.6	22.0	5.5	72.4	27.6
お互いが経済的に自立している関係でいたい	(18,000)	32.1	47.2	17.1	3.6	79.3	20.7
相手を支える関係でいたい	(18,000)	36.1	43.5	16.1	4.2	79.7	20.3
相手に支えられる関係でいたい	(18,000)	24.9	40.6	27.8	6.7	65.5	34.5

【基数：未婚者】

7) 結婚相手との理想の関係性_追加クロス集計：交際相手有無/結婚意思有無/出会いの機会有無/婚活の行動有無

Q41. あなたは結婚した場合、配偶者とどんな関係でいたいと思っていますか。
 それぞれの項目について、あてはまるものをお答えください。（各1つずつ） ※すでに配偶者がいらっしゃる方は、結婚前のことをお答えください。



各項目に対し、
 そう思う（そう思った）、
 ややそう思う（ややそう思った）
 と回答した人の割合

n≥30の場合（全体より）

▼差分
+10ポイント
+5ポイント
-5ポイント
-10ポイント

		n=	1	2	3	4	5	6	7	8	9	10	11	12	13	14	15
全体		(20,000)	88.4	86.0	84.2	79.9	78.0	77.9	72.8	72.6	70.7	68.2	66.0	56.1	55.2	53.7	
既婚者計		(2,000)	88.5	85.5	83.8	80.5	75.5	74.6	69.0	72.9	63.0	67.3	66.9	61.3	50.0	49.8	
未婚者計		(18,000)	88.3	86.3	84.3	79.7	79.3	79.6	74.7	72.4	74.6	68.7	65.5	53.4	57.8	55.7	
結婚年齢の最頻値±3歳	既婚23～30歳	(1,089)	88.6	85.7	84.1	82.1	75.8	76.4	66.8	74.2	66.2	69.3	70.1	64.0	47.5	47.0	
	未婚23～30歳	(6,434)	86.4	84.5	82.3	77.5	77.8	77.9	75.0	71.3	72.8	69.1	64.4	55.3	56.4	56.5	
交際相手の有無別（未婚）	交際相手がいる	(4,354)	89.4	86.4	85.6	82.8	80.6	79.1	71.2	78.9	73.8	68.2	67.5	57.0	54.0	54.1	
	交際相手がない	(13,265)	88.4	86.7	84.2	79.0	79.2	80.1	76.0	70.5	75.0	69.0	65.1	52.2	58.9	56.2	
結婚意思の有無別（未婚）	結婚はしたい計	(11,097)	90.4	88.6	86.8	84.2	80.2	80.8	72.3	78.2	75.5	69.4	69.3	55.4	52.9	51.0	
	結婚はしたくない計	(3,854)	83.9	80.2	78.7	68.6	77.8	77.1	80.1	58.1	72.9	66.7	55.6	49.8	65.3	65.1	
出会いの有無別（未婚）	出会いあり	(12,589)	85.9	83.1	82.5	77.2	77.8	77.5	72.7	70.3	74.0	67.5	63.7	51.4	59.1	56.9	
	出会いなし	(5,411)	94.3	94.0	88.8	85.5	83.1	84.8	79.3	77.6	75.8	71.6	70.0	58.1	54.7	52.8	
婚活の行動の有無別（未婚）	行動している計	(1,513)	90.6	87.7	86.9	85.0	80.1	80.2	73.2	80.5	74.6	71.6	72.9	57.0	56.2	53.4	
	行動していない計	(7,976)	89.5	88.7	85.7	82.1	79.3	81.0	74.4	73.8	75.8	69.3	67.6	52.3	56.4	52.7	

※全体を基準に降順ソート

【基数：対象者全体】

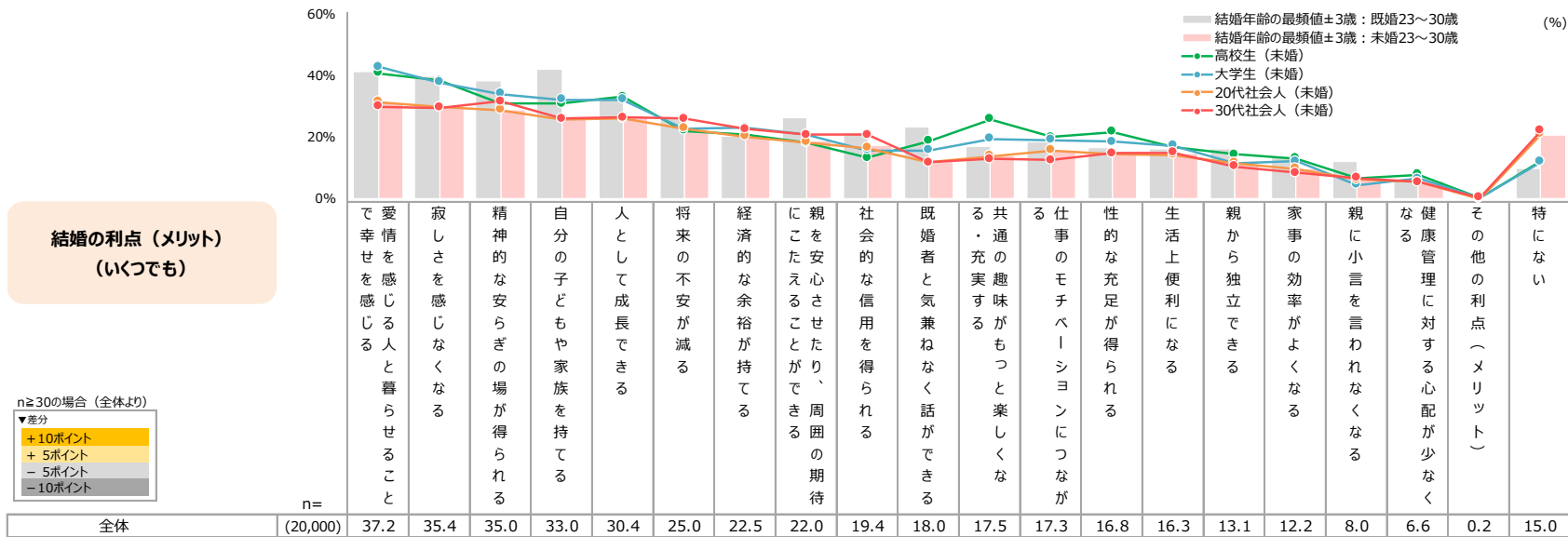
※クロス分析の視点：交際相手の有無別（SQ5）、結婚意思有無別（SQ3）、出会い有無別（Q43）、婚活の行動有無別（SQ6）

5. 結婚した/結婚したいと思う背景

1) 結婚によるメリット (1) 複数回答

Q46. (1) あなたが、結婚によって得られる利点(メリット)と思うことをお答えください。(いくつでも)

※すでに配偶者がいらっしゃる方は、実際に結婚して感じた利点(メリット)をお答えください。



結婚の利点(メリット)
(いくつでも)

n≥30の場合(全体より)
▼差分
+10ポイント
+5ポイント
-5ポイント
-10ポイント

		n=	で愛情を感じる人と暮らせること	寂しさを感ぜなくなる	精神的な安らぎの場が得られる	自分の子どもや家族を持てる	人として成長できる	将来の不安が減る	経済的な余裕が持てる	にこたえることができ、周囲の期待	親を安心させたり、周囲の期待	社会的な信用を得られる	既婚者と気兼ねなく話ができる	共通の趣味がもつと楽しくなる	仕事のモチベーションにつながる	性的な充足が得られる	生活上便利になる	親から独立できる	家事の効率がよくなる	親に小言を言われなくなる	健康管理に対する心配が少なく	その他の利点(メリット)	特にな
全体	(20,000)		37.2	35.4	35.0	33.0	30.4	25.0	22.5	22.0	19.4	18.0	17.5	17.3	16.8	16.3	13.1	12.2	8.0	6.6	0.2	15.0	
既婚者計	(2,000)		41.7	40.4	43.0	42.9	34.3	27.5	24.6	27.1	24.3	26.1	18.5	19.1	17.2	17.8	15.4	15.4	11.6	7.4	0.1	8.3	
未婚者計	(18,000)		34.9	32.9	30.9	28.0	28.5	23.8	21.4	19.3	16.9	13.9	17.0	16.4	16.6	15.4	12.0	10.6	6.2	6.2	0.2	18.5	
ライフステージ別	高校生(未婚)	(2,143)	41.1	38.5	31.2	31.1	33.3	22.2	21.2	18.3	13.3	18.8	25.9	20.2	21.9	17.0	14.6	13.2	6.7	7.9	0.2	12.4	
	大学生(未婚)	(2,292)	43.1	38.0	34.3	32.3	32.3	23.0	23.2	20.8	15.8	15.9	19.7	19.2	18.6	17.3	11.8	12.2	4.6	6.7	0.2	12.1	
	20代社会人(未婚)	(6,307)	31.7	29.9	28.9	26.0	26.1	23.0	20.4	18.4	16.6	11.9	14.0	15.9	14.7	14.3	11.8	9.9	6.2	5.6	0.1	21.1	
	30代社会人(未婚)	(6,682)	30.2	29.8	31.9	26.1	26.6	26.1	22.7	21.0	20.9	11.9	13.0	12.7	14.9	15.2	10.5	8.6	6.9	5.6	0.4	22.3	
結婚年齢の最頻値±3歳	既婚23~30歳	(1,089)	41.5	40.1	38.6	42.2	32.5	26.3	20.6	26.4	21.6	23.4	17.2	18.5	16.5	16.4	16.2	13.6	12.2	6.0	0.2	10.0	
	未婚23~30歳	(6,434)	31.3	29.8	29.2	26.3	26.5	22.8	20.5	19.0	17.4	12.0	14.2	15.7	14.8	14.8	11.5	9.8	6.3	5.7	0.1	21.0	
(未婚)性別	15~24歳男性(未婚)	(2,436)	36.9	35.9	32.3	28.3	32.6	21.8	17.7	17.5	16.5	18.1	23.0	23.6	23.0	16.2	12.8	13.9	6.4	8.4	0.2	15.2	
	25~34歳男性(未婚)	(4,079)	25.7	27.2	25.9	22.7	26.0	18.9	15.1	14.6	18.8	11.1	14.7	18.3	18.8	13.5	9.2	10.7	5.9	7.0	0.1	25.2	
	35~39歳男性(未婚)	(2,624)	25.7	27.7	27.8	23.9	27.0	19.2	13.5	16.5	19.0	10.7	13.2	15.8	16.8	11.9	7.5	10.1	5.8	6.6	0.3	27.0	
	15~24歳女性(未婚)	(4,334)	44.0	37.2	31.1	32.2	29.2	23.7	25.0	19.8	11.7	14.8	19.2	14.8	14.4	15.6	12.9	10.6	4.9	5.0	0.1	13.6	
	25~34歳女性(未婚)	(3,400)	35.8	32.4	33.4	30.2	26.6	30.1	28.2	25.3	19.8	12.5	12.4	9.9	10.4	17.0	14.2	7.9	7.4	4.2	0.2	17.5	
(既婚)性別	35~39歳女性(未婚)	(1,127)	32.9	31.7	37.9	26.8	25.1	36.1	34.1	27.4	21.4	12.0	10.5	8.1	10.3	18.7	13.8	6.0	8.0	4.7	0.7	18.3	
	15~24歳男性(既婚)	(61)	23.6	39.5	24.5	42.9	33.9	15.5	15.5	12.9	22.8	26.6	22.8	31.8	14.6	26.6	18.9	23.2	10.7	17.6	-	6.0	
	25~34歳男性(既婚)	(653)	31.1	34.6	31.8	33.1	31.5	23.3	16.3	21.2	25.0	17.2	16.1	23.4	19.9	14.2	10.7	14.9	11.2	6.3	-	10.5	
	35~39歳男性(既婚)	(244)	31.9	33.7	31.9	27.3	35.5	22.1	19.2	21.0	31.6	23.3	13.7	24.6	21.5	19.1	13.8	18.0	12.9	11.6	-	8.0	
	15~24歳女性(既婚)	(73)	36.6	36.6	32.5	46.7	27.2	26.4	17.9	21.4	8.5	25.2	9.1	13.2	16.5	16.7	24.6	10.6	9.7	3.8	0.6	23.2	
	25~34歳女性(既婚)	(804)	50.3	43.6	48.5	51.7	33.2	30.9	30.1	32.2	20.5	31.7	21.4	15.6	13.2	18.5	17.4	15.4	11.5	5.4	0.2	8.2	
	35~39歳女性(既婚)	(165)	52.5	51.1	65.3	56.8	41.4	33.9	33.2	34.2	25.4	30.9	21.9	13.4	17.5	20.5	18.9	12.8	11.1	9.0	-	3.5	

※全体を基準に降順ソート

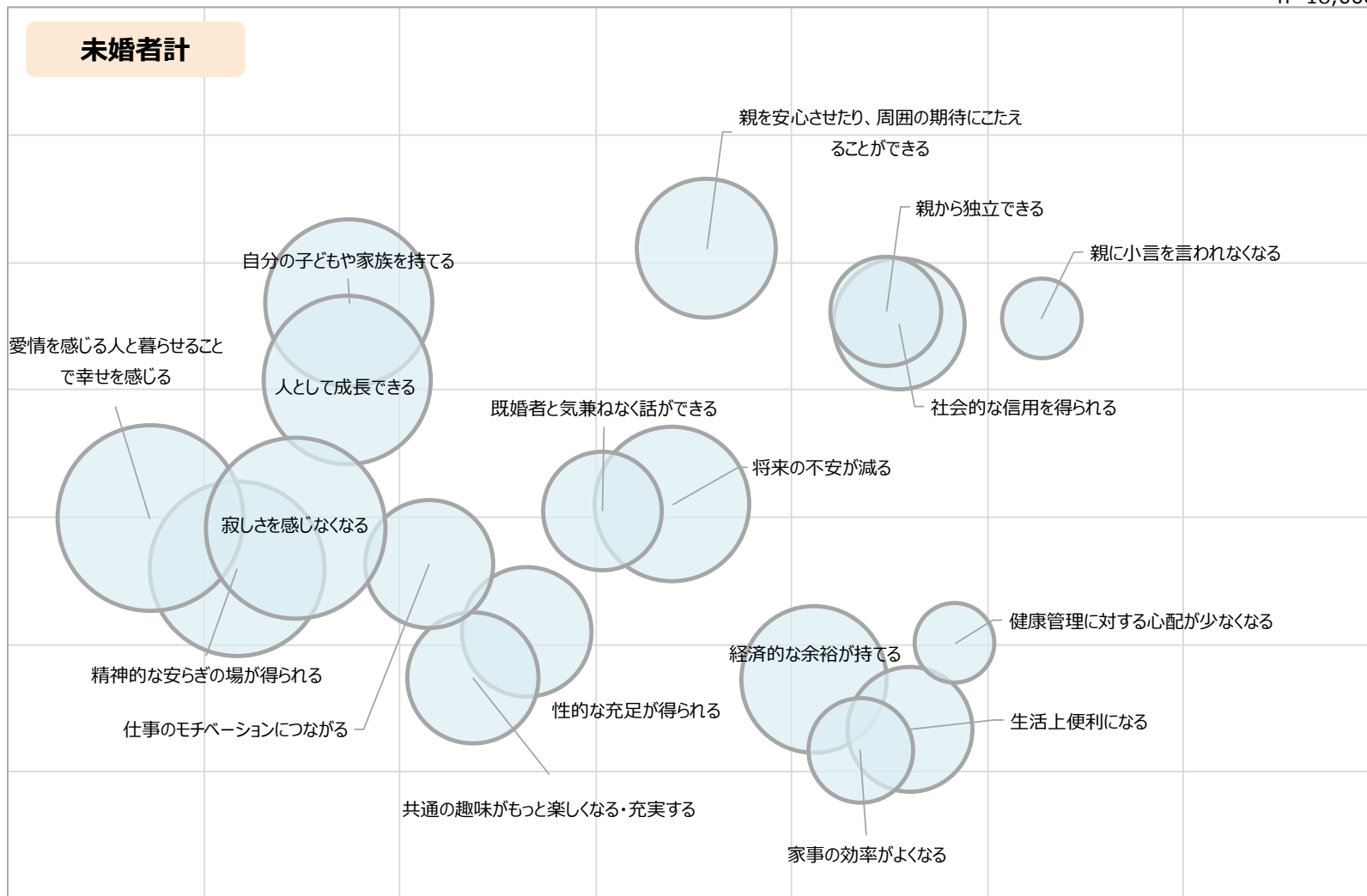
【基数：対象者全体】

※表中の「-」は回答者がいなかったことを表す

1) 結婚によるメリット (1) 複数回答_未婚者バブルチャート

Q46. (1) あなたが、結婚によって得られる利点（メリット）と思うことをお答えください。（いくつでも）

n=18,000

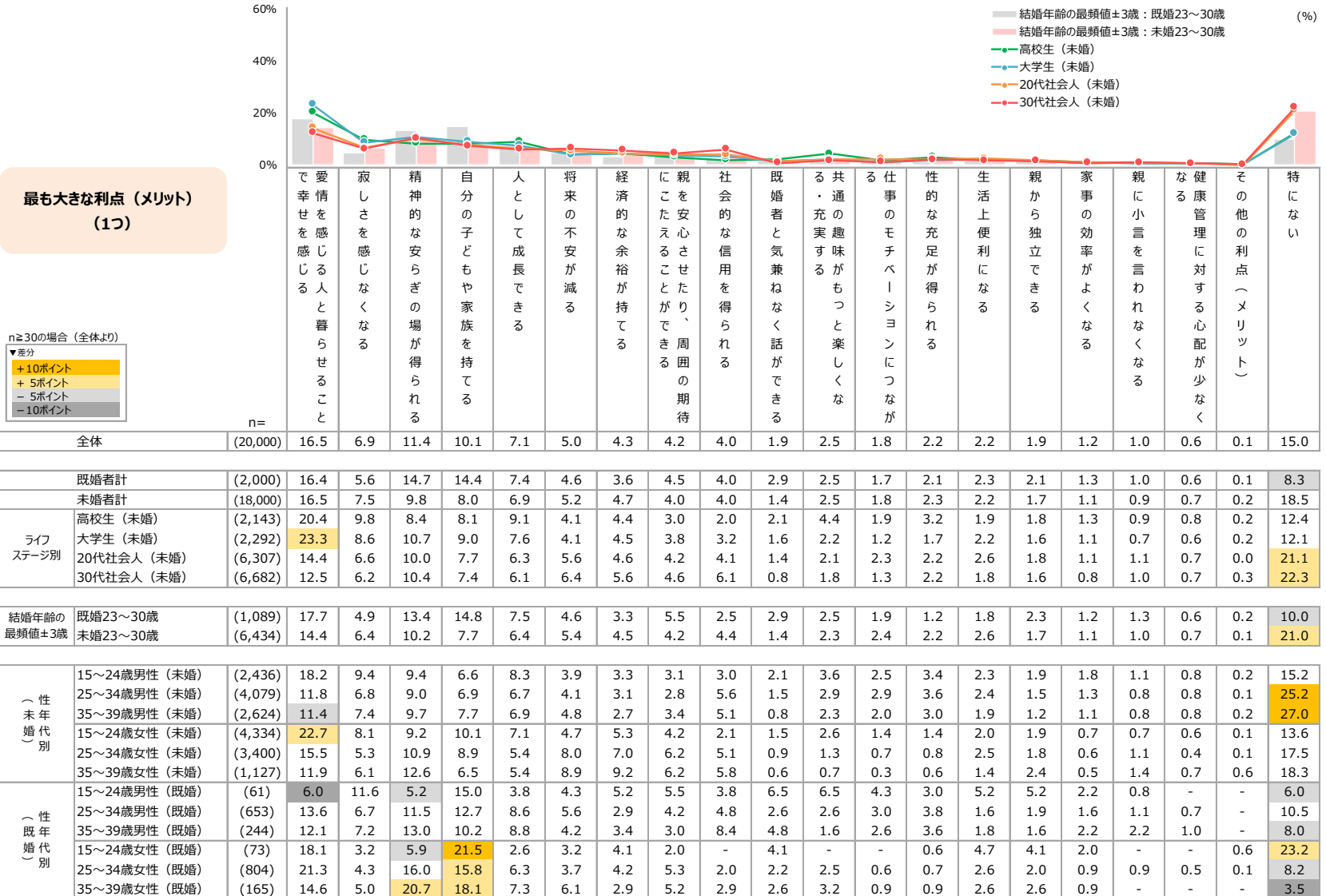


【基数：未婚者】

1) 結婚によるメリット (2) 最も大きな利点

Q46. (2) そのうち、最も大きな利点 (メリット) をお答えください。(1つ)

※すでに配偶者がいらっしゃる方は、実際に結婚して感じた利点 (メリット) をお答えください。



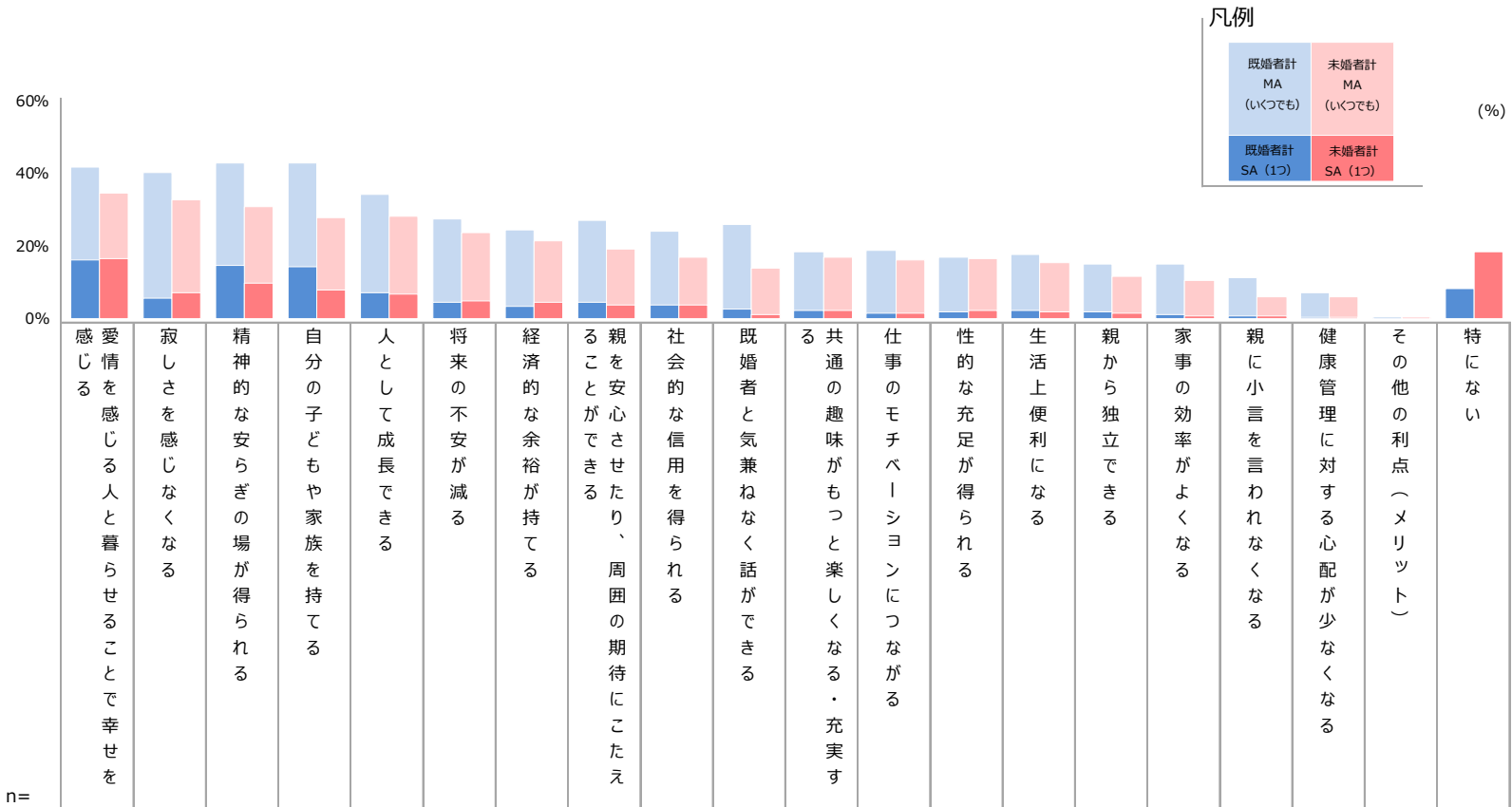
※全体の複数選択を基準に降順ソート

【基数：対象者全体】

※表中の「-」は回答者がいなかったことを表す

1) 結婚によるメリット (1) 複数回答 (2) 最も大きな利点_未既婚比較

Q46. (1) あなたが、結婚によって得られる利点（メリット）と思うことをお答えください。（いくつでも）
 (2) そのうち、最も大きな利点（メリット）をお答えください。（1つ）
 ※すでに配偶者がいらっしゃる方は、実際に結婚して感じた利点（メリット）をお答えください。



n≥30の場合（横方向）
 ※「その他の利点（メリット）」「特にない」除く

1位 (Red)
 2位 (Orange)
 3位 (Light Orange)
 4位 (Yellow)
 5位 (Light Yellow)

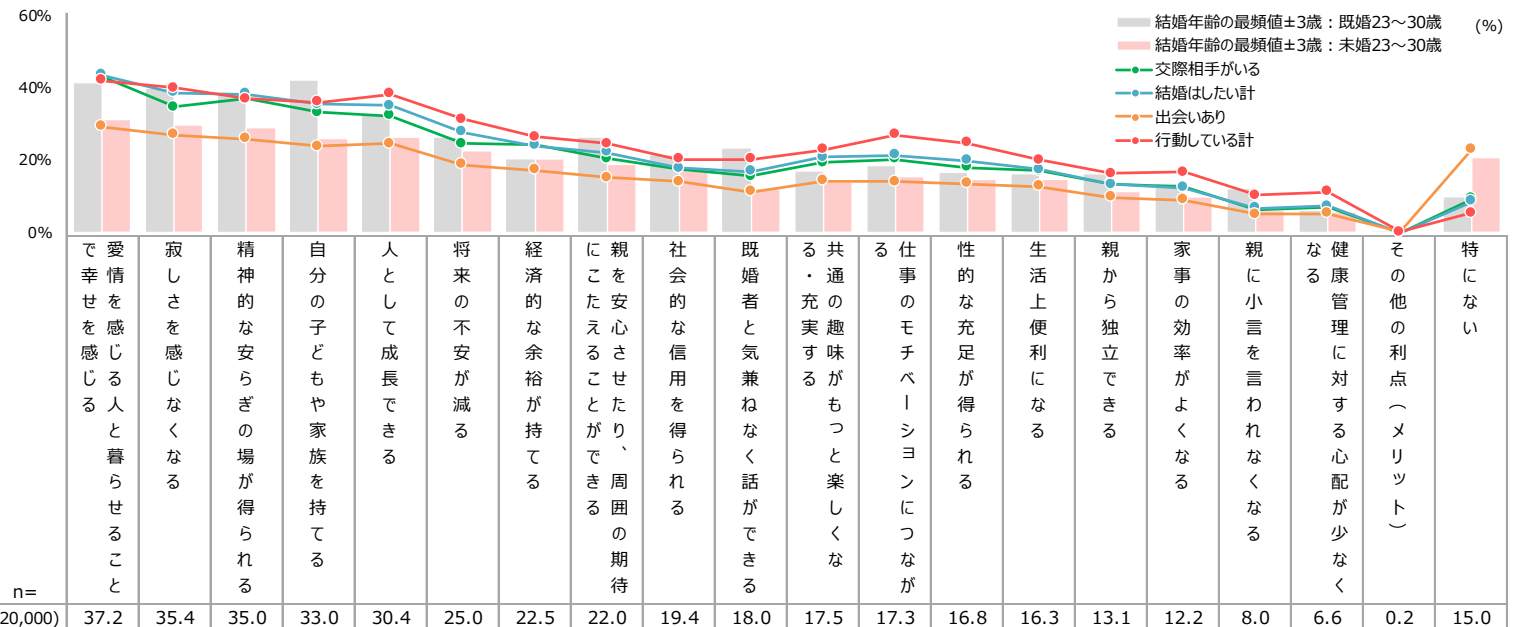
グループ	項目	n	順位 (%)																				
			1位	2位	3位	4位	5位	6位	7位	8位	9位	10位	11位	12位	13位	14位	15位	16位	17位	18位	19位	20位	21位
既婚者計	M 結婚の利点（メリット）	(2,000)	41.7	40.4	43.0	42.9	34.3	27.5	24.6	27.1	24.3	26.1	18.5	19.1	17.2	17.8	15.4	15.4	11.6	7.4	0.1	8.3	
	A (いくつでも)	(2,000)	41.7	40.4	43.0	42.9	34.3	27.5	24.6	27.1	24.3	26.1	18.5	19.1	17.2	17.8	15.4	15.4	11.6	7.4	0.1	8.3	
	S 最も大きな利点（メリット）	(2,000)	16.4	5.6	14.7	14.4	7.4	4.6	3.6	4.5	4.0	2.9	2.5	1.7	2.1	2.3	2.1	1.3	1.0	0.6	0.1	8.3	
未婚者計	M 結婚の利点（メリット）	(18,000)	34.9	32.9	30.9	28.0	28.5	23.8	21.4	19.3	16.9	13.9	17.0	16.4	16.6	15.4	12.0	10.6	6.2	6.2	0.2	18.5	
	A (いくつでも)	(18,000)	34.9	32.9	30.9	28.0	28.5	23.8	21.4	19.3	16.9	13.9	17.0	16.4	16.6	15.4	12.0	10.6	6.2	6.2	0.2	18.5	
	S 最も大きな利点（メリット）	(18,000)	16.5	7.5	9.8	8.0	6.9	5.2	4.7	4.0	4.0	1.4	2.5	1.8	2.3	2.2	1.7	1.1	0.9	0.7	0.2	18.5	

※全体の複数選択を基準に降順ソート

【基数：既婚者】
 【基数：未婚者】

1) 結婚によるメリット (1) 複数回答_追加クロス集計：交際相手有無/結婚意思有無/出会いの機会有無/婚活の行動有無

Q46. (1) あなたが、結婚によって得られる利点（メリット）と思うことをお答えください。（いくつでも）
 ※すでに配偶者がいらっしゃる方は、実際に結婚して感じた利点（メリット）をお答えください。



結婚の利点（メリット）
 (いくつでも)

n≥30の場合（全体より）
 ▼差分
 +10ポイント
 + 5ポイント
 - 5ポイント
 -10ポイント

		n=	で愛	寂	精	自	人	将	経	に	親	社	既	る	共	る	仕	性	生	親	家	親	な	健	そ	特
			幸	し	神	分	と	来	済	こ	を	的	婚	共	通	事	的	活	か	事	に	る	康	の	に	
			せ	さ	的	の	し	の	的	を	た	な	者	通	の	の	な	上	ら	の	小	な	管	の	に	
			を	を	な	子	て	の	な	た	を	と	と	充	趣	モ	充	利	独	効	言	対	理	の	に	
			感	感	ら	ど	成	不	余	え	心	信	気	実	味	チ	足	便	立	率	を	す	に	の	に	
			じ	じ	ぎ	も	長	安	裕	え	さ	用	兼	す	が	ベ	が	利	可	が	わ	る	対	の	に	
			る	く	の	や	で	が	が	と	せ	得	な	と	も	ー	得	成	能	よ	れ	心	す	の	に	
			人	く	場	家	可	が	持	つ	た	ら	く	と	つ	シ	ら	得	可	く	な	配	る	の	に	
			と	ら	が	族	可	で	て	と	り	れ	話	と	と	ョ	れ	ら	可	く	く	が	少	の	に	
			暮	ら	得	を	可	て	る	で	り	可	が	と	な	ン	ら	ら	可	く	く	が	な	の	に	
			ら	せ	ら	持	可	る	る	可	り	可	で	と	が	に	ら	ら	可	く	く	が	な	の	に	
			せ	る	て	て	可	る	る	可	り	可	可	と	な	つ	ら	ら	可	く	く	が	な	の	に	
			こ	こ	れ	る	可	る	る	可	り	可	可	と	な	な	ら	ら	可	く	く	が	な	の	に	
			と	と	る	る	可	る	る	可	り	可	可	と	な	が	ら	ら	可	く	く	が	な	の	に	
全体	(20,000)	37.2	35.4	35.0	33.0	30.4	25.0	22.5	22.0	19.4	18.0	17.5	17.3	16.8	16.3	13.1	12.2	8.0	6.6	0.2	15.0					
既婚者計	(2,000)	41.7	40.4	43.0	42.9	34.3	27.5	24.6	27.1	24.3	26.1	18.5	19.1	17.2	17.8	15.4	15.4	11.6	7.4	0.1	8.3					
未婚者計	(18,000)	34.9	32.9	30.9	28.0	28.5	23.8	21.4	19.3	16.9	13.9	17.0	16.4	16.6	15.4	12.0	10.6	6.2	6.2	0.2	18.5					
結婚年齢の最頻値±3歳	既婚23~30歳	(1,089)	41.5	40.1	38.6	42.2	32.5	26.3	20.6	26.4	21.6	23.4	17.2	18.5	16.5	16.4	16.2	13.6	12.2	6.0	10.0					
	未婚23~30歳	(6,434)	31.3	29.8	29.2	26.3	26.5	22.8	20.5	19.0	17.4	12.0	14.2	15.7	14.8	14.8	11.5	9.8	6.3	5.7	0.1	21.0				
交際相手の有無別（未婚）	交際相手がいる	(4,354)	43.1	34.8	37.1	33.3	32.4	24.6	24.4	20.6	17.8	15.6	19.5	20.3	18.2	17.2	13.7	12.7	6.4	7.3	0.1	9.5				
	交際相手がない	(13,265)	32.6	32.5	29.1	26.5	27.5	23.8	20.6	19.1	16.8	13.4	16.3	15.3	16.3	15.0	11.5	10.0	6.1	5.8	0.2	20.8				
結婚意思の有無別（未婚）	結婚はしたい計	(11,097)	43.6	38.8	38.3	35.6	35.1	27.8	24.1	22.2	17.9	16.9	20.9	21.5	20.0	17.6	13.3	12.6	6.8	7.4	0.1	8.6				
	結婚はしたくない計	(3,854)	15.3	19.8	14.9	12.4	14.6	15.5	15.9	13.6	15.4	7.6	8.5	6.6	10.2	11.0	9.2	7.2	5.1	3.7	0.3	39.9				
出会いの有無別（未婚）	出会いあり	(12,589)	29.4	27.1	25.9	23.8	24.7	18.9	17.4	15.3	14.1	11.4	14.4	14.1	13.5	12.9	9.9	9.1	5.1	5.4	0.2	23.1				
	出会いなし	(5,411)	48.0	46.8	42.8	37.9	37.5	35.5	31.1	29.0	23.8	20.1	23.1	21.9	24.0	21.5	17.0	14.3	8.8	8.2	0.2	7.2				
婚活の行動の有無別（未婚）	行動している計	(1,513)	42.2	40.1	37.1	36.2	38.3	31.4	26.5	24.7	20.3	20.4	22.9	27.1	24.9	20.2	16.4	16.8	10.5	11.3	0.2	5.6				
	行動していない計	(7,976)	37.9	36.0	33.2	30.5	30.8	25.6	21.3	20.4	16.6	14.5	18.3	16.8	17.3	15.8	11.6	9.9	5.6	5.7	0.2	15.7				

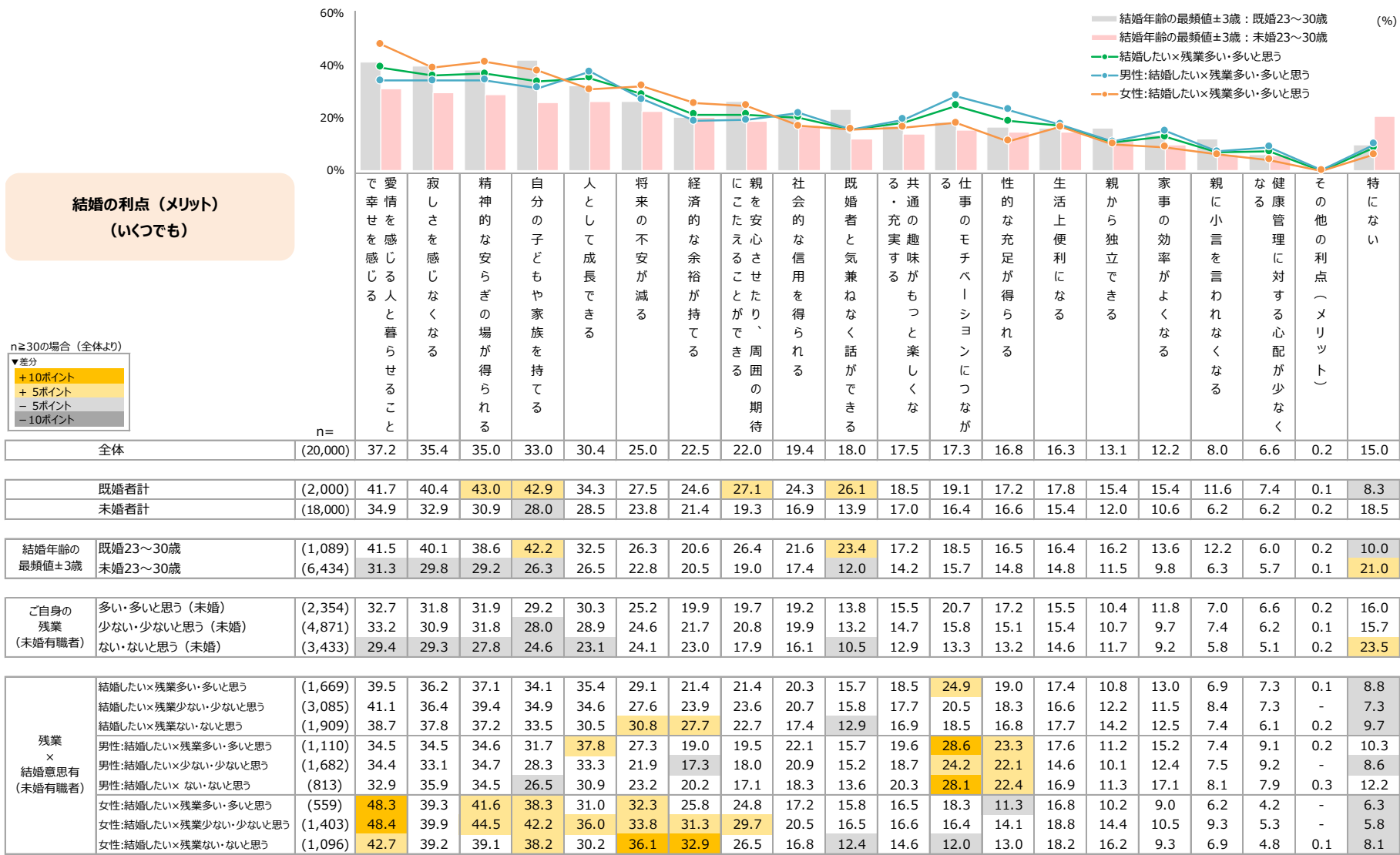
※全体を基準に降順ソート

【基数：対象者全体】

※クロス分析の視点：交際相手の有無別（SQ5）、結婚意思有無別（SQ3）、出会い有無別（Q43）、婚活の行動有無別（SQ6）

1) 結婚によるメリット (1) 複数回答_追加クロス集計: 残業の多寡×結婚意思有無

Q46. (1) あなたが、結婚によって得られる利点 (メリット) と思うことをお答えください。(いくつでも)
 ※すでに配偶者がいらっしゃる方は、実際に結婚して感じた利点 (メリット) をお答えください。



※全体を基準に降順ソート

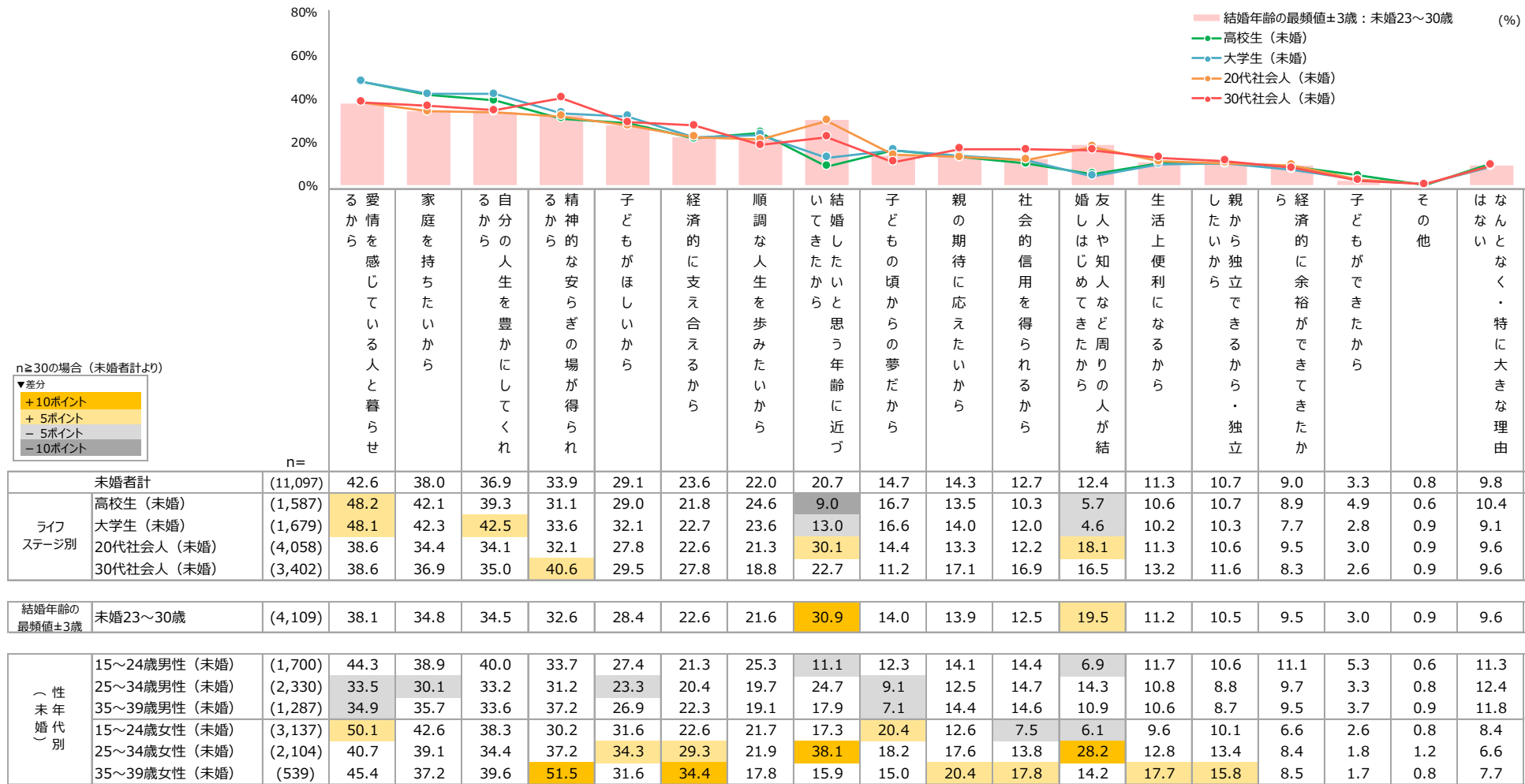
【基数: 対象者全体】

※クロス分析の視点: 残業時間の多寡 (Q12S1で1-3) ×結婚意思有無別 (SQ3で1,2)

※表中の「-」は回答者がいなかったことを表す

2) 結婚したい理由

Q35. 先日のアンケートで「結婚したい」と答えた方にお聞きします。
あなたが「結婚したい」と思う理由としてあてはまるものをお答えください。(いくつでも)




※未婚者計を基準に降順ソート

【基数：未婚者 & 結婚したいと答えの方】

2) 結婚したい理由_未婚者バブルチャート

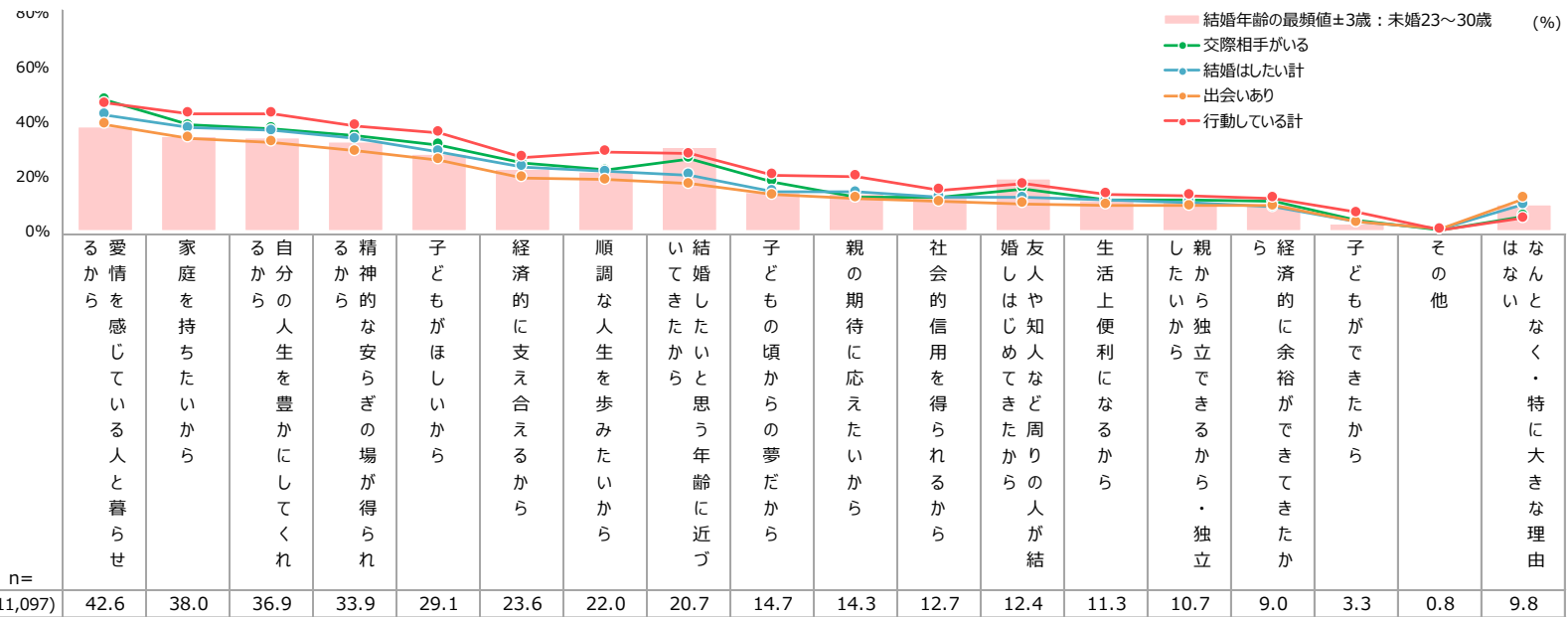
Q35.先日のアンケートで「結婚したい」と答えた方にお聞きます。
あなたが「結婚したい」と思う理由としてあてはまるものをお答えください。(いくつでも)



【基数：未婚者&結婚したいとお答えの方】

2) 結婚したい理由_追加クロス集計：交際相手有無/結婚意思有無/出会いの機会有無/婚活の行動有無

Q35.先日のアンケートで「結婚したい」と答えた方にお聞きます。
あなたが「結婚したい」と思う理由としてあてはまるものをお答えください。(いくつでも)



n≥30の場合（未婚者計より）
▼差分
+10ポイント
+5ポイント
-5ポイント
-10ポイント

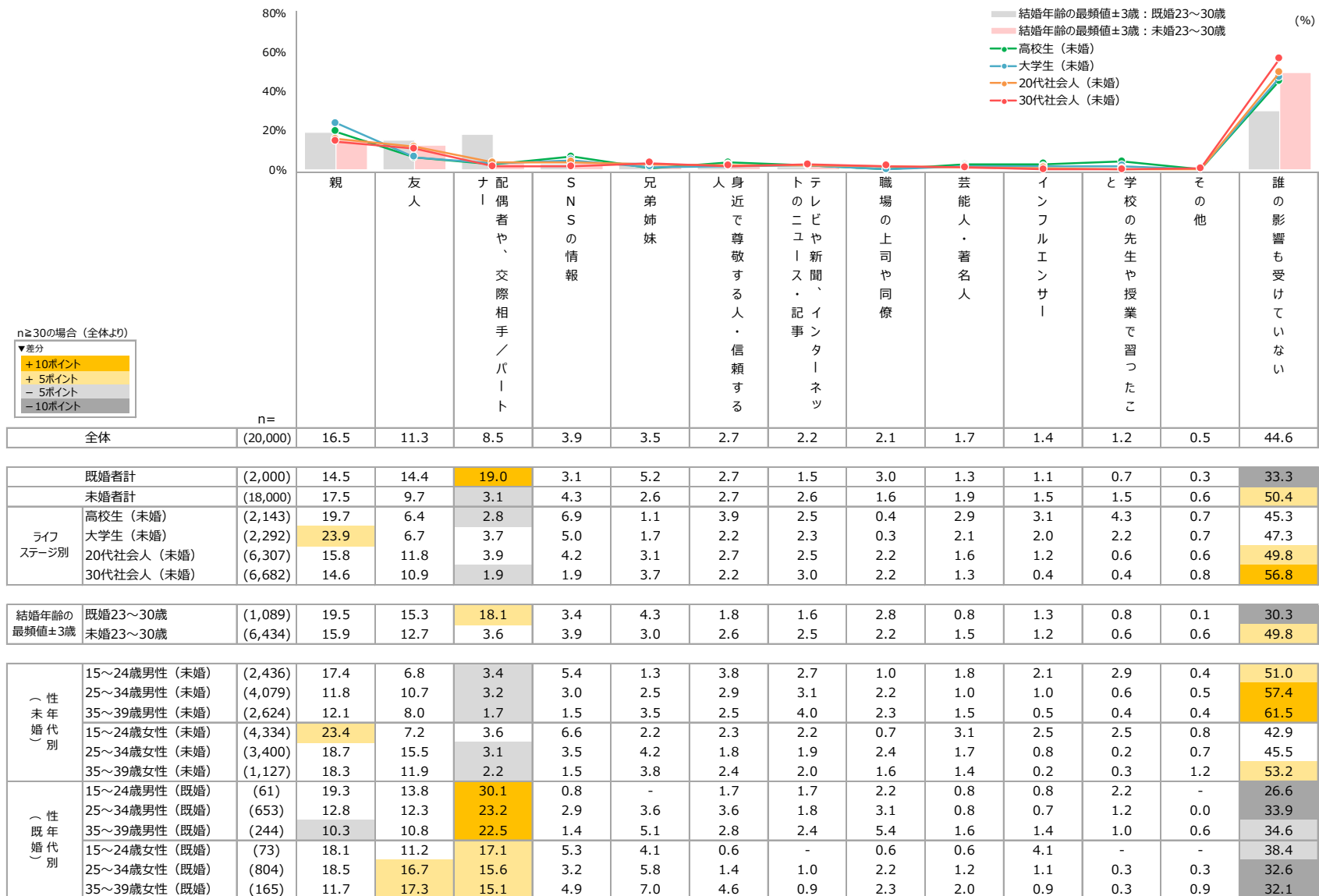
		n=	る愛情を感じている人と暮らせ	る家庭を持ちたいから	る自分の人生を豊かにしてくれ	る精神的な安らぎの場が得られ	子どもがほしいから	経済的に支え合えるから	順調な人生を歩みたいから	いてきたから	結婚したいと思う年齢に近づ	子どもの頃からの夢だから	親の期待に応えたいから	社会的信用を得られるから	友人や知人など周りの人が結	生活上便利になるから	したいから	親から独立できるから・独立	ら経済的に余裕ができてきたか	子どもができたから	その他	はなんとなく・特に大きな理由
未婚者計	(11,097)		42.6	38.0	36.9	33.9	29.1	23.6	22.0	20.7	14.7	14.3	12.7	12.4	11.3	10.7	9.0	3.3	0.8	9.8		
結婚年齢の最頻値±3歳	未婚23～30歳	(4,109)	38.1	34.8	34.5	32.6	28.4	22.6	21.6	30.9	14.0	13.9	12.5	19.5	11.2	10.5	9.5	3.0	0.9	9.6		
交際相手の有無別（未婚）	交際相手がいる	(3,584)	48.3	38.9	37.8	35.2	31.7	25.2	22.4	26.7	18.0	12.5	12.5	15.7	11.5	11.6	10.8	3.9	0.7	5.7		
	交際相手がない	(7,411)	40.0	37.7	36.6	33.4	28.0	23.0	21.8	18.0	13.1	15.3	12.8	10.9	11.2	10.3	8.0	3.0	0.9	11.6		
結婚意思有無別（未婚）	結婚はしたい計	(11,097)	42.6	38.0	36.9	33.9	29.1	23.6	22.0	20.7	14.7	14.3	12.7	12.4	11.3	10.7	9.0	3.3	0.8	9.8		
	結婚はしたくない計																					
出会い有無別（未婚）	出会いあり	(7,416)	39.1	34.1	32.7	29.5	26.0	19.6	18.8	17.5	13.3	12.0	10.9	10.0	9.6	9.4	9.3	3.4	0.8	12.1		
	出会いなし	(3,681)	50.0	46.3	45.9	43.3	35.7	32.0	28.7	27.6	17.6	19.2	16.7	17.4	15.1	13.6	8.3	3.2	0.9	4.9		
婚活の行動有無別（未婚）	行動している計	(1,464)	46.9	43.1	43.3	38.6	36.1	27.2	29.1	28.3	20.6	20.1	15.1	17.3	13.7	13.1	12.0	6.8	0.6	5.0		
	行動していない計	(5,947)	38.3	36.4	34.9	32.1	26.0	21.9	20.0	15.4	11.2	14.1	12.2	9.3	10.6	9.6	7.0	2.1	1.0	13.3		

※未婚者計を基準に降順ソート

【基数：未婚者&結婚したいと答えの方】

3) 結婚・出産に対して影響を受けた人やコト

Q38.あなたの結婚や出産に対する考え方や捉え方に、最も大きな影響を受けた人やコトをお答えください。(1つ)



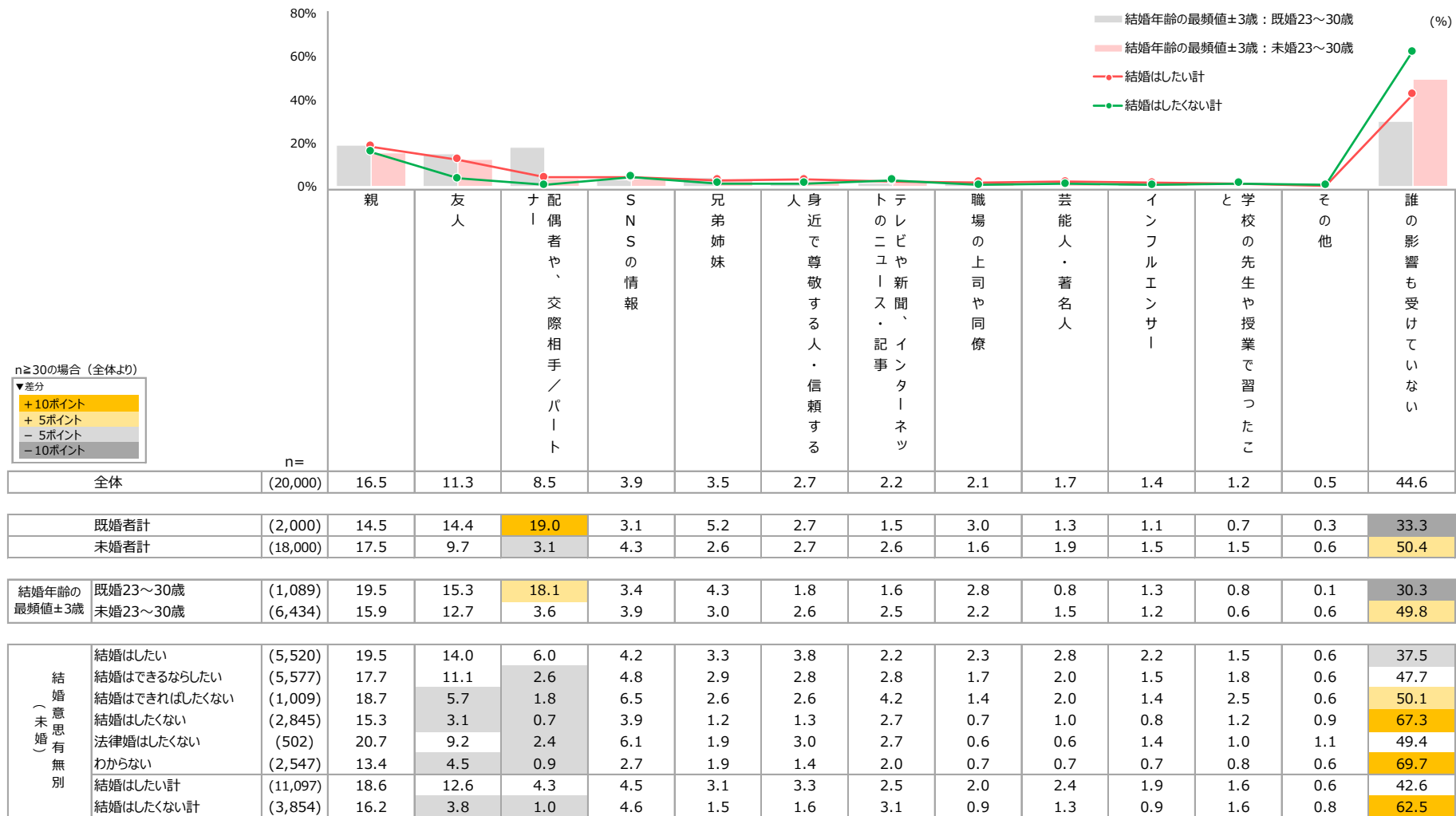
※全体を基準に降順ソート

【基数：対象者全体】

※表中の「-」は回答者がいなかったことを表す

3) 結婚・出産に対して影響を受けた人やコト_追加クロス集計：結婚意思有無

Q38.あなたの結婚や出産に対する考え方や捉え方に、最も大きな影響を受けた人やコトをお答えください。(1つ)



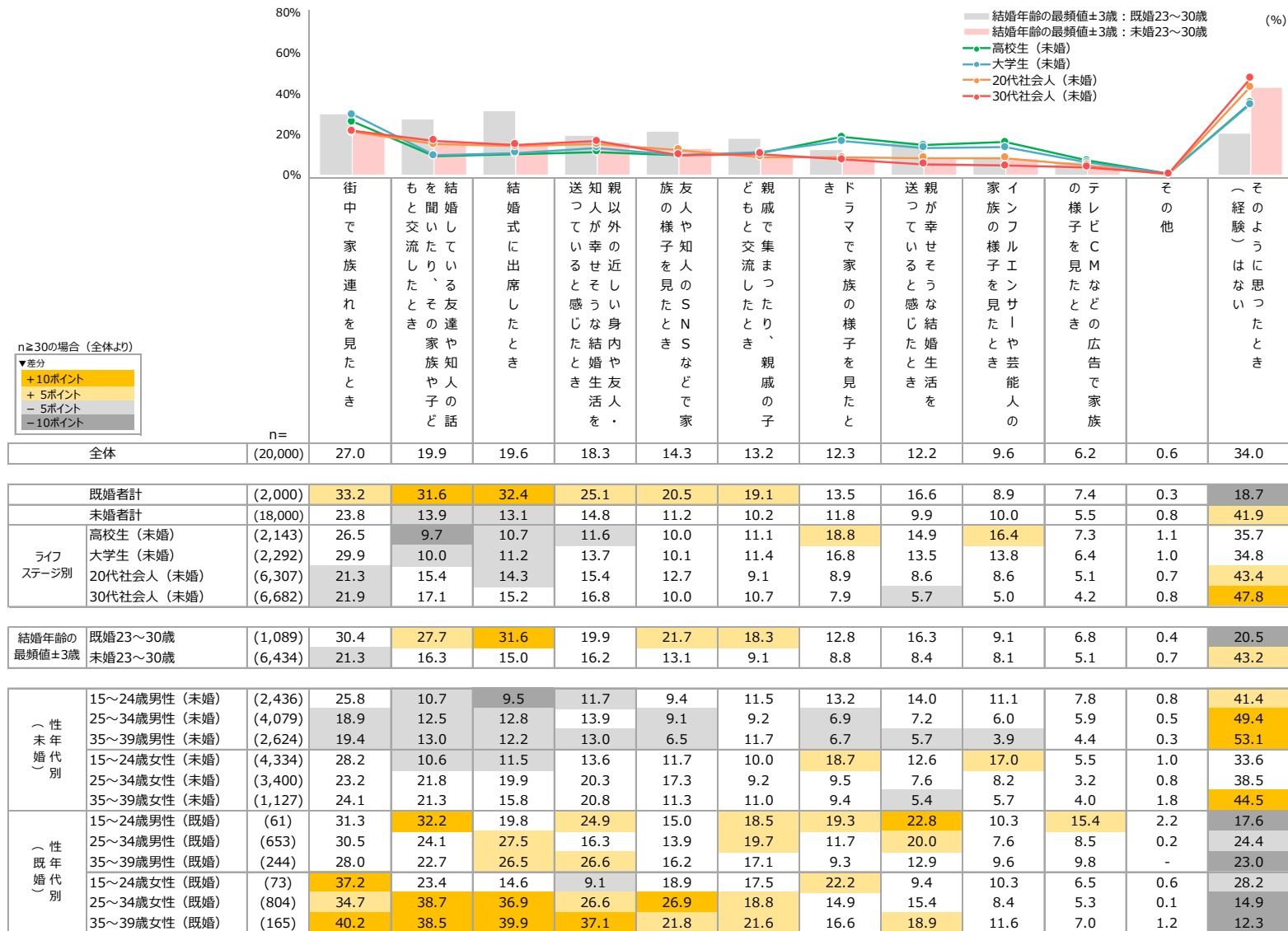
※全体を基準に降順ソート

【基数：対象者全体】

※クロス分析の視点：結婚意思有無別 (SQ3)

4) 結婚・子どもへのあこがれを抱くシーン・タイミング

Q39.あなたは普段の生活の中で、「結婚っていいな」「結婚したいな」「子どものいる生活っていいな」「自分の子どもが欲しいな」と思うときがありますか。あるとした場合、どのようなときに思いましたか。(いくつでも) ※すでに配偶者がいらっしゃる方は、結婚前のことをお答えください。



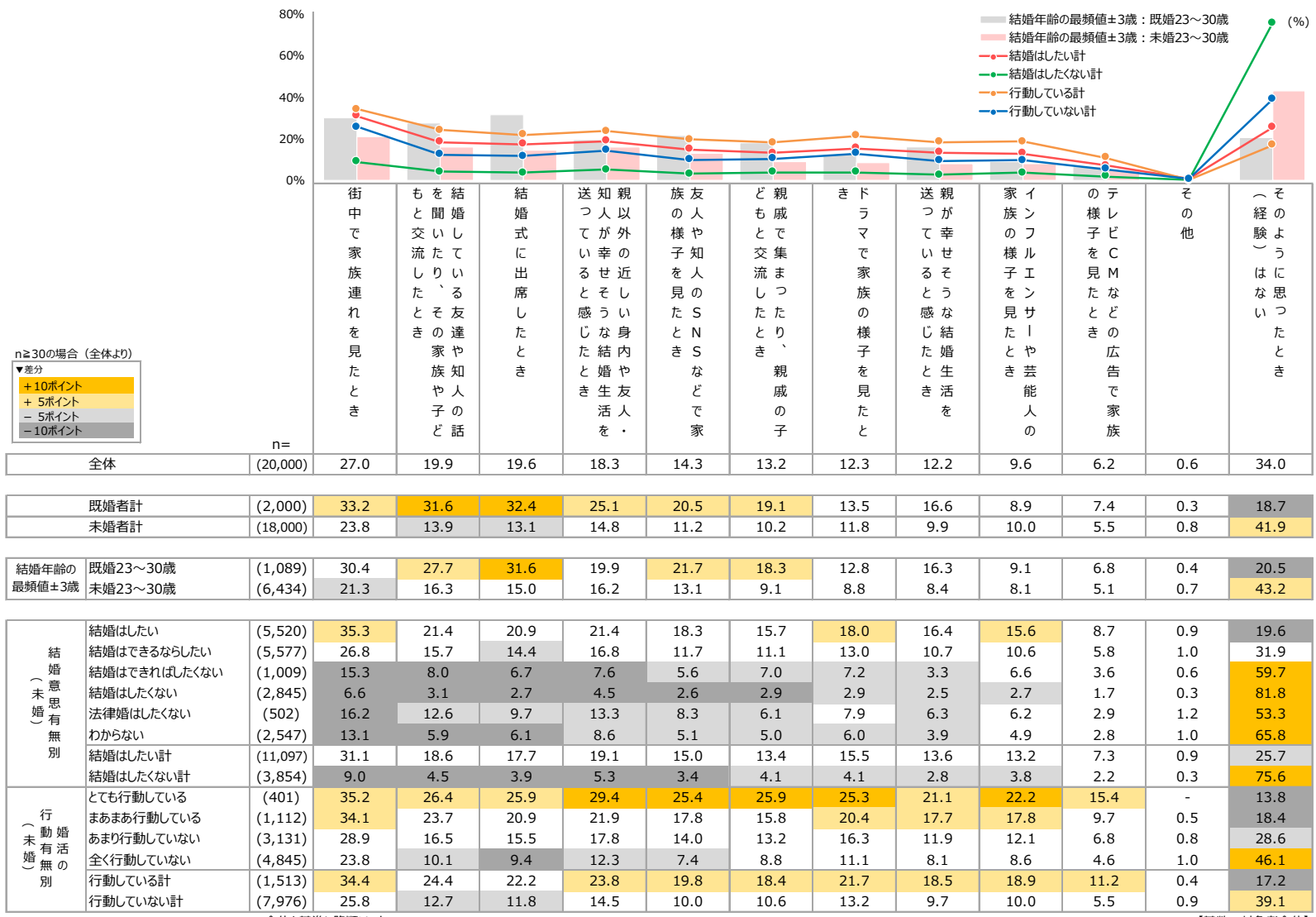
※全体を基準に降順ソート

【基数：対象者全体】

※表中の「-」は回答者がいなかったことを表す

4) 結婚・子どもへのあこがれを抱くシーン・タイミング_追加クロス集計：結婚意思有無/婚活の行動有無

Q39.あなたは普段の生活の中で、「結婚っていいな」「結婚したいな」「子どものいる生活っていいな」「自分の子どもが欲しいな」と思うときがありますか。あるとした場合、どのようなときに思いましたか。(いくつでも) ※すでに配偶者がいらっしゃる方は、結婚前のことをお答えください。



※全体を基準に降順ソート


【基数：対象者全体】

※クロス分析の視点：結婚意思有無別 (SQ3)、婚活の行動有無別 (SQ6)

※表中の「-」は回答者がいなかったことを表す

5) プロポーズの実態

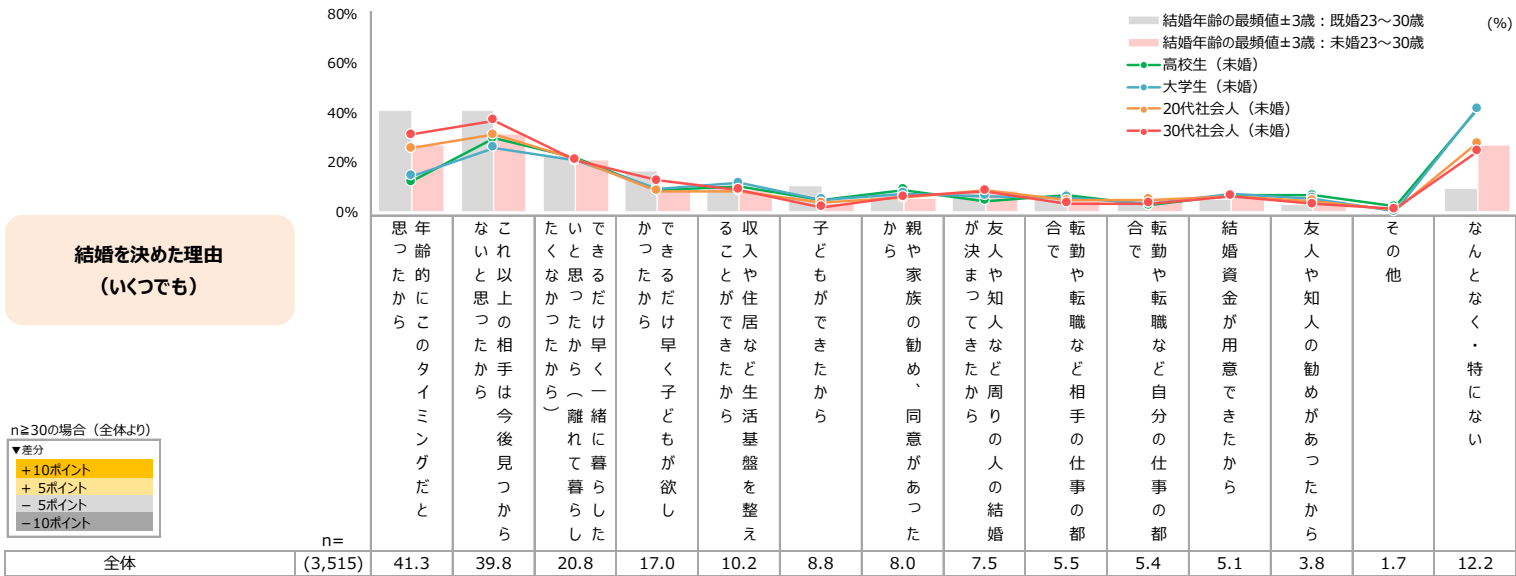
Q48. 現在結婚している方や、結婚したいと思っている交際相手がいる方におうかがいします。
あなたが結婚することを決めるにあたり、プロポーズはどちらからしましたか。(1つ)



【基数：既婚者：対象者全体／未婚者：結婚したいと思っている交際相手がいる方】

6) 結婚を決めたきっかけ・理由 (1) 複数回答

Q49. (1) あなたが結婚を決めた理由にあてはまるものをお答えください。(いくつでも)



		n	41.3	39.8	20.8	17.0	10.2	8.8	8.0	7.5	5.5	5.4	5.1	3.8	1.7	12.2
全体		(3,515)	41.3	39.8	20.8	17.0	10.2	8.8	8.0	7.5	5.5	5.4	5.1	3.8	1.7	12.2
既婚者計		(2,000)	44.4	41.3	20.7	18.3	10.3	9.7	8.3	7.4	5.6	5.5	4.9	3.6	1.8	9.0
未婚者計		(1,515)	23.2	31.5	21.6	9.5	9.4	3.9	6.5	8.2	5.0	4.3	6.7	5.0	1.1	30.7
ライフ ステージ別	高校生 (未婚)	(107)	12.4	29.9	22.0	9.1	10.4	4.8	9.2	4.7	6.7	2.9	7.2	6.8	2.3	41.7
	大学生 (未婚)	(177)	14.6	26.0	20.9	9.4	11.9	5.2	7.7	6.5	6.2	3.6	7.4	5.6	0.4	41.9
	20代社会人 (未婚)	(821)	25.8	31.4	21.6	8.7	8.7	3.8	6.0	9.0	4.9	5.0	6.5	4.5	1.1	27.9
	30代社会人 (未婚)	(378)	31.5	37.2	21.1	13.0	9.1	2.2	6.3	8.7	3.7	3.6	6.7	3.4	1.2	24.6
結婚年齢の 最頻値±3歳	既婚23~30歳	(1,089)	41.1	41.1	22.7	16.5	10.9	10.6	7.9	8.2	6.5	4.6	5.5	3.2	0.6	9.8
	未婚23~30歳	(814)	27.3	31.7	21.1	9.0	9.3	3.9	5.8	8.8	4.7	5.3	6.2	4.6	0.8	27.4
(性 未婚 年代 別)	15~24歳男性 (未婚)	(216)	13.0	23.5	24.1	7.9	10.7	6.3	7.7	8.2	7.7	3.9	9.0	6.6	1.1	36.5
	25~34歳男性 (未婚)	(401)	27.3	28.7	19.3	8.4	11.1	4.3	5.2	9.8	5.2	7.1	8.5	6.8	0.3	27.2
	35~39歳男性 (未婚)	(116)	22.5	33.7	31.1	12.3	13.6	3.1	9.4	8.7	7.4	4.4	9.3	5.8	1.5	26.3
	15~24歳女性 (未婚)	(329)	12.5	32.2	21.3	8.5	7.0	4.2	6.7	4.8	3.4	3.3	5.8	5.8	1.5	38.3
	25~34歳女性 (未婚)	(394)	35.9	39.4	20.9	11.6	8.4	1.3	5.8	9.7	3.8	2.5	3.1	1.3	1.6	24.9
	35~39歳女性 (未婚)	(59)	34.0	43.1	17.2	15.4	6.1	1.9	7.5	3.7	1.9	3.7	5.5	1.9	1.9	21.8
(性 既婚 年代 別)	15~24歳男性 (既婚)	(61)	25.3	31.3	36.1	22.3	9.9	35.2	13.3	8.2	13.3	8.2	7.3	6.0	-	12.5
	25~34歳男性 (既婚)	(653)	36.8	34.4	23.1	10.9	13.7	6.0	9.2	7.6	6.2	7.4	7.2	5.5	2.1	10.8
	35~39歳男性 (既婚)	(244)	42.5	37.1	20.1	17.6	11.1	10.9	9.6	9.5	6.9	7.7	7.7	4.9	0.8	11.0
	15~24歳女性 (既婚)	(73)	10.3	24.7	15.6	15.0	11.4	43.9	6.7	5.7	5.1	6.5	5.9	0.6	2.0	10.0
	25~34歳女性 (既婚)	(804)	50.8	46.4	19.5	21.4	8.2	9.2	6.8	8.4	4.7	3.4	3.5	2.0	1.9	7.2
	35~39歳女性 (既婚)	(165)	48.7	48.0	19.8	24.5	8.5	9.9	8.4	2.3	4.4	5.0	0.6	2.9	2.3	7.6

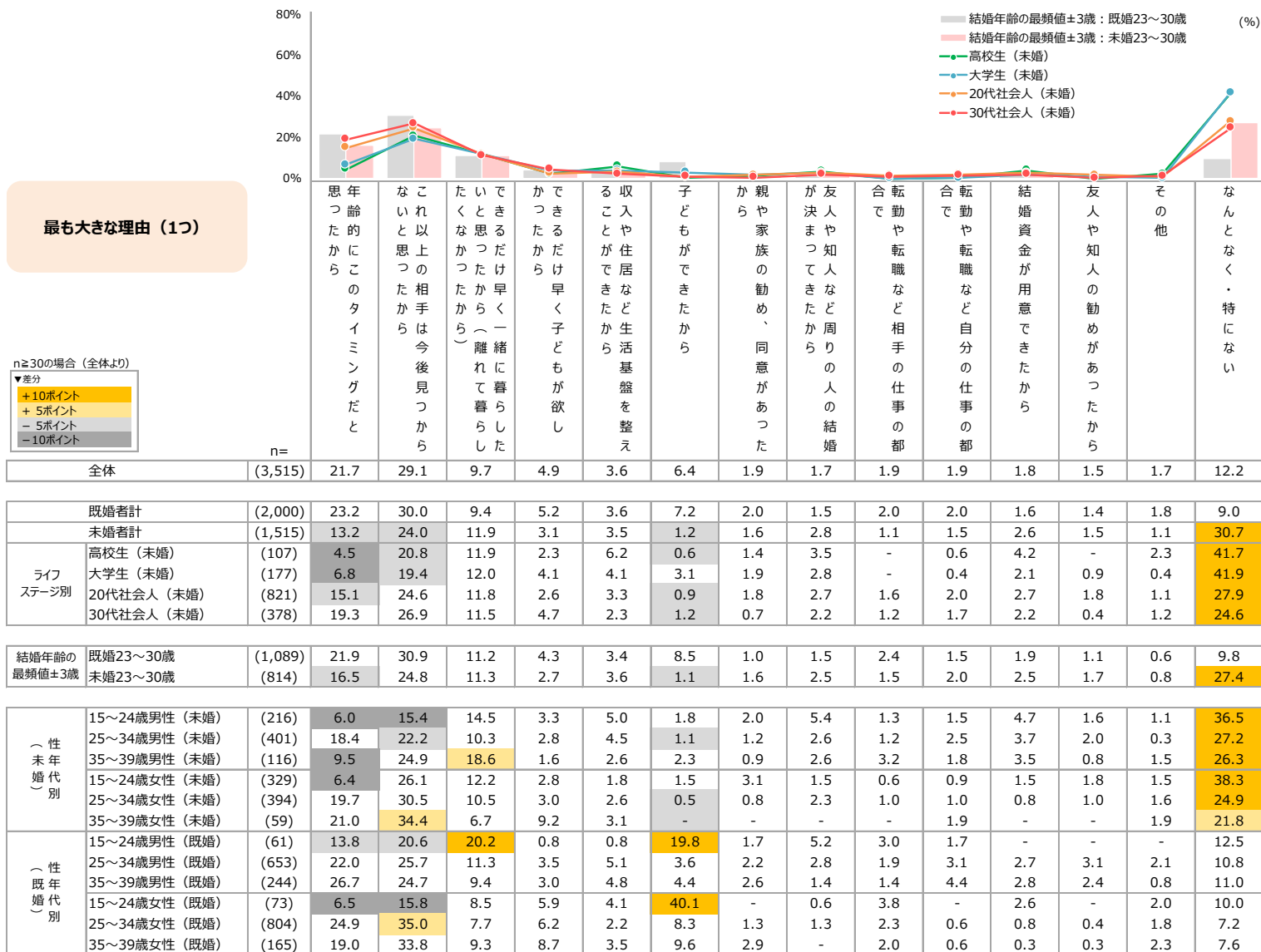
※全体を基準に降順ソート

【基数: 既婚者: 対象者全体/未婚者: 「結婚したい」と思っている交際相手がいる」と「プロポーズがあった」とお答えの方】

※表中の「-」は回答者がいなかったことを表す

6) 結婚を決めたきっかけ・理由 (2) 最も大きな理由

Q49. (2) ではその中で最も大きな理由をお答えください。(1つ)




※全体の複数選択を基準に降順ソート

【基数：既婚者：対象者全体/未婚者：「結婚したいと思っている交際相手がいる」と「プロポーズがあつた」とお答えの方】

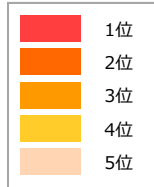
※表中の「-」は回答者がいなかったことを表す

6) 結婚を決めたきっかけ・理由 (1) 複数回答 (2) 最も大きな理由_未既婚比較

Q49. (1) あなたが結婚を決めた理由にあてはまるものをお答えください。(いくつでも)
 (2) ではその中で最も大きな理由をお答えください。(1つ)



n≥30の場合 (横方向)
 ※「その他」「なんとなく・特にない」除く



性別	理由	回答数	順位					理由										
			1位	2位	3位	4位	5位	年齢的にこのタイミングだと思っ	たこれ以上の相手は今後見つ	かから離れて早く一緒に暮ら	でできるだけ早く子どもが欲	きた収入や住居など生活基盤	子どもができたから	親や家族の勧め、同意があっ	きた友人や知人など周りの人	転勤や転職など相手の仕事の	転勤や転職など自分の仕事の	結婚資金が用意できたから
既婚者計	MA 結婚を決めた理由 (いくつでも)	(2,000)	44.4	41.3	20.7	18.3	10.3	9.7	8.3	7.4	5.6	5.5	4.9	3.6	1.8	9.0		
	SA 最も大きな理由 (1つ)	(2,000)	23.2	30.0	9.4	5.2	3.6	7.2	2.0	1.5	2.0	2.0	1.6	1.4	1.8	9.0		
未婚者計	MA 結婚を決めた理由 (いくつでも)	(1,515)	23.2	31.5	21.6	9.5	9.4	3.9	6.5	8.2	5.0	4.3	6.7	5.0	1.1	30.7		
	SA 最も大きな理由 (1つ)	(1,515)	13.2	24.0	11.9	3.1	3.5	1.2	1.6	2.8	1.1	1.5	2.6	1.5	1.1	30.7		

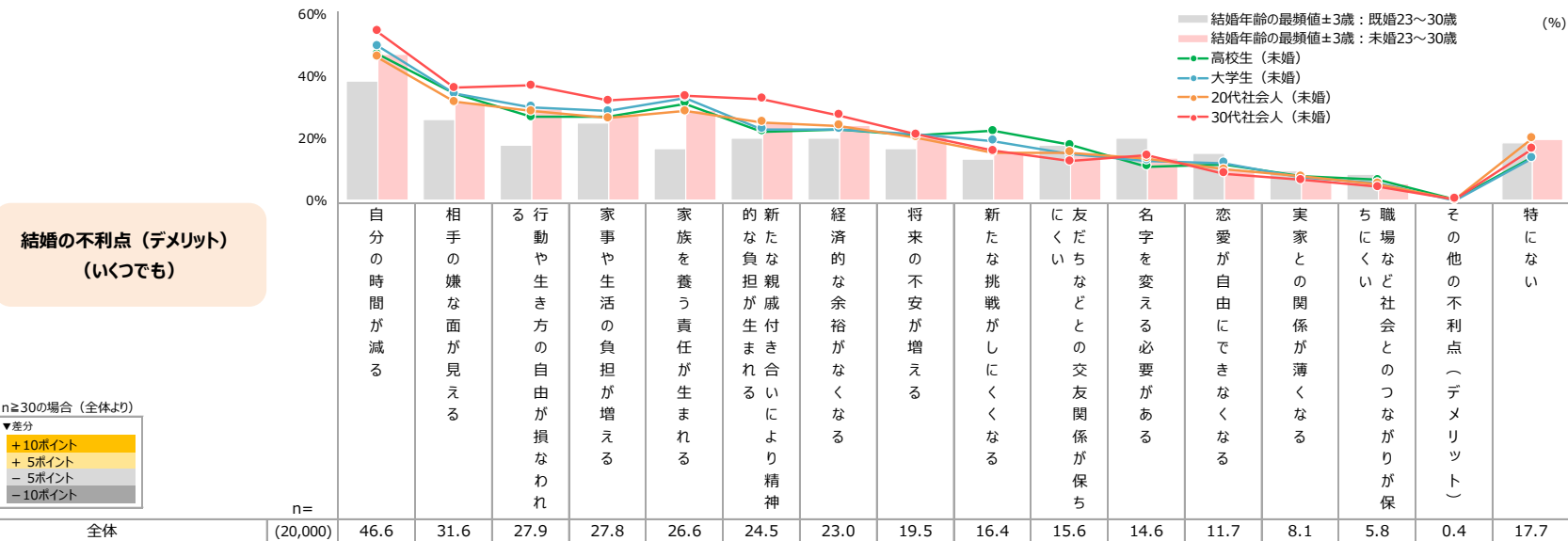
※全体の複数選択を基準に降順ソート

【基数：未婚者：「結婚したいと思っている交際相手がいる」と「プロポーズがあった」とお答えの方】

6. 結婚しない/結婚できないと思う背景

1) 結婚によるデメリット (1) 複数回答

Q47. (1) あなたが、結婚によって失うこと、我慢すること、不利益（デメリット）と思うことをお答えください。（いくつでも）
 ※すでに配偶者がいらっしゃる方は、実際に結婚して感じた不利益（デメリット）をお答えください。



ライフステージ別	人数	自分の時間が減る	相手の嫌な面が見える	行動や生き方の自由が損なわれる	家事や生活の負担が増える	家族を養う責任が生まれる	新たな負担が生まれる	新たな親戚付き合いにより精神的負担が増える	経済的な余裕がなくなる	将来の不安が増える	新たな挑戦がしにくくなる	友人などとの交友関係が保ちにくい	名前を変える必要がある	恋愛が自由にできなくなる	実家との関係が薄くなる	職場など社会とのつながりが保たれない	その他の不利益（デメリット）	特にない
高校生（未婚）	(2,143)	47.3	34.7	27.0	27.0	31.3	22.2	23.0	21.2	22.4	17.9	11.0	11.7	7.8	6.6	0.4	13.9	
大学生（未婚）	(2,292)	49.8	34.5	30.1	28.8	33.1	23.0	23.0	21.4	19.3	14.8	12.9	12.1	7.6	5.5	0.1	13.5	
20代社会人（未婚）	(6,307)	46.3	31.9	28.8	26.6	28.9	25.3	24.0	20.3	15.5	15.4	13.6	10.0	7.7	5.4	0.3	20.0	
30代社会人（未婚）	(6,682)	54.5	36.2	37.1	32.2	33.7	32.8	27.6	21.2	16.0	12.6	14.5	8.8	6.6	4.4	0.4	16.7	

結婚年齢の最頻値±3歳	人数	自分の時間が減る	相手の嫌な面が見える	行動や生き方の自由が損なわれる	家事や生活の負担が増える	家族を養う責任が生まれる	新たな負担が生まれる	新たな親戚付き合いにより精神的負担が増える	経済的な余裕がなくなる	将来の不安が増える	新たな挑戦がしにくくなる	友人などとの交友関係が保ちにくい	名前を変える必要がある	恋愛が自由にできなくなる	実家との関係が薄くなる	職場など社会とのつながりが保たれない	その他の不利益（デメリット）	特にない
既婚23～30歳	(1,089)	38.5	26.0	17.9	25.0	16.6	20.3	20.1	16.8	13.3	17.7	19.9	15.3	9.7	8.3	-	18.8	
未婚23～30歳	(6,434)	47.1	31.7	29.4	27.1	29.2	25.2	24.1	20.4	15.6	15.1	13.6	9.9	7.4	5.3	0.4	19.5	

性別	年齢	婚姻状況	人数	自分の時間が減る	相手の嫌な面が見える	行動や生き方の自由が損なわれる	家事や生活の負担が増える	家族を養う責任が生まれる	新たな負担が生まれる	新たな親戚付き合いにより精神的負担が増える	経済的な余裕がなくなる	将来の不安が増える	新たな挑戦がしにくくなる	友人などとの交友関係が保ちにくい	名前を変える必要がある	恋愛が自由にできなくなる	実家との関係が薄くなる	職場など社会とのつながりが保たれない	その他の不利益（デメリット）	特にない
未婚	15～24歳	男性	(2,436)	43.0	25.6	25.2	21.6	31.2	17.5	27.1	21.4	20.0	16.0	6.2	11.9	6.7	5.9	0.2	19.1	
		25～34歳	(4,079)	44.5	24.3	28.7	21.1	30.0	18.3	28.7	20.4	16.2	14.0	4.7	10.4	5.7	5.5	0.3	23.4	
		35～39歳	(2,624)	48.4	28.8	32.7	23.4	35.0	22.4	33.4	20.9	15.6	10.2	3.9	10.1	4.9	4.3	0.3	21.1	
		女性	(4,334)	51.0	42.9	30.1	32.5	30.6	28.9	19.3	21.4	19.0	16.8	18.1	11.1	9.5	6.2	0.3	12.1	
既婚	15～24歳	男性	(61)	32.2	18.5	14.6	24.9	19.8	14.2	25.8	15.5	18.5	28.4	4.3	23.2	4.7	13.3	-	19.3	
		25～34歳	(653)	41.3	19.8	23.9	18.7	19.4	14.9	26.3	17.4	15.7	13.6	5.8	14.5	7.0	8.5	0.1	20.4	
		35～39歳	(244)	44.2	21.3	21.7	16.6	23.5	16.8	20.1	17.3	18.8	18.2	4.9	15.7	9.8	6.3	0.2	15.2	
		女性	(73)	35.2	26.6	11.2	18.9	25.0	29.3	22.0	24.0	16.8	24.4	17.9	15.8	9.7	6.5	-	25.2	
既婚	25～34歳	男性	(804)	39.7	31.7	19.4	33.0	15.3	25.5	16.2	16.2	10.9	17.7	28.6	14.6	10.9	5.5	1.0	20.3	
		35～39歳	(165)	46.6	34.4	30.1	37.3	12.6	25.6	16.9	14.3	13.8	16.1	25.1	9.4	9.6	4.4	-	17.8	

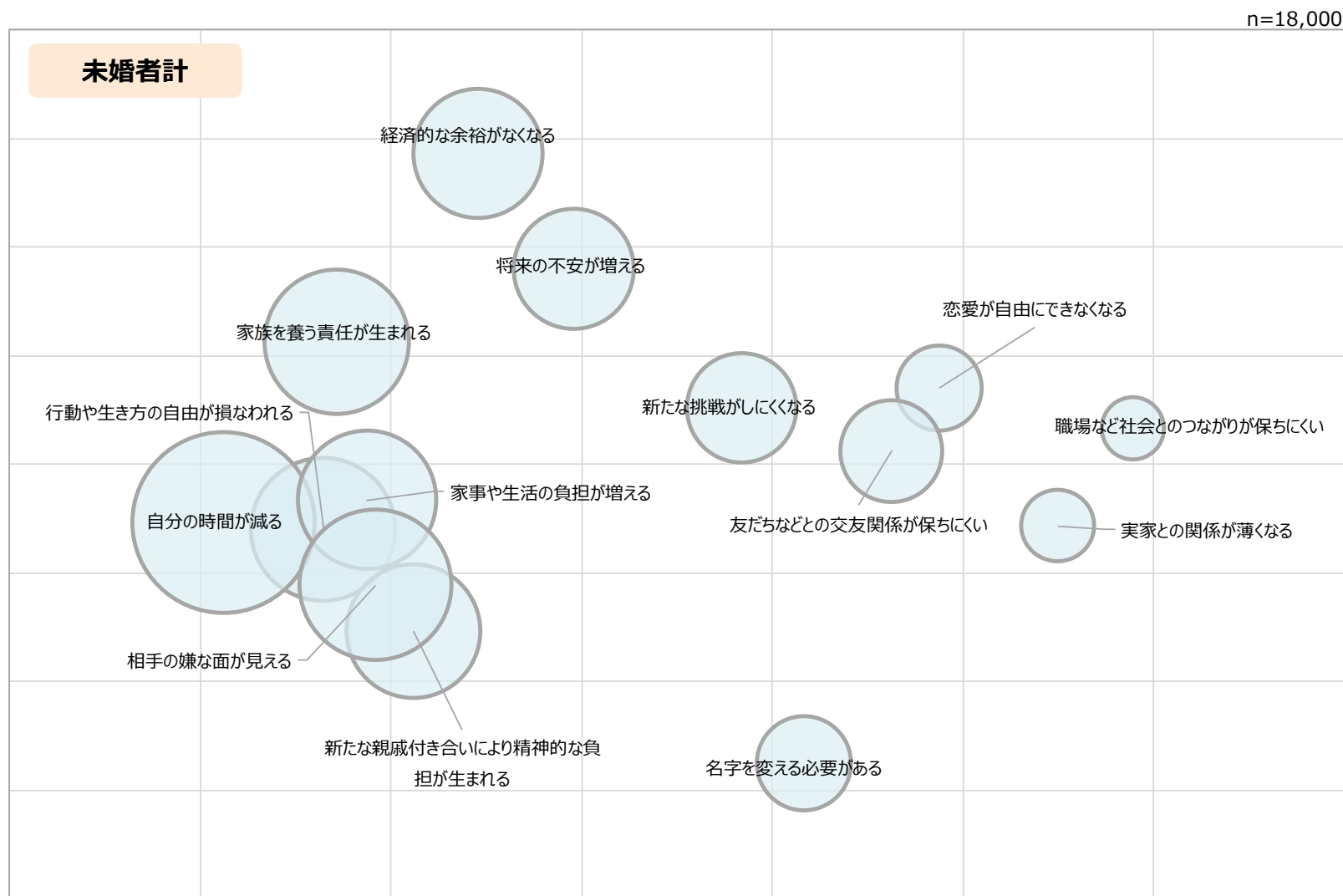
※全体を基準に降順ソート

【基数：対象者全体】

※表中の「-」は回答者がいなかったことを表す

1) 結婚によるデメリット (1) 複数回答_未婚者バブルチャート

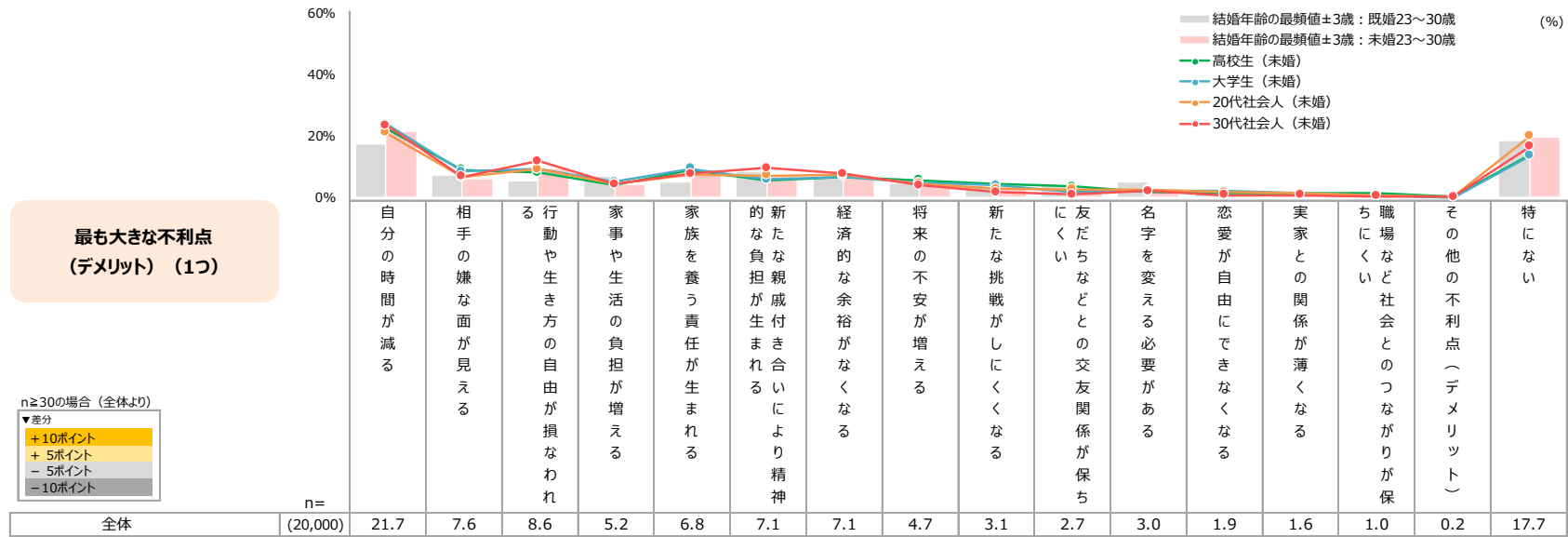
Q47. (1) あなたが、結婚によって失うこと、我慢すること、不利点（デメリット）と思うことをお答えください。（いくつでも）



【基数：未婚者】

1) 結婚によるデメリット (2) 最も大きな不利点

Q47. (2) そのうち、最も大きな不利点 (デメリット) をお答えください。(1つ)
 ※すでに配偶者がいらっしゃる方は、実際に結婚して感じた不利点 (デメリット) をお答えください。



n≥30の場合 (全体より)

▼差分

- +10ポイント
- +5ポイント
- 5ポイント
- 10ポイント

		n	既婚23~30歳	未婚23~30歳	高校生	大学生	20代社会人	30代社会人	既婚23~30歳	未婚23~30歳	高校生	大学生	20代社会人	30代社会人	既婚23~30歳	未婚23~30歳	高校生	大学生	20代社会人	30代社会人
全体	(20,000)	21.7	7.6	8.6	5.2	6.8	7.1	7.1	4.7	3.1	2.7	3.0	1.9	1.6	1.0	0.2	17.7			
既婚者計	(2,000)	20.3	7.9	6.8	6.6	4.1	6.7	6.6	4.8	3.2	3.4	4.5	2.4	2.2	1.4	0.2	19.1			
未婚者計	(18,000)	22.4	7.5	9.6	4.5	8.1	7.3	7.3	4.6	3.0	2.3	2.3	1.6	1.3	0.8	0.2	17.0			
ライフステージ別	高校生 (未婚)	(2,143)	22.5	9.1	8.1	4.2	9.2	5.8	6.9	4.5	3.6	1.8	1.5	1.5	1.4	0.3	13.9			
	大学生 (未婚)	(2,292)	23.9	8.4	9.3	5.2	9.5	5.9	6.8	4.0	1.9	2.3	2.1	1.3	0.9	0.1	13.5			
	20代社会人 (未婚)	(6,307)	21.0	6.6	9.2	4.4	7.3	7.3	7.4	4.5	2.8	2.7	2.6	1.8	1.4	0.2	20.0			
	30代社会人 (未婚)	(6,682)	23.6	6.8	11.8	4.4	7.8	9.7	7.8	3.9	1.8	1.0	2.2	0.8	0.8	0.3	16.7			
結婚年齢の最頻値±3歳	既婚23~30歳	(1,089)	17.6	7.3	5.3	6.9	5.1	8.4	6.9	4.6	3.4	4.5	4.9	2.4	1.9	2.1	-	18.8		
	未婚23~30歳	(6,434)	21.5	6.3	9.6	4.5	7.5	7.1	7.3	4.6	3.0	2.5	2.6	1.6	1.3	0.7	0.3	19.5		
(未婚) 性別	15~24歳男性 (未婚)	(2,436)	20.8	5.6	8.3	3.0	10.8	4.4	9.2	5.6	4.1	3.6	0.7	2.0	1.5	1.2	0.2	19.1		
	25~34歳男性 (未婚)	(4,079)	22.0	4.6	9.7	2.6	8.8	3.6	10.0	4.7	3.4	2.7	0.8	1.8	1.0	0.7	0.2	23.4		
	35~39歳男性 (未婚)	(2,624)	21.4	5.3	11.5	2.6	10.2	5.5	11.7	4.1	2.1	1.3	0.7	1.1	0.6	0.6	0.2	21.1		
	15~24歳女性 (未婚)	(4,334)	23.4	11.9	8.2	6.1	6.5	8.3	5.0	4.8	3.2	2.3	3.7	1.7	1.8	1.0	0.2	12.1		
	25~34歳女性 (未婚)	(3,400)	22.9	8.3	11.6	6.3	6.3	12.4	4.3	3.7	2.0	1.5	4.2	1.1	1.2	0.5	0.3	13.4		
(既婚) 性別	35~39歳女性 (未婚)	(1,127)	25.5	9.2	11.3	7.4	4.7	16.0	3.2	3.5	0.4	0.3	4.4	0.5	0.8	0.3	0.6	11.8		
	15~24歳男性 (既婚)	(61)	9.5	3.0	4.3	3.8	10.3	3.8	7.3	3.8	14.2	11.6	-	3.0	0.8	5.2	-	19.3		
	25~34歳男性 (既婚)	(653)	21.8	6.1	8.6	4.2	5.6	2.8	10.3	5.7	3.1	2.2	2.0	3.4	1.7	2.2	0.1	20.4		
	35~39歳男性 (既婚)	(244)	22.4	7.1	9.9	3.0	4.8	4.8	7.8	5.2	6.4	4.6	0.4	4.4	2.4	1.2	0.2	15.2		
	15~24歳女性 (既婚)	(73)	11.8	7.9	0.6	0.6	9.1	7.3	8.8	10.8	4.4	5.3	4.1	2.0	2.0	0	-	25.2		
25~34歳女性 (既婚)	(804)	18.6	7.7	4.9	9.0	3.7	10.2	3.9	4.0	2.1	3.6	6.5	1.7	2.6	0.9	0.3	20.3			
35~39歳女性 (既婚)	(165)	21.2	13.2	5.5	10.2	0.3	7.0	5.0	4.1	0.9	2.3	9.0	-	2.1	1.5	-	17.8			

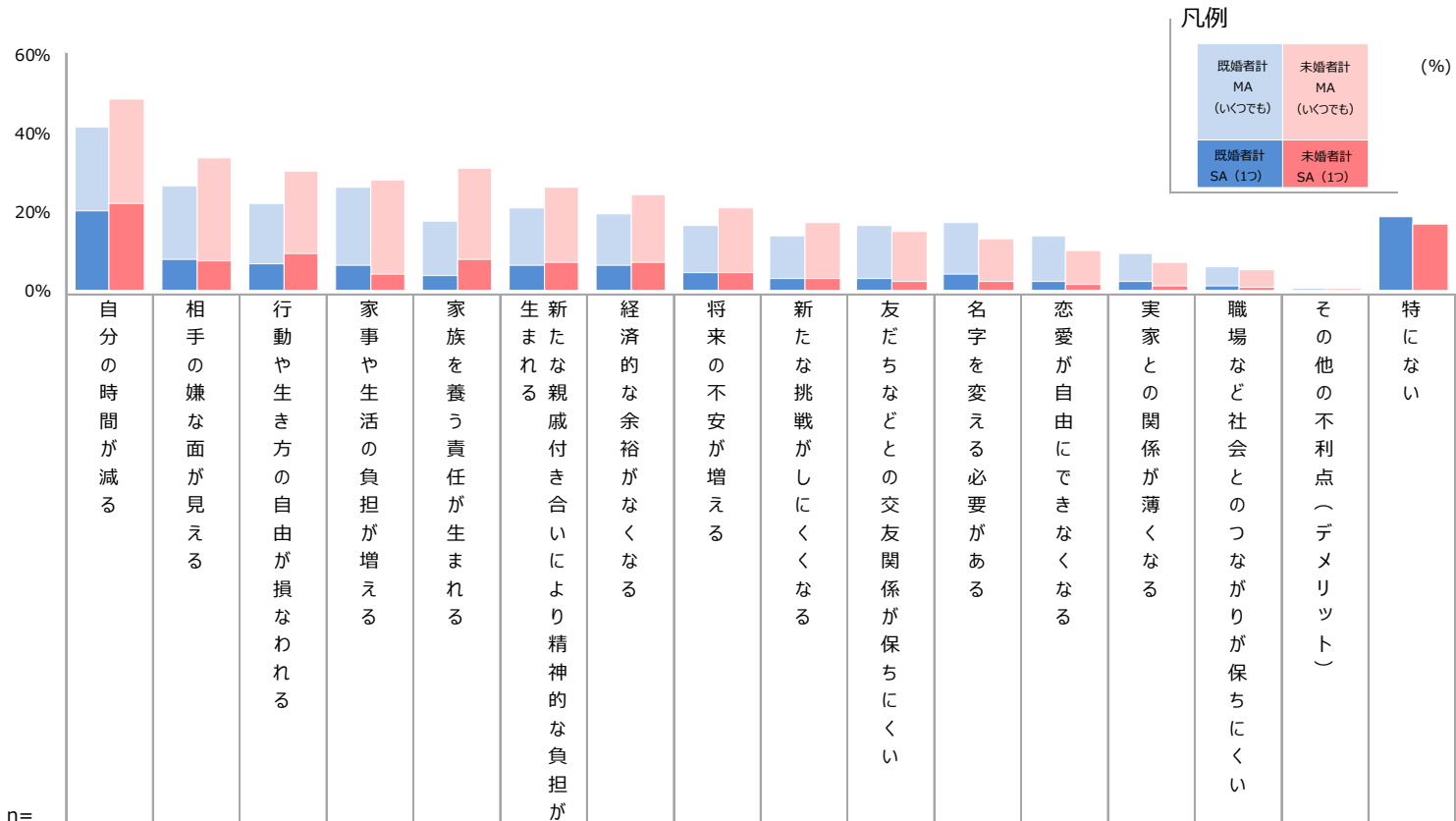
※全体の複数選択を基準に降順ソート

【基数: 対象者全体】

※表中の「-」は回答者がいなかったことを表す

1) 結婚によるデメリット (1) 複数回答 (2) 最も大きな不利点_未既婚比較

Q47. (1) あなたが、結婚によって失うこと、我慢すること、不利点（デメリット）と思うことをお答えください。（いくつでも）
 (2) そのうち、最も大きな不利点（デメリット）をお答えください。（1つ）
 ※すでに配偶者がいらっしゃる方は、実際に結婚して感じた不利点（デメリット）をお答えください。



		n =	1位	2位	3位	4位	5位	6位	7位	8位	9位	10位	11位	12位	13位	14位	15位	16位	17位
既婚者計	M 結婚の不利点 (デメリット) (いくつでも)	(2,000)	41.8	26.8	22.4	26.6	17.7	21.1	19.8	16.6	14.2	16.7	17.4	14.2	9.4	6.4	0.5	19.1	
	A 最も大きな不利点 (デメリット) (1つ)	(2,000)	20.3	7.9	6.8	6.6	4.1	6.7	6.6	4.8	3.2	3.4	4.5	2.4	2.2	1.4	0.2	19.1	
未婚者計	M 結婚の不利点 (デメリット) (いくつでも)	(18,000)	49.0	34.0	30.7	28.4	31.2	26.3	24.6	21.0	17.5	15.1	13.1	10.4	7.4	5.4	0.3	17.0	
	A 最も大きな不利点 (デメリット) (1つ)	(18,000)	22.4	7.5	9.6	4.5	8.1	7.3	7.3	4.6	3.0	2.3	2.3	1.6	1.3	0.8	0.2	17.0	

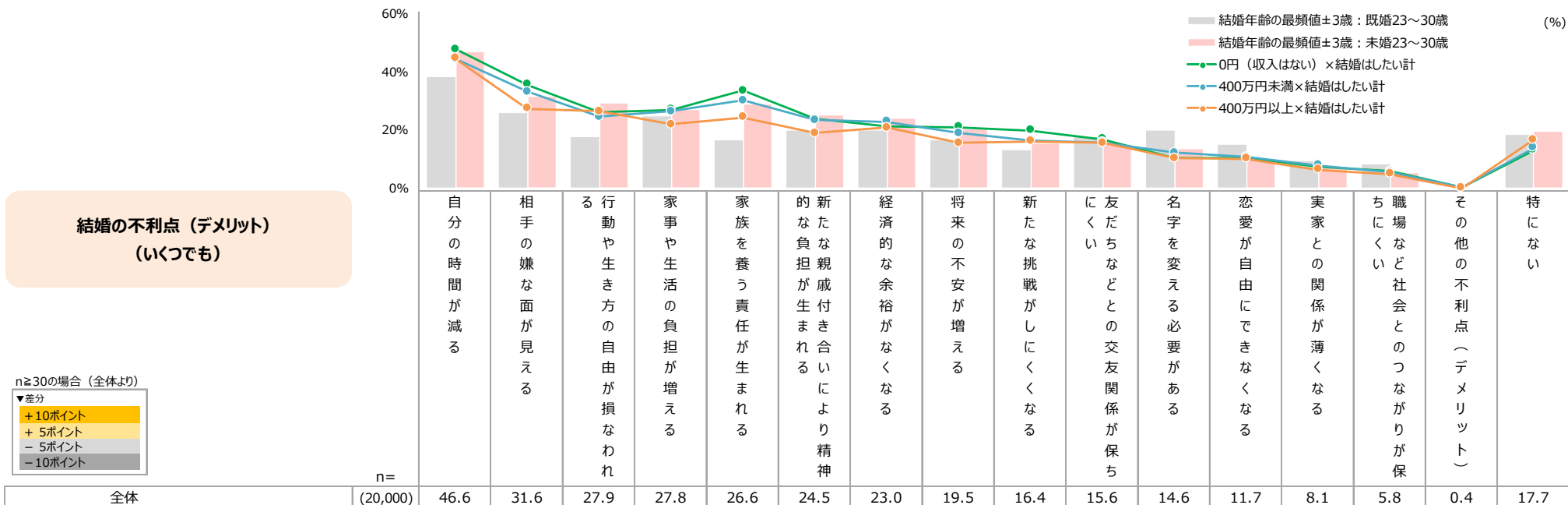
※全体の複数選択を基準に降順ソート

【基数：既婚者】

【基数：未婚者】

1) 結婚によるデメリット_追加クロス集計：個人年収 × 結婚意思有無

Q47. (1) あなたが、結婚によって失うこと、我慢すること、不利点（デメリット）と思うことをお答えください。（いくつでも）
 ※すでに配偶者がいらっしゃる方は、実際に結婚して感じた不利点（デメリット）をお答えください。



結婚年齢の最頻値±3歳	既婚23～30歳	未婚23～30歳
既婚23～30歳	(1,089)	(6,434)
未婚23～30歳	38.5	47.1
0円（収入はない）×結婚はしたい計	26.0	31.7
0円（収入はない）×結婚はしたくない計	17.9	29.4
400万円未満×結婚はしたい計	25.0	27.1
400万円未満×結婚はしたくない計	16.6	29.2
400万円以上×結婚はしたい計	20.3	25.2
400万円以上×結婚はしたくない計	20.1	24.1

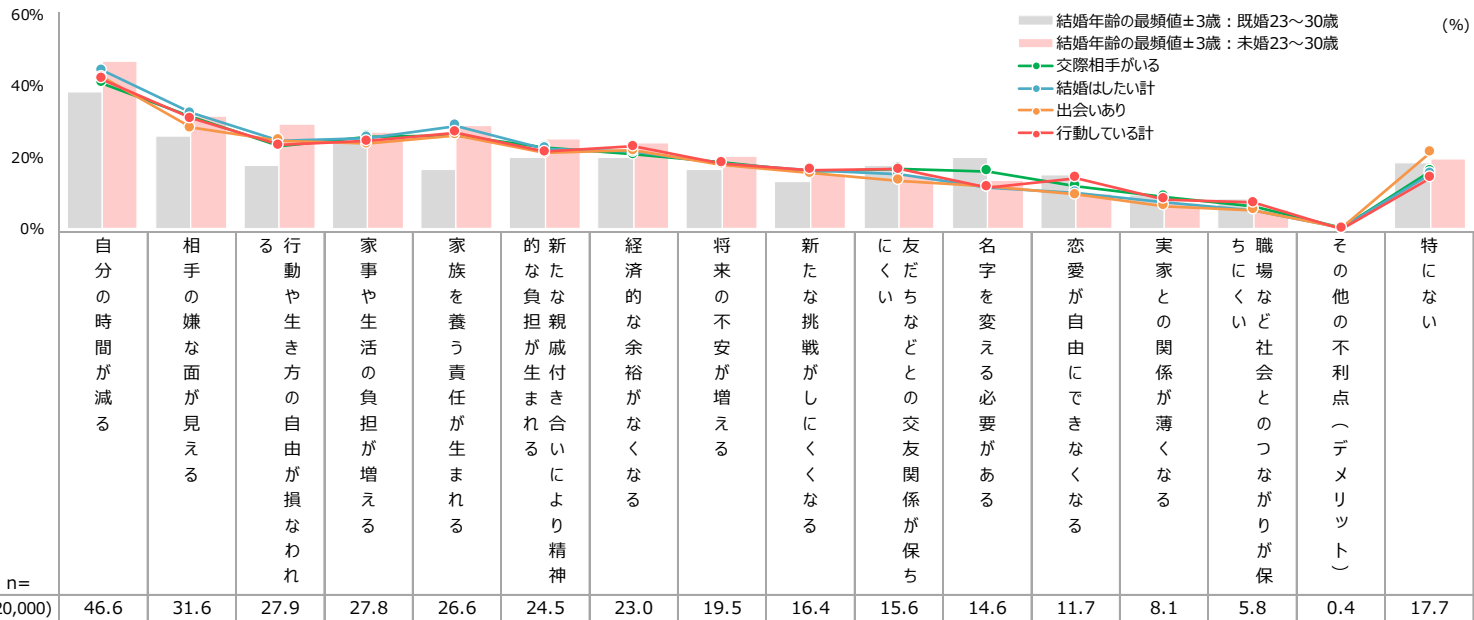
個人年収 × 結婚意思有無別 (未婚有職者)	0円（収入はない）×結婚はしたい計	0円（収入はない）×結婚はしたくない計	400万円未満×結婚はしたい計	400万円未満×結婚はしたくない計	400万円以上×結婚はしたい計	400万円以上×結婚はしたくない計
0円（収入はない）×結婚はしたい計	(1,443)	(527)	(6,251)	(2,294)	(2,037)	(508)
0円（収入はない）×結婚はしたくない計	47.9	68.3	44.6	62.9	44.8	63.9
400万円未満×結婚はしたい計	35.8	45.7	33.3	42.5	27.5	37.0
400万円未満×結婚はしたくない計	26.1	53.1	24.7	48.0	26.5	48.2
400万円以上×結婚はしたい計	27.1	41.1	26.6	39.1	22.1	37.6
400万円以上×結婚はしたくない計	33.6	44.8	30.3	40.9	24.5	34.3
0円（収入はない）×結婚はしたい計	23.9	39.1	23.5	38.3	19.0	36.1
0円（収入はない）×結婚はしたくない計	21.5	37.4	23.0	36.1	20.9	36.7
400万円未満×結婚はしたい計	21.2	32.4	19.0	30.0	15.6	28.2
400万円未満×結婚はしたくない計	20.1	27.2	16.5	20.8	16.2	22.1
400万円以上×結婚はしたい計	17.0	16.1	15.8	16.8	15.6	18.9
400万円以上×結婚はしたくない計	10.4	15.5	12.4	16.9	10.4	14.5

※全体を基準に降順ソート

【基数：対象者全体】

1) 結婚によるデメリット_追加クロス集計：交際相手有無/結婚意思有無/出会いの機会有無/婚活の行動有無

Q47. (1) あなたが、結婚によって失うこと、我慢すること、不利点（デメリット）と思うことをお答えください。（いくつでも）
 ※すでに配偶者がいらっしゃる方は、実際に結婚して感じた不利点（デメリット）をお答えください。



結婚の不利点（デメリット）
 (いくつでも)

n≥30の場合（全体より）
 ▼差分
 +10ポイント
 +5ポイント
 -5ポイント
 -10ポイント

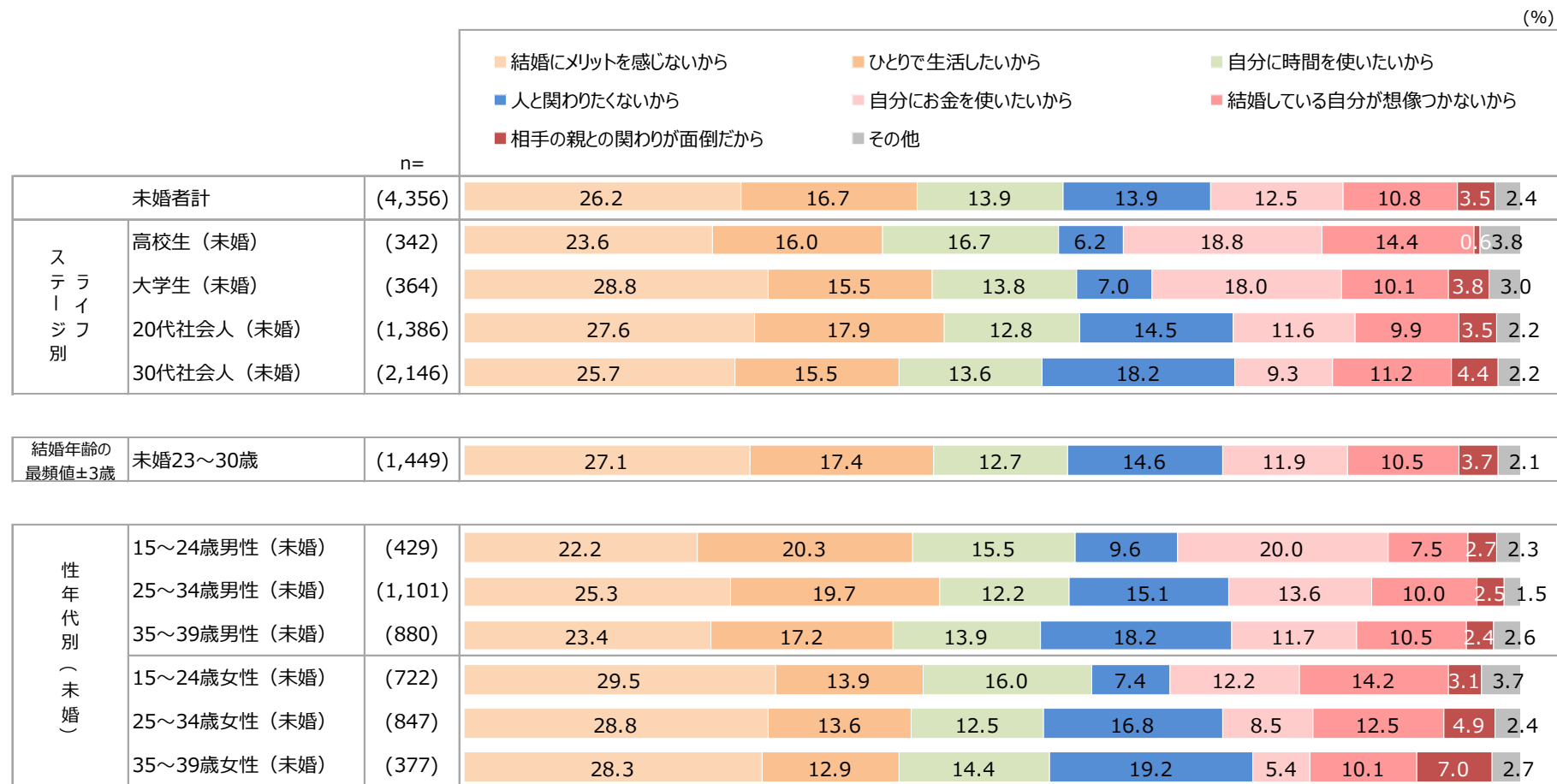
		n=	自分の時間が減る	相手の嫌な面が見える	る行動や生き方の自由が損なわれる	家事や生活の負担が増える	家族を養う責任が生まれる	新たな負担が生まれる	新たな親戚付き合いにより精神	経済的な余裕がなくなる	将来の不安が増える	新たな挑戦がしにくくなる	に友だちなどとの交友関係が保ち	名字を変える必要がある	恋愛が自由にできなくなる	実家との関係が薄くなる	ち職場など社会とのつながりが保	その他の不利点（デメリット）	特にな
全体	(20,000)		46.6	31.6	27.9	27.8	26.6	24.5	23.0	19.5	16.4	15.6	14.6	11.7	8.1	5.8	0.4	17.7	
既婚者計	(2,000)		41.8	26.8	22.4	26.6	17.7	21.1	19.8	16.6	14.2	16.7	17.4	14.2	9.4	6.4	0.5	19.1	
未婚者計	(18,000)		49.0	34.0	30.7	28.4	31.2	26.3	24.6	21.0	17.5	15.1	13.1	10.4	7.4	5.4	0.3	17.0	
結婚年齢の最頻値±3歳	既婚23~30歳	(1,089)	38.5	26.0	17.9	25.0	16.6	20.3	20.1	16.8	13.3	17.7	19.9	15.3	9.7	8.3	-	18.8	
	未婚23~30歳	(6,434)	47.1	31.7	29.4	27.1	29.2	25.2	24.1	20.4	15.6	15.1	13.6	9.9	7.4	5.3	0.4	19.5	
交際相手の有無別（未婚）	交際相手がいる	(4,354)	41.1	31.6	23.4	26.1	26.4	23.0	21.0	18.6	16.1	16.9	16.2	12.2	9.1	6.2	0.2	16.2	
	交際相手がない	(13,265)	52.1	35.2	33.3	29.5	33.1	27.6	26.1	21.9	18.3	14.7	12.2	9.8	7.0	5.2	0.4	16.8	
結婚意思有無別（未婚）	結婚はしたい計	(11,097)	44.6	32.5	24.7	25.5	29.1	22.6	21.7	18.5	16.6	15.4	11.8	10.3	7.6	5.3	0.2	15.6	
	結婚はしたくない計	(3,854)	62.3	40.5	47.6	37.9	39.3	36.9	35.3	29.6	21.6	16.4	16.2	11.9	8.0	7.4	0.8	15.5	
出会い有無別（未婚）	出会いあり	(12,589)	42.7	28.5	24.9	23.8	26.4	21.2	22.1	18.2	15.7	13.6	11.9	9.6	6.5	5.3	0.3	21.6	
	出会いなし	(5,411)	64.1	47.2	44.7	39.4	42.7	38.5	30.8	27.9	22.1	18.7	16.1	12.4	9.6	5.9	0.2	6.1	
婚活の行動有無別（未婚）	行動している計	(1,513)	42.2	31.0	23.6	24.8	27.1	21.8	23.1	18.5	16.5	16.7	11.7	14.4	8.4	7.4	0.1	14.3	
	行動していない計	(7,976)	49.1	33.3	28.6	26.6	31.3	24.4	22.5	19.2	17.0	13.5	10.5	8.2	6.2	3.8	0.2	17.9	

※全体を基準に降順ソート

【基数：対象者全体】

2) 結婚したくない理由

SQ4.あなたが「結婚したくない」と思う理由であなたの考えに一番近いものをお答えください。(1つ) ※ここでの結婚とは法律婚のことを指します。



※未婚者計を基準に降順ソート

【基数：未婚者&「結婚したくない」とお答えの方】

2) 結婚したくない理由_追加クロス集計：大学共学有無/男女共学校であったもの

SQ4.あなたが「結婚したくない」と思う理由であなたの考えに一番近いものをお答えください。(1つ) ※ここでの結婚とは法律婚のことを指します。

		n=	(%)								
			結婚にメリットを感じないから	ひとりで生活したいから	自分に時間を使いたいから	人と関わりたくないから	自分にお金を使いたいから	結婚している自分が想像つかないから	相手の親との関わりが面倒だから	その他	
未婚者計		(4,356)	26.2	16.7	13.9	13.9	12.5	10.8	3.5	2.4	
結婚年齢の 最頻値±3歳	未婚23~30歳	(1,449)	27.1	17.4	12.7	14.6	11.9	10.5	3.7	2.1	
大学 共学 有 無 別	大学生(未婚) 共学	(249)	28.2	16.0	14.1	7.0	19.2	8.5	4.6	2.3	
	大学生(未婚) 共学ではない	(115)	30.2	14.2	13.0	7.2	15.2	13.9	1.9	4.4	
	大学生男性(未婚) 共学	(109)	29.2	15.6	13.9	8.2	18.5	7.3	6.7	0.7	
	大学生男性(未婚) 共学ではない	(*27)	31.0	14.8	13.4	10.0	24.8	5.9	-	-	
	大学生女性(未婚) 共学	(140)	27.0	16.5	14.5	5.6	20.1	10.0	2.1	4.2	
	大学生女性(未婚) 共学ではない	(88)	29.8	13.9	12.7	5.7	10.0	18.2	3.0	6.8	
男女 共 学 校 で あ っ た も の	小学校	(4,194)	26.3	16.5	14.1	13.9	12.5	10.9	3.4	2.5	
	中学校	(4,094)	26.3	16.5	14.1	13.8	12.4	10.8	3.5	2.5	
	高等学校(全日制、定時制、通信制すべてを含む)	(3,671)	26.5	16.6	14.1	13.2	12.5	11.1	3.5	2.5	
	高等専門学校(5年制)	(64)	27.8	20.5	5.4	18.9	2.5	19.7	2.7	2.3	
	専門学校	(574)	25.4	14.8	12.9	15.4	12.5	12.0	4.1	3.1	
	短期大学	(76)	19.9	18.8	17.3	18.6	8.8	8.6	5.2	2.8	
	大学(文系)	(1,176)	27.2	17.9	14.7	13.3	11.5	10.6	2.7	2.2	
	大学(理系)	(581)	25.6	18.0	13.2	13.8	13.5	9.3	4.6	2.0	
	大学院(文系)	(51)	33.6	17.4	6.8	13.2	11.3	2.8	6.3	8.6	
	大学院(理系)	(126)	25.1	17.2	20.2	11.3	11.7	9.7	2.4	2.5	
	海外の高校・大学・大学院	(*8)	39.1	13.5	14.3	-	8.1	25.0	-	-	
	その他	(*7)	27.3	15.7	33.2	-	15.6	8.2	-	-	
	あてはまるものはない	(*27)	22.2	20.7	7.6	20.9	23.2	5.4	-	-	

※未婚者計を基準に降順ソート

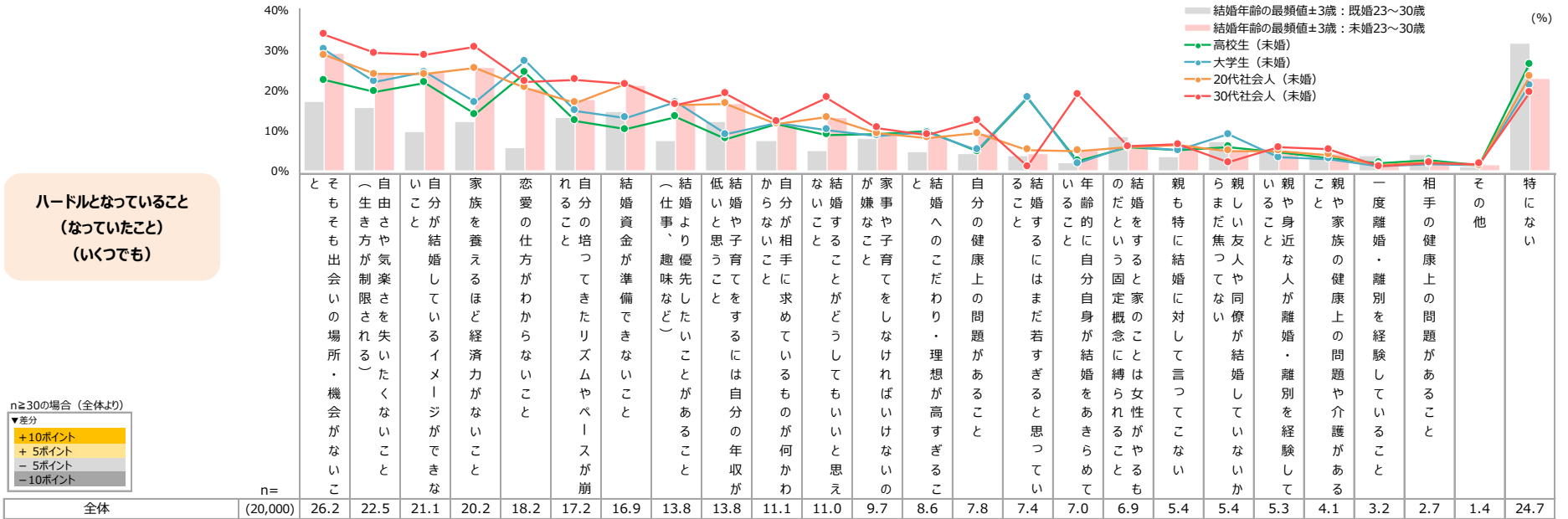
【基数：未婚者&「結婚したくない」とお答えの方】

※クロス分析の視点：大学共学有無/男女共学校であったもの(Q2)

※表中の「-」は回答者がいなかったことを表す

3) 結婚へのハードル(1) 複数回答

Q43. (1) あなたの結婚へのハードルとなっていることをお答えください。(いくつでも) ※すでに配偶者がいらっしゃる方は、結婚前にハードルとなっていたことをお答えください。



結婚年齢の最頻値±3歳	既婚23~30歳	未婚23~30歳
(1,089)	17.3	29.5
(6,434)	15.9	24.7
	10.0	24.6
	12.3	25.8
	5.9	20.8
	13.5	17.9
	14.8	21.5
	7.8	16.7
	12.4	16.8
	7.5	12.0
	5.2	13.5
	8.2	9.5
	5.0	8.4
	4.3	9.3
	3.7	4.5
	2.1	5.3
	8.6	5.9
	3.6	6.5
	7.3	5.1
	5.6	5.1
	3.3	4.3
	3.9	1.4
	4.2	2.4
	1.2	1.5
	32.0	23.1

性年代別	年齢	人数	理由 (%)																								
			と	そもそも出会いの場所・機会がないこと	(生き方や気楽さを失いたくないこと)	自由さが制限される	自分が結婚しているイメージができないこと	家族を養えるほど経済力がないこと	恋愛の仕方がわからないこと	自分の培ってきたリズムやペースが崩れること	結婚資金が準備できないこと	(仕事、趣味など)	結婚より優先したいことがあること	低いや子育てをするには自分の年収がかわからないこと	自分が相手に求めているものが何かかわからないこと	結婚することがどうしてもいいと思えないこと	家事や子育てをしなければいけないのが嫌なこと	結婚へのこだわり・理想が高すぎること	自分の健康上の問題があること	結婚するにはまだ若すぎると思つてい	年齢的に自分自身が結婚をあきらめて	結婚するという固定概念に縛られることも	結婚をすると家のことは女性がやるのも	親も特に結婚に対して言つてこない	親や身近な人が離婚・離別を経験して	親や家族の健康上の問題や介護があること	一度離婚・離別を経験していること
(未婚)	15~24歳男性 (未婚)	(2,436)	25.0	17.6	21.2	19.9	24.4	11.3	15.7	13.8	10.5	11.7	9.0	7.6	8.2	5.7	16.7	3.4	4.0	6.2	6.2	4.3	4.0	2.2	3.3	1.3	27.3
	25~34歳男性 (未婚)	(4,079)	26.8	22.2	20.6	28.9	20.6	14.9	23.5	15.3	16.4	10.6	11.2	6.3	7.1	8.9	3.3	6.7	3.0	5.9	3.8	4.3	4.8	1.8	2.7	1.3	26.1
	35~39歳男性 (未婚)	(2,624)	29.4	23.5	23.1	36.1	19.8	16.5	25.0	13.7	19.2	10.2	13.1	6.0	7.2	11.7	1.5	17.9	2.5	5.8	2.1	4.6	5.2	1.5	2.3	1.3	22.8
	15~24歳女性 (未婚)	(4,334)	28.9	24.8	26.0	16.2	25.0	15.9	11.8	17.1	9.9	12.0	11.2	10.6	11.2	7.0	16.9	1.8	8.6	4.9	8.3	4.6	2.6	1.0	1.7	1.6	21.7
	25~34歳女性 (未婚)	(3,400)	35.5	32.6	32.2	25.4	22.7	25.5	20.4	19.3	19.7	14.6	20.3	14.6	10.7	11.5	1.9	10.2	9.5	7.3	4.0	6.5	4.7	0.6	1.6	2.0	17.5
35~39歳女性 (未婚)	(1,127)	38.6	33.9	35.3	24.9	23.4	30.6	17.3	17.1	18.2	13.5	25.4	16.1	9.5	16.0	0.6	30.5	10.7	8.1	1.6	7.7	5.3	0.7	1.5	3.0	16.0	
(既婚)	15~24歳男性 (既婚)	(61)	17.6	15.9	12.5	13.8	19.8	9.5	15.1	14.6	10.3	18.9	8.2	12.9	5.2	13.3	10.3	5.2	8.2	10.7	8.2	3.0	6.9	9.9	8.2	-	33.9
	25~34歳男性 (既婚)	(653)	15.9	14.4	8.4	17.2	9.5	10.6	14.8	9.0	14.5	9.8	6.1	8.8	6.9	5.6	4.1	5.7	8.6	5.0	8.3	5.2	4.8	4.3	5.4	0.3	30.6
	35~39歳男性 (既婚)	(244)	14.2	16.4	13.6	14.6	8.6	21.2	13.9	14.2	11.9	7.2	8.6	7.0	10.1	11.4	6.6	8.2	5.4	7.0	8.0	7.1	4.2	4.1	3.8	-	26.1
	15~24歳女性 (既婚)	(73)	4.7	16.7	9.1	15.5	2.6	10.3	18.1	3.2	16.1	5.3	4.1	6.5	6.5	4.4	12.6	0.6	13.8	1.2	10.3	6.7	-	3.8	2.6	-	46.9
	25~34歳女性 (既婚)	(804)	23.5	20.6	16.0	12.1	8.8	18.7	15.1	8.1	11.2	9.5	5.3	10.2	6.2	3.6	3.0	2.3	10.2	1.6	4.2	4.8	3.9	6.2	2.8	1.7	27.7
35~39歳女性 (既婚)	(165)	28.0	26.3	13.8	9.9	7.3	21.2	12.2	7.9	12.5	10.5	8.2	13.1	10.4	5.3	1.7	11.1	7.3	5.2	1.5	8.8	3.2	15.6	0.6	2.0	24.0	

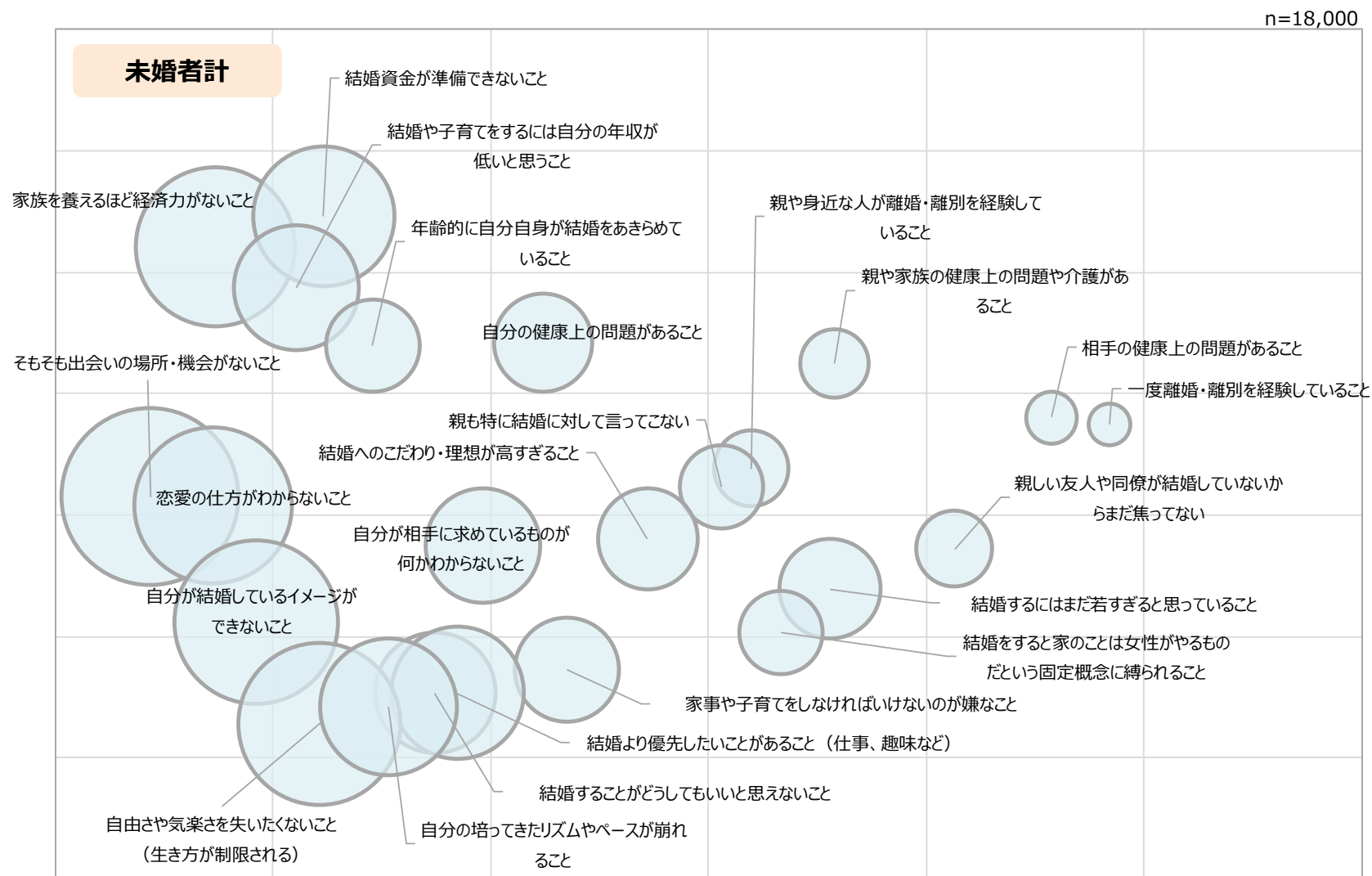
※全体を基準に降順ソート

【基数：対象者全体】

※表中の「-」は回答者がいなかったことを表す

3) 結婚へのハードル_未婚者バブルチャート

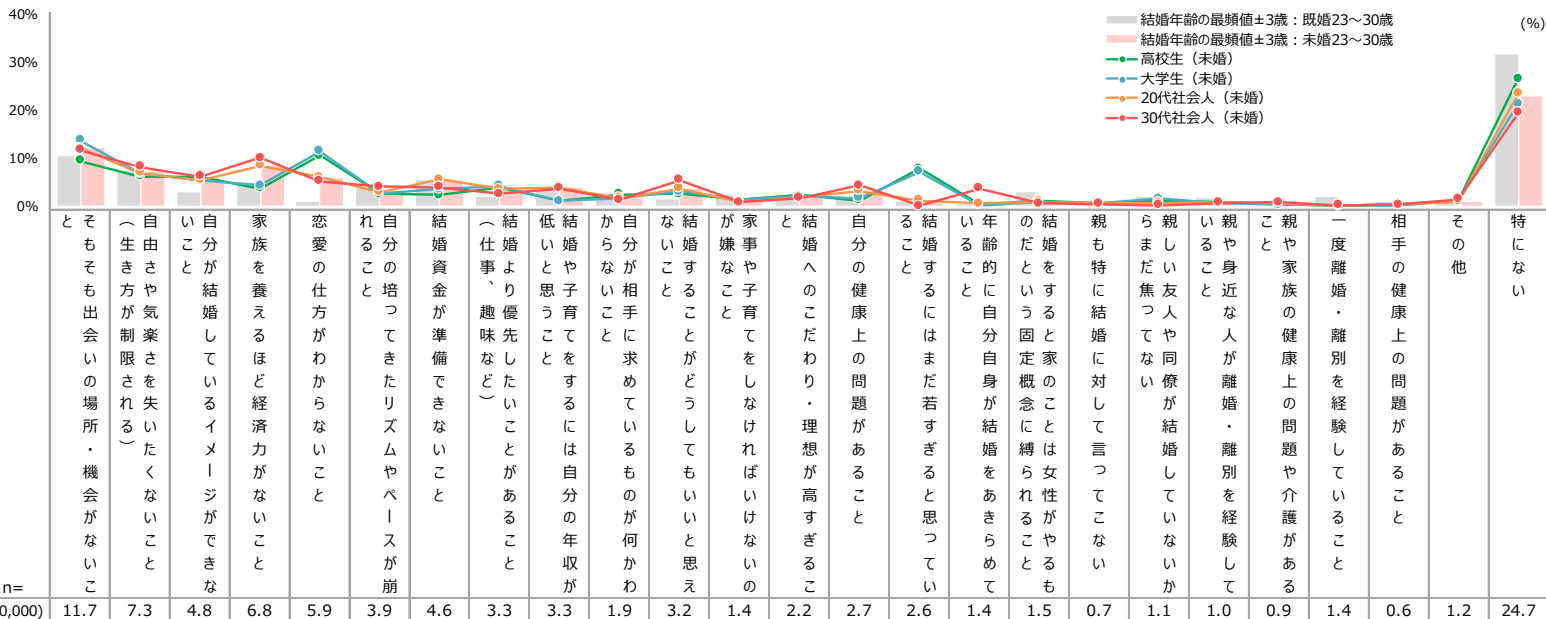
Q43. (1) あなたの結婚へのハードルとなっていることをお答えください。(いくつでも)



【基数：未婚者】

3) 結婚へのハードル (2) 最もハードルになっていること

Q43. (2) そのうち、最もハードルとなっていることをお答えください。(1つ) ※すでに配偶者がいらっしゃる方は、結婚前にハードルとなっていたことをお答えください。



最もハードルとなっていること
(なっていたこと)
(1つ)

n≥30の場合 (全体より)
▼差分
+10ポイント
+ 5ポイント
- 5ポイント
-10ポイント

		n=	11.7	7.3	4.8	6.8	5.9	3.9	4.6	3.3	3.3	1.9	3.2	1.4	2.2	2.7	2.6	1.4	1.5	0.7	1.1	1.0	0.9	1.4	0.6	1.2	24.7	
全体		(20,000)	11.7	7.3	4.8	6.8	5.9	3.9	4.6	3.3	3.3	1.9	3.2	1.4	2.2	2.7	2.6	1.4	1.5	0.7	1.1	1.0	0.9	1.4	0.6	1.2	24.7	
既婚者計		(2,000)	11.4	7.3	2.8	5.7	2.6	5.3	5.2	2.7	4.0	1.9	1.9	1.9	2.5	2.1	1.3	1.4	2.5	0.7	1.6	1.1	1.1	3.4	0.8	0.9	28.0	
未婚者計		(18,000)	11.8	7.3	5.8	7.3	7.6	3.2	4.2	3.6	3.0	1.9	3.9	1.2	2.1	3.1	3.3	1.4	1.0	0.7	0.8	1.0	0.7	0.3	0.5	1.3	22.9	
ライフ ステージ別	高校生 (未婚)	(2,143)	9.6	6.3	6.2	3.8	10.7	2.9	2.5	3.9	1.2	2.6	2.6	1.6	2.4	1.4	7.9	0.6	1.3	0.7	1.2	1.1	0.6	0.3	0.6	1.4	26.8	
	大学生 (未婚)	(2,292)	13.8	6.9	5.5	4.4	11.5	2.7	3.7	4.3	1.2	1.8	3.1	1.4	2.1	1.8	7.4	0.3	1.0	0.8	1.7	0.8	0.4	0.2	0.3	1.3	21.5	
	20代社会人 (未婚)	(6,307)	12.2	7.0	5.5	8.5	6.2	3.0	5.7	3.7	4.0	1.8	3.8	1.0	2.0	3.4	1.3	0.7	1.0	0.7	0.8	1.0	0.8	0.4	0.5	1.1	23.6	
	30代社会人 (未婚)	(6,682)	11.8	8.4	6.3	10.2	5.4	4.2	4.1	2.7	3.8	1.5	5.5	0.9	1.8	4.4	0.2	3.8	0.7	0.6	0.3	0.8	0.9	0.3	0.4	1.5	19.6	
結婚年齢の 最頻値±3歳	既婚23~30歳	(1,089)	10.6	7.7	3.2	5.1	1.1	4.0	5.7	2.0	3.6	2.9	1.6	2.5	1.8	1.8	1.0	0.6	3.1	0.2	2.1	1.8	1.1	2.0	1.1	1.2	32.0	
	未婚23~30歳	(6,434)	12.3	7.4	5.7	8.7	6.0	3.3	5.6	3.6	4.1	1.9	3.9	1.0	2.0	3.2	0.9	0.7	1.0	0.7	0.8	1.1	0.9	0.4	0.5	1.2	23.1	
(性 未 婚 代 別)	15~24歳男性 (未婚)	(2,436)	10.5	5.2	4.9	6.6	10.1	2.3	3.9	3.6	1.8	2.5	2.7	1.5	2.0	1.7	6.3	0.7	0.8	1.0	1.1	0.9	0.8	0.4	0.4	1.2	27.3	
	25~34歳男性 (未婚)	(4,079)	10.7	6.8	4.7	12.1	5.7	2.7	6.1	3.3	4.4	1.8	3.2	0.6	1.8	2.4	0.9	0.9	0.7	0.8	0.7	0.9	0.8	0.4	0.6	1.0	26.1	
	35~39歳男性 (未婚)	(2,624)	9.4	6.9	5.3	16.1	5.1	3.1	5.1	2.2	4.7	1.4	3.6	0.3	1.7	4.3	0.2	2.9	0.5	0.6	0.5	0.6	0.9	0.3	0.4	1.2	22.8	
	15~24歳女性 (未婚)	(4,334)	13.0	8.1	6.5	3.6	9.8	3.0	2.8	4.5	1.7	1.7	3.1	1.3	2.7	2.7	6.7	0.4	1.5	0.5	1.4	1.0	0.4	0.2	0.5	1.3	21.7	
	25~34歳女性 (未婚)	(3,400)	14.1	9.5	7.2	5.1	5.4	4.7	4.6	3.6	3.8	1.7	6.2	1.6	2.2	4.5	0.2	1.5	1.2	0.5	0.4	1.2	1.1	0.3	0.3	1.6	17.5	
(性 既 婚 代 別)	35~39歳女性 (未婚)	(1,127)	12.6	8.4	7.1	3.2	5.7	5.4	2.4	2.8	2.4	1.6	8.0	1.5	1.7	6.4	0.1	8.2	0.9	0.5	0.3	1.0	0.4	0.5	0.3	2.6	16.0	
	15~24歳男性 (既婚)	(61)	5.2	6.5	3.0	5.2	2.2	4.3	6.5	2.2	2.2	6.5	-	6.5	2.2	1.7	1.7	0.8	-	3.8	2.2	-	2.2	0.8	0.8	-	33.9	
	25~34歳男性 (既婚)	(653)	6.1	7.7	1.6	8.6	3.1	4.9	4.9	2.7	4.2	1.5	1.6	1.6	2.4	2.4	1.4	2.7	2.4	0.8	3.7	0.6	1.4	2.0	0.8	0.3	30.6	
	35~39歳男性 (既婚)	(244)	9.4	4.8	2.9	6.4	3.8	9.0	5.2	5.8	4.4	1.8	1.8	0.2	2.4	3.8	2.0	1.4	1.0	1.4	2.2	1.3	0.4	1.6	0.8	-	26.1	
	15~24歳女性 (既婚)	(73)	2.0	2.6	-	4.1	2.0	3.8	5.3	-	8.2	2.0	2.0	2.0	2.0	2.0	2.6	3.2	-	5.3	0.6	1.2	2.0	-	1.2	0.6	-	46.9
	25~34歳女性 (既婚)	(804)	15.5	9.2	2.9	3.2	1.9	3.9	6.2	1.9	3.4	1.8	1.7	2.5	2.1	1.2	0.9	0.8	-	3.4	0.3	0.6	1.7	1.2	3.7	1.0	1.3	27.7
	35~39歳女性 (既婚)	(165)	14.0	5.6	5.0	6.4	2.0	4.9	2.9	1.2	4.7	2.6	3.5	2.9	3.8	1.5	0.9	0.9	1.7	-	-	0.3	1.2	7.5	0.6	2.0	24.0	

※全体の複数選択を基準に降順ソート

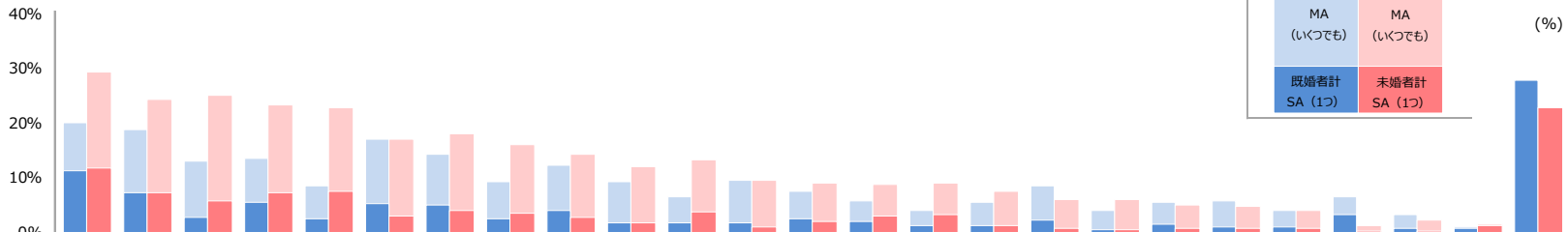
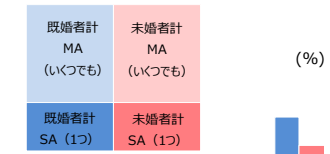
【基数: 対象者全体】

※表中の「-」は回答者がいなかったことを表す


3) 結婚へのハードル (1) 複数回答 (2) 最もハードルになっていること_未既婚比較

Q43. (1) あなたの結婚へのハードルとなっていることをお答えください。(いくつでも)
 (2) そのうち、最もハードルとなっていることをお答えください。(1つ) ※すでに配偶者がいらっしゃる方は、結婚前にハードルとなっていたことをお答えください。

凡例



n≥30の場合 (横方向)
 ※「その他」「特になし」除く



		n=	1位	2位	3位	4位	5位	その他	特になし
既婚者計	M ハードルとなっていること (なっていたこと) (いくつでも)	(2,000)	20.1	18.9	13.1	13.7	8.8	17.2	14.4
	A (なっていたこと) (いくつでも)	(2,000)	20.1	18.9	13.1	13.7	8.8	17.2	14.4
未婚者計	M ハードルとなっていること (なっていたこと) (いくつでも)	(18,000)	29.3	24.4	25.2	23.5	23.0	17.2	18.1
	A (なっていたこと) (いくつでも)	(18,000)	29.3	24.4	25.2	23.5	23.0	17.2	18.1
既婚者計	S 最もハードルとなっていること (なっていたこと) (1つ)	(2,000)	11.4	7.3	2.8	5.7	2.6	5.3	5.2
	A (なっていたこと) (1つ)	(2,000)	11.4	7.3	2.8	5.7	2.6	5.3	5.2
未婚者計	S 最もハードルとなっていること (なっていたこと) (1つ)	(18,000)	11.8	7.3	5.8	7.3	7.6	3.2	4.2
	A (なっていたこと) (1つ)	(18,000)	11.8	7.3	5.8	7.3	7.6	3.2	4.2

※全体の複数選択を基準に降順ソート

【基数：既婚者】

【基数：未婚者】

6. 結婚しない/結婚できないと思う背景

3) 結婚へのハードル (1) 複数回答_追加クロス集計：現在の趣味

Q43. (1) あなたの結婚へのハードルとなっていることをお答えください。(いくつでも) ※すでに配偶者がいらっしゃる方は、結婚前にハードルとなっていたことをお答えください。

ハードルとなっていること (なっていたこと) (いくつでも)	n=	と	そ	も	自	自	家	恋	自	結	結	低	か	自	結	家	と	結	自	結	年	の	結	親	親	親	こ	一	相	そ	特
		も	も	も	も	も	も	も	も	も	も	も	も	も	も	も	も	も	も	も	も	も	も	も	も	も	も	も	も	も	も
全体	(20,000)	26.2	22.5	21.1	20.2	18.2	17.2	16.9	13.8	13.8	11.1	11.0	9.7	8.6	7.8	7.4	7.0	6.9	5.4	5.4	5.3	4.1	3.2	2.7	1.4	24.7					
既婚者計	(2,000)	20.1	18.9	13.1	13.7	8.8	17.2	14.4	9.4	12.5	9.3	6.6	9.6	7.7	5.9	4.0	5.6	8.5	4.1	5.7	5.9	4.1	6.7	3.4	1.0	28.0					
未婚者計	(18,000)	29.3	24.4	25.2	23.5	23.0	17.2	18.1	16.1	14.4	12.1	13.3	9.7	9.1	8.8	9.1	7.7	6.1	6.1	5.2	5.0	4.2	1.4	2.3	1.6	22.9					
結婚年齢の 最頻値±3歳																															
既婚23～30歳	(1,089)	17.3	15.9	10.0	12.3	5.9	13.5	14.8	7.8	12.4	7.5	5.2	8.2	5.0	4.3	3.7	2.1	8.6	3.6	7.3	5.6	3.3	3.9	4.2	1.2	32.0					
未婚23～30歳	(6,434)	29.5	24.7	24.6	25.8	20.8	17.9	21.5	16.7	16.8	12.0	13.5	9.5	8.4	9.3	4.5	5.3	5.9	6.5	5.1	5.1	4.3	1.4	2.4	1.5	23.1					
現在の趣味 (いくつでも) (未婚)																															
スポーツや筋トレで身体を動かす	(3,395)	30.6	24.8	24.8	24.6	22.9	18.0	19.7	17.1	14.5	13.1	13.1	8.5	10.7	8.9	13.3	7.5	6.2	6.3	6.5	5.7	5.0	2.1	3.6	1.5	19.9					
スポーツ観戦をする(現地観戦)	(2,468)	26.9	22.2	23.4	22.8	20.8	15.7	19.4	15.9	13.6	12.3	12.1	8.5	9.6	8.5	12.0	8.1	7.3	7.2	7.9	6.2	4.9	3.1	4.1	0.8	21.3					
ウォーキング・散歩をする	(3,565)	34.7	29.7	30.9	30.1	27.5	23.3	21.6	20.2	19.2	16.6	16.1	11.1	11.3	13.1	10.8	10.7	8.1	8.3	7.3	6.8	6.4	2.3	3.6	1.8	14.8					
ドライブ・ツーリングをする	(1,940)	31.4	25.5	25.0	27.4	23.0	19.3	23.1	17.3	18.9	14.2	12.9	10.6	11.9	10.4	10.6	9.3	9.1	9.0	8.6	7.0	7.6	2.8	4.1	1.3	18.9					
アウトドア・キャンプ・登山に出かける	(1,066)	30.9	27.7	26.9	25.1	24.3	21.0	21.2	19.3	18.5	17.1	13.6	11.9	13.9	10.8	14.7	10.9	10.9	10.9	10.6	8.3	8.7	4.6	4.9	0.9	16.8					
旅行をする	(5,488)	31.9	27.4	25.9	23.3	22.6	20.2	19.8	18.2	15.1	13.8	13.0	10.6	12.2	7.8	10.5	8.1	7.9	7.1	7.7	5.8	4.7	1.9	3.1	1.7	18.9					
温泉・サウナに行く	(2,806)	29.6	26.5	24.9	26.1	21.5	19.4	23.3	16.6	17.1	13.9	12.6	10.2	12.9	9.2	10.9	8.6	8.1	7.6	8.5	7.6	6.3	2.4	4.2	1.8	17.7					
楽器を演奏する・カラオケをする	(3,189)	31.2	30.0	29.5	24.8	26.6	20.6	20.3	20.4	16.2	13.9	15.1	12.1	11.9	10.6	16.8	6.7	8.8	8.4	8.8	6.4	5.0	1.9	2.8	2.0	16.7					
料理をする	(3,013)	32.4	26.3	27.3	26.2	24.7	21.3	21.8	18.2	17.6	15.1	14.7	9.3	12.5	11.3	13.4	8.9	8.1	8.3	8.1	5.9	6.6	2.9	4.3	1.7	16.9					
自宅に友人を招いたり、友人の家に訪問する(ホームパーティや家飲みなど)	(979)	29.6	29.0	26.7	25.0	23.6	20.9	21.2	19.5	18.3	18.7	14.3	14.1	16.8	11.9	18.5	9.6	11.0	12.5	13.9	10.5	8.6	6.1	7.3	1.3	15.2					
ライブやコンサート、舞台鑑賞に行く	(4,007)	35.2	30.7	30.4	23.4	25.6	22.1	19.5	22.4	15.5	14.5	15.2	13.1	12.5	8.9	11.2	8.2	9.7	7.4	8.1	6.1	5.2	1.8	2.9	1.6	16.7					
推し活をする	(5,131)	34.9	31.7	32.3	24.0	29.2	21.9	18.6	23.7	16.8	14.4	16.4	13.6	12.4	10.6	12.1	7.8	9.2	7.8	7.8	6.3	5.0	1.7	2.4	1.7	16.8					
美術・博物鑑賞をする	(1,613)	34.9	36.1	35.9	30.1	28.9	29.8	21.6	25.9	22.2	19.1	21.9	16.4	14.3	16.0	12.4	13.0	12.1	11.6	9.7	9.0	8.4	3.9	4.7	2.3	13.1					
創作活動をする(書道・絵画・手芸・DIY・園芸・写真撮影など)	(2,101)	34.9	38.3	35.4	31.2	30.2	28.2	21.2	29.0	22.8	18.0	20.4	17.0	12.2	16.5	13.8	10.4	11.8	11.0	8.5	7.9	7.4	2.4	4.1	3.0	14.1					
食べ歩きをする・飲みに行く	(5,555)	32.8	28.2	27.2	25.1	23.6	21.1	21.4	17.7	16.5	14.7	14.4	11.0	12.2	9.0	10.8	8.6	9.2	7.2	7.6	6.4	5.5	1.9	3.2	1.5	17.1					
ペットと遊ぶ・ペットショップに行く	(2,158)	32.8	30.6	31.8	28.6	24.2	23.9	21.4	19.9	19.7	15.5	18.5	15.1	12.5	14.0	12.0	11.3	11.3	9.2	8.0	8.7	7.3	2.9	3.5	1.8	17.7					
本、漫画、雑誌を読む	(6,999)	34.5	31.1	32.1	28.8	27.9	23.1	21.1	20.9	18.1	15.7	17.5	12.2	9.8	11.4	10.4	10.3	7.7	7.7	6.0	5.9	5.3	1.5	2.3	2.0	18.0					
動画を観たり、音楽を聴いたりする	(10,663)	34.1	29.4	30.5	27.6	27.2	20.5	20.7	19.8	17.6	14.1	15.6	11.3	10.5	10.3	10.9	8.7	7.0	7.0	6.1	5.6	4.5	1.2	2.2	1.8	18.3					
動画サイトやSNSに投稿する・配信する	(2,185)	29.9	28.4	27.8	25.2	27.3	20.8	20.8	20.4	17.4	15.1	14.3	13.1	13.6	12.3	12.5	9.0	9.3	9.5	7.8	8.0	7.0	3.4	4.7	2.1	19.0					
ゲームをする	(7,042)	31.0	28.6	29.3	29.7	27.4	19.8	21.9	19.6	18.1	14.1	15.9	11.3	10.2	10.9	12.0	8.9	6.9	7.9	6.0	5.9	5.5	1.8	2.5	1.8	20.3					
その他	(353)	39.8	33.2	30.6	34.7	33.1	27.0	25.1	26.1	22.1	15.0	18.6	12.8	12.5	14.9	10.0	10.8	6.5	9.5	5.3	8.0	6.0	1.7	3.2	6.4	17.9					
特にな	(1,020)	12.9	8.0	8.8	14.4	9.7	6.6	10.0	3.9	7.5	5.3	6.0	3.6	2.7	6.5	1.7	4.3	2.5	2.3	1.2	2.8	2.3	1.0	1.4	1.0	57.8					

n≥30の場合(全体より)
▼差分
+10ポイント
+5ポイント
-5ポイント
-10ポイント

※クロス分析の視点：現在の趣味 (Q15)

※全体を基準に降順ソート

【基数：対象者全体】

3) 結婚へのハードル (1) 複数回答_追加クロス集計 : 友人・知人や、交際相手・パートナー/配偶者などと過ごす・楽しむ趣味

Q43. (1) あなたの結婚へのハードルとなっていることをお答えください。(いくつでも)

ハードルとなっていること
(なっていたこと)
(いくつでも)

n≥30の場合 (未婚者計より)

▼差分
+10ポイント
+ 5ポイント
- 5ポイント
-10ポイント

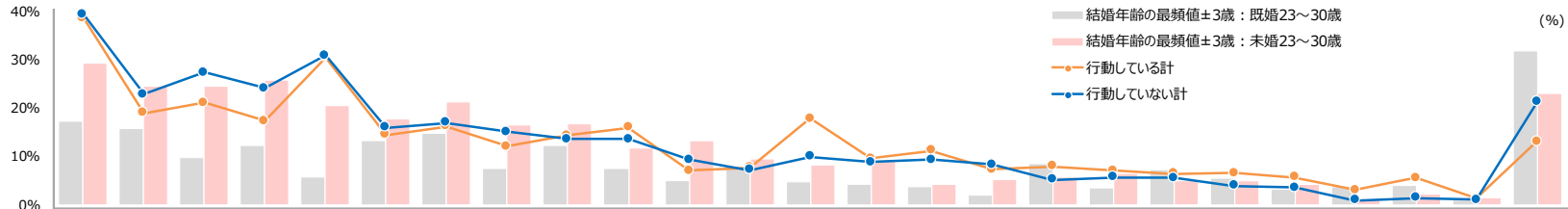
	n=	そもそも出会 いの場所・機 会がないこと	こと 自分 が結婚して いるイメ ージがで きない	自 分 が制限さ れる	自 由 さや気 楽さを失 いたく ないこと (生 活 費の 削減 など)	家 族を養 えるほ ど経済 力がな いこと	恋 愛の仕 方がわ からない こと	結 婚資金 が準備 できない こと	自 分の ため に 結婚を 考えて きたり リズム やベー スが崩 れ	事、 趣味 など)	結 婚より 優先し たいこ とがあ ること (仕 事、 学 習、 旅行 など)	い つ か 結婚 するこ とがど うして もいい と思え ない	結 婚や子 育てを するに は自分 の年収 が低い ことが 心配な い	自 分 が相手 に求め てい るもの がわか りな い	家 事や子 育てを しな けれ ばい けない こと	結 婚への こだわり ・理想 が高 すぎる こと	結 婚する には まだ若 すぎる と思 つて い る	自 分の 健康 上の 問題 があ るこ と	年 齢的 に自 分自 身が 結婚 をあ きら めて い る	だ と い う 固 定 観 念に 縛ら れる こ と	結 婚を する と家 のこ とが 女性 がや るも の が少 ない こ と	親 も特 に結 婚に 対し て言 つて こ な い	ま だ焦 つて ない	親 しい 友人 や同 僚が 結婚 して いな い こ と	親 や身 近 な 人 が 離婚 ・離 別を 経験 して い るこ と	と 親 や家 族の 健康 上の 問題 や介 護が あ る こ と	相 手 の 健康 上の 問題 が あ る こ と	一 度 離婚 ・離 別を 経験 して い る こ と	そ の 他	特 に な い	(%)
結婚年齢の 最頻値±3歳	未婚23~30歳	(6,434)	29.5	24.6	24.7	25.8	20.8	21.5	17.9	16.7	16.8	13.5	12.0	9.5	8.4	4.5	9.3	5.3	5.9	6.5	5.1	5.1	4.3	2.4	1.4	1.5	23.1				
友人・知人や、 交際相手 ・パート ナー /配偶者 などと 過ごす・ 楽しむ 趣味 (いくつ でも)	スポーツや筋トレで身体を動かす	(949)	29.9	22.7	23.2	23.8	23.3	18.8	17.3	15.7	13.2	11.8	15.0	8.8	11.7	16.4	8.4	7.0	8.2	7.8	9.2	6.5	6.0	4.9	3.2	1.2	20.1				
	スポーツ観戦をする(現地観戦)	(1,373)	25.8	22.8	23.9	20.4	19.7	19.6	17.1	16.6	13.3	11.9	12.5	9.1	9.9	13.7	8.0	8.3	8.7	6.7	8.8	6.7	5.5	4.9	4.2	0.8	19.8				
	ウォーキング・散歩をする	(918)	29.4	27.8	26.8	29.3	22.9	26.3	22.7	18.7	21.1	14.3	16.2	11.7	13.9	14.9	13.9	9.7	11.9	11.3	11.3	9.6	9.3	7.0	4.7	1.9	15.7				
	ドライブ・ツーリングをする	(1,112)	30.0	24.6	25.3	26.1	18.7	24.1	18.8	14.2	19.6	11.2	14.2	10.6	11.6	12.2	10.2	8.3	10.0	9.1	10.3	8.0	7.4	4.7	3.7	1.4	18.8				
	アウトドア・キャンプ・登山に出かける	(597)	32.7	29.2	28.4	25.2	22.4	21.0	22.6	18.2	17.8	12.9	16.5	12.6	14.9	15.5	10.3	10.7	12.1	10.7	13.1	7.6	7.4	6.0	5.3	1.1	18.0				
	旅行をする	(3,651)	30.3	25.2	26.6	22.5	19.3	20.1	19.7	16.4	14.9	11.8	13.4	10.0	12.3	12.0	6.8	7.1	8.1	6.5	8.1	5.7	4.3	3.4	2.0	1.8	18.3				
	温泉・サウナに行く	(1,484)	27.8	22.6	26.8	24.9	17.8	23.1	20.0	16.2	17.1	11.0	12.3	11.0	13.2	11.5	8.6	8.2	9.2	7.7	9.7	8.0	6.7	5.4	3.3	1.8	18.6				
	楽器を演奏する・カラオケをする	(1,722)	30.6	29.6	29.3	25.2	26.8	20.0	20.1	20.4	16.6	14.1	14.7	11.8	13.2	19.6	9.7	5.7	7.9	9.4	10.6	5.9	5.4	3.2	2.3	1.8	15.8				
	料理をする	(740)	23.0	22.3	22.7	26.3	20.9	24.8	19.4	17.4	19.6	13.0	15.3	10.7	14.7	15.7	12.6	8.2	10.0	10.5	10.6	8.8	9.1	8.9	5.8	1.8	16.6				
	自宅に友人を招いたり、友人の家に訪問する(ホームパーティや家飲みなど)	(741)	30.7	27.4	29.0	24.9	24.8	22.5	21.0	19.2	18.5	13.3	17.5	13.2	16.5	20.0	11.5	9.5	10.2	11.9	14.5	10.4	7.0	6.6	5.6	1.3	15.5				
	ライブやコンサート、舞台鑑賞に行く	(2,174)	36.4	31.8	31.5	23.1	25.6	19.6	23.3	22.8	14.7	14.2	15.8	12.8	13.8	12.7	7.7	8.1	10.2	7.2	9.5	6.6	5.3	3.6	1.9	1.5	15.2				
	推し活をする	(2,134)	36.0	32.2	31.2	21.6	28.7	17.8	21.6	23.2	15.9	14.9	15.7	12.5	14.3	13.0	9.4	6.2	9.5	7.3	9.9	5.9	4.8	2.7	2.1	1.7	16.8				
	美術・博物館鑑賞をする	(627)	34.1	36.4	37.9	31.3	28.9	24.8	30.0	25.0	23.3	21.8	20.1	18.5	14.3	13.1	15.8	11.6	14.4	12.6	11.9	9.3	10.3	6.1	6.0	2.1	12.6				
	創作活動をする(書道・絵画・手芸・DIY・園芸・写真撮影など)	(441)	35.4	34.0	39.0	32.8	28.1	23.7	30.7	33.0	25.5	20.4	23.2	20.4	18.2	20.6	17.7	13.3	16.6	16.8	14.9	14.5	12.2	9.0	6.6	2.9	10.8				
	食べ歩きをする・飲みに行く	(4,111)	32.5	27.9	28.5	24.9	22.0	21.9	21.6	17.1	16.9	14.2	14.5	11.0	12.6	11.6	8.0	7.8	9.4	6.9	8.5	6.7	5.1	3.1	2.1	1.7	16.2				
	ペットと遊ぶ・ペットショップに行く	(536)	26.2	30.4	27.4	28.0	21.3	27.6	23.3	17.7	21.8	19.2	16.5	14.2	13.2	15.3	14.4	12.3	12.5	11.6	11.4	10.8	10.6	6.6	6.4	1.7	19.3				
	本、漫画、雑誌を読む	(936)	27.7	27.4	28.1	27.2	24.8	25.7	23.8	18.2	19.2	15.8	19.0	14.3	12.4	13.6	12.5	11.0	10.9	9.9	10.4	8.7	9.6	6.1	5.3	1.7	18.9				
動画を観たり、音楽を聴いたりする	(2,633)	25.4	25.9	24.8	26.6	20.3	23.7	18.1	16.0	17.6	11.9	13.3	10.2	10.5	14.2	9.1	6.6	8.2	7.0	7.8	7.0	5.7	3.5	2.0	2.0	19.0					
動画サイトやSNSに投稿する・配信する	(534)	26.7	27.6	30.6	27.2	26.2	24.0	22.8	23.2	21.2	15.1	19.3	15.6	16.9	17.9	13.3	11.2	13.6	13.0	14.6	13.4	11.2	8.5	6.4	1.9	15.4					
ゲームをする	(2,658)	27.8	27.5	26.2	27.7	25.4	22.1	18.4	17.9	18.0	13.3	14.3	10.2	10.9	15.8	9.9	6.9	6.9	8.1	7.6	6.0	5.9	3.6	2.6	1.6	19.4					
その他	(92)	39.2	31.2	34.7	37.8	27.2	33.7	31.1	26.0	28.6	20.8	16.0	11.8	11.8	9.2	15.1	11.6	6.6	13.9	6.4	5.6	5.2	4.7	1.3	7.0	19.0					
特にな い	(6,854)	30.1	25.4	24.0	25.5	24.7	16.8	16.5	15.6	14.6	15.3	10.9	9.6	6.9	4.6	10.8	9.7	4.8	5.5	2.4	4.3	3.5	1.3	0.7	1.6	30.5					

※未婚者計を基準に降順ソート

【基数：未婚者】

3) 結婚へのハードル (1) 複数回答_追加クロス集計：婚活の行動有無

Q43. (1) あなたの結婚へのハードルとなっていることをお答えください。(いくつでも) ※すでに配偶者がいらっしゃる方は、結婚前にハードルとなっていたことをお答えください。



ハードルとなっていること
(なっていたこと)
(いくつでも)

n≥30の場合 (全体より)
 ▼差分
 +10ポイント
 +5ポイント
 -5ポイント
 -10ポイント

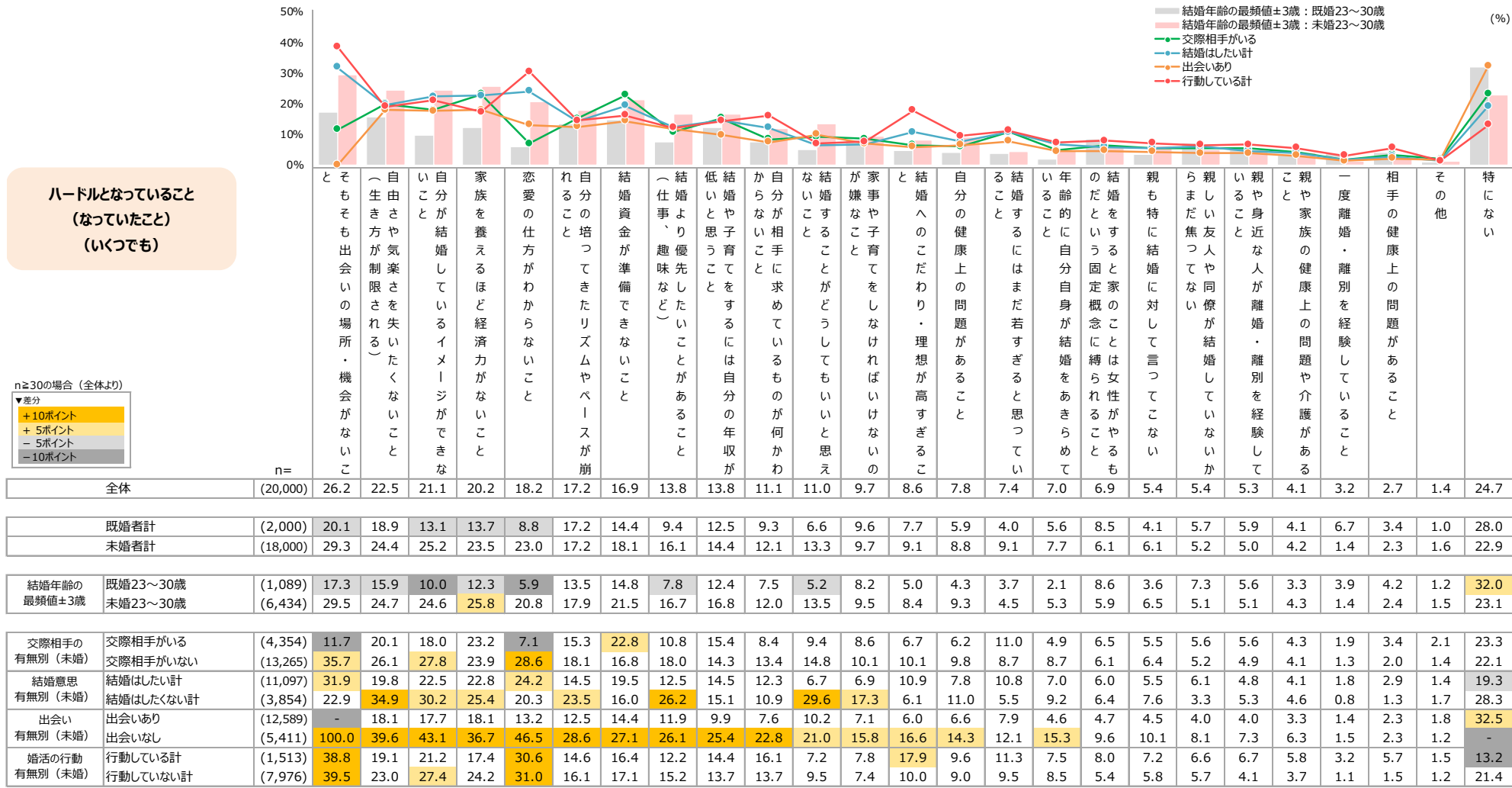
	n=	と	とも	も	自由	い	自	家	恋	自	結	(結	低	結	か	自	結	家	と	結	自	結	年	の	結	親	ら	親	い	親	親	一	相	そ	特				
		そ	も	も	自	自	分	族	愛	分	婚	結	婚	婚	婚	婚	婚	婚	事	結	結	婚	婚	婚	婚	婚	婚	婚	婚	婚	婚	婚	婚	婚	婚	婚	婚			
		も	も	も	自	自	分	族	愛	分	婚	結	婚	婚	婚	婚	婚	婚	事	結	結	婚	婚	婚	婚	婚	婚	婚	婚	婚	婚	婚	婚	婚	婚	婚				
全体	(20,000)	26.2	22.5	21.1	20.2	18.2	17.2	16.9	13.8	13.8	11.1	11.0	9.7	8.6	7.8	7.4	7.0	6.9	5.4	5.4	5.3	4.1	3.2	2.7	1.4	24.7														
既婚者計	(2,000)	20.1	18.9	13.1	13.7	8.8	17.2	14.4	9.4	12.5	9.3	6.6	9.6	7.7	5.9	4.0	5.6	8.5	4.1	5.7	5.9	4.1	6.7	3.4	1.0	28.0														
未婚者計	(18,000)	29.3	24.4	25.2	23.5	23.0	17.2	18.1	16.1	14.4	12.1	13.3	9.7	9.1	8.8	9.1	7.7	6.1	6.1	5.2	5.0	4.2	1.4	2.3	1.6	22.9														
結婚年齢の最頻値±3歳																																								
既婚23~30歳	(1,089)	17.3	15.9	10.0	12.3	5.9	13.5	14.8	7.8	12.4	7.5	5.2	8.2	5.0	4.3	3.7	2.1	8.6	3.6	7.3	5.6	3.3	3.9	4.2	1.2	32.0														
未婚23~30歳	(6,434)	29.5	24.7	24.6	25.8	20.8	17.9	21.5	16.7	16.8	12.0	13.5	9.5	8.4	9.3	4.5	5.3	5.9	6.5	5.1	5.1	4.3	1.4	2.4	1.5	23.1														
婚活の行動有無別 (未婚)																																								
とても行動している	(401)	37.2	15.0	15.7	12.4	31.5	13.2	15.9	9.3	13.2	18.9	10.0	9.6	20.4	12.3	12.4	11.0	10.8	7.5	6.1	8.2	7.8	5.0	8.9	2.6	13.8														
まあまあ行動している	(1,112)	39.3	20.5	23.2	19.2	30.3	15.1	16.5	13.2	14.8	15.1	6.2	7.1	17.1	8.7	11.0	6.2	7.0	7.1	6.8	6.2	5.0	2.5	4.6	1.1	13.0														
あまり行動していない	(3,131)	38.8	20.1	24.7	22.0	29.6	13.3	16.2	13.5	11.9	14.2	7.5	6.3	12.0	6.9	9.5	7.1	5.2	4.8	6.6	4.0	3.7	1.4	1.7	0.9	18.6														
全く行動していない	(4,845)	40.0	24.9	29.2	25.6	32.0	17.9	17.8	16.3	15.0	13.3	10.9	8.1	8.7	10.3	9.4	9.4	5.5	6.4	5.1	4.1	3.7	0.9	1.4	1.4	23.2														
行動している計	(1,513)	38.8	19.1	21.2	17.4	30.6	14.6	16.4	12.2	14.4	16.1	7.2	7.8	17.9	9.6	11.3	7.5	8.0	7.2	6.6	6.7	5.8	3.2	5.7	1.5	13.2														
行動していない計	(7,976)	39.5	23.0	27.4	24.2	31.0	16.1	17.1	15.2	13.7	13.7	9.5	7.4	10.0	9.0	9.5	8.5	5.4	5.8	5.7	4.1	3.7	1.1	1.5	1.2	21.4														

※全体を基準に降順ソート

【基数：対象者全体】

3) 結婚へのハードル (1) 複数回答_追加クロス集計：交際相手有無/結婚意思有無/出会いの機会無/婚活の行動有無

Q43. (1) あなたの結婚へのハードルとなっていることをお答えください。(いくつでも) ※すでに配偶者がいらっしゃる方は、結婚前にハードルとなっていたことをお答えください。



ハードルとなっていること
(なっていたこと)
(いくつでも)

n≥30の場合(全体より)
▼差分
+10ポイント
+5ポイント
-5ポイント
-10ポイント

		n=	と	そもそも出会いの場所・機会がないこと	(生き方や気楽さを失いたくないこと)	自由さや気楽さを失いたくないこと	いことが結婚しているイメージができないこと	自分が結婚して経済力がないこと	家族を養えるほど経済力がないこと	恋愛の仕方がわからないこと	自分の培ってきたリズムやペースが崩れること	結婚資金が準備できないこと	(仕事、趣味など)	結婚より優先したいことがあること	低いと思うこと	結婚や子育てをするには自分の年収がからがないこと	自分が相手に求めているものが何かわからないこと	結婚することがどうしてもいいと思えないこと	が嫌なこと	家事や子育てをしなければいけないこと	と結婚へのこだわり・理想が高すぎること	結婚への健康上の問題があること	結婚するにまだ若すぎると思っていること	年齢的に自分自身が結婚をあきらめていくこと	結婚という固定概念に縛られることもない	親も特に結婚に対して言っていない	親しい友人や同僚が結婚していない	親や身近な人が離婚・離別を経験していること	親や家族の健康上の問題や介護があること	一度離婚・離別を経験していること	相手の健康上の問題があること	その他	特にな
全体	(20,000)	26.2	22.5	21.1	20.2	18.2	17.2	16.9	13.8	13.8	11.1	11.0	9.7	8.6	7.8	7.4	7.0	6.9	5.4	5.4	5.3	4.1	3.2	2.7	1.4	24.7							
既婚者計	(2,000)	20.1	18.9	13.1	13.7	8.8	17.2	14.4	9.4	12.5	9.3	6.6	9.6	7.7	5.9	4.0	5.6	8.5	4.1	5.7	5.9	4.1	6.7	3.4	1.0	28.0							
未婚者計	(18,000)	29.3	24.4	25.2	23.5	23.0	17.2	18.1	16.1	14.4	12.1	13.3	9.7	9.1	8.8	9.1	7.7	6.1	6.1	5.2	5.0	4.2	1.4	2.3	1.6	22.9							
結婚年齢の最頻値±3歳	既婚23~30歳	(1,089)	17.3	15.9	10.0	12.3	5.9	13.5	14.8	7.8	12.4	7.5	5.2	8.2	5.0	4.3	3.7	2.1	8.6	3.6	7.3	5.6	3.3	3.9	4.2	1.2	32.0						
	未婚23~30歳	(6,434)	29.5	24.7	24.6	25.8	20.8	17.9	21.5	16.7	16.8	12.0	13.5	9.5	8.4	9.3	4.5	5.3	5.9	6.5	5.1	5.1	4.3	1.4	2.4	1.5	23.1						
交際相手の有無別(未婚)	交際相手がいる	(4,354)	11.7	20.1	18.0	23.2	7.1	15.3	22.8	10.8	15.4	8.4	9.4	8.6	6.7	6.2	11.0	4.9	5.5	5.6	5.6	4.3	1.9	3.4	2.1	23.3							
	交際相手がない	(13,265)	35.7	26.1	27.8	23.9	28.6	18.1	16.8	18.0	14.3	13.4	14.8	10.1	10.1	9.8	8.7	6.1	6.4	5.2	4.9	4.1	1.3	2.0	1.4	22.1							
結婚意思の有無別(未婚)	結婚はしたい計	(11,097)	31.9	19.8	22.5	22.8	24.2	14.5	19.5	12.5	14.5	12.3	6.7	6.9	10.9	7.8	10.8	7.0	6.0	5.5	6.1	4.8	4.1	1.8	2.9	1.4	19.3						
	結婚はしたくない計	(3,854)	22.9	34.9	30.2	25.4	20.3	23.5	16.0	26.2	15.1	10.9	29.6	17.3	6.1	11.0	5.5	9.2	6.4	7.6	3.3	5.3	4.6	0.8	1.3	1.7	28.3						
出会いの有無別(未婚)	出会いあり	(12,589)	-	18.1	17.7	18.1	13.2	12.5	14.4	11.9	9.9	7.6	10.2	7.1	6.0	6.6	7.9	4.6	4.7	4.5	4.0	4.0	3.3	1.4	2.3	1.8	32.5						
	出会いなし	(5,411)	100.0	39.6	43.1	36.7	46.5	28.6	27.1	26.1	25.4	22.8	21.0	15.8	16.6	14.3	12.1	15.3	9.6	10.1	8.1	7.3	1.5	2.3	1.2	-							
婚活の行動の有無別(未婚)	行動している計	(1,513)	38.8	19.1	21.2	17.4	30.6	14.6	16.4	12.2	14.4	16.1	7.2	7.8	17.9	9.6	11.3	7.5	8.0	7.2	6.6	6.7	5.8	3.2	5.7	1.5	13.2						
	行動していない計	(7,976)	39.5	23.0	27.4	24.2	31.0	16.1	17.1	15.2	13.7	13.7	9.5	7.4	10.0	9.0	9.5	8.5	5.4	5.8	5.7	4.1	3.7	1.1	1.5	1.2	21.4						

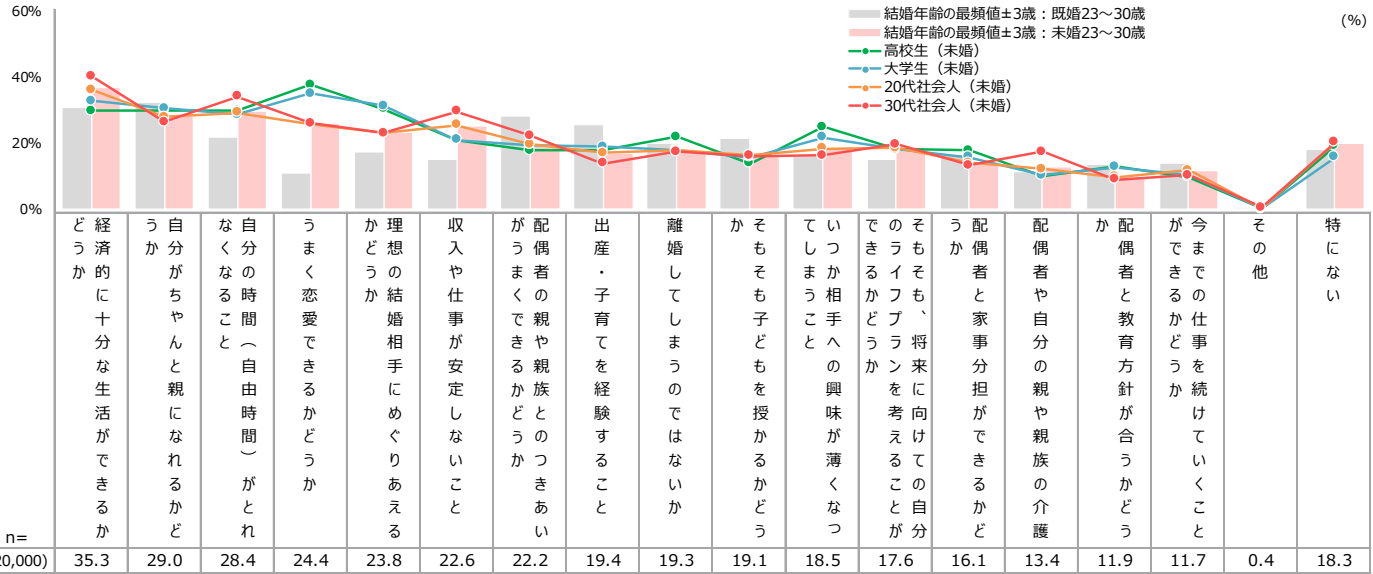
※全体を基準に降順ソート

【基数：対象者全体】

4) 結婚への不安事項 (1) 現在・結婚前

Q44. (1) あなたの結婚に対する不安、心配、悩みとしてあてはまるものをお答えください。(いくつでも)

※すでに配偶者がいらっしゃる方は、結婚前のことをお答えください。



現在・結婚前の不安、心配、悩み

n≥30の場合(全体より)
▼差分
+10ポイント
+ 5ポイント
- 5ポイント
-10ポイント

	n	経済的に十分な生活ができるか	自分がちゃんと親になれるか	自分の時間(自由時間)がとれるか	うまく恋愛できるかどうか	理想の結婚相手にめぐりあえるか	収入や仕事安定しないこと	配偶者の親や家族とのつきあい	出産・子育てを経験すること	離婚してしまわないか	かそも子どもを授かるかどうか	ていつか相手への興味が薄くなつ	できるかどうかか	そのまぶ、将来に向けてこの自分	配偶者と家事担当ができるか	配偶者や自分の親や家族の介護	配偶者と教育方針が合うかどうか	がままでの仕事が続いていくこと	その他	特にな
全体	(20,000)	35.3	29.0	28.4	24.4	23.8	22.6	22.2	19.4	19.3	19.1	18.5	17.6	16.1	13.4	11.9	11.7	0.4	18.3	
既婚者計	(2,000)	34.3	30.3	24.0	13.8	19.1	17.6	26.0	24.4	20.2	25.7	15.7	15.1	18.4	14.3	14.4	13.4	0.1	16.0	
未婚者計	(18,000)	35.7	28.4	30.6	29.7	26.1	25.2	20.2	16.8	18.7	15.8	19.9	18.9	14.9	13.0	10.7	10.9	0.5	19.5	
ライフステージ別																				
高校生(未婚)	(2,143)	30.0	30.1	30.0	37.8	30.4	21.2	17.9	18.1	22.0	14.0	25.0	18.2	17.9	10.3	12.9	9.8	0.5	19.1	
大学生(未婚)	(2,292)	33.0	30.8	28.8	35.2	31.4	21.1	19.5	19.0	18.2	15.9	21.9	18.3	15.9	10.3	12.9	10.3	0.3	15.8	
20代社会人(未婚)	(6,307)	36.4	28.0	29.3	26.1	23.4	25.6	19.8	17.2	17.9	16.5	18.5	18.7	14.2	12.4	9.8	11.8	0.5	20.3	
30代社会人(未婚)	(6,682)	40.4	26.6	34.2	26.1	23.2	29.7	22.4	13.9	17.5	16.2	16.5	19.9	13.5	17.5	9.0	10.4	0.5	20.4	
結婚年齢の最頻値±3歳																				
既婚23~30歳	(1,089)	31.1	32.4	22.1	11.2	17.3	15.3	28.5	25.7	20.0	21.7	16.4	15.3	16.6	11.6	13.9	14.0	0.1	18.2	
未婚23~30歳	(6,434)	36.9	28.3	30.0	26.0	23.3	25.3	19.9	17.2	17.9	16.6	18.6	18.8	14.2	12.8	9.9	11.8	0.5	20.1	
(未婚別)																				
15~24歳男性(未婚)	(2,436)	31.7	27.1	25.8	32.8	27.0	22.5	14.6	13.6	17.5	12.1	20.6	17.0	13.6	8.2	11.7	9.4	0.5	21.0	
25~34歳男性(未婚)	(4,079)	34.0	25.2	26.1	25.0	19.5	25.1	13.8	10.7	15.4	10.2	15.2	16.0	10.6	10.1	9.1	11.1	0.4	25.3	
35~39歳男性(未婚)	(2,624)	38.3	23.9	27.1	24.9	19.2	32.4	15.0	8.5	15.1	10.7	14.2	16.4	9.8	12.1	7.6	9.6	0.5	24.0	
15~24歳女性(未婚)	(4,334)	33.4	31.4	32.1	35.3	32.2	21.9	23.6	22.8	22.1	18.3	24.4	20.2	18.6	13.0	12.6	11.9	0.5	15.5	
25~34歳女性(未婚)	(3,400)	42.6	32.5	39.2	27.5	27.5	28.6	29.6	24.3	21.4	23.9	21.6	23.5	19.3	19.4	10.6	12.1	0.5	15.1	
35~39歳女性(未婚)	(1,127)	42.5	25.6	38.3	25.7	28.0	28.9	30.5	17.0	19.1	23.2	18.4	21.1	14.8	24.6	8.7	10.2	0.7	16.5	
(既婚別)																				
15~24歳男性(既婚)	(61)	26.7	25.4	7.3	10.3	17.6	18.5	27.9	18.9	18.1	14.6	16.8	18.5	18.5	16.8	18.5	22.8	-	23.6	
25~34歳男性(既婚)	(653)	29.7	22.0	24.6	14.1	15.2	17.3	15.9	19.0	14.3	14.6	14.6	13.5	15.6	11.1	14.6	12.4	0.1	21.0	
35~39歳男性(既婚)	(244)	27.9	21.5	21.8	15.4	16.7	16.1	15.3	14.0	15.8	14.9	10.7	13.5	15.6	15.3	11.3	13.2	0.6	15.5	
15~24歳女性(既婚)	(73)	35.2	31.7	14.6	4.4	8.3	26.0	32.9	26.0	22.6	19.3	17.7	15.0	12.1	6.7	17.9	12.4	0	31.9	
25~34歳女性(既婚)	(804)	38.3	36.9	24.3	12.7	20.8	17.2	34.2	29.7	23.6	33.2	17.3	15.4	14.5	15.9	13.3	13.3	0	13.6	
35~39歳女性(既婚)	(165)	40.9	39.0	27.4	15.4	26.3	19.8	35.2	33.3	27.6	40.8	19.8	19.0	20.5	18.7	13.4	15.1	-	11.1	

※全体を基準に降順ソート

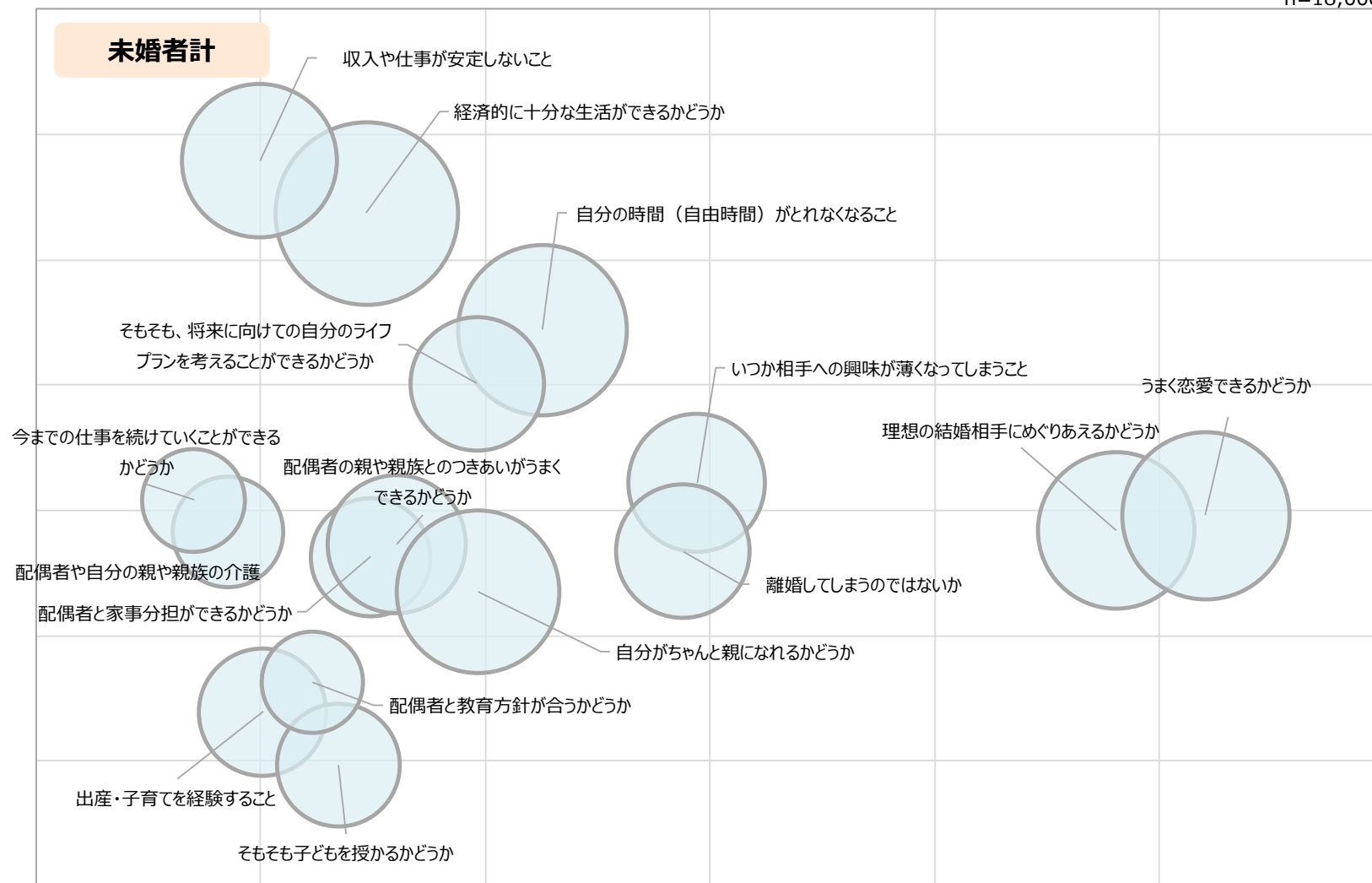
【基数：対象者全体】

※表中の「-」は回答者がいなかったことを表す

4) 結婚への不安事項 (1) 現在・結婚前_未婚者バブルチャート

Q44. (1) あなたの結婚に対する不安、心配、悩みとしてあてはまるものをお答えください。(いくつでも)

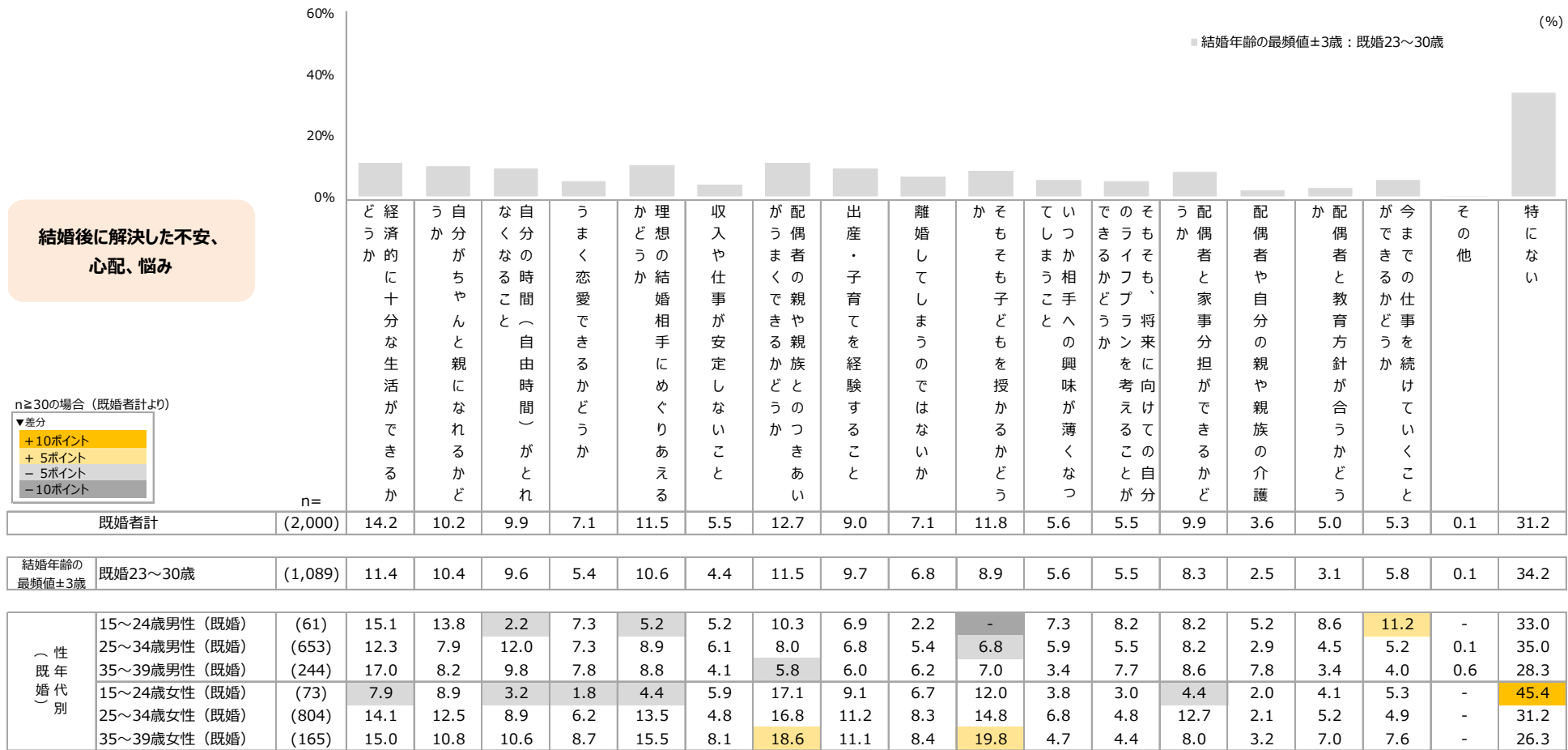
n=18,000



【基数：未婚者】

4) 結婚への不安事項 (2) 結婚後解決したもの

Q44. (2) そのうち、結婚後、不安、心配、悩みなどが軽減した、解決したものをお答えください。(いくつでも)



※全体の「現在・結婚前の不安、心配、悩み」を基準に降順ソート

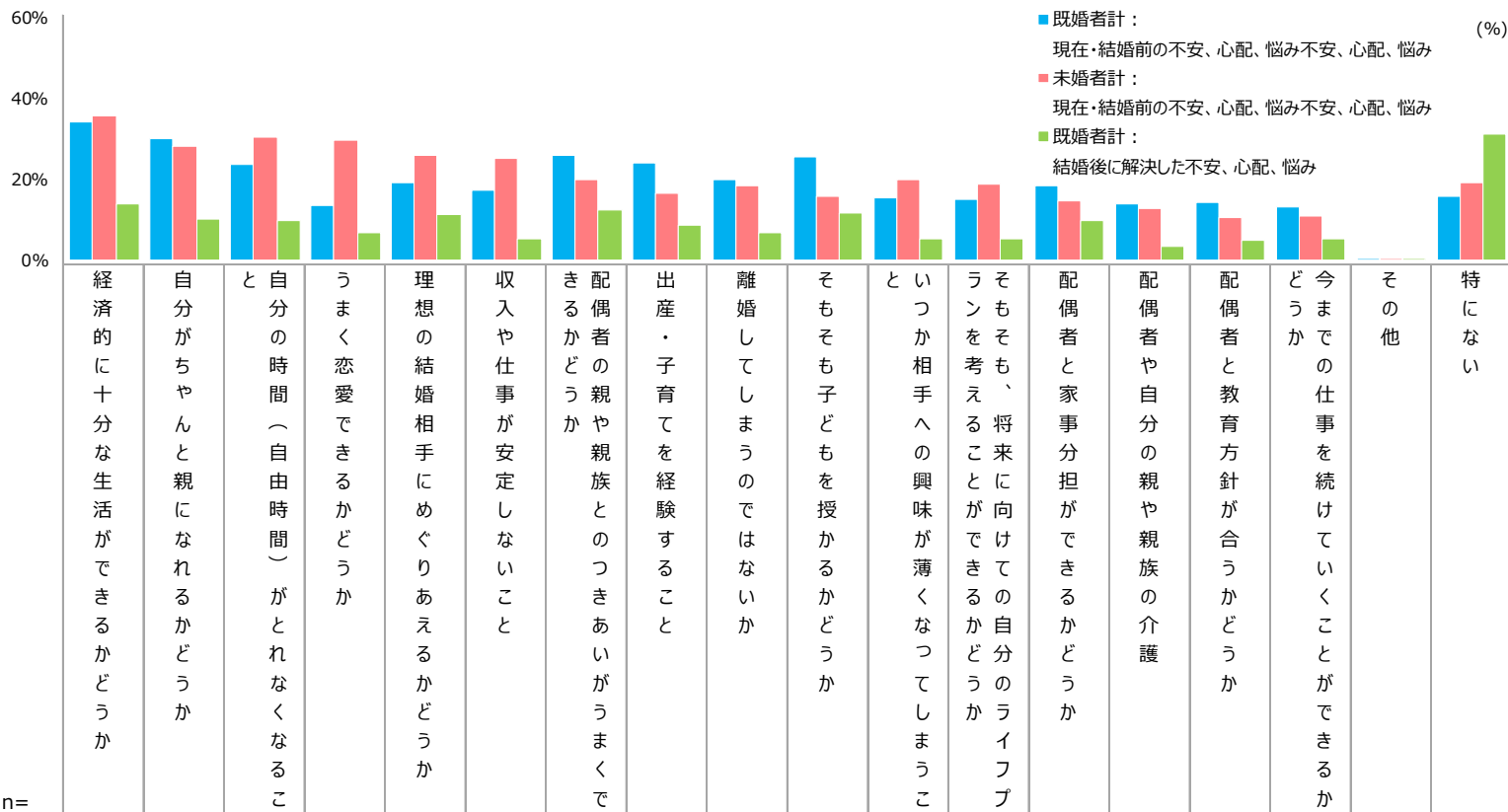
【基数：既婚者】

4) 結婚への不安事項 (1) 現在・結婚前 (2) 結婚後解決したもの_未婚比較


Q44. (1) あなたの結婚に対する不安、心配、悩みとしてあてはまるものをお答えください。(いくつでも)

※すでに配偶者がいらっしゃる方は、結婚前のことをお答えください。

(2) そのうち、結婚後、不安、心配、悩みなどが軽減した、解決したものをお答えください。(いくつでも)



n≥30の場合 (横方向)
※「その他」「特にない」除く



既婚者計	現在・結婚前の不安、心配、悩み	(2,000)	34.3	30.3	24.0	13.8	19.1	17.6	26.0	24.4	20.2	25.7	15.7	15.1	18.4	14.3	14.4	13.4	0.1	16.0
	結婚後に解決した不安、心配、悩み	(2,000)	14.2	10.2	9.9	7.1	11.5	5.5	12.7	9.0	7.1	11.8	5.6	5.5	9.9	3.6	5.0	5.3	0.1	31.2
未婚者計	現在・結婚前の不安、心配、悩み	(18,000)	35.7	28.4	30.6	29.7	26.1	25.2	20.2	16.8	18.7	15.8	19.9	18.9	14.9	13.0	10.7	10.9	0.5	19.5

※全体の「現在・結婚前の不安、心配、悩み」を基準に降順ソート

【基数：既婚者】

【基数：未婚者】

4) 結婚への不安事項 (1) 現在・結婚前_追加クロス集計：現在の趣味

Q44. (1) あなたの結婚に対する不安、心配、悩みとしてあてはまるものをお答えください。(いくつでも)

※すでに配偶者がいらっしゃる方は、結婚前のことをお答えください。

現在・結婚前の不安、心配、悩み

n≥30の場合(全体より)
▼差分
+10ポイント
+5ポイント
-5ポイント
-10ポイント

		(%)																				
		経済的にか	うかがな	なかな	自分の時間(自由時間)がとれ	うまく恋愛できるかどうか	理想の結婚相手にめぐりあえる	収入や仕事安定しないこと	配偶者の親や親族とのつきあい	出産・子育てを経験すること	離婚してしまわないか	かそも子どもを授かるかどうか	てしまいうことへの興味が薄くなつ	いつか相手への考えを向けての自分	できるかどうか	そのも、将来に	うか配偶者と家事分擔ができるか	配偶者や自分の親や親族の介護	か配偶者と教育方針が合うか	がまでの仕事を続けていくこと	その他	特にな
全体	(20,000)	35.3	29.0	28.4	24.4	23.8	22.6	22.2	19.4	19.3	19.1	18.5	17.6	16.1	13.4	11.9	11.7	0.4	18.3			
既婚者計	(2,000)	34.3	30.3	24.0	13.8	19.1	17.6	26.0	24.4	20.2	25.7	15.7	15.1	18.4	14.3	14.4	13.4	0.1	16.0			
未婚者計	(18,000)	35.7	28.4	30.6	29.7	26.1	25.2	20.2	16.8	18.7	15.8	19.9	18.9	14.9	13.0	10.7	10.9	0.5	19.5			
結婚年齢の最頻値±3歳	既婚23~30歳	(1,089)	31.1	32.4	22.1	11.2	17.3	15.3	28.5	25.7	20.0	21.7	16.4	15.3	16.6	11.6	13.9	14.0	0.1	18.2		
	未婚23~30歳	(6,434)	36.9	28.3	30.0	26.0	23.3	25.3	19.9	17.2	16.6	18.6	18.8	14.2	12.8	9.9	11.8	0.5	20.1			
現在の趣味(いくつでも)(未婚)	スポーツや筋トレで身体を動かす	(3,395)	37.4	31.8	31.0	32.2	28.9	26.5	20.2	18.0	22.1	18.9	22.2	21.6	16.0	13.9	14.4	13.6	0.5	15.5		
	スポーツ観戦をする(現地観戦)	(2,468)	35.1	27.7	30.7	32.1	24.7	24.7	18.7	17.1	18.4	16.8	20.4	20.8	15.0	12.9	12.2	12.7	0.2	15.1		
	ウォーキング・散歩をする	(3,565)	43.6	35.2	37.3	34.9	31.3	29.8	26.2	20.4	24.7	21.2	25.5	25.1	20.0	18.7	16.0	15.9	0.6	12.4		
	ドライブ・ツーリングをする	(1,940)	39.3	32.6	31.9	30.7	28.6	27.0	23.2	20.6	21.6	22.4	22.4	22.4	19.5	16.6	15.0	15.3	0.7	14.2		
	アウトドア・キャンプ・登山に出かける	(1,066)	40.4	33.9	35.8	35.6	32.1	31.0	26.6	20.8	24.5	22.1	24.6	24.5	22.3	18.7	17.8	19.4	0.4	11.3		
	旅行をする	(5,488)	39.8	32.2	35.5	31.0	29.5	25.2	23.4	21.1	20.6	21.9	22.9	21.4	19.1	16.0	14.0	13.8	0.4	13.7		
	温泉・サウナに行く	(2,806)	40.8	34.1	33.4	31.1	28.2	27.9	23.8	22.4	22.4	22.9	23.3	23.1	19.1	16.8	15.8	15.7	0.6	13.0		
	楽器を演奏する・カラオケをする	(3,189)	41.9	36.1	38.9	36.9	34.3	28.3	28.0	23.4	24.9	21.1	27.7	24.3	21.8	16.3	15.8	15.6	0.5	12.3		
	料理をする	(3,013)	41.7	34.5	34.5	33.1	30.5	30.7	24.9	22.9	22.9	23.3	25.3	24.3	19.7	17.1	15.7	15.8	0.4	12.7		
	自宅に友人を招いたり、友人の家に訪問する(ホームパーティや家飲みなど)	(979)	39.8	36.0	37.3	36.7	34.5	27.5	28.6	24.7	26.4	26.1	30.3	26.0	24.5	19.9	18.2	17.4	0.1	10.6		
	ライブやコンサート、舞台鑑賞に行く	(4,007)	38.9	32.4	36.9	34.8	33.2	25.6	25.7	22.7	21.1	20.8	23.8	23.2	18.5	16.8	13.3	13.1	0.5	13.5		
	推し活をする	(5,131)	39.3	34.3	39.5	37.4	34.7	27.7	26.6	22.4	22.2	19.5	24.6	23.8	19.5	17.0	13.8	12.9	0.6	14.0		
	美術・博物鑑賞をする	(1,613)	44.7	36.1	43.7	34.8	34.5	30.7	32.3	26.5	26.8	25.4	29.6	29.5	24.7	23.9	19.3	18.9	0.9	11.5		
	創作活動をする(書道・絵画・手芸・DIY・園芸・写真撮影など)	(2,101)	46.0	37.3	44.5	37.0	35.3	33.4	31.3	23.5	26.2	20.9	29.6	31.9	24.9	21.5	17.4	17.6	0.9	12.6		
	食歩きをする・飲みに行く	(5,555)	40.5	34.2	35.9	32.9	31.0	27.2	25.5	22.2	22.1	22.9	24.0	23.0	19.8	16.7	14.8	14.7	0.4	12.8		
	ペットと遊ぶ・ペットショップに行く	(2,158)	42.6	35.5	37.9	32.1	30.8	32.2	29.6	23.3	25.6	22.5	27.5	25.2	21.3	19.7	14.9	15.0	0.8	13.4		
	本、漫画、雑誌を読む	(6,999)	42.3	33.2	38.5	34.2	30.4	29.8	26.2	20.0	21.8	18.4	24.2	24.2	19.2	17.6	14.1	13.4	0.5	15.9		
	動画を観たり、音楽を聴いたりする	(10,663)	42.0	33.9	36.9	34.7	31.7	29.3	25.5	20.6	22.0	18.6	23.7	23.4	18.7	16.0	13.2	12.4	0.6	15.0		
	動画サイトやSNSに投稿する・配信する	(2,185)	38.4	32.4	35.7	34.8	30.2	31.9	24.4	20.9	23.8	20.2	26.7	25.0	19.7	17.2	15.7	16.5	0.5	15.6		
	ゲームをする	(7,042)	40.8	32.7	35.7	34.0	28.8	30.5	23.3	18.5	22.0	16.0	23.2	22.4	17.9	15.4	13.2	12.5	0.6	17.6		
その他	(353)	47.2	38.0	40.1	37.4	34.8	34.6	33.8	24.4	26.2	22.2	23.7	27.3	22.5	21.3	15.9	17.0	3.4	16.0			
特にな	(1,020)	19.7	10.6	11.9	13.3	9.5	13.6	9.4	6.1	7.2	6.4	8.1	8.4	5.2	5.4	3.8	3.6	0.2	55.1			

※クロス分析の視点：現在の趣味(Q15)

※全体を基準に降順ソート

【基数：対象者全体】

4) 結婚への不安事項 (1) 現在・結婚前_追加クロス集計：友人・知人や、交際相手・パートナー/配偶者などと過ごす・楽しむ趣味

Q44. (1) あなたの結婚に対する不安、心配、悩みとしてあてはまるものをお答えください。(いくつでも)

現在・結婚前の不安、心配、悩み		n=	う	く	う	か	ど	理	収	う	し	ら	そ	離	出	そ	か	配	配	で	今	配	そ	特
			経済的に十分な生活ができるかどうか	くなること	まの時間(自由時間)がとれない	自分がちゃんと親になれるかどうか	理想の結婚相手にめぐりあえるか	入や仕事安定しないこと	配偶者の親や親族とのつきあいが	いつか相手への興味が薄くなつて	ライフルを将来に向けての自分	離婚してしまうのではない	出産・子育てを経験すること	もも子どもを授かるかどうか	配偶者と家事分担ができるかどうか	配偶者や自分の親や親族の介護	できるかどうか	までの仕事を続けていくことが	配偶者と教育方針が合うかどうか	その他	特			
未婚者計		(18,000)	35.7	30.6	29.7	28.4	26.1	25.2	20.2	19.9	18.9	18.7	16.8	15.8	14.9	13.0	10.9	10.7	0.5	19.5				
結婚年齢の最頻値±3歳		(6,434)	36.9	30.0	26.0	28.3	23.3	25.3	19.9	18.6	18.8	17.9	17.2	16.6	14.2	12.8	11.8	9.9	0.5	20.1				
友人・知人や、交際相手・パートナー/配偶者などと過ごす・楽しむ趣味 (いくつでも)	スポーツや筋トレで身体を動かす	(949)	36.1	30.1	33.4	32.6	32.6	25.9	21.0	24.0	21.2	23.2	20.8	22.3	18.6	14.6	14.7	17.3	0.2	13.6				
	スポーツ観戦をする(現地観戦)	(1,373)	34.4	31.4	30.9	29.8	25.7	23.1	20.8	21.6	21.7	19.0	19.3	18.3	16.8	14.0	13.5	13.8	0.2	13.9				
	ウォーキング・散歩をする	(918)	41.5	34.7	32.7	36.4	28.5	30.4	27.9	26.8	27.3	25.5	23.2	26.9	25.3	20.2	18.3	20.9	0.6	11.1				
	ドライブ・ツーリングをする	(1,112)	40.1	30.7	29.6	35.4	28.0	27.4	24.6	22.9	22.9	22.1	22.6	24.9	21.6	18.1	15.1	16.0	0.6	11.9				
	アウトドア・キャンプ・登山に出かける	(42.9)	34.4	35.7	35.5	32.5	32.0	27.4	26.9	23.5	24.7	21.3	23.7	23.0	20.5	17.8	16.8	0.2	10.3					
	旅行をする	(3,651)	40.6	34.6	28.3	33.3	28.6	24.6	24.0	23.2	20.9	20.8	22.5	24.1	20.0	16.1	14.0	13.6	0.3	12.2				
	温泉・サウナに行く	(1,484)	39.7	30.9	29.5	33.9	28.3	27.0	24.8	23.7	23.1	21.9	23.5	25.9	19.7	18.1	16.7	16.7	0.4	12.3				
	楽器を演奏する・カラオケをする	(1,722)	42.9	39.3	39.6	40.0	36.2	29.3	30.0	29.8	25.4	26.1	25.4	22.8	22.8	16.9	16.7	16.9	0.2	10.3				
	料理をする	(740)	38.3	32.4	27.1	35.9	27.2	33.3	24.5	26.3	25.3	24.6	22.0	24.4	22.2	18.8	17.5	18.4	-	11.3				
	自宅に友人を招いたり、友人の家に訪問する(ホームパーティや家飲みなど)	(741)	40.9	37.8	37.4	37.5	36.6	28.9	29.9	30.7	27.2	26.9	24.4	26.1	24.0	19.2	17.8	17.3	0.1	10.3				
	ライブやコンサート、舞台鑑賞に行く	(2,174)	40.2	36.9	36.6	33.7	35.5	26.2	26.2	25.1	24.5	22.4	23.4	21.8	19.0	16.9	14.4	14.2	0.5	11.4				
	推し活をする	(2,134)	38.8	39.2	39.2	35.6	36.4	26.7	27.0	26.4	25.2	23.3	24.0	21.4	20.2	17.6	13.7	14.8	0.6	11.9				
	美術・博物鑑賞をする	(627)	45.6	45.5	33.3	39.4	34.5	31.0	35.7	29.1	30.4	30.0	28.1	28.9	27.7	26.9	18.9	23.5	0.6	10.5				
	創作活動をする(書道・絵画・手芸・DIY・園芸・写真撮影など)	(441)	47.5	45.7	38.1	39.5	37.8	37.1	33.1	36.3	36.4	34.4	28.1	24.7	28.5	24.7	24.2	22.9	0.6	8.4				
	食べ歩きをする・飲みに行く	(4,111)	42.0	36.0	32.1	35.0	31.9	26.9	27.5	24.7	23.7	22.5	23.8	24.8	20.6	17.3	15.0	14.7	0.4	11.5				
	ペットと遊ぶ・ペットショップに行く	(536)	42.5	37.2	32.2	37.2	28.6	32.5	35.8	28.3	31.2	29.5	26.0	26.8	25.4	23.5	18.9	20.8	0.5	12.0				
	本、漫画、雑誌を読む	(936)	39.6	37.6	30.7	33.1	28.6	31.2	30.9	29.1	26.8	27.8	25.6	23.5	24.0	21.4	20.2	21.1	0.2	15.0				
	動画を観たり、音楽を聴いたりする	(2,633)	41.9	35.0	31.2	35.4	28.0	30.5	27.2	25.4	23.8	24.5	24.5	22.4	21.9	17.3	15.2	15.4	0.5	11.9				
動画サイトやSNSに投稿する・配信する	(534)	38.4	37.3	37.0	33.7	29.1	32.3	27.8	28.6	30.5	27.6	24.1	24.9	25.9	19.4	22.6	22.4	0.2	9.6					
ゲームをする	(2,658)	41.3	34.9	34.1	34.6	29.5	31.5	23.9	27.1	22.5	23.6	20.3	17.2	19.6	15.1	13.3	14.7	0.2	14.4					
その他	(92)	50.5	31.7	33.7	38.1	30.9	30.6	35.1	23.3	28.0	30.8	30.7	22.0	28.7	18.4	20.2	13.3	5.7	14.5					
特にな	(6,854)	33.9	28.7	28.0	23.5	23.2	24.8	17.3	15.8	17.1	16.0	12.6	11.1	11.5	11.3	8.2	8.0	0.6	29.9					

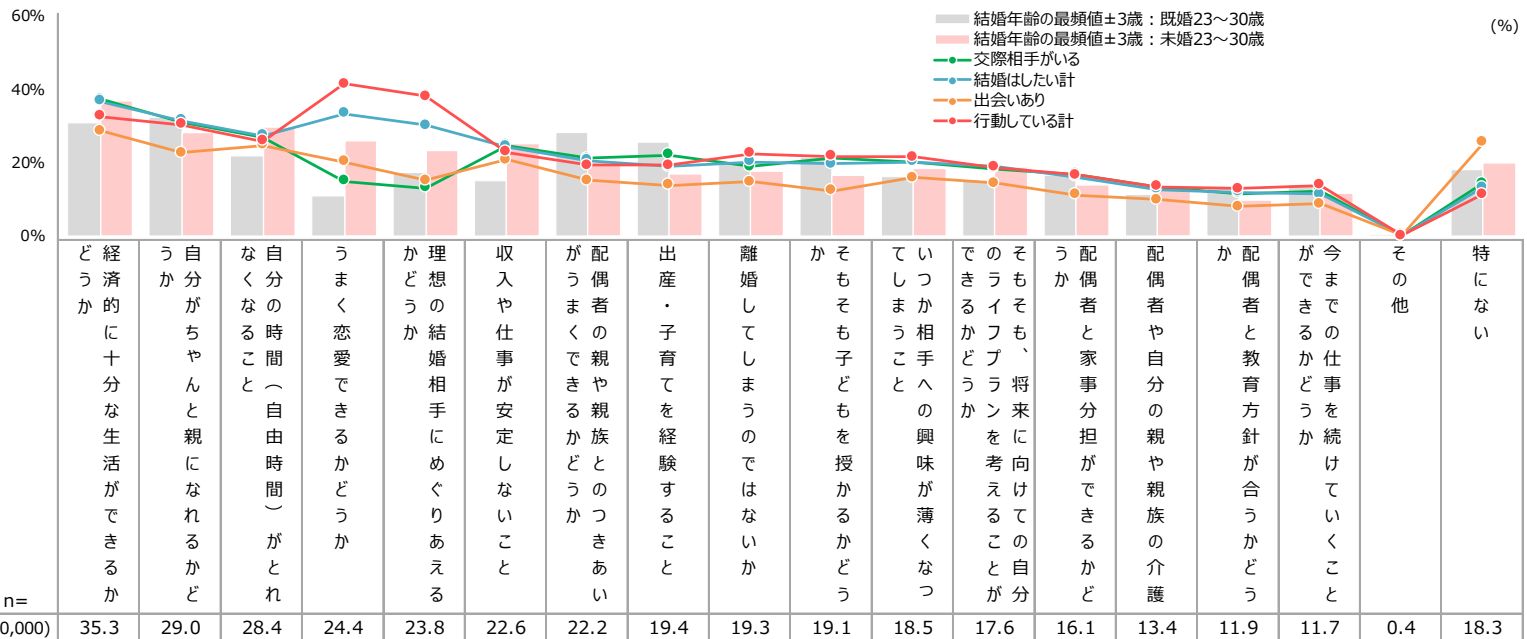
※未婚者計を基準に降順ソート

【基数：未婚者】

4) 結婚への不安事項 (1) 現在・結婚前_追加クロス集計：交際相手有無/結婚意思有無/出会いの機会有無/婚活の行動有無

Q44. (1) あなたの結婚に対する不安、心配、悩みとしてあてはまるものをお答えください。(いくつでも)

※すでに配偶者がいらっしゃる方は、結婚前のことをお答えください。



現在・結婚前の不安、心配、悩み

n≥30の場合 (全体より)
▼差分
+10ポイント
+ 5ポイント
- 5ポイント
-10ポイント

		n=	ど う 経 済 的 に 十 分 な 生 活 が で き る か	う か が ち や ん と 親 に な れ る か ど	な く 分 の 時 間 (自 由 時 間) が と れ	う ま く 恋 愛 で き る か ど う か	か ど う か 結 婚 相 手 に め ぐ り あ え る	理 想 の 結 婚 相 手 に め ぐ り あ え る	収 入 や 仕 事 が 安 定 し な い こ と	が 配 偶 者 の 親 族 ど の か つ き あ い	出 産 ・ 子 育 て を 経 験 す る こ と	離 婚 し て し ま う の で は な い か	か も も 子 ど も を 授 か る か ど う	て し つ ま か こ 手 へ の 興 味 が 薄 く な つ	で ら い か ど う か の 考 え が 分	そ も も 、 将 来 に 向 け る こ の 自 分	う か 配 偶 者 と 家 事 分 担 が で き る か ど	配 偶 者 や 自 分 の 親 や 親 族 の 介 護	か 配 偶 者 と 教 育 方 針 が 合 う か ど う	が 今 ま で の 仕 事 を 続 け て い く こ と	そ の 他	特 に な い
全体	(20,000)	35.3	29.0	28.4	24.4	23.8	22.6	22.2	19.4	19.3	19.1	18.5	17.6	16.1	13.4	11.9	11.7	0.4	18.3			
既婚者計	(2,000)	34.3	30.3	24.0	13.8	19.1	17.6	26.0	24.4	20.2	25.7	15.7	15.1	18.4	14.3	14.4	13.4	0.1	16.0			
未婚者計	(18,000)	35.7	28.4	30.6	29.7	26.1	25.2	20.2	16.8	18.7	15.8	19.9	18.9	14.9	13.0	10.7	10.9	0.5	19.5			
結婚年齢の最頻値±3歳	既婚23~30歳	(1,089)	31.1	32.4	22.1	11.2	17.3	15.3	28.5	25.7	20.0	21.7	16.4	15.3	16.6	11.6	13.9	14.0	0.1	18.2		
	未婚23~30歳	(6,434)	36.9	28.3	30.0	26.0	23.3	25.3	19.9	17.2	17.9	18.6	18.8	14.2	12.8	9.9	11.8	0.5	20.1			
交際相手の有無別 (未婚)	交際相手がいる	(4,354)	37.5	31.1	27.2	15.0	13.2	24.9	21.3	22.3	19.0	21.5	20.4	18.5	16.9	13.6	11.7	12.6	0.4	14.5		
	交際相手がない	(13,265)	35.6	27.8	32.0	34.9	30.8	25.5	20.1	15.2	18.8	14.1	19.9	19.1	14.4	12.9	10.4	10.4	0.5	20.6		
結婚意思有無別 (未婚)	結婚はしたい計	(11,097)	36.9	31.7	27.4	33.5	30.3	24.5	20.8	19.0	20.4	19.8	20.3	19.0	16.2	12.9	12.2	11.5	0.4	13.3		
	結婚はしたくない計	(3,854)	32.9	21.4	38.4	20.8	17.7	27.1	18.9	12.7	16.5	7.4	19.7	18.6	12.2	13.2	7.5	10.0	0.9	30.3		
出会い有無別 (未婚)	出会いあり	(12,589)	28.9	22.8	24.8	20.4	15.3	21.0	15.4	13.9	14.9	12.4	16.1	14.6	11.3	10.1	8.1	9.0	0.5	25.6		
	出会いなし	(5,411)	52.2	41.8	44.6	52.4	52.2	35.3	32.0	23.9	27.9	24.0	29.2	29.3	23.8	20.0	16.9	15.6	0.5	4.9		
婚活の行動有無別 (未婚)	行動している計	(1,513)	32.7	30.5	26.1	41.7	38.2	23.0	19.4	19.4	22.5	21.8	21.7	18.9	16.8	13.6	13.0	13.9	0.3	11.4		
	行動していない計	(7,976)	37.0	29.8	29.8	38.9	34.4	25.2	20.4	15.5	19.0	15.5	19.4	19.2	14.9	12.5	11.1	9.9	0.4	18.1		

※全体を基準に降順ソート

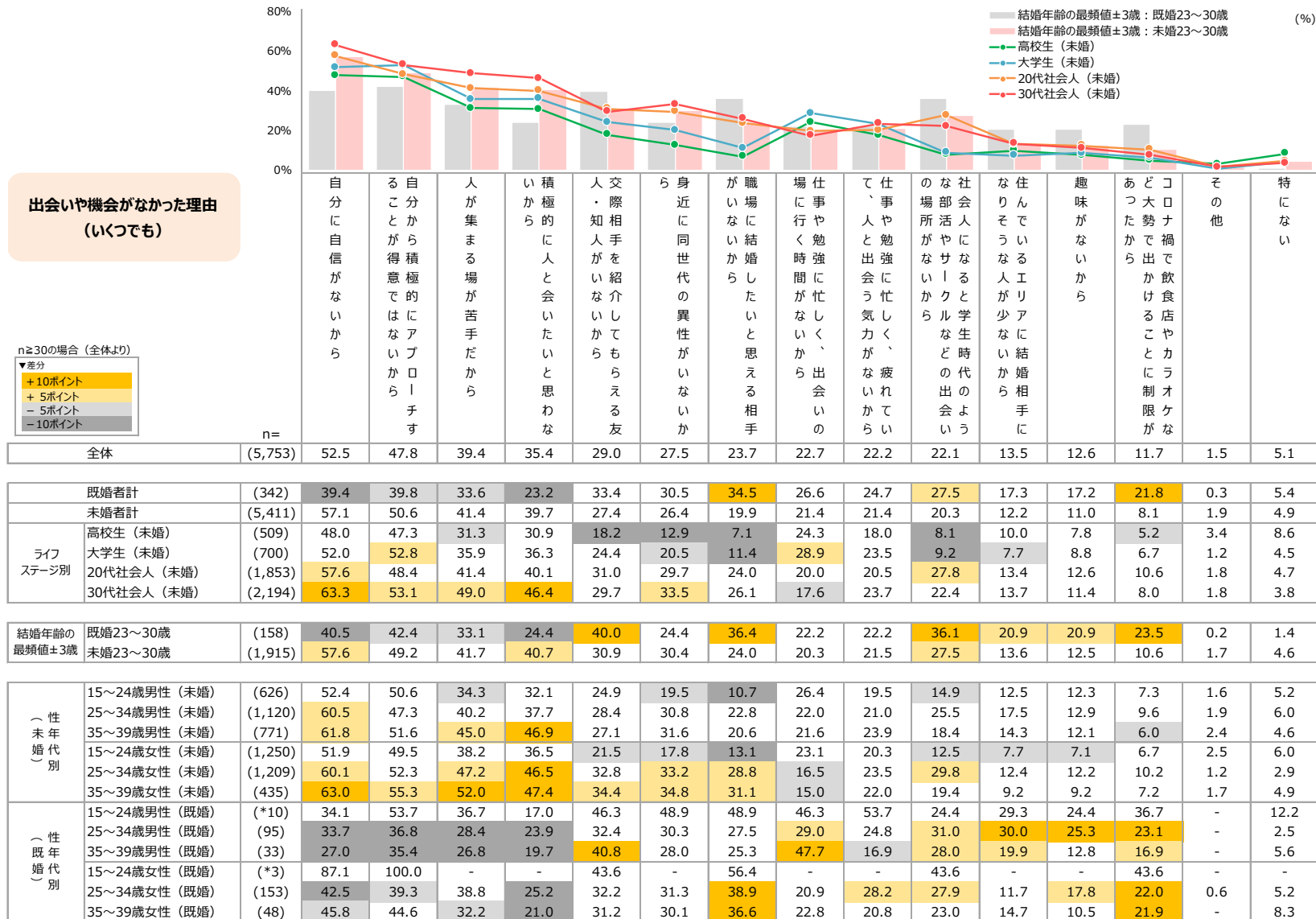
【基数：対象者全体】

※クロス分析の視点：交際相手の有無別 (SQ5)、結婚意思有無別 (SQ3)、出会い有無別 (Q43)、婚活の行動有無別 (SQ6)

5) 出会いの場所・機会がない理由 (1) 複数回答

Q45. (1) 出会いの場所・機会がなかったとのことですが、その理由となることとしてあてはまるものをお答えください。(いくつでも)

※すでに配偶者がいらっしゃる方は、結婚前のことについてお答えください。




※全体を基準に降順ソート

【基数：Q43で「そもそも出会いの場所・機会がないこと（なかったこと）」とお答えの方】

※表中の「-」は回答者がいなかったことを表す

5) 出会いの場所・機会がない理由 (1) 複数回答_未婚者バブルチャート

Q45. (1) 出会いの場所・機会がなかったとのことですが、その理由となることとしてあてはまるものをお答えください。(いくつでも)

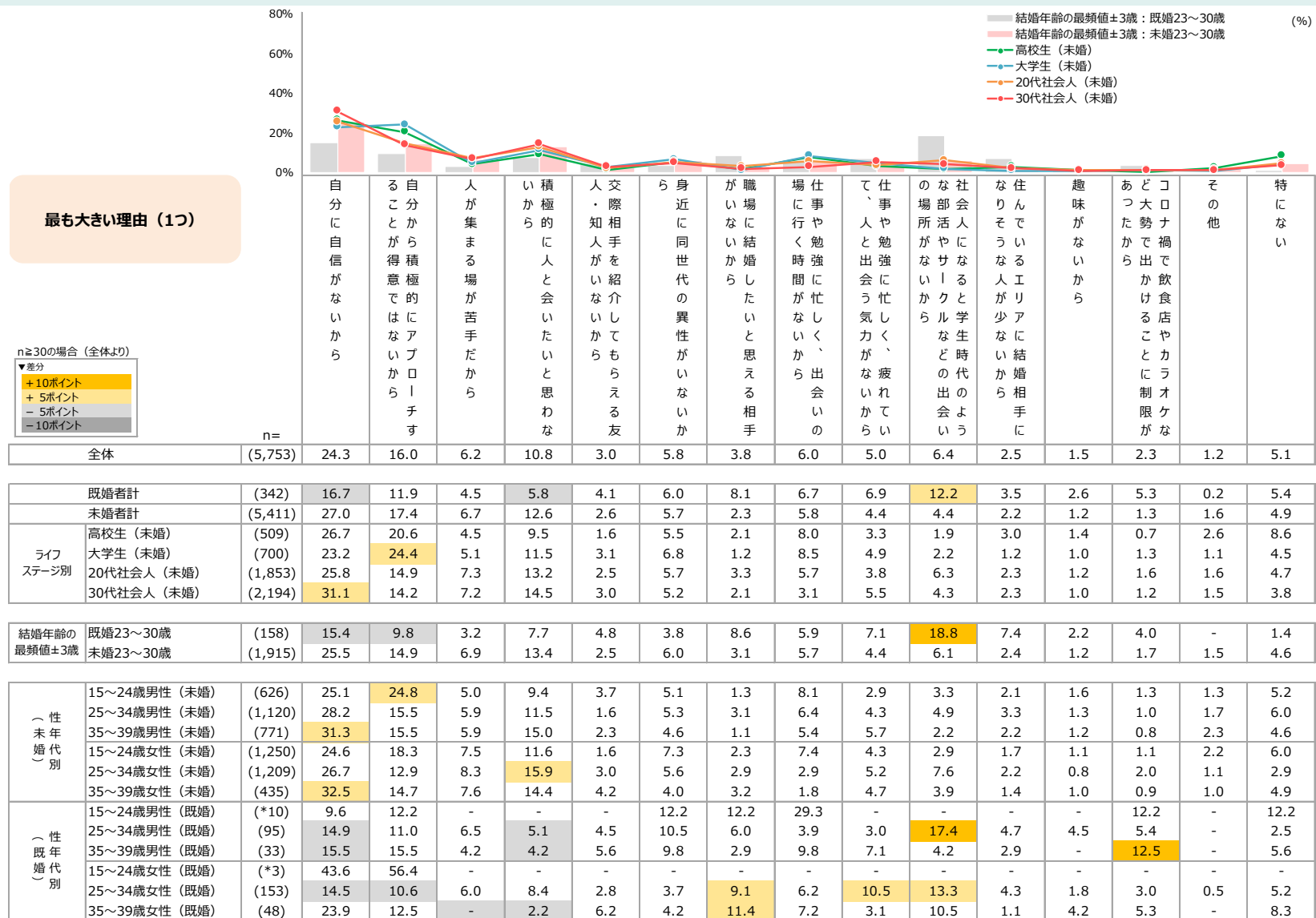


【基数：未婚者&Q43で「そもそも出会いの場所・機会がないこと(なかったこと)」とお答えの方】

5) 出会いの場所・機会がない理由 (2) 最も大きい理由

Q45. (2) そのうち、最も大きい理由をお答えください。(1つ)

※すでに配偶者がいらっしゃる方は、結婚前のことについてお答えください。



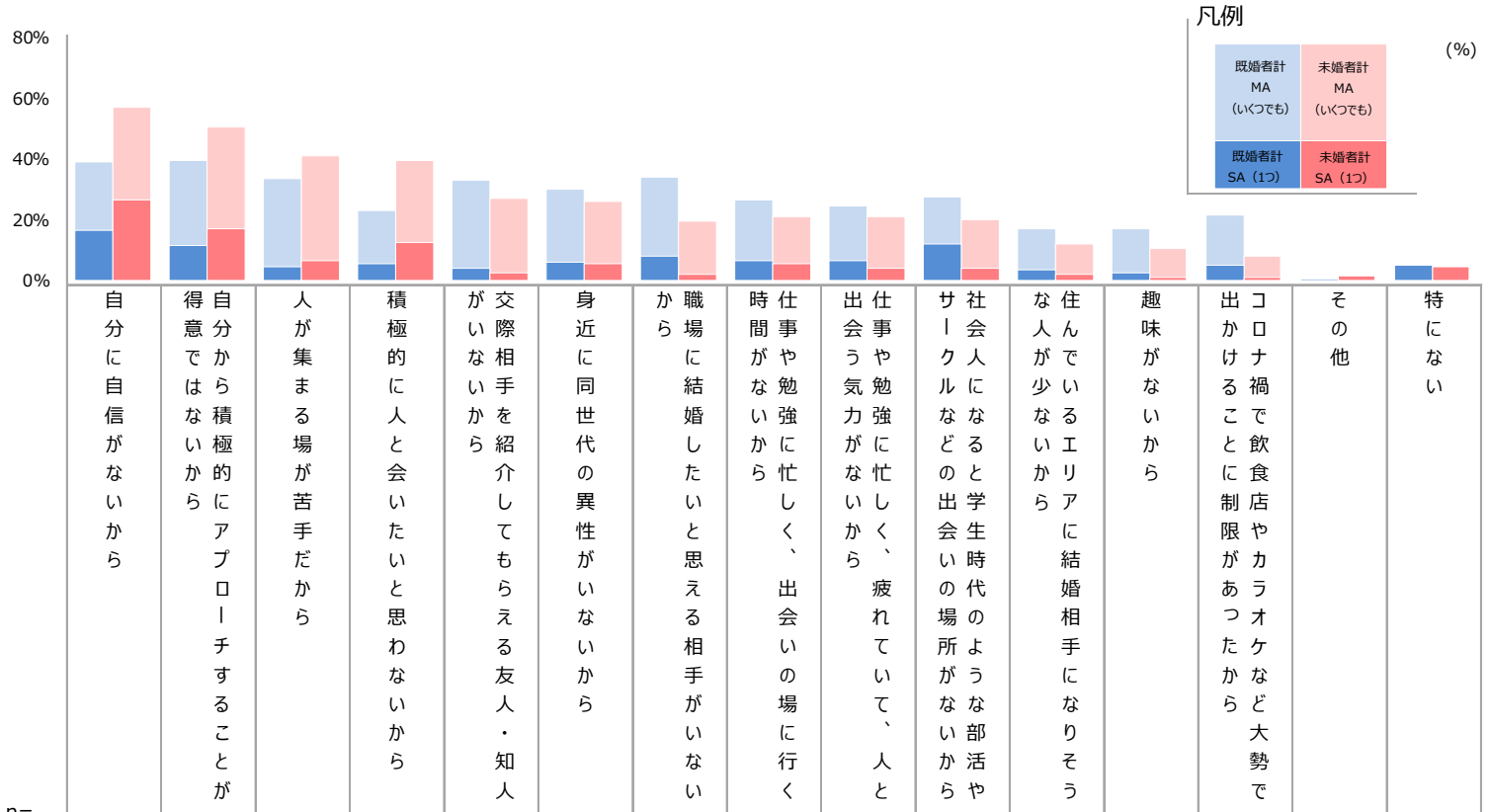
※全体の複数選択を基準に降順ソート

【基数：Q43で「そもそも出会いの場所・機会がないこと(なかったこと)」とお答えの方】

※表中の「-」は回答者がいなかったことを表す

5) 出会いの場所・機会がない理由 (1) 複数回答 (2) 最も大きい理由_未既婚比較

Q45. (1) 出会いの場所・機会がなかったとのことですが、その理由となることとしてあてはまるものをお答えください。(いくつでも)
 (2) そのうち、最も大きい理由をお答えください。(1つ)
 ※すでに配偶者がいらっしゃる方は、結婚前のことについてお答えください。



n≥30の場合 (横方向)
 ※「その他」「特にな」除く

1位
2位
3位
4位
5位

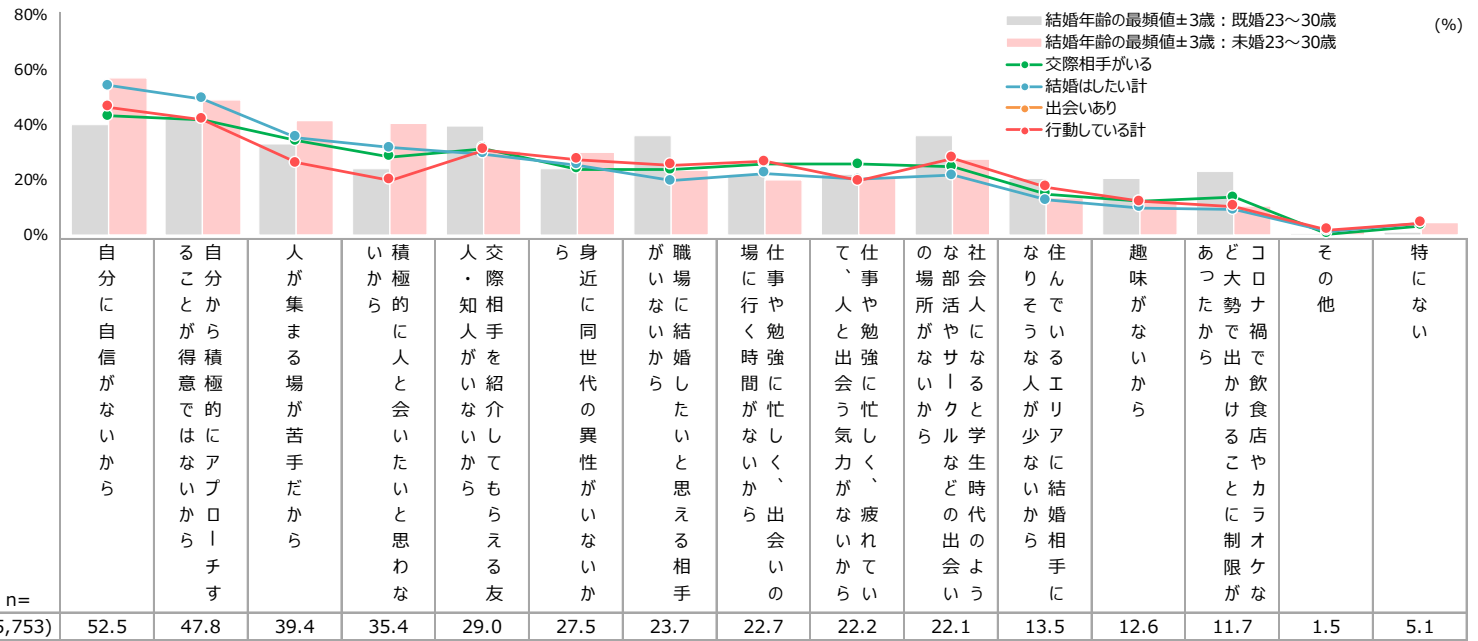
既婚者計	M/A	理由	n	理由														
				自分から	得意ではない積極的アプローチすること	人が集まる場が苦手だから	積極的に人と会いたく思わないから	が交際相手を紹介してもらえない友人・知人	身近に同世代の異性がないから	職場に結婚したいと思える相手がない	仕事や勉強から忙しく、出会いの場に行く	仕事や勉強に忙しく、疲れていて、人と	社会人になると学生時代の場所がない部活や	住んでいないエリアに結婚相手になりそう	趣味がないから	出かけることで飲食店やカラオケなど大勢で	その他	特にな
	M	出会いや機会がなかった理由 (いくつでも)	(342)	39.4	39.8	33.6	23.2	33.4	30.5	34.5	26.6	24.7	27.5	17.3	17.2	21.8	0.3	5.4
	S/A	最も大きい理由 (1つ)	(342)	16.7	11.9	4.5	5.8	4.1	6.0	8.1	6.7	6.9	12.2	3.5	2.6	5.3	0.2	5.4
【基数：既婚者 & Q43で「そもそも出会いの場所・機会がないこと (なかったこと) 」とお答えの方】																		
未婚者計	M/A	理由	n	理由														
				自分から	得意ではない積極的アプローチすること	人が集まる場が苦手だから	積極的に人と会いたく思わないから	が交際相手を紹介してもらえない友人・知人	身近に同世代の異性がないから	職場に結婚したいと思える相手がない	仕事や勉強から忙しく、出会いの場に行く	仕事や勉強に忙しく、疲れていて、人と	社会人になると学生時代の場所がない部活や	住んでいないエリアに結婚相手になりそう	趣味がないから	出かけることで飲食店やカラオケなど大勢で	その他	特にな
	M	出会いや機会がなかった理由 (いくつでも)	(5,411)	57.1	50.6	41.4	39.7	27.4	26.4	19.9	21.4	21.4	20.3	12.2	11.0	8.1	1.9	4.9
	S/A	最も大きい理由 (1つ)	(5,411)	27.0	17.4	6.7	12.6	2.6	5.7	2.3	5.8	4.4	4.4	2.2	1.2	1.3	1.6	4.9

※全体の複数選択を基準に降順ソート

【基数：未婚者 & Q43で「そもそも出会いの場所・機会がないこと (なかったこと) 」とお答えの方】

5) 出会いの場所・機会がない理由 (1) 複数回答_追加クロス集計：交際相手有無/結婚意思有無/出会いの機会有無/婚活の行動有無

Q45. (1) 出会いの場所・機会がなかったとのことですが、その理由となることとしてあてはまるものをお答えください。(いくつでも)
 ※すでに配偶者がいらっしゃる方は、結婚前のことについてお答えください。



出会いや機会がなかった理由 (いくつでも)

n≥30の場合 (全体より)
 ▼差分
 +10ポイント
 + 5ポイント
 - 5ポイント
 -10ポイント

		n	既婚23～30歳 (%)	未婚23～30歳 (%)	交際相手がいる (%)	結婚はしたい計 (%)	出会いあり (%)	行動している計 (%)	
全体	(5,753)	52.5	47.8	39.4	35.4	29.0	27.5	23.7	
既婚者計	(342)	39.4	39.8	33.6	23.2	33.4	30.5	34.5	
未婚者計	(5,411)	57.1	50.6	41.4	39.7	27.4	26.4	19.9	
結婚年齢の最頻値±3歳	既婚23～30歳	(158)	40.5	42.4	33.1	24.4	40.0	24.4	36.4
	未婚23～30歳	(1,915)	57.6	49.2	41.7	40.7	30.9	30.4	24.0
交際相手の有無別 (未婚)	交際相手がいる	(504)	43.4	42.2	34.5	28.7	31.8	24.2	23.9
	交際相手がない	(4,853)	58.8	51.6	42.1	41.0	27.0	26.9	19.6
結婚意思の有無別 (未婚)	結婚はしたい計	(3,681)	54.4	49.6	35.7	31.9	29.5	25.7	19.9
	結婚はしたくない計	(895)	65.9	55.2	56.2	62.7	22.5	28.2	21.7
出会いの有無別 (未婚)	出会いあり	(5,411)	57.1	50.6	41.4	39.7	27.4	26.4	19.9
	出会いなし	(5,411)	57.1	50.6	41.4	39.7	27.4	26.4	19.9
婚活の行動の有無別 (未婚)	行動している計	(609)	46.7	42.1	26.3	20.1	31.1	27.7	25.7
	行動していない計	(3,272)	58.8	52.2	40.9	39.0	27.3	25.8	17.8

※全体を基準に降順ソート

【基数：Q43で「そもそも出会いの場所・機会がないこと (なかったこと)」とお答えの方】


7. 出会いについて

1) 実際に出会った場所 (1) 過去の恋愛 複数回答

Q28. (1) 過去の恋愛（高校時代以降）で付き合い合った相手と知り合った場所・機会、出会った場所・機会としてあてはまるものをお答えください。（いくつでも）
 ※現在、交際相手・パートナーや配偶者がいらっしゃる方も過去の体験としてあてはまるものをすべてお答えください。

過去の恋愛
 (高校時代以降)で、
 付き合い合った相手と
 知り合ったり、出会った場所
 (いくつでも)

n≥30の場合 (全体より)
 ▼差分
 +10ポイント
 + 5ポイント
 - 5ポイント
 -10ポイント



		n=	学校	先職 場や 仕事 の関 係、 アル バイト	マッ チン グア プ リ	友人 や兄 弟姉 妹の 紹介	S N S	幼な じみ 、地 元の 友達	パー ティ や合 コン	味学 校以 外の サー クル など)、 習い 事趣	街中 ／飲 食店	結 婚相 談所 、イ ンタ ーネ ット 上	支 援な ど) づ く 相 手 を 見 つ け る た め の 場 所	都 道 府 県 等 が 実 施 し て い る 結 婚 相 談 サ イ ト	旅 行 先	見 合 い （ 親 戚 、 上 司 の 紹 介 も 含 む）	そ の 他	特 に な い
全体	(20,000)	34.9	23.2	19.1	12.6	9.8	9.6	8.9	6.2	5.5	3.9	2.3	1.9	1.6	0.9	30.5		
既婚者計	(2,000)	39.2	39.3	34.5	22.4	12.6	12.3	18.6	9.9	10.1	8.1	4.3	2.9	2.8	1.3	5.9		
未婚者計	(18,000)	32.7	14.9	11.3	7.6	8.4	8.2	3.9	4.3	3.1	1.7	1.3	1.3	1.0	0.6	43.0		
ライフ ステージ別	高校生(未婚)	(2,143)	39.0	2.6	1.0	3.4	7.5	8.4	1.2	2.7	1.1	1.0	1.1	0.7	0.6	52.5		
	大学生(未婚)	(2,292)	42.8	6.8	4.4	3.5	6.5	7.8	0.9	4.0	1.4	0.7	0.9	1.1	0.6	44.8		
	20代社会人(未婚)	(6,307)	30.6	18.3	17.7	8.0	9.2	8.4	3.4	4.7	3.8	1.6	1.7	1.6	1.2	39.2		
	30代社会人(未婚)	(6,682)	25.1	24.6	14.2	13.1	8.3	7.8	8.8	5.0	4.6	2.8	0.9	1.3	1.0	40.4		
結婚年齢の 最頻値±3歳	既婚23～30歳	(1,089)	47.5	35.6	30.0	20.4	13.1	14.1	10.0	7.5	6.8	3.2	2.8	2.3	1.4	5.0		
	未婚23～30歳	(6,434)	30.8	18.6	18.2	8.0	8.8	8.1	3.7	4.8	3.7	1.6	1.5	1.5	0.6	39.1		
(性 未 婚 代 別)	15～24歳男性(未婚)	(2,436)	37.3	6.0	4.7	4.0	7.1	8.8	1.7	4.4	2.0	1.8	2.0	1.9	1.4	0.7	49.4	
	25～34歳男性(未婚)	(4,079)	26.7	15.6	13.5	7.6	7.8	8.1	4.0	5.1	3.4	2.1	2.1	2.1	1.3	0.5	45.8	
	35～39歳男性(未婚)	(2,624)	22.7	22.3	10.5	11.7	8.2	8.5	8.4	5.2	5.7	3.3	1.4	1.7	1.2	0.7	44.7	
	15～24歳女性(未婚)	(4,334)	39.2	8.1	5.7	4.7	9.4	8.4	0.7	3.2	1.7	0.3	0.7	0.5	0.6	44.6		
	25～34歳女性(未婚)	(3,400)	31.8	25.4	23.6	10.5	9.4	7.3	6.3	4.4	4.2	1.5	0.5	0.8	0.7	0.8	31.9	
(性 既 婚 代 別)	35～39歳女性(未婚)	(1,127)	25.8	33.5	15.1	18.9	8.2	7.6	11.8	5.2	5.2	3.1	0.4	0.9	0.7	33.1		
	15～24歳男性(既婚)	(61)	44.2	29.6	26.2	16.3	26.6	18.5	12.5	14.2	11.2	9.5	10.7	11.2	7.3	-	5.2	
	25～34歳男性(既婚)	(653)	38.2	31.8	33.7	20.7	10.0	13.1	16.2	12.0	7.0	7.9	4.2	2.1	4.1	0.7	8.6	
	35～39歳男性(既婚)	(244)	30.0	38.7	29.8	20.0	15.1	10.5	23.7	13.4	17.2	13.8	7.5	4.1	4.9	1.0	8.6	
	15～24歳女性(既婚)	(73)	41.3	42.3	28.2	18.5	25.0	19.3	1.2	3.8	-	-	1.2	4.7	1.2	1.2	12.2	
	25～34歳女性(既婚)	(804)	45.2	40.9	35.9	23.4	12.6	10.5	14.6	7.7	8.1	4.8	2.3	2.9	0.5	1.9	3.1	
	35～39歳女性(既婚)	(165)	36.5	49.6	39.4	26.7	11.4	16.9	29.2	7.9	12.6	10.9	5.5	2.3	3.8	1.8	4.1	

※全体を基準に降順ソート

【基数：対象者全体】


※表中の「-」は回答者がいなかったことを表す

1) 実際に出会った場所 (2) 配偶者/現在の交際相手・パートナー

Q28. (2) そのうち、配偶者や現在の交際相手・パートナーと知り合った場所・機会、出会った場所・機会としてあてはまるものをお答えください。(1つ)

(%)

交際相手・パートナーや配偶者と知り合ったり、出会った場所 (1つ)



n≥30の場合(全体より)
 ▼差分
 +10ポイント
 +5ポイント
 -5ポイント
 -10ポイント

		n=	学校	先職場や仕事の関係、アルバイト	マッチングアプリ	友人や兄弟姉妹の紹介	SNS	幼なじみ、地元の友達	パーティーや合コン	学校以外のサークル(例えば趣味のサークルなど)、習い事	街中/飲食店	結婚相談所、インターネット	結婚活サイト	支援など	都道府県等が実施している結婚相談所(例えば見つけたいための結婚相談所)	旅行先	む)	見合い(親戚、上司の紹介も含む)	その他	特にな
全体		(6,354)	15.2	19.5	22.7	7.8	5.0	2.7	4.0	2.9	2.6	3.3	1.3	0.6	1.0	1.0	1.0	1.0	1.0	10.3
既婚者計		(2,000)	9.9	20.5	25.1	9.1	3.7	2.3	5.2	2.7	2.8	4.5	1.4	0.7	1.2	0.7	1.2	1.0	1.0	10.0
未婚者計		(4,354)	26.4	17.4	17.6	4.9	7.9	3.5	1.6	3.2	2.4	0.8	1.2	0.6	0.5	0.6	0.5	1.0	1.0	11.1
ライフステージ別	高校生(未婚)	(358)	57.7	2.0	1.0	2.9	12.3	3.8	0.2	1.6	0.7	-	1.3	0.7	0.2	0.7	0.2	2.1	2.1	13.6
	大学生(未婚)	(579)	55.1	10.5	6.6	2.8	6.4	4.3	0.2	4.0	1.0	-	0.5	0.6	0.2	0.6	0.2	0.6	0.6	7.3
	20代社会人(未婚)	(2,117)	17.8	19.8	24.7	5.1	7.0	3.5	1.3	3.5	3.0	0.5	1.3	0.6	0.5	0.6	0.6	0.5	0.6	10.8
	30代社会人(未婚)	(1,192)	6.8	26.1	19.4	8.0	7.5	2.5	4.8	3.2	2.9	2.9	0.7	0.6	0.6	0.6	0.6	0.6	1.3	12.7
結婚年齢の最頻値±3歳	既婚23~30歳	(1,089)	16.7	23.4	21.6	10.5	4.1	2.9	3.4	1.7	2.3	1.7	0.7	0.7	0.3	0.7	0.3	0.7	0.7	9.4
	未婚23~30歳	(2,103)	17.6	19.8	25.3	4.9	6.6	3.6	1.5	3.6	2.9	0.6	1.2	0.4	0.5	0.4	0.5	0.5	0.5	10.9
(未婚)性別	15~24歳男性(未婚)	(524)	46.0	9.5	7.3	3.7	7.4	3.4	0.6	4.3	1.3	-	2.5	1.4	0.5	1.4	0.5	1.7	1.7	10.4
	25~34歳男性(未婚)	(912)	16.5	18.7	24.0	4.9	6.4	4.4	1.4	3.8	2.5	1.1	2.1	0.7	0.7	0.7	0.3	0.3	0.3	12.7
	35~39歳男性(未婚)	(385)	8.3	20.2	15.4	8.1	7.4	3.4	5.5	3.2	5.1	3.6	0.5	0.5	0.5	0.5	1.1	1.1	1.1	17.2
	15~24歳女性(未婚)	(1,134)	41.5	12.6	10.1	4.2	11.0	4.6	0.3	2.7	1.7	0.1	0.4	0.3	0.2	0.8	0.8	0.8	0.8	9.7
	25~34歳女性(未婚)	(1,171)	12.7	23.0	27.7	5.3	6.9	2.4	2.8	2.8	3.1	0.8	0.5	0.3	0.4	0.9	0.9	0.9	0.9	10.3
(既婚)性別	35~39歳女性(未婚)	(228)	3.6	34.9	17.8	8.8	5.2	0.8	3.9	1.9	3.1	4.2	0.8	0.5	0.9	0.5	0.9	2.0	2.0	11.6
	15~24歳男性(既婚)	(61)	24.9	9.9	18.1	10.3	10.3	5.2	0.8	2.2	2.2	-	3.8	4.7	0.8	4.7	0.8	-	-	6.9
	25~34歳男性(既婚)	(653)	9.9	15.7	24.9	10.4	3.3	3.3	5.6	3.3	1.9	3.9	1.5	0.7	1.6	0.7	1.6	0.7	0.7	13.2
	35~39歳男性(既婚)	(244)	7.4	17.2	20.8	5.2	4.0	2.0	7.2	3.6	6.6	8.4	1.8	0.4	2.5	0.4	2.5	0.4	0.4	12.4
	15~24歳女性(既婚)	(73)	7.3	28.5	22.3	7.9	6.7	1.2	-	2.6	1.2	-	0.6	2.0	-	2.0	2.0	-	1.2	1.2
35~39歳女性(既婚)	(804)	12.9	22.8	27.4	10.2	3.7	1.7	3.6	1.9	2.3	2.9	0.7	0.5	0.2	1.4	0.5	0.2	1.4	1.4	7.9
	(165)	4.3	27.3	26.0	9.0	2.9	2.0	2.0	7.0	2.9	0.9	2.0	0.9	1.7	0.9	0.9	1.7	0.9	0.9	5.9


※全体の複数選択を基準に降順ソート

【基数: 既婚者: 対象者全体/未婚者: 交際相手・パートナーがいる方】

※表中の「-」は回答者がいなかったことを表す

1) 実際に出会った場所 (1) 過去の恋愛 複数回答 (2) 配偶者/現在の交際相手・パートナー_未既婚比較

Q28. (1) 過去の恋愛（高校時代以降）で付き合い合った相手と知り合った場所・機会、出会った場所・機会としてあてはまるものをお答えください。（いくつでも）
 ※現在、交際相手・パートナーや配偶者がいらっしゃる方も過去の体験としてあてはまるものをすべてお答えください。
 (2) そのうち、配偶者や現在の交際相手・パートナーと知り合った場所・機会、出会った場所・機会としてあてはまるものをお答えください。（1つ）



n≥30の場合（横方向）
 ※「その他」「特にない」除く


1位
2位
3位
4位
5位

		n=	学校	職場や仕事の関係、アルバイト先	マッチングアプリ	友人や兄弟姉妹の紹介	SNS	幼なじみ、地元の友達	パーティや合コン	サークル以外のサークル（例えば趣味の学校など）、習い事	街中／飲食店	サイクル	結婚相談所、インターネット上の婚活	支援サービス（例えば結婚相談所）	都道府県等が実施している支援など	旅行先	見合い（親戚、上司の紹介も含む）	その他	特にない
既婚者計	MA (いくつでも)	(2,000)	39.2	39.3	34.5	22.4	12.6	12.3	18.6	9.9	10.1	8.1	4.3	2.9	2.8	1.3	5.9		
	SA (1つ)	(2,000)	9.9	20.5	25.1	9.1	3.7	2.3	5.2	2.7	2.8	4.5	1.4	0.7	1.2	1.0	10.0		
未婚者計	MA (いくつでも)	(18,000)	32.7	14.9	11.3	7.6	8.4	8.2	3.9	4.3	3.1	1.7	1.3	1.3	1.0	0.6	43.0		
	SA (1つ)	(4,354)	26.4	17.4	17.6	4.9	7.9	3.5	1.6	3.2	2.4	0.8	1.2	0.6	0.5	1.0	11.1		

※全体の複数選択を基準に降順ソート 【基数：既婚者】 【基数：MA：未婚者全体／SA：未婚者のうち、交際相手・パートナーがいる方】

2) 理想の出会いの場

Q42. あなたは、どのような出会いで結婚したいと思っていますか。相手と出会う流れとして理想とするものをお答えください。(いくつでも)
 ※結婚をたくない人・する予定がない人も、すると仮定してお答えください。



n ≥ 30の場合（未婚者計より）
 ▼差分
 +10ポイント
 +5ポイント
 -5ポイント
 -10ポイント

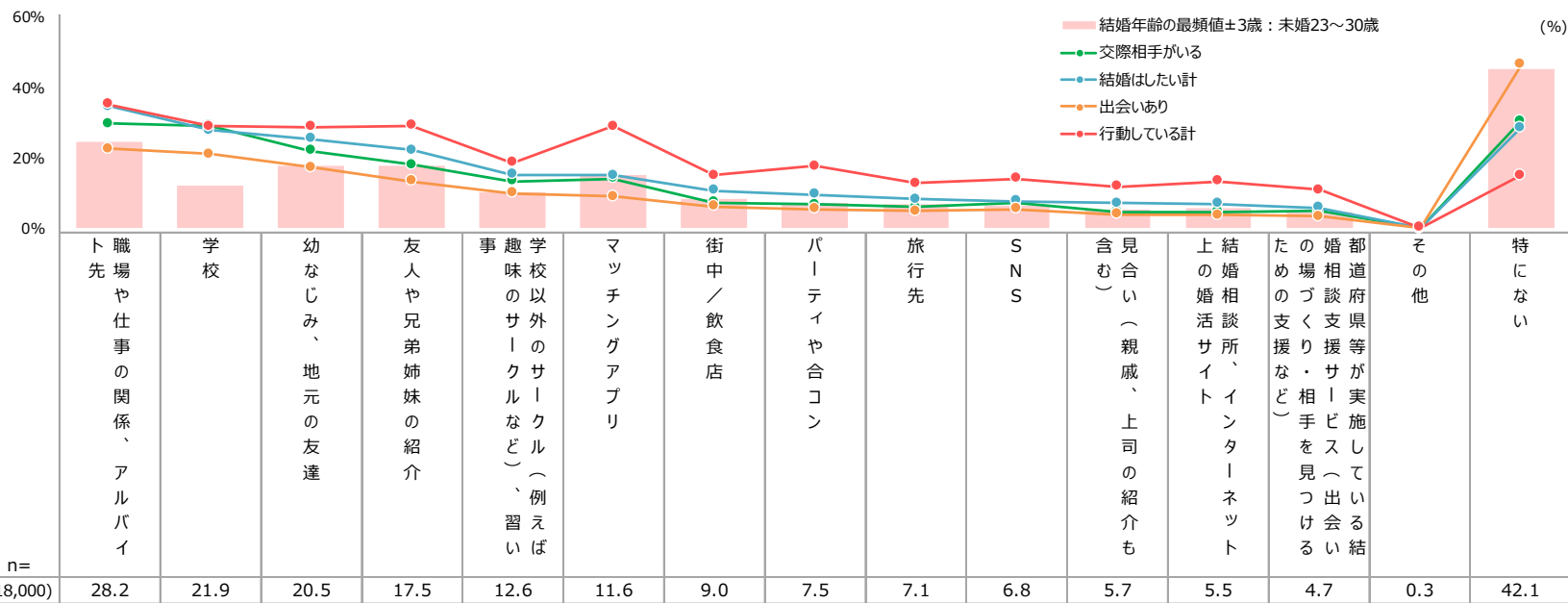
		n=	ト 先	職 場 や 仕 事 の 関 係 、 ア ル バ イ	学 校	幼 な じ み 、 地 元 の 友 達	友 人 や 兄 弟 姉 妹 の 紹 介	事 趣 味 の 以 外 の サ ー ク ル な ど （ 例 え ば	学 校 の サ ー ク ル な ど （ 例 え ば	マ ッ チ ン グ ア プ リ	街 中 ／ 飲 食 店	パ ー ティ や 合 コン	旅 行 先	S N S	含 み （ 親 戚 、 上 司 の 紹 介 も	見 合 い （ 親 戚 、 上 司 の 紹 介 も	上 結 婚 相 活 サ イ ト 、 イン ター ネ ット	た め の 場 支 援 な ど ）	婚 相 談 サ イ ト 、 支 援 サ ー ス （ 出 会 い 結	都 道 府 県 等 が 実 施 し て い る	そ の 他	特 に な い
未婚者計		(18,000)	28.2	21.9	20.5	17.5	12.6	11.6	9.0	7.5	7.1	6.8	5.7	5.5	4.7	0.3	42.1					
ライフ ステージ別	高校生（未婚）	(2,143)	33.5	45.8	30.0	15.5	15.1	4.8	8.8	6.1	6.4	6.9	5.2	2.8	3.3	0.4	29.8					
	大学生（未婚）	(2,292)	37.5	41.8	25.7	18.3	18.5	8.0	7.3	7.7	6.7	6.6	5.1	3.7	3.1	0.2	32.2					
	20代社会人（未婚）	(6,307)	24.8	12.2	18.2	17.9	10.4	15.0	9.2	7.8	6.9	7.2	5.7	5.8	5.2	0.4	46.1					
	30代社会人（未婚）	(6,682)	24.0	7.1	13.6	18.1	11.2	14.1	9.7	8.3	7.9	6.0	6.8	8.2	6.0	0.3	51.0					
結婚年齢の 最頻値±3歳	未婚23～30歳	(6,434)	24.9	12.7	18.1	18.2	10.7	15.5	8.9	7.8	7.2	7.0	5.9	6.1	5.2	0.3	45.7					
（性 未婚代 別）	15～24歳男性（未婚）	(2,436)	27.9	34.7	24.5	14.7	14.5	9.0	8.1	7.7	6.7	8.3	5.9	4.2	4.3	0.6	35.4					
	25～34歳男性（未婚）	(4,079)	21.6	10.5	16.5	14.3	10.7	16.4	9.5	9.4	8.2	8.9	6.9	7.6	6.3	0.2	49.3					
	35～39歳男性（未婚）	(2,624)	21.6	6.1	12.7	14.2	8.9	14.9	10.2	9.1	7.1	7.2	6.8	8.6	6.2	0.5	54.7					
	15～24歳女性（未婚）	(4,334)	37.5	36.8	27.5	19.0	14.4	5.9	9.2	5.5	6.2	5.7	4.0	2.7	2.9	0.3	34.0					
	25～34歳女性（未婚）	(3,400)	27.4	11.4	17.1	22.6	11.6	15.7	8.5	6.9	6.8	4.7	5.6	6.2	4.8	0.2	45.0					
	35～39歳女性（未婚）	(1,127)	27.1	5.9	12.2	22.6	13.0	10.7	9.3	7.0	9.3	3.8	7.1	8.0	5.7	0.3	49.2					

※未婚者計を基準に降順ソート

【基数：未婚者】

2) 理想の出会いの場_追加クロス集計：交際相手有無/結婚意思有無/出会いの機会有無/婚活の行動有無

Q42.あなたは、どのような出会いで結婚したいと思っていますか。相手と出会う流れとして理想とするものをお答えください。(いくつでも)
 ※結婚をしたくない人・する予定がない人も、すると仮定してお答えください。



n ≥ 30の場合 (未婚者計より)

▼差分
+10ポイント
+ 5ポイント
- 5ポイント
-10ポイント

n =

結婚年齢の最頻値±3歳	未婚23～30歳	(6,434)	24.9	12.7	18.1	18.2	10.7	15.5	8.9	7.8	7.2	7.0	5.9	6.1	5.2	0.3	45.7
交際相手の有無別 (未婚)	交際相手がいる	(4,354)	29.9	29.4	22.3	18.3	13.7	14.3	7.6	7.0	6.2	7.7	5.0	5.0	5.1	0.3	30.6
	交際相手がない	(13,265)	28.0	19.6	20.2	17.4	12.5	10.9	9.5	7.7	7.5	6.6	6.0	5.8	4.6	0.4	45.3
結婚意思の有無別 (未婚)	結婚はしたい計	(11,097)	34.9	28.1	25.7	22.5	15.5	15.4	11.0	9.9	8.5	8.0	7.3	7.1	6.1	0.3	28.7
	結婚はしたくない計	(3,854)	15.1	10.2	11.2	7.4	6.6	4.2	4.3	2.6	4.0	4.4	2.6	2.7	2.3	0.4	67.0
出会いの有無別 (未婚)	出会いあり	(12,589)	22.8	21.3	17.5	13.7	10.2	9.2	6.4	5.7	5.1	5.7	4.2	4.0	3.7	0.3	46.7
	出会いなし	(5,411)	41.1	23.5	27.7	26.5	18.5	17.3	15.1	11.6	11.8	9.4	9.4	9.1	7.2	0.5	31.0
婚活の行動の有無別 (未婚)	行動している計	(1,513)	35.4	29.2	29.0	29.3	18.9	29.2	15.3	18.0	13.0	14.3	12.0	13.6	11.1	0.4	15.3
	行動していない計	(7,976)	31.9	21.8	22.1	19.3	13.7	10.0	10.5	8.0	7.7	5.9	6.3	5.6	4.4	0.4	41.8

※未婚者計を基準に降順ソート

【基数：未婚者】

3) 出会うための行動の程度

SQ6.あなたは現在「結婚も視野に入れた相手を見つける」ことについて、どのくらい行動をしていますか。(1つ)

			■ とても行動している	■ まあまあ行動している	■ あまり行動していない	■ 全く行動していない	TOP2	BOTTOM2
n=								
	未婚者計	(9,489)	4.2	12.2	33.4	50.2	16.4	83.6
ス テ ラ イ ジ フ 別	高校生 (未婚)	(1,442)	4.1	11.8	35.6	48.5	15.9	84.1
	大学生 (未婚)	(1,358)	2.9	11.3	39.3	46.4	14.3	85.7
	20代社会人 (未婚)	(2,873)	5.0	14.0	31.9	49.2	18.9	81.1
	30代社会人 (未婚)	(3,470)	4.6	10.8	30.1	54.5	15.4	84.6
結婚年齢の 最頻値±3歳	未婚23~30歳	(2,958)	4.8	14.2	32.3	48.6	19.0	81.0
性 年 代 別 (未 婚)	15~24歳男性 (未婚)	(1,478)	4.5	13.2	35.4	46.8	17.8	82.2
	25~34歳男性 (未婚)	(2,097)	5.4	14.2	33.2	47.3	19.5	80.5
	35~39歳男性 (未婚)	(1,411)	4.1	10.5	32.3	53.1	14.6	85.4
	15~24歳女性 (未婚)	(2,496)	3.3	9.6	35.7	51.3	12.9	87.1
	25~34歳女性 (未婚)	(1,455)	4.0	13.4	30.4	52.2	17.4	82.6
	35~39歳女性 (未婚)	(552)	3.5	10.2	23.4	63.0	13.7	86.3

【基数：未婚者＆「結婚したい」＆「交際相手がない」とお答えの方】

3) 出会うための行動の程度_追加クロス集計：現在の趣味

SQ6.あなたは現在「結婚も視野に入れた相手を見つける」ことについて、どのくらい行動をしていますか。(1つ)

		n=				TOP2	BOTTOM2	
		とても行動している	まあまあ行動している	あまり行動していない	全く行動していない			
n≥30の場合（未婚者計より）								
▼差分								
+10ポイント								
+5ポイント								
-5ポイント								
-10ポイント								
未婚者計		4.2	12.2	33.4	50.2	16.4	83.6	
結婚年齢の最頻値±3歳								
未婚23～30歳		4.8	14.2	32.3	48.6	19.0	81.0	
現在の趣味 (いくつでも)	スポーツや筋トレで身体を動かす	6.9	17.5	38.0	37.6	24.4	75.6	
	スポーツ観戦をする（現地観戦）	7.5	16.8	38.6	37.2	24.2	75.8	
	ウォーキング・散歩をする	5.6	16.2	36.5	41.8	21.8	78.2	
	ドライブ・ツーリングをする	9.9	18.4	36.5	35.2	28.3	71.7	
	アウトドア・キャンプ・登山に出かける	9.5	21.8	37.6	31.1	31.3	68.7	
	旅行をする	6.4	15.5	37.4	40.8	21.8	78.2	
	温泉・サウナに行く	9.3	17.4	39.2	34.1	26.7	73.3	
	楽器を演奏する・カラオケをする	6.3	11.9	37.4	44.5	18.2	81.8	
	料理をする	7.3	14.3	37.8	40.6	21.6	78.4	
	自宅に友人を招いたり、友人の家に訪問する（ホームパーティや家飲みなど）	9.8	24.5	37.5	28.1	34.3	65.7	
	ライブやコンサート、舞台鑑賞に行く	5.7	14.6	35.7	44.0	20.3	79.7	
	推し活をする	4.4	12.8	34.0	48.8	17.2	82.8	
	美術・博物鑑賞をする	7.6	15.5	31.5	45.4	23.1	76.9	
	創作活動をする（書道・絵画・手芸・DIY・園芸・写真撮影など）	5.5	10.8	32.1	51.7	16.3	83.7	
	食べ歩きをする・飲みに行く	6.7	16.8	39.7	36.8	23.5	76.5	
	ペットと遊ぶ・ペットショップに行く	7.2	14.4	32.9	45.5	21.6	78.4	
	本、漫画、雑誌を読む	4.2	10.3	32.4	53.1	14.5	85.5	
	動画を観たり、音楽を聴いたりする	3.9	11.9	32.8	51.3	15.8	84.2	
	動画サイトやSNSに投稿する・配信する	7.9	15.0	34.6	42.5	22.9	77.1	
	ゲームをする	4.5	11.9	33.0	50.6	16.4	83.6	
その他	4.8	8.6	31.1	55.5	13.4	86.6		
特になし	2.8	6.7	25.7	64.8	9.5	90.5		

【基数：未婚者＆「結婚したい」と「交際相手がない」とお答えの方】

※クロス分析の視点：現在の趣味（Q15）

3) 出会うための行動の程度_追加クロス集計：友人・知人や、交際相手・パートナー/配偶者などと過ごす・楽しむ趣味

SQ6.あなたは現在「結婚も視野に入れた相手を見つける」ことについて、どのくらい行動をしていますか。(1つ)


		n=				TOP2	BOTTOM2
		4.2	12.2	33.4	50.2	16.4	83.6
未婚者計	(9,489)	4.2	12.2	33.4	50.2	16.4	83.6
結婚年齢の 最頻値±3歳	未婚23~30歳	4.8	14.2	32.3	48.6	19.0	81.0
友人・知人や、 交際相手 ・パートナー /配偶者など 過ごす・楽しむ 趣味 (いくつかも)	スポーツや筋トレで身体を動かす	9.0	21.0	40.1	29.9	30.0	70.0
	スポーツ観戦をする (現地観戦)	9.3	17.1	41.2	32.4	26.4	73.6
	ウォーキング・散歩をする	11.7	20.5	37.0	30.7	32.2	67.8
	ドライブ・ツーリングをする	11.5	20.3	38.8	29.5	31.7	68.3
	アウトドア・キャンプ・登山に出かける	11.1	22.8	36.9	29.2	33.9	66.1
	旅行をする	7.2	16.5	40.7	35.6	23.7	76.3
	温泉・サウナに行く	12.0	17.9	39.8	30.3	29.8	70.2
	楽器を演奏する・カラオケをする	7.2	12.8	38.9	41.1	20.0	80.0
	料理をする	15.3	21.1	34.1	29.6	36.3	63.7
	自宅に友人を招いたり、友人の家に訪問する (ホームパーティや家飲みなど)	9.4	21.3	39.9	29.4	30.7	69.3
	ライブやコンサート、舞台鑑賞に行く	7.3	14.8	37.0	40.8	22.2	77.8
	推し活をする	5.1	14.9	36.1	43.9	20.0	80.0
	美術・博物鑑賞をする	8.9	18.3	34.4	38.4	27.2	72.8
	創作活動をする (書道・絵画・手芸・DIY・園芸・写真撮影など)	11.3	18.2	30.9	39.6	29.5	70.5
	食べ歩きをする・飲みに行く	6.8	17.5	39.8	35.9	24.3	75.7
	ペットと遊ぶ・ペットショップに行く	14.3	22.8	25.8	37.1	37.1	62.9
	本、漫画、雑誌を読む	9.7	17.4	33.1	39.8	27.1	72.9
	動画を観たり、音楽を聴いたりする	7.0	18.1	35.7	39.3	25.0	75.0
	動画サイトやSNSに投稿する・配信する	14.2	20.4	37.0	28.4	34.6	65.4
	ゲームをする	6.6	14.8	36.2	42.3	21.4	78.6
その他	(48)	3.5	7.4	36.8	52.3	10.9	89.1
特になし	(3,738)	2.1	7.6	26.5	63.8	9.6	90.4

【基数：未婚者＆「結婚したい」と「交際相手がいない」とお答えの方】

※クロス分析の視点：友人・知人や、交際相手・パートナー/配偶者などと過ごす・楽しむ趣味 (Q15)

3) 出会うための行動の程度_追加クロス集計：生活する上で求めていること（人と出会いたい、共感したい）

SQ6.あなたは現在「結婚も視野に入れた相手を見つける」ことについて、どのくらい行動をしていますか。（1つ）

		n=					TOP2	BOTTOM2
未婚者計		(9,489)	4.2	12.2	33.4	50.2	16.4	83.6
結婚年齢の 最頻値±3歳	未婚23～30歳	(2,958)	4.8	14.2	32.3	48.6	19.0	81.0
15～24歳 人と出会いた い、共感したい	15～24歳計（未婚）人と出会いたい、共感したい	(2,982)	4.3	12.7	37.5	45.5	17.1	82.9
	15～24歳男性（未婚）人と出会いたい、共感したい	(1,104)	4.6	14.4	37.0	44.1	19.0	81.0
	15～24歳女性（未婚）人と出会いたい、共感したい	(1,878)	4.1	10.8	38.0	47.1	14.9	85.1

【基数：未婚者＆「結婚したい」＆「交際相手がいない」とお答えの方】

3) 出会うための行動の程度_追加クロス集計：大学共学有無/男女共学校であったもの

SQ6.あなたは現在「結婚も視野に入れた相手を見つける」ことについて、どのくらい行動をしていますか。(1つ)

		n=	%				TOP2	BOTTOM2
			とても行動している	まあまあ行動している	あまり行動していない	全く行動していない		
n≥30の場合(未婚者計より)								
▼差分								
+10ポイント								
+5ポイント								
-5ポイント								
-10ポイント								
未婚者計		(9,489)	4.2	12.2	33.4	50.2	16.4	83.6
結婚年齢の 最頻値±3歳	未婚23~30歳	(2,958)	4.8	14.2	32.3	48.6	19.0	81.0
大学 共学 有無 別	大学生(未婚)共学	(1,018)	2.7	10.9	40.0	46.3	13.7	86.3
	大学生(未婚)共学ではない	(340)	3.5	12.7	37.1	46.7	16.2	83.8
	大学生男性(未婚)共学	(468)	3.3	12.6	40.0	44.1	15.8	84.2
	大学生男性(未婚)共学ではない	(72)	3.8	16.3	40.6	39.2	20.2	79.8
	大学生女性(未婚)共学	(550)	2.0	8.7	40.1	49.2	10.7	89.3
	大学生女性(未婚)共学ではない	(268)	3.3	10.8	35.4	50.5	14.1	85.9
男女共 学校で あった もの	小学校	(9,162)	4.2	12.0	33.4	50.4	16.2	83.8
	中学校	(8,912)	4.2	12.1	33.2	50.5	16.3	83.7
	高等学校(全日制、定時制、通信制すべてを含む)	(8,006)	4.3	12.3	33.7	49.7	16.6	83.4
	高等専門学校(5年制)	(116)	3.8	12.9	32.4	50.8	16.8	83.2
	専門学校	(1,044)	4.3	11.7	31.2	52.9	15.9	84.1
	短期大学	(213)	3.0	14.6	29.6	52.9	17.6	82.4
	大学(文系)	(2,591)	4.7	13.7	34.9	46.7	18.4	81.6
	大学(理系)	(1,365)	4.5	12.3	37.6	45.6	16.8	83.2
	大学院(文系)	(93)	4.3	14.9	33.6	47.1	19.2	80.8
	大学院(理系)	(279)	5.9	12.0	36.1	46.1	17.9	82.1
	海外の高校・大学・大学院	(*23)	-4.6		29.8	65.6	4.6	95.4
	その他	(*15)	-5.1		18.0	76.9	5.1	94.9
	あてはまるものはない	(68)	5.8	13.8	35.4	45.0	19.5	80.5

【基数：未婚者&「結婚したい」&「交際相手がいない」とお答えの方】

※クロス分析の視点：大学共学有無/男女共学校であったもの(Q2)

※表中の「-」は回答者がいなかったことを表す

4) 出会うための行動意識 (1) 行動している人

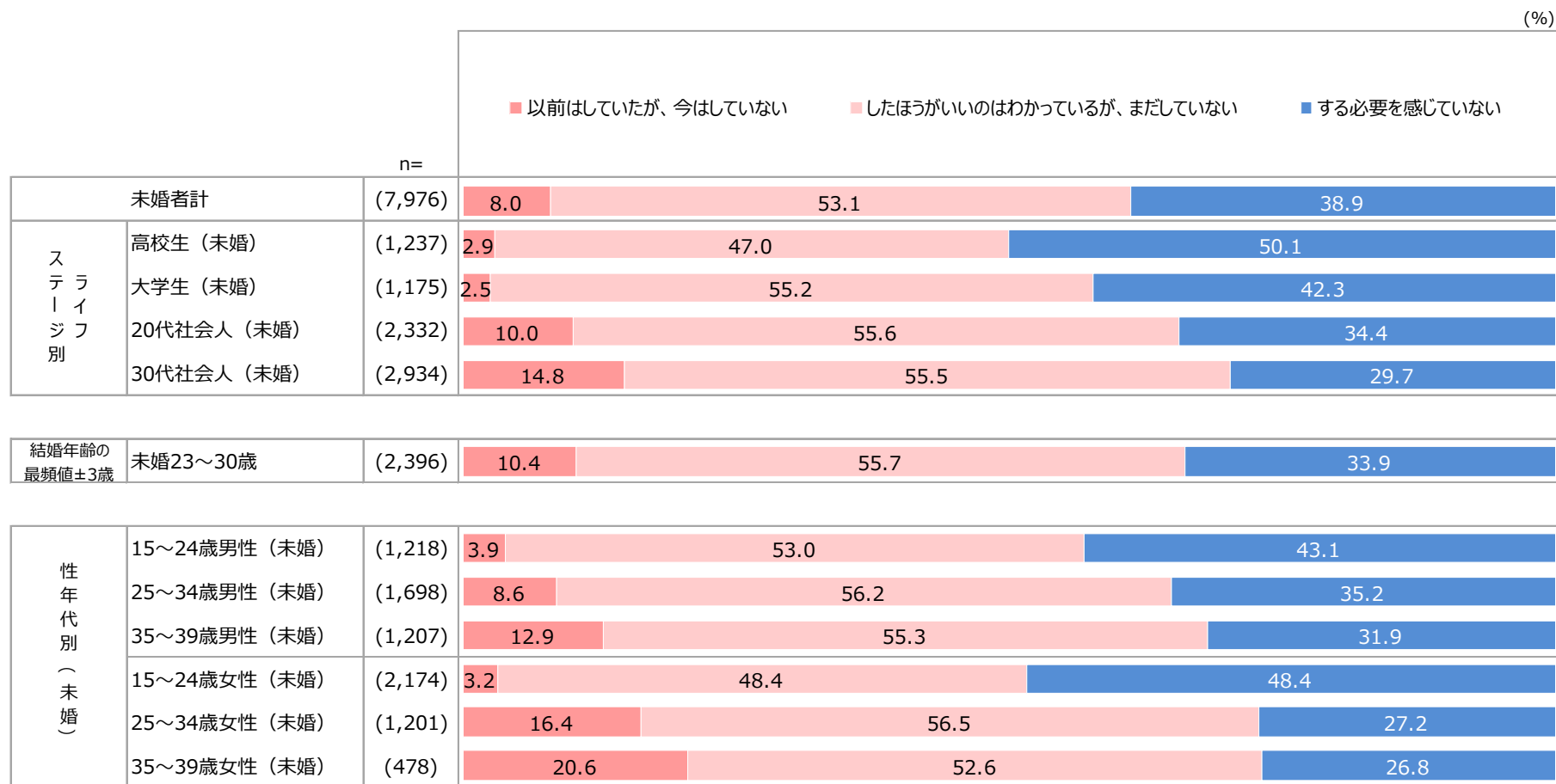
SQ7. 「結婚も視野に入れた相手を見つける」ことについて、あなたの状況に近いものをお選びください。(1つ)

n≥30の場合 (未婚者計より)							TOP2		BOTTOM2	
▼差分										
			<div style="display: flex; justify-content: space-around;"> ■ とても前向きに行動している ■ やや前向きに行動している </div> <div style="display: flex; justify-content: space-around;"> ■ あまり前向きではないが行動している ■ まったく前向きではないが行動している </div>							
		n=								
未婚者計		(1,513)	29.2	56.1	12.6	2.1	85.3	14.7		
ステラ ライ ジフ 別	高校生 (未婚)	(205)	29.9	57.4	11.1	1.6	87.3	12.7		
	大学生 (未婚)	(183)	23.5	64.5	7.6	4.3	88.0	12.0		
	20代社会人 (未婚)	(541)	29.3	55.7	12.9	2.1	85.0	15.0		
	30代社会人 (未婚)	(536)	30.2	53.5	15.6	0.8	83.6	16.4		
結婚年齢の 最頻値±3歳	未婚23~30歳	(562)	28.8	55.4	13.6	2.1	84.3	15.7		
性 年 代 別 (未 婚)	15~24歳男性 (未婚)	(260)	28.4	57.0	11.5	3.0	85.4	14.6		
	25~34歳男性 (未婚)	(399)	32.1	53.7	12.3	1.9	85.8	14.2		
	35~39歳男性 (未婚)	(204)	34.3	51.6	12.2	1.9	85.9	14.1		
	15~24歳女性 (未婚)	(322)	30.2	58.0	10.3	1.6	88.2	11.8		
	25~34歳女性 (未婚)	(254)	24.6	57.4	16.0	2.0	82.0	18.0		
	35~39歳女性 (未婚)	(74)	21.9	57.7	20.4	-	79.6	20.4		

【基数：未婚者＆「交際相手はいないが、結婚も視野に入れた相手を見つける行動をしている」とお答えの方】

4) 出会うための行動意識 (2) 行動していない人

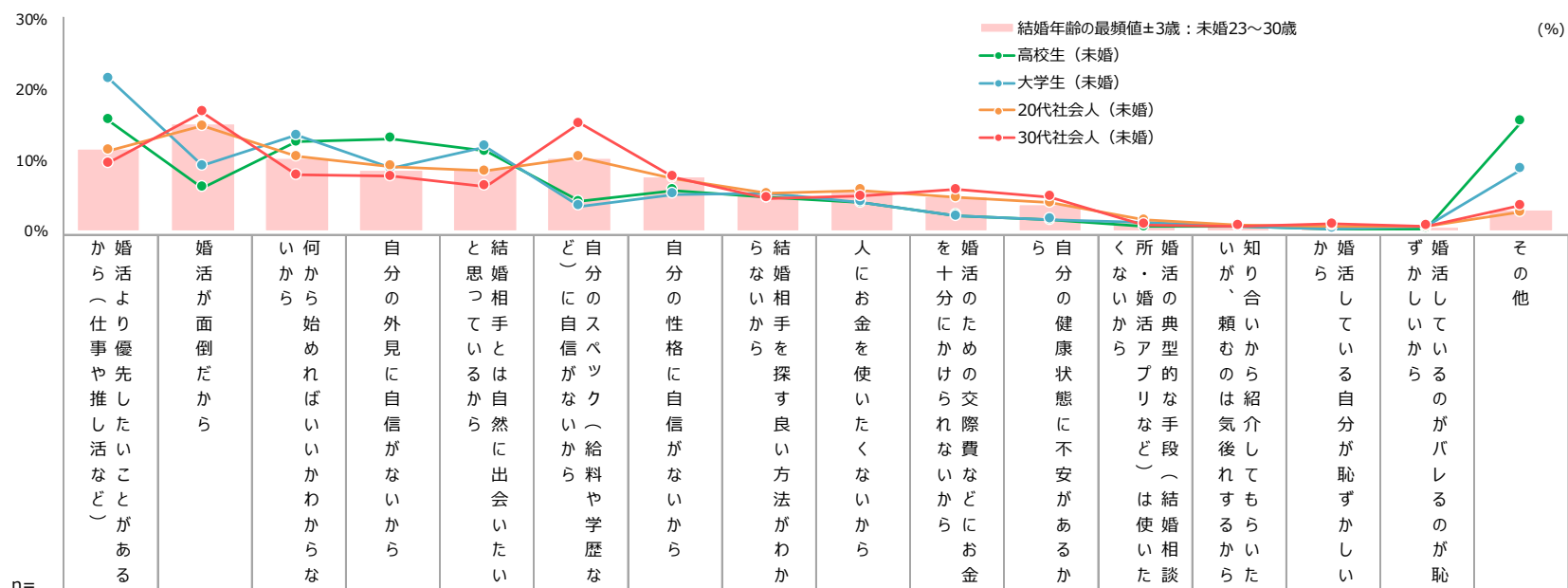
SQ8. 「結婚も視野に入れた相手を見つける」ことについて、あなたの状況に近いものをお選びください。(1つ)



【基数：未婚者＆「結婚したい」＆「交際相手がない」＆「結婚も視野に入れた相手を見つける行動をしていない」とお答えの方】

5) 出会うための行動をしていない理由

SQ9.現在「結婚も視野に入れた相手を見つける」ことについて行動をしていない理由として、あなたの考えに一番近いものをお答えください。(1つ)



n≥30の場合(未婚者計より)

▼差分

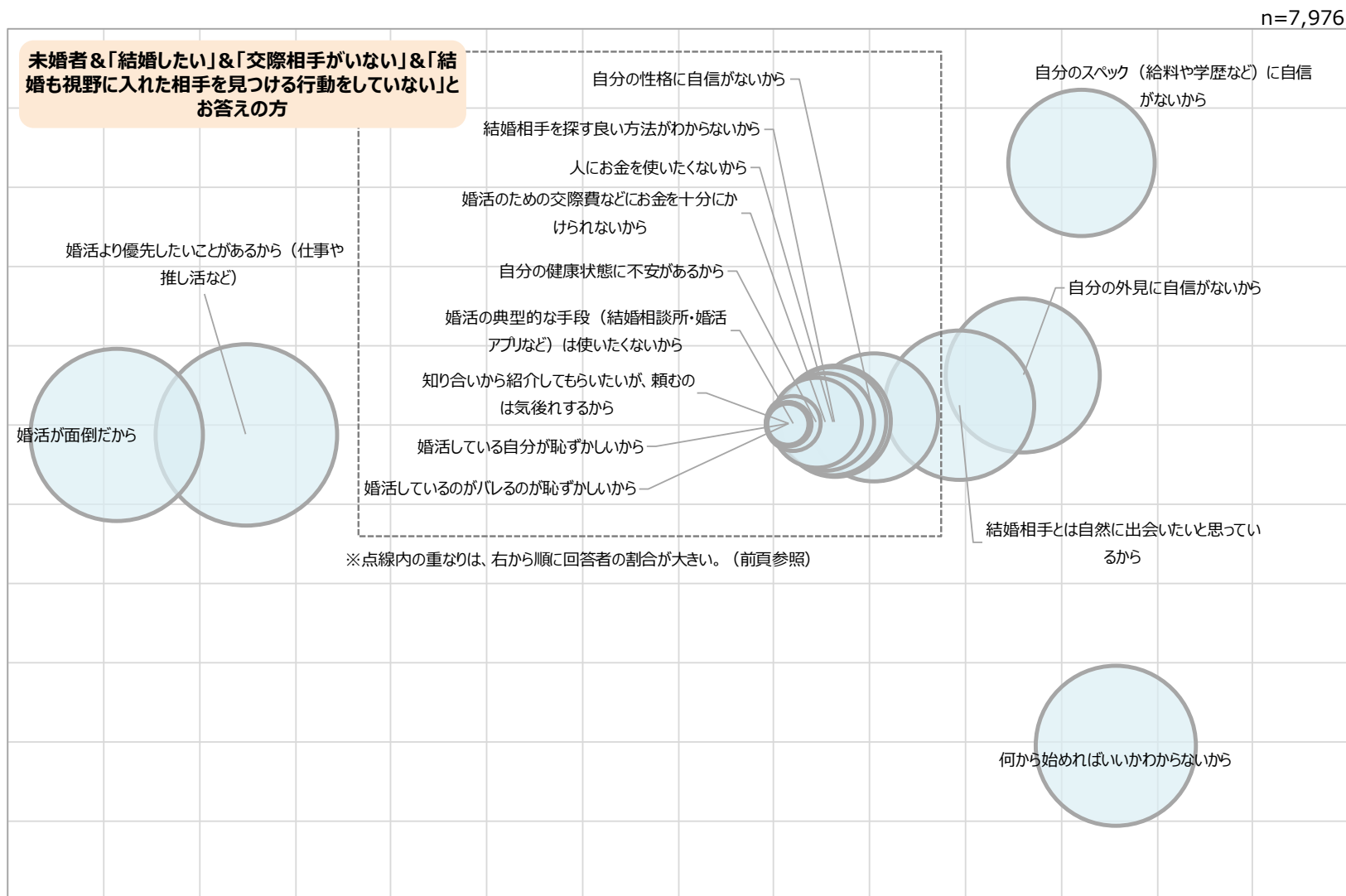
- +10ポイント
- +5ポイント
- 5ポイント
- 10ポイント

		n=	か 婚 ら 活 (より 仕事 優先 した 活い こと がある)	婚 活 が 面 倒 だ か ら	い 何 か 从 事 始 め れ ば い い か わ か ら な	自 分 の 外 見 に 自 信 が な い か ら	と 結 婚 相 手 找 て 手 い と は 自 然 に 出 会 い た い	ど 自 () 分 の 自 信 が な い (給 料 や 学 歴 な	自 分 の 性 格 に 自 信 が な い か ら	ら 結 婚 相 手 找 す 良 い 方 法 が わ か	人 に お 金 を 使 い た く な い か ら	を 婚 活 十 分 に た め の 交 際 費 か ど ら お 金	ら 自 分 の 健 康 状 態 に 不 安 が あ る か	く 所 婚 活 の 典 型 的 な 手 段 (は 結 婚 相 手 找 た	い 知 り 合 い の ら 紹 介 後 し て も ら い た	か 婚 活 中 に 自 分 が 恥 ず か し い	ず 婚 活 中 に 自 分 が 恥 ず か し い	そ の 他
未婚者計		(7,976)	13.9	12.4	10.9	10.0	9.4	8.9	6.8	5.1	4.8	3.9	3.3	1.2	0.8	0.7	0.6	7.4
ライフ ステージ別	高校生(未婚)	(1,237)	15.8	6.2	12.7	13.2	11.4	4.2	5.8	4.8	4.0	2.3	1.6	0.7	0.7	0.4	0.4	15.7
	大学生(未婚)	(1,175)	21.8	9.3	13.6	8.9	12.0	3.6	5.3	5.4	4.2	2.2	1.7	1.2	0.7	0.4	0.8	8.9
	20代社会人(未婚)	(2,332)	11.5	15.0	10.6	9.3	8.6	10.6	7.5	5.4	5.8	4.9	4.0	1.6	0.9	0.8	0.7	2.8
	30代社会人(未婚)	(2,934)	9.7	16.9	8.1	7.8	6.4	15.4	7.7	4.8	5.0	6.0	4.9	1.0	0.8	1.0	0.8	3.7
結婚年齢の 最頻値±3歳	未婚23~30歳	(2,396)	11.8	15.3	10.4	8.7	8.8	10.4	7.8	5.3	5.7	5.0	3.8	1.6	0.9	0.9	0.7	3.0
(性 年 代 別)	15~24歳男性(未婚)	(1,218)	15.3	10.2	13.4	10.4	9.8	6.9	6.5	5.5	4.4	2.8	2.1	0.9	1.0	0.3	0.5	10.1
	25~34歳男性(未婚)	(1,698)	9.2	14.6	10.1	8.3	6.0	15.8	8.5	3.7	7.5	6.6	3.0	1.1	0.8	0.9	0.6	3.2
	35~39歳男性(未婚)	(1,207)	7.3	15.7	8.2	8.2	5.5	19.6	6.9	3.5	5.6	7.3	4.8	0.6	0.9	1.0	0.6	4.2
	15~24歳女性(未婚)	(2,174)	18.3	7.7	11.6	12.5	13.5	3.3	5.5	5.6	3.6	1.8	2.6	1.3	0.3	0.6	0.4	11.5
	25~34歳女性(未婚)	(1,201)	14.5	17.9	8.9	9.2	8.7	6.7	7.4	6.1	3.9	3.7	5.2	1.7	1.0	0.9	0.9	3.5
	35~39歳女性(未婚)	(478)	11.3	18.8	7.3	7.0	7.1	10.7	7.5	5.9	3.6	5.4	6.2	1.6	0.8	1.1	1.7	3.9

※未婚者計を基準に降順ソート 【基数：未婚者&「結婚したい」&「交際相手がいない」&「結婚も視野に入れた相手を見つける行動をしていない」とお答えの方】

5) 出会うための行動をしていない理由_未婚者バブルチャート

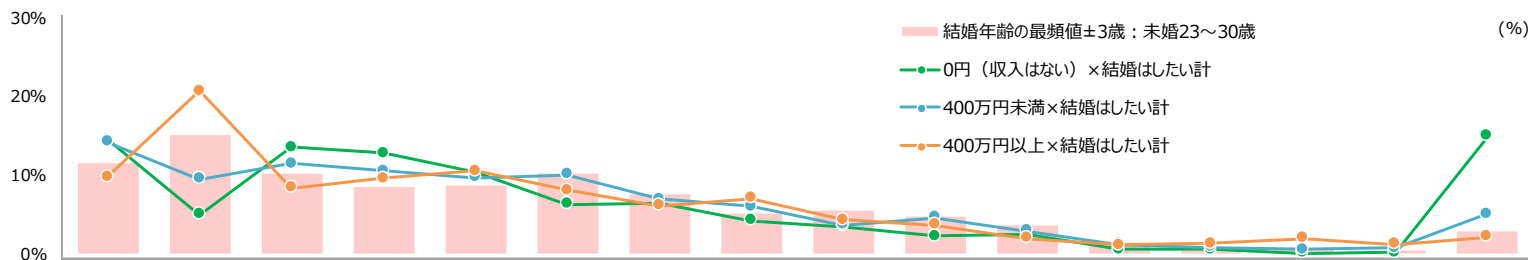
SQ9.現在「結婚も視野に入れた相手を見つける」ことについて行動をしていない理由として、あなたの考えに一番近いものをお答えください。(1つ)



【基数：未婚者 & 「結婚したい」 & 「交際相手がいない」 & 「結婚も視野に入れた相手を見つける行動をしていない」とお答えの方】

5) 出会うための行動をしていない理由_追加クロス集計：個人年収× 結婚意思有無別

SQ9.現在「結婚も視野に入れた相手を見つける」ことについて行動をしていない理由として、あなたの考えに一番近いものをお答えください。(1つ)



n≥30の場合（未婚者計より）
 ▼差分
 +10ポイント
 + 5ポイント
 - 5ポイント
 -10ポイント

	n=	か 婚 ら 活 （ 仕 事 優 や 推 し た い 活 な ど ） が あ る	婚 活 が 面 倒 だ か ら	い か ら 始 め れ ば い い か わ か ら な	自 分 の 外 見 に 自 信 が な い か ら	と 結 婚 相 手 と 思 っ て 手 い る か ら 自 然 に 出 会 い た い	ど 自 分 の 自 信 が な い か ら （ 給 料 や 学 歴 な ど ）	自 分 の 性 格 に 自 信 が な い か ら	ら 結 婚 相 手 を 探 す 良 い 方 法 が わ か	人 に お 金 を 使 い た く な い か ら	を 婚 活 の た か め け の 交 れ 費 な ど に お 金	ら 自 分 の 健 康 状 態 に 不 安 が あ る か	く 所 な い か ら 婚 活 の 典 型 的 な 手 段 （ は 結 婚 相 手 を 見 つ け る た い	い が り 合 い か ら 知 り 合 い の 紹 介 後 も あ ら ず か い た	か 婚 活 し て い る 自 分 が 恥 ず か し い	ず 婚 活 し て い る の が バ レ る の が 恥	そ の 他
未婚者計	(7,976)	13.9	12.4	10.9	10.0	9.4	8.9	6.8	5.1	4.8	3.9	3.3	1.2	0.8	0.7	0.6	7.4

結婚年齢の最頻値±3歳	未婚23～30歳	(2,396)	11.8	15.3	10.4	8.7	8.8	10.4	7.8	5.3	5.7	5.0	3.8	1.6	0.9	0.9	0.7	3.0
-------------	----------	---------	------	------	------	-----	-----	------	-----	-----	-----	-----	-----	-----	-----	-----	-----	-----

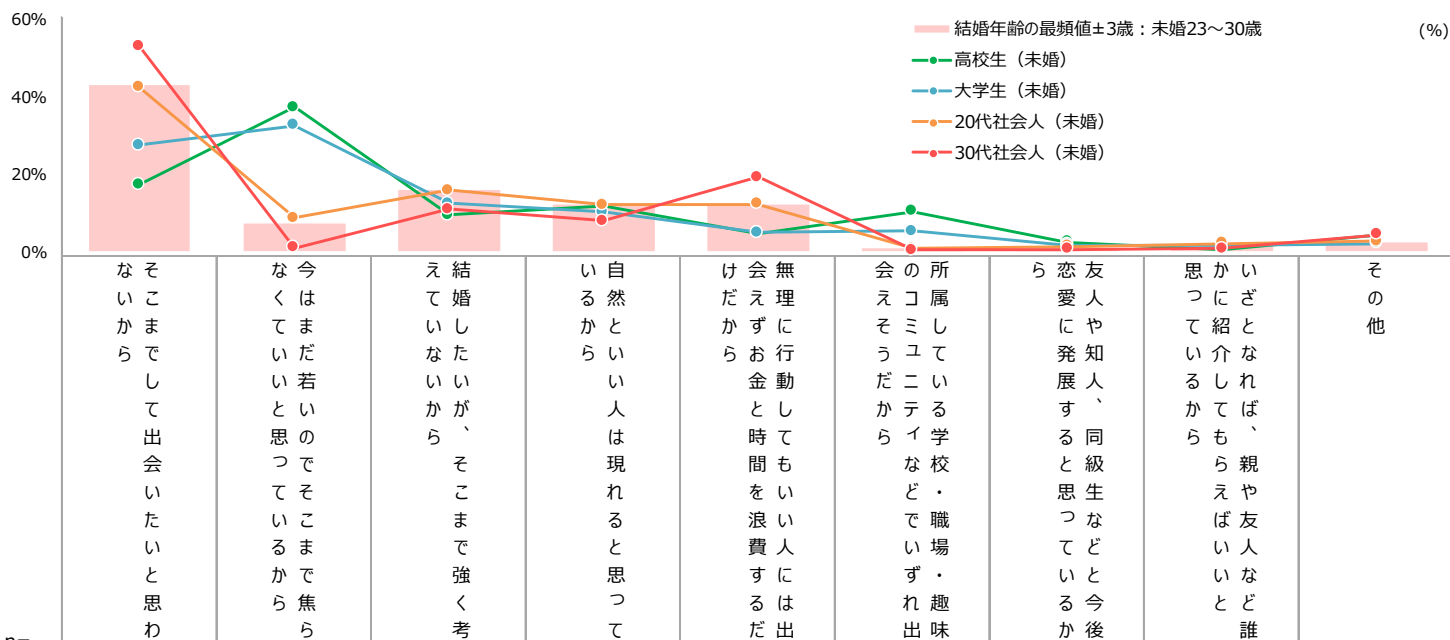
個人年収 × 結婚意思有無別 (未婚有職者)	0円（収入はない）×結婚はしたい計	(1,025)	14.6	5.1	13.6	13.0	10.6	6.4	6.6	4.4	3.6	2.4	2.7	0.7	0.7	0.2	0.4	15.0
400万円未満×結婚はしたい計	(3,280)	14.3	9.6	11.6	10.7	9.8	10.2	7.1	6.1	3.8	4.7	3.0	1.3	1.0	0.7	0.9	5.2	
400万円以上×結婚はしたい計	(836)	9.9	20.8	8.5	9.7	10.7	8.2	6.2	7.2	4.5	3.8	2.1	1.3	1.5	2.2	1.3	2.3	

※未婚者計を基準に降順ソート

【基数：未婚者＆「結婚したい」と「交際相手がいない」と「結婚も視野に入れた相手を見つける行動をしていない」とお答えの方】

6) 出会うための行動をする必要が無いと思う理由

SQ10. 「結婚も視野に入れた相手を見つける」必要を感じていない理由について、あなたの考えに一番近いものをお答えください。(1つ)



n≥30の場合 (未婚者計より)

▼差分
+10ポイント
+5ポイント
-5ポイント
-10ポイント

		n=	33.4	21.4	12.3	11.2	9.6	4.8	2.1	1.6	3.6
未婚者計		(2,992)									
ライフ ステージ別	高校生 (未婚)	(642)	17.5	37.4	9.7	12.0	4.9	10.6	2.7	0.8	4.4
	大学生 (未婚)	(509)	27.7	32.7	12.7	10.4	5.1	5.4	1.9	1.7	2.4
	20代社会人 (未婚)	(787)	42.6	8.9	16.0	12.2	12.4	1.1	1.5	2.4	2.8
	30代社会人 (未婚)	(888)	53.1	1.2	11.1	8.1	19.3	0.6	0.9	1.1	4.5
結婚年齢の 最頻値±3歳	未婚23～30歳	(797)	43.6	7.6	16.3	12.4	12.5	1.3	1.2	2.2	2.9
(性 未 婚 代 別)	15～24歳男性 (未婚)	(520)	28.0	26.7	10.2	11.7	5.1	9.0	2.8	2.6	3.8
	25～34歳男性 (未婚)	(581)	44.2	5.2	16.6	9.7	16.5	1.0	1.7	1.8	3.4
	35～39歳男性 (未婚)	(384)	48.6	1.0	11.9	8.5	22.9	0.5	1.1	2.6	3.0
	15～24歳女性 (未婚)	(1,054)	21.0	38.0	11.3	12.3	5.4	5.3	2.6	0.6	3.5
	25～34歳女性 (未婚)	(325)	51.6	1.3	15.9	12.7	12.9	1.3	0.3	0.9	3.1
	35～39歳女性 (未婚)	(128)	58.0	0.9	8.5	6.8	18.8	0.9	-	-	6.2

※未婚者計を基準に降順ソート

【基数：未婚者&「交際相手はいるが、結婚も視野に入れた相手を見つける行動をしていない」と「する必要を感じていない」とお答えの方】

6) 出会うための行動をする必要が無いと思う理由_追加クロス集計：そこまでして出会いたいと思わない × 既存の婚活サービスの利用経験

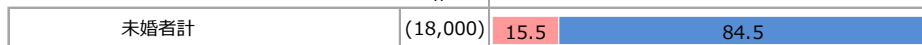
Q61.あなたは、今までに結婚相手を探すための以下のようなサービスを利用したことがありますか。それぞれの項目について、お答えください。(各1つずつ)

結婚相手を探すことを目的とした
マッチングアプリ（アプリの中で自分で
相手を探して会う約束をする）

(%)

■ 利用したことがある ■ 利用したことはない

n=



結婚相談所
（仲介人が相手探しや会う日程など
サポートしてくれる、有料のもの）

(%)

■ 利用したことがある ■ 利用したことはない

n=


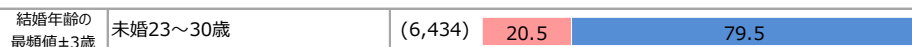


街コンなどの婚活イベント

(%)

■ 利用したことがある ■ 利用したことはない


n=



【基数：未婚者】



【基数：未婚者】

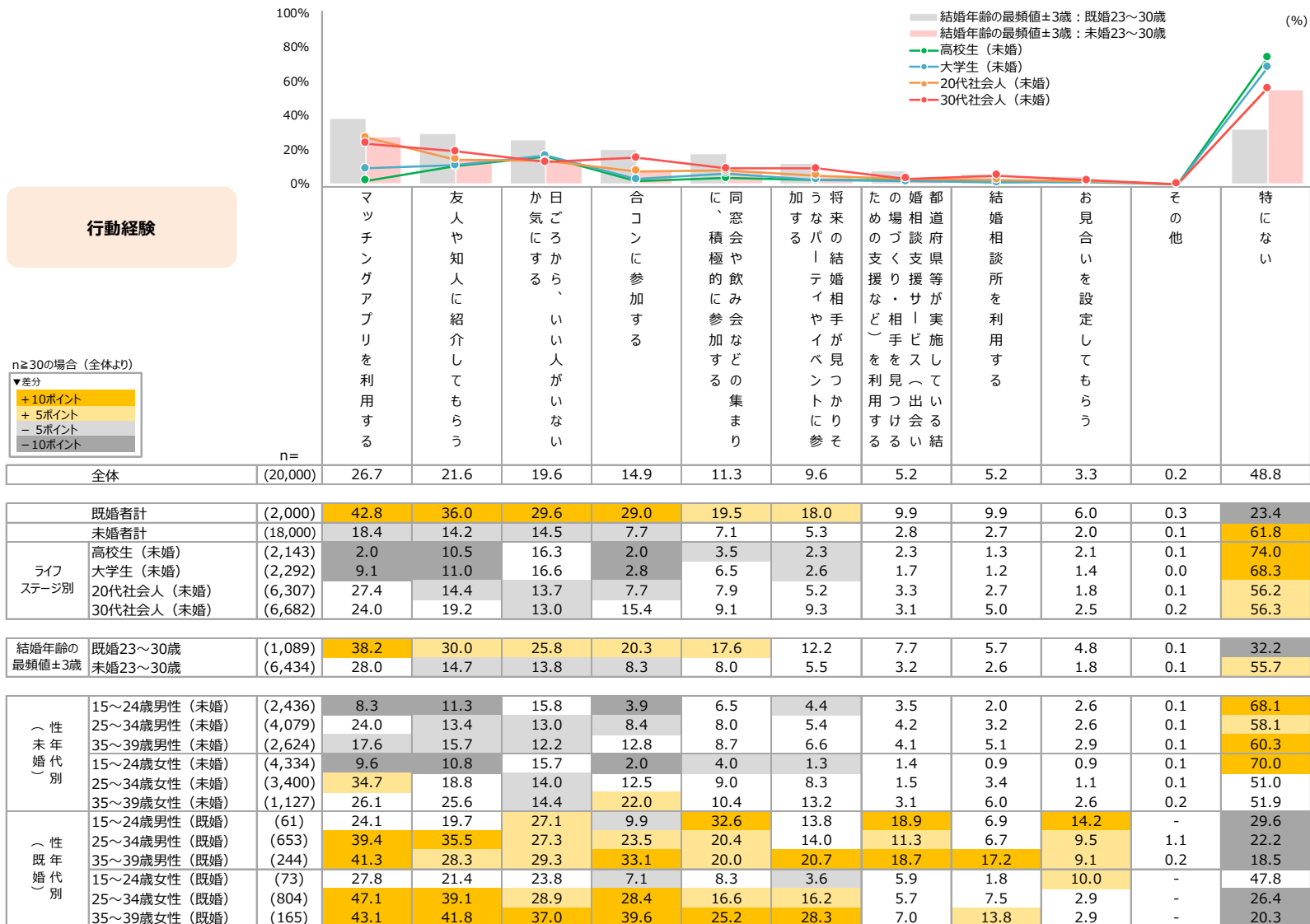


【基数：未婚者】

7) 出会うための行動経験 (1) 行動経験

Q29. 将来の結婚相手を見つけるために以下の行動をしたことがありますか。

(1) 具体的に行動したことがあることをお答えください。(いくつでも)



※全体を基準に降順ソート

【基数：対象者全体】

※表中の「-」は回答者がいなかったことを表す

7) 出会うための行動経験 (2) 行動しても意味が無かったこと

Q29. 将来の結婚相手を見つけるために以下の行動をしたことがありますか。
 (2) (1) の中で行動しても意味が無かったことをお答えください。(いくつでも)

行動しても意味が無かったこと

n ≥ 30 の場合 (全体より)
 ▼差分
 +10ポイント
 + 5ポイント
 - 5ポイント
 -10ポイント



		n =	マッチングアプリを利用する	友人や知人に紹介してもらう	かごにそろえる、いい人がいない	合コンに参加する	に、窓積極的飲みに参加する	加う来るパテハイベントか参	たのめ場相の支えなど) を利用する	婚相道府等が実施している	結婚相談所を利用する	お見合いを設定してもらう	その他	特になし
全体		(20,000)	8.0	4.6	6.1	5.8	3.0	3.7	2.5	1.8	0.9	0.0	0.0	74.0
既婚者計		(2,000)	11.2	7.3	9.3	10.9	4.9	6.8	4.4	3.0	1.4	0.0	0.0	58.6
未婚者計		(18,000)	6.4	3.2	4.5	3.2	2.1	2.2	1.5	1.2	0.7	0.0	0.0	81.9
ライフステージ別	高校生 (未婚)	(2,143)	0.6	3.0	5.0	0.9	1.2	0.6	1.3	0.9	0.6	-	-	88.2
	大学生 (未婚)	(2,292)	3.4	2.5	5.0	0.9	1.7	1.2	0.9	0.7	0.6	-	-	87.4
	20代社会人 (未婚)	(6,307)	9.1	3.1	4.5	3.2	2.2	2.1	1.8	1.0	0.6	0.0	0.0	79.4
	30代社会人 (未婚)	(6,682)	8.9	4.1	4.1	6.5	2.7	3.8	1.5	2.0	0.9	0.1	0.1	77.8
結婚年齢の最頻値±3歳	既婚23~30歳	(1,089)	10.8	6.1	8.7	8.6	3.3	5.6	4.3	2.0	1.2	0.1	0.1	64.1
	未婚23~30歳	(6,434)	9.2	3.1	4.1	3.4	2.2	2.2	1.7	1.0	0.6	0.0	0.0	79.4
(性未婚) 年代別	15~24歳男性 (未婚)	(2,436)	2.8	3.1	5.0	1.5	2.0	1.9	2.1	1.2	1.0	-	-	84.3
	25~34歳男性 (未婚)	(4,079)	8.6	3.0	4.1	3.3	2.4	2.3	2.3	1.1	0.9	0.0	0.0	79.7
	35~39歳男性 (未婚)	(2,624)	6.5	2.7	4.0	4.2	2.9	2.7	2.4	2.0	1.0	-	-	81.4
	15~24歳女性 (未婚)	(4,334)	3.3	2.4	4.9	0.7	1.1	0.5	0.8	0.3	0.3	0.0	0.0	88.0
	25~34歳女性 (未婚)	(3,400)	11.4	3.7	3.9	5.6	2.2	3.3	0.5	1.4	0.3	0.0	0.0	77.0
(性既婚) 年代別	35~39歳女性 (未婚)	(1,127)	10.0	6.4	5.2	10.7	3.1	5.7	1.3	2.6	1.1	0.1	0.1	72.0
	15~24歳男性 (既婚)	(61)	3.0	9.0	15.9	4.3	16.3	3.0	3.8	3.0	3.8	-	-	51.9
	25~34歳男性 (既婚)	(653)	9.1	8.1	9.6	6.2	5.5	5.2	5.3	1.3	1.9	0.1	0.1	59.5
	35~39歳男性 (既婚)	(244)	11.8	5.8	10.8	12.8	7.9	8.5	9.5	4.1	2.4	-	-	48.0
	15~24歳女性 (既婚)	(73)	6.1	3.2	7.9	3.8	2.4	1.8	0.6	0.6	7.3	-	-	72.4
	25~34歳女性 (既婚)	(804)	13.8	7.5	7.9	13.1	2.7	7.3	2.6	2.8	0.5	-	-	61.3
	35~39歳女性 (既婚)	(165)	8.5	7.6	10.0	12.6	5.3	7.0	2.0	5.8	0.3	-	-	62.1

※全体の「行動経験」を基準に降順ソート

【基数：対象者全体】

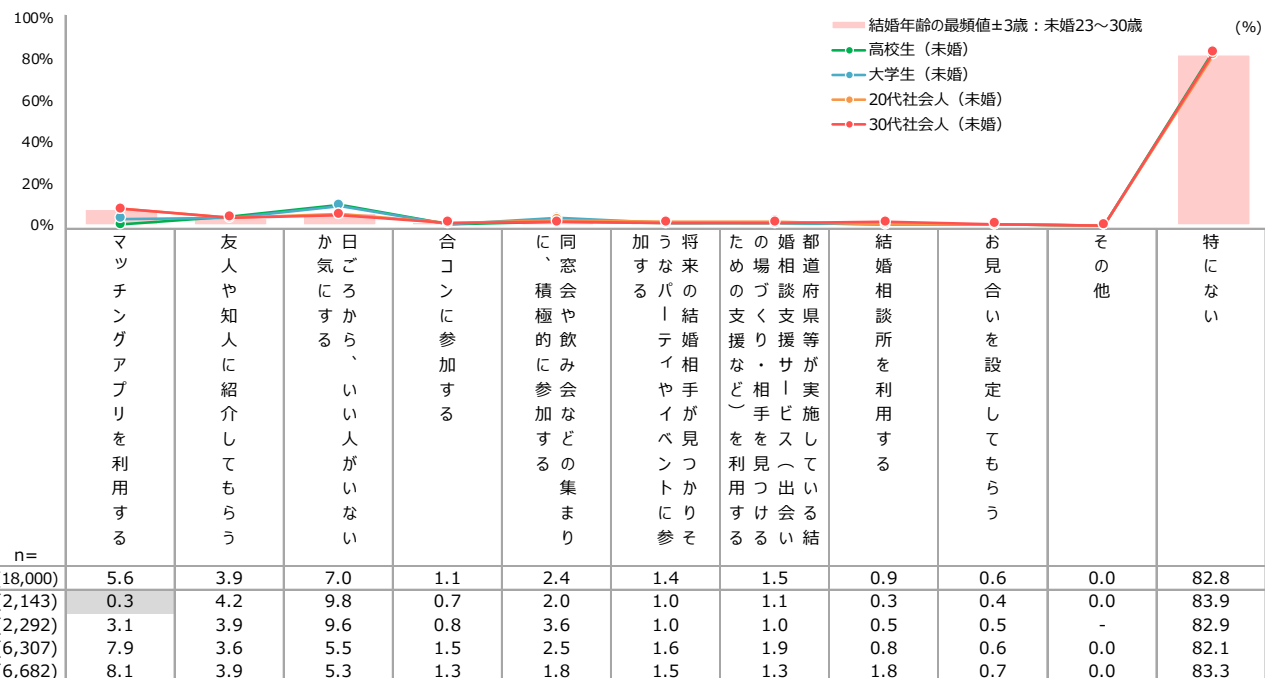
※表中の「-」は回答者がいなかったことを表す

7) 出会うための行動経験 (3) 現在も行動していること

Q29. 将来の結婚相手を見つけるために以下の行動をしたことがありますか。

(3) (1) の中で現在も行っていることをお答えください。(いくつでも)

現在も行動していること



n≥30の場合 (未婚者計より)
 ▼差分
 +10ポイント
 +5ポイント
 -5ポイント
 -10ポイント

ライフステージ別		n=	5.6	3.9	7.0	1.1	2.4	1.4	1.5	0.9	0.6	0.0	82.8	
未婚者計	(18,000)													
高校生(未婚)	(2,143)		0.3	4.2	9.8	0.7	2.0	1.0	1.1	0.3	0.4	0.0	83.9	
大学生(未婚)	(2,292)		3.1	3.9	9.6	0.8	3.6	1.0	1.0	0.5	0.5	-	82.9	
20代社会人(未婚)	(6,307)		7.9	3.6	5.5	1.5	2.5	1.6	1.9	0.8	0.6	0.0	82.1	
30代社会人(未婚)	(6,682)		8.1	3.9	5.3	1.3	1.8	1.5	1.3	1.8	0.7	0.0	83.3	
結婚年齢の最頻値±3歳		未婚23~30歳	(6,434)	7.8	3.6	5.7	1.4	2.5	1.7	1.8	0.8	0.7	0.0	82.0
性年代別	15~24歳男性(未婚)	(2,436)	3.0	5.1	9.1	1.1	3.6	1.8	2.2	0.7	0.9	0.1	80.3	
	25~34歳男性(未婚)	(4,079)	8.3	4.3	6.2	1.6	2.8	1.8	2.4	1.3	0.8	0.0	80.0	
	35~39歳男性(未婚)	(2,624)	7.7	4.4	6.3	1.8	2.3	1.6	2.2	2.5	1.1	0.0	81.3	
	15~24歳女性(未婚)	(4,334)	2.4	3.1	8.4	0.4	1.5	0.6	0.6	0.2	0.2	0.0	85.9	
	25~34歳女性(未婚)	(3,400)	8.4	2.6	4.3	1.2	1.7	1.4	0.5	0.7	0.2	0.0	85.1	
	35~39歳女性(未婚)	(1,127)	8.1	3.3	5.2	0.9	1.2	1.3	0.6	1.5	0.4	-	85.9	

※全体の「行動経験」を基準に降順ソート

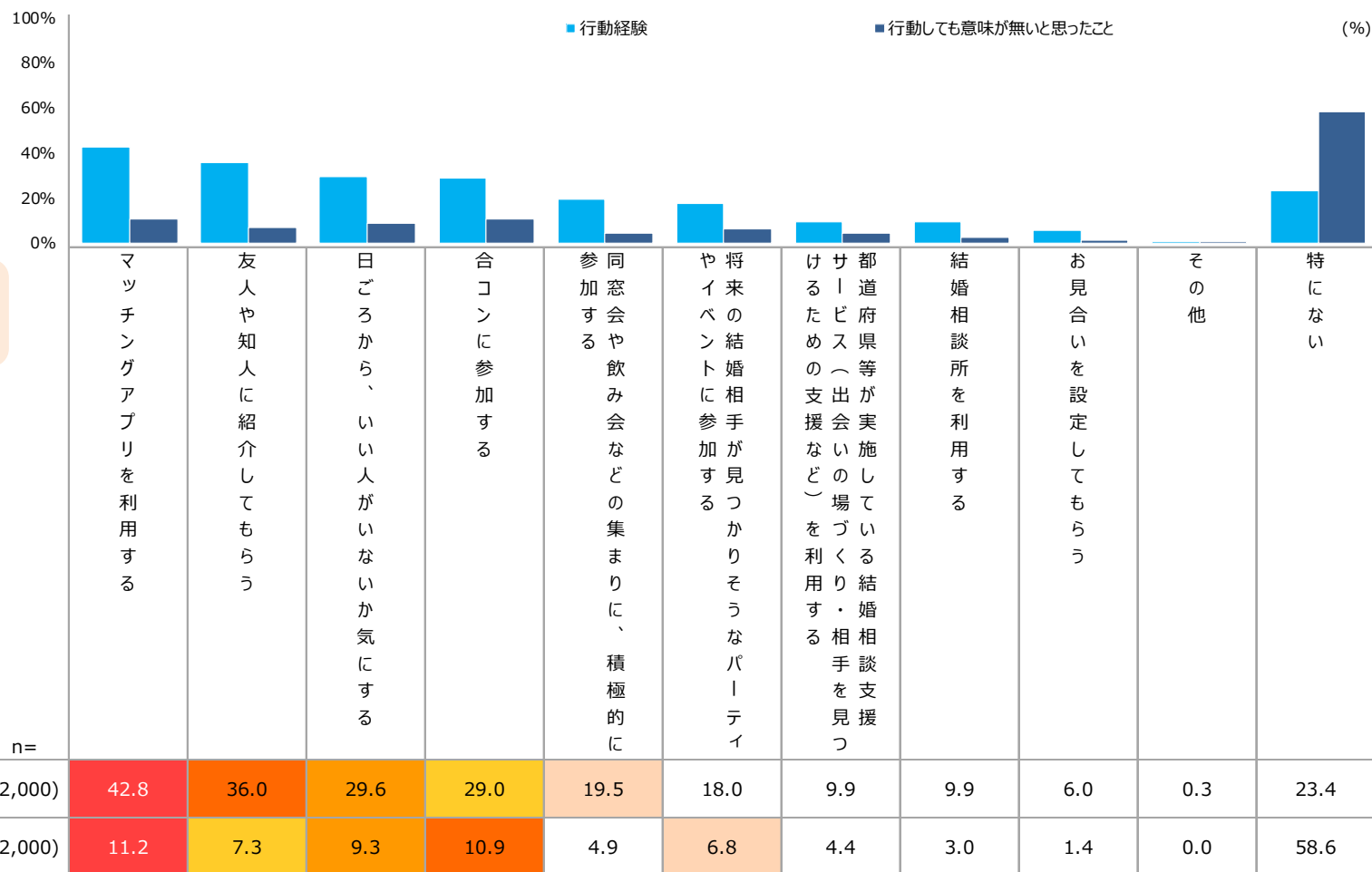
※基数:未婚者

7) 出会うための行動経験_既婚者

Q29. 将来の結婚相手を見つけるために以下の行動をしたことがありますか。

- (1) 具体的に行動したことがあることをお答えください。(いくつでも)
 (2) (1)の中で行動しても意味が無いと思ったことをお答えください。(いくつでも)


既婚者計



※全体の「行動経験」を基準に降順ソート

【基数：既婚者】

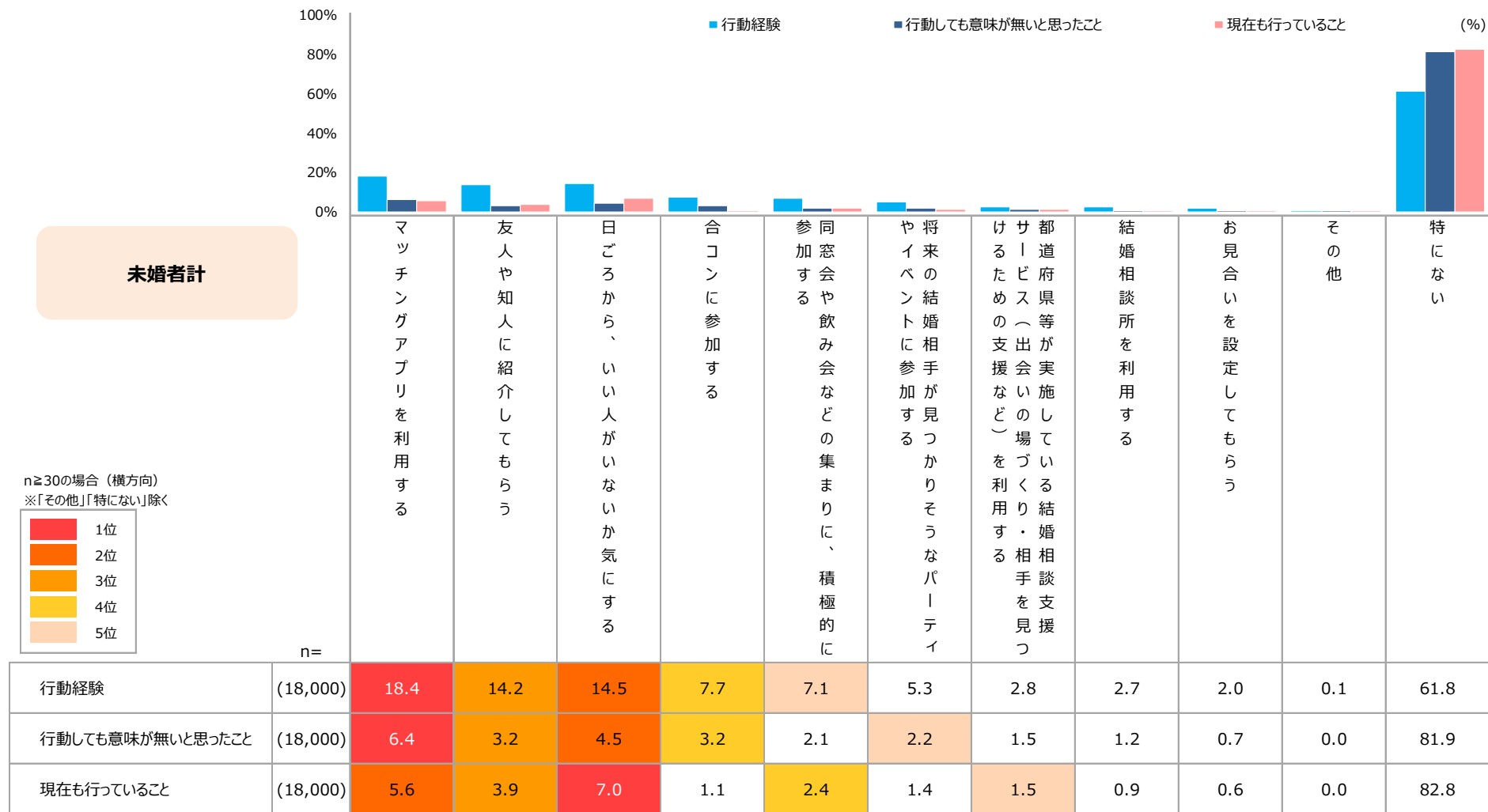
n≥30の場合（横方向）
 ※「その他」「特にない」除く



7) 出会うための行動経験_未婚者

Q29. 将来の結婚相手を見つけるために以下の行動をしたことがありますか。

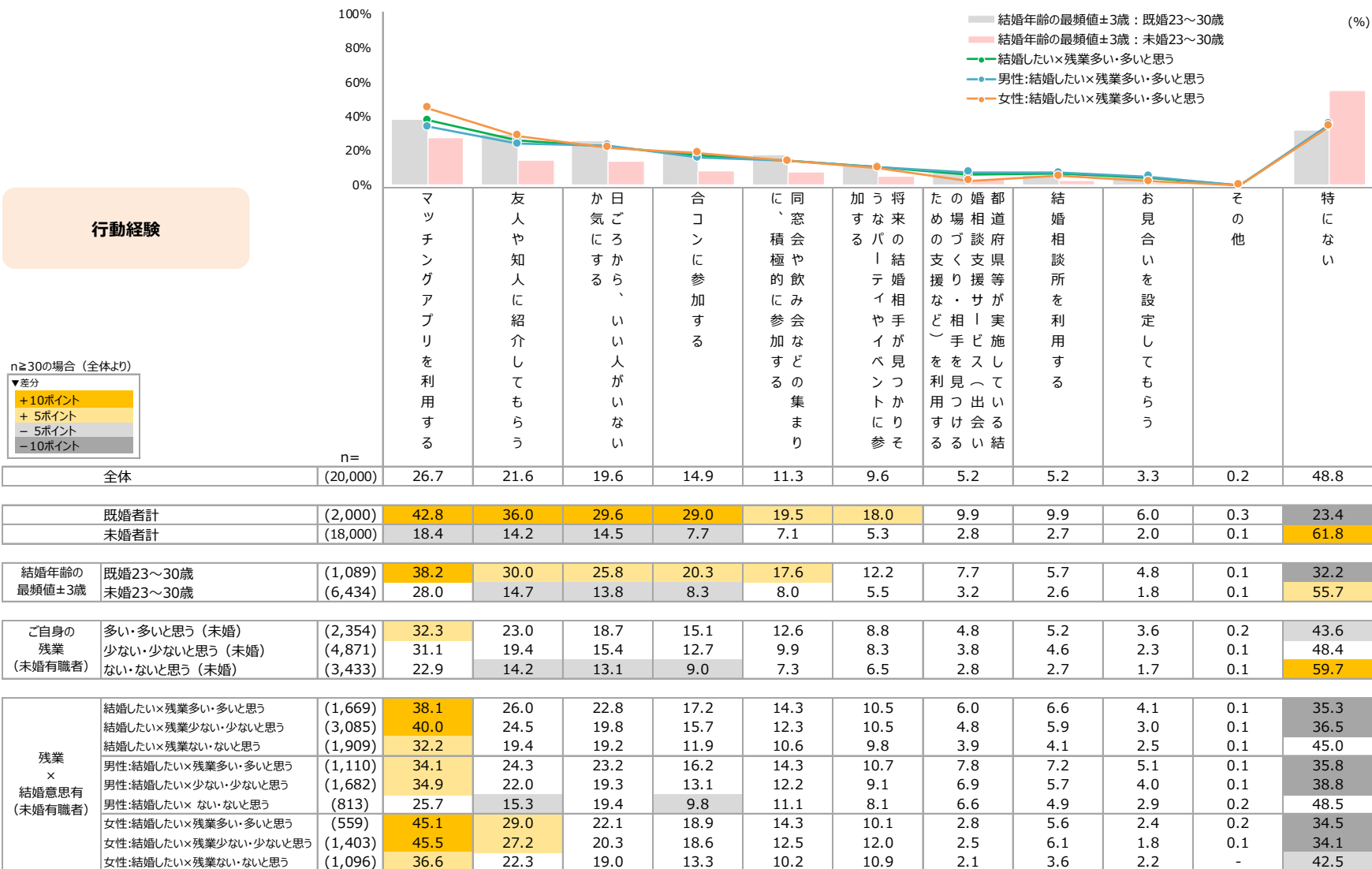
- (1) 具体的に行動したことがあることをお答えください。(いくつでも)
 (2) (1)の中で行動しても意味が無いと思ったことをお答えください。(いくつでも)
 (3) (1)の中で現在も行っていることをお答えください。(いくつでも)



【基数：未婚者】

7) 出会うための行動経験 (1) 行動経験_追加クロス集計：残業の多寡×結婚意思有

Q29. 将来の結婚相手を見つけるために以下の行動をしたことがありますか。
 (1) 具体的に行動したことがあることをお答えください。(いくつでも)



行動経験

n≥30の場合(全体より)
 ▼差分
 +10ポイント
 + 5ポイント
 - 5ポイント
 -10ポイント

※全体を基準に降順ソート

【基数：対象者全体】

※クロス分析の視点：残業時間の多寡 (Q12S1で1-3) ×結婚意思有無別 (SQ3で1,2)

※表中の「-」は回答者がいなかったことを表す

8) 出会いに対する意識・考え_(1/3)

Q30. あなたは、「結婚相手を見つけること」についてどのような意識がありますか。それぞれの項目について、あてはまるものをお答えください。(各1つずつ) ※すでに配偶者がいらっしゃる方は、結婚前の意識や考えをお答えください。

自分に自信がなく、何か行動したところで結婚相手を見つけれられないと思えない

結婚相手を見つけたくても、具体的に何をすればいいかわからない

結婚相手を見つける場に出向いたり交際するにはお金がかかるが、その経済的な余裕が無い

n≥30の場合(全体より)
▼差分
+10ポイント
+5ポイント
-5ポイント
-10ポイント

		TOP2				BOTTO M2	
n=		あてはまる(そう思う)	ややあてはまる(ややそう思う)	あまりあてはまらない(あまりそう思わない)	あてはまらない(そう思わない)	TOP2	BOTTO M2
全体	(20,000)	25.5	34.9	26.2	13.4	60.4	39.6

		TOP2				BOTTO M2	
n=		あてはまる(そう思う)	ややあてはまる(ややそう思う)	あまりあてはまらない(あまりそう思わない)	あてはまらない(そう思わない)	TOP2	BOTTO M2
全体	(20,000)	24.7	39.1	24.0	12.2	63.8	36.2

		TOP2				BOTTO M2	
n=		あてはまる(そう思う)	ややあてはまる(ややそう思う)	あまりあてはまらない(あまりそう思わない)	あてはまらない(そう思わない)	TOP2	BOTTO M2
全体	(20,000)	24.9	37.1	26.0	12.0	62.0	38.0

		TOP2				BOTTO M2	
n=		あてはまる(そう思う)	ややあてはまる(ややそう思う)	あまりあてはまらない(あまりそう思わない)	あてはまらない(そう思わない)	TOP2	BOTTO M2
既婚者計	(2,000)	15.9	33.0	32.5	18.6	48.9	51.1
未婚者計	(18,000)	30.5	35.9	22.9	10.8	66.3	33.7
ス テ ィ ー シ ブ 別	高校生(未婚)	27.5	37.9	23.9	10.6	65.5	34.5
	大学生(未婚)	26.3	37.6	26.1	10.0	63.9	36.1
	20代社会人(未婚)	29.1	36.0	23.4	11.6	65.1	34.9
	30代社会人(未婚)	36.5	34.1	19.6	9.8	70.6	29.4

		TOP2				BOTTO M2	
n=		あてはまる(そう思う)	ややあてはまる(ややそう思う)	あまりあてはまらない(あまりそう思わない)	あてはまらない(そう思わない)	TOP2	BOTTO M2
既婚者計	(2,000)	19.2	37.9	30.1	12.8	57.1	42.9
未婚者計	(18,000)	27.5	39.7	20.9	11.9	67.2	32.8
ス テ ィ ー シ ブ 別	高校生(未婚)	32.5	41.8	17.2	8.5	74.3	25.7
	大学生(未婚)	28.4	43.6	18.4	9.6	72.0	28.0
	20代社会人(未婚)	25.4	38.7	22.9	12.9	64.2	35.8
	30代社会人(未婚)	25.6	38.0	22.6	13.8	63.6	36.4

		TOP2				BOTTO M2	
n=		あてはまる(そう思う)	ややあてはまる(ややそう思う)	あまりあてはまらない(あまりそう思わない)	あてはまらない(そう思わない)	TOP2	BOTTO M2
既婚者計	(2,000)	16.9	37.2	31.5	14.4	54.1	45.9
未婚者計	(18,000)	29.0	37.1	23.2	10.8	66.0	34.0
ス テ ィ ー シ ブ 別	高校生(未婚)	24.1	38.3	26.5	11.2	62.4	37.6
	大学生(未婚)	23.8	42.6	23.8	9.8	66.4	33.6
	20代社会人(未婚)	29.3	36.8	22.7	11.2	66.1	33.9
	30代社会人(未婚)	34.5	33.8	21.5	10.2	68.3	31.7

		TOP2				BOTTO M2	
n=		あてはまる(そう思う)	ややあてはまる(ややそう思う)	あまりあてはまらない(あまりそう思わない)	あてはまらない(そう思わない)	TOP2	BOTTO M2
結婚年齢の最頻値±3歳	既婚23~30歳	14.7	31.7	34.1	19.4	46.4	53.6
	未婚23~30歳	29.0	36.0	23.6	11.4	65.0	35.0

		TOP2				BOTTO M2	
n=		あてはまる(そう思う)	ややあてはまる(ややそう思う)	あまりあてはまらない(あまりそう思わない)	あてはまらない(そう思わない)	TOP2	BOTTO M2
結婚年齢の最頻値±3歳	既婚23~30歳	21.2	36.2	29.7	12.9	57.4	42.6
	未婚23~30歳	24.9	39.4	23.1	12.6	64.3	35.7

		TOP2				BOTTO M2	
n=		あてはまる(そう思う)	ややあてはまる(ややそう思う)	あまりあてはまらない(あまりそう思わない)	あてはまらない(そう思わない)	TOP2	BOTTO M2
結婚年齢の最頻値±3歳	既婚23~30歳	17.8	34.5	32.7	15.0	52.3	47.7
	未婚23~30歳	29.2	36.2	23.2	11.4	65.4	34.6

		TOP2				BOTTO M2	
n=		あてはまる(そう思う)	ややあてはまる(ややそう思う)	あまりあてはまらない(あまりそう思わない)	あてはまらない(そう思わない)	TOP2	BOTTO M2
(性 年 代 別 未婚)	15~24歳男性(未婚)	26.9	35.8	25.6	11.8	62.6	37.4
	25~34歳男性(未婚)	29.7	35.7	24.3	10.3	65.4	34.6
	35~39歳男性(未婚)	35.7	34.3	20.2	9.8	70.0	30.0
	15~24歳女性(未婚)	29.3	37.8	23.0	10.0	67.0	33.0
	25~34歳女性(未婚)	32.0	35.6	20.6	11.8	67.6	32.4
	35~39歳女性(未婚)	40.6	32.0	17.9	9.4	72.7	27.3
(性 年 代 別 既婚)	15~24歳男性(既婚)	17.6	23.6	32.2	26.6	41.2	58.8
	25~34歳男性(既婚)	14.5	36.0	32.9	16.5	50.5	49.5
	35~39歳男性(既婚)	14.1	36.0	33.1	16.7	50.2	49.8
	15~24歳女性(既婚)	23.8	34.0	21.1	21.1	57.7	42.3
	25~34歳女性(既婚)	17.3	32.2	30.4	20.1	49.5	50.5
	35~39歳女性(既婚)	15.7	27.0	37.6	19.6	42.7	57.3

		TOP2				BOTTO M2	
n=		あてはまる(そう思う)	ややあてはまる(ややそう思う)	あまりあてはまらない(あまりそう思わない)	あてはまらない(そう思わない)	TOP2	BOTTO M2
(性 年 代 別 未婚)	15~24歳男性(未婚)	30.0	40.9	19.5	9.6	70.8	29.2
	25~34歳男性(未婚)	24.8	38.1	24.4	12.7	62.9	37.1
	35~39歳男性(未婚)	25.3	36.6	24.3	13.9	61.8	38.2
	15~24歳女性(未婚)	30.2	41.6	17.6	10.6	71.8	28.2
	25~34歳女性(未婚)	24.9	40.2	20.8	14.1	65.1	34.9
	35~39歳女性(未婚)	27.7	34.9	22.6	14.8	62.6	37.4
(性 年 代 別 既婚)	15~24歳男性(既婚)	16.3	40.8	21.0	21.9	57.1	42.9
	25~34歳男性(既婚)	15.1	40.5	33.9	10.5	55.6	44.4
	35~39歳男性(既婚)	17.1	33.7	36.1	13.1	50.8	49.2
	15~24歳女性(既婚)	29.3	38.4	20.8	11.5	67.7	32.3
	25~34歳女性(既婚)	24.3	34.8	27.4	13.4	59.1	40.9
	35~39歳女性(既婚)	14.5	46.6	24.5	14.4	61.1	38.9

		TOP2				BOTTO M2	
n=		あてはまる(そう思う)	ややあてはまる(ややそう思う)	あまりあてはまらない(あまりそう思わない)	あてはまらない(そう思わない)	TOP2	BOTTO M2
(性 年 代 別 未婚)	15~24歳男性(未婚)	26.6	39.2	24.1	10.0	65.9	34.1
	25~34歳男性(未婚)	31.2	35.8	23.2	9.8	67.1	32.9
	35~39歳男性(未婚)	35.9	34.3	20.5	9.4	70.1	29.9
	15~24歳女性(未婚)	24.7	39.4	24.4	11.5	64.2	35.8
	25~34歳女性(未婚)	29.7	35.0	22.9	12.5	64.6	35.4
	35~39歳女性(未婚)	35.6	33.5	19.9	11.1	69.1	30.9
(性 年 代 別 既婚)	15~24歳男性(既婚)	24.5	38.2	25.8	11.5	62.7	37.3
	25~34歳男性(既婚)	19.8	35.3	33.8	11.1	55.1	44.9
	35~39歳男性(既婚)	14.9	40.1	30.9	14.1	55.0	45.0
	15~24歳女性(既婚)	22.3	35.4	23.2	19.1	57.7	42.3
	25~34歳女性(既婚)	16.3	38.6	29.1	16.0	54.9	45.1
	35~39歳女性(既婚)	14.3	33.5	35.9	16.4	47.8	52.2

【基数：対象者全体】

【基数：対象者全体】

【基数：対象者全体】

8) 出会いに対する意識・考え_(2/3)

Q30. あなたは、「結婚相手を見つけること」についてどのような意識がありますか。
 それぞれの項目について、あてはまるものをお答えください。(各1つずつ) ※すでに配偶者がいらっしゃる方は、結婚前の意識や考えをお答えください。

結婚相手を見つける時間があるなら、別のことに時間を使いたい

結婚相手を見つけようと何か行動することは、かっこ悪い・イメージが悪い

普通に生活していれば結婚相手は見つかると思う

n≥30の場合(全体より)
 ▼差分
 +10ポイント
 +5ポイント
 -5ポイント
 -10ポイント

		(%)				TOP2	BOTTO M2
n=		あてはまる(そう思う)	ややあてはまる(ややそう思う)	あまりあてはまらない(あまりそう思わない)	あてはまらない(そう思わない)		
全体	(20,000)	22.3	32.9	30.9	13.9	55.2	44.8

		(%)				TOP2	BOTTO M2
n=		あてはまる(そう思う)	ややあてはまる(ややそう思う)	あまりあてはまらない(あまりそう思わない)	あてはまらない(そう思わない)		
全体	(20,000)	9.2	20.8	40.5	29.5	30.0	70.0

		(%)				TOP2	BOTTO M2
n=		あてはまる(そう思う)	ややあてはまる(ややそう思う)	あまりあてはまらない(あまりそう思わない)	あてはまらない(そう思わない)		
全体	(20,000)	10.5	26.0	37.5	25.9	36.5	63.5

		(n)	あてはまる(そう思う)	ややあてはまる(ややそう思う)	あまりあてはまらない(あまりそう思わない)	あてはまらない(そう思わない)	TOP2	BOTTO M2
既婚者計		(2,000)	10.8	30.3	38.0	20.9	41.1	58.9
未婚者計		(18,000)	28.1	34.3	27.3	10.4	62.4	37.6
ス テ ィ リ ッ ジ 別	高校生(未婚)	(2,143)	25.4	33.3	30.6	10.6	58.7	41.3
	大学生(未婚)	(2,292)	25.1	36.9	27.5	10.5	62.0	38.0
	20代社会人(未婚)	(6,307)	27.4	34.1	27.5	11.0	61.5	38.5
	30代社会人(未婚)	(6,682)	32.7	34.2	24.4	8.7	67.0	33.0

		(n)	あてはまる(そう思う)	ややあてはまる(ややそう思う)	あまりあてはまらない(あまりそう思わない)	あてはまらない(そう思わない)	TOP2	BOTTO M2
既婚者計		(2,000)	9.5	21.0	39.3	30.1	30.5	69.5
未婚者計		(18,000)	9.0	20.7	41.1	29.1	29.7	70.3
ス テ ィ リ ッ ジ 別	高校生(未婚)	(2,143)	9.9	22.0	39.5	28.6	31.9	68.1
	大学生(未婚)	(2,292)	9.7	22.9	42.5	24.9	32.6	67.4
	20代社会人(未婚)	(6,307)	8.9	20.6	40.5	29.9	29.6	70.4
	30代社会人(未婚)	(6,682)	7.7	18.0	43.7	30.6	25.7	74.3

		(n)	あてはまる(そう思う)	ややあてはまる(ややそう思う)	あまりあてはまらない(あまりそう思わない)	あてはまらない(そう思わない)	TOP2	BOTTO M2
既婚者計		(2,000)	11.8	28.4	38.1	21.8	40.1	59.9
未婚者計		(18,000)	9.9	24.8	37.2	28.0	34.7	65.3
ス テ ィ リ ッ ジ 別	高校生(未婚)	(2,143)	15.2	34.5	34.1	16.2	49.7	50.3
	大学生(未婚)	(2,292)	11.7	34.4	37.8	16.1	46.0	54.0
	20代社会人(未婚)	(6,307)	9.3	22.9	38.1	29.7	32.2	67.8
	30代社会人(未婚)	(6,682)	5.2	14.7	37.9	42.2	19.9	80.1

結婚年齢の最頻値±3歳		(n)	あてはまる(そう思う)	ややあてはまる(ややそう思う)	あまりあてはまらない(あまりそう思わない)	あてはまらない(そう思わない)	TOP2	BOTTO M2
既婚23~30歳		(1,089)	12.8	30.1	38.5	18.6	42.9	57.1
未婚23~30歳		(6,434)	27.0	34.3	27.5	11.1	61.3	38.7

結婚年齢の最頻値±3歳		(n)	あてはまる(そう思う)	ややあてはまる(ややそう思う)	あまりあてはまらない(あまりそう思わない)	あてはまらない(そう思わない)	TOP2	BOTTO M2
既婚23~30歳		(1,089)	9.5	21.3	37.1	32.1	30.8	69.2
未婚23~30歳		(6,434)	8.8	20.6	40.7	29.9	29.4	70.6

結婚年齢の最頻値±3歳		(n)	あてはまる(そう思う)	ややあてはまる(ややそう思う)	あまりあてはまらない(あまりそう思わない)	あてはまらない(そう思わない)	TOP2	BOTTO M2
既婚23~30歳		(1,089)	14.0	32.6	36.6	16.8	46.6	53.4
未婚23~30歳		(6,434)	8.7	22.7	38.7	30.0	31.4	68.6

(未婚)	15~24歳男性(未婚)		(2,436)	23.7	32.9	31.4	12.0	56.6	43.4
	25~34歳男性(未婚)		(4,079)	27.2	34.1	28.4	10.3	61.3	38.7
	35~39歳男性(未婚)		(2,624)	31.6	34.5	25.0	8.9	66.1	33.9
	15~24歳女性(未婚)		(4,334)	28.3	35.6	26.4	9.7	63.9	36.1
(既婚) <td colspan="2">15~24歳男性(既婚)</td> <td>(61)</td> <td>17.6</td> <td>27.5</td> <td>30.0</td> <td>24.9</td> <td>45.1</td> <td>54.9</td>	15~24歳男性(既婚)		(61)	17.6	27.5	30.0	24.9	45.1	54.9
	25~34歳男性(既婚)		(653)	12.0	37.5	33.3	17.2	49.5	50.5
	35~39歳男性(既婚)		(244)	11.9	33.2	38.9	16.0	45.1	54.9
	15~24歳女性(既婚)		(73)	17.9	34.3	29.3	18.5	52.2	47.8
(既婚) <td colspan="2">25~34歳女性(既婚)</td> <td>(804)</td> <td>10.4</td> <td>26.8</td> <td>39.2</td> <td>23.6</td> <td>37.2</td> <td>62.8</td>	25~34歳女性(既婚)		(804)	10.4	26.8	39.2	23.6	37.2	62.8
	35~39歳女性(既婚)		(165)	7.0	22.7	43.5	26.8	29.7	70.3

(未婚)	15~24歳男性(未婚)		(2,436)	10.9	23.6	39.0	26.5	34.5	65.5
	25~34歳男性(未婚)		(4,079)	9.3	20.8	40.5	29.4	30.1	69.9
	35~39歳男性(未婚)		(2,624)	8.0	19.9	43.7	28.3	27.9	72.1
	15~24歳女性(未婚)		(4,334)	8.5	21.8	41.4	28.3	30.3	69.7
(既婚) <td colspan="2">15~24歳男性(既婚)</td> <td>(61)</td> <td>16.3</td> <td>25.3</td> <td>23.2</td> <td>35.2</td> <td>41.6</td> <td>58.4</td>	15~24歳男性(既婚)		(61)	16.3	25.3	23.2	35.2	41.6	58.4
	25~34歳男性(既婚)		(653)	12.6	27.7	34.1	25.6	40.3	59.7
	35~39歳男性(既婚)		(244)	10.5	25.1	42.1	22.3	35.6	64.4
	15~24歳女性(既婚)		(73)	13.0	18.7	29.9	38.4	31.7	68.3
(既婚) <td colspan="2">25~34歳女性(既婚)</td> <td>(804)</td> <td>7.6</td> <td>16.4</td> <td>37.7</td> <td>38.2</td> <td>24.0</td> <td>76.0</td>	25~34歳女性(既婚)		(804)	7.6	16.4	37.7	38.2	24.0	76.0
	35~39歳女性(既婚)		(165)	6.7	16.0	51.8	25.5	22.8	77.2

(未婚)	15~24歳男性(未婚)		(2,436)	13.7	30.7	35.9	19.6	44.4	55.6
	25~34歳男性(未婚)		(4,079)	8.7	23.0	37.5	30.7	31.8	68.2
	35~39歳男性(未婚)		(2,624)	6.0	16.0	38.3	39.7	22.0	78.0
	15~24歳女性(未婚)		(4,334)	13.1	32.6	37.0	17.3	45.7	54.3
(既婚) <td colspan="2">15~24歳男性(既婚)</td> <td>(61)</td> <td>21.0</td> <td>30.9</td> <td>30.9</td> <td>17.2</td> <td>51.9</td> <td>48.1</td>	15~24歳男性(既婚)		(61)	21.0	30.9	30.9	17.2	51.9	48.1
	25~34歳男性(既婚)		(653)	13.5	36.3	33.2	17.0	49.8	50.2
	35~39歳男性(既婚)		(244)	11.3	29.4	41.6	17.8	40.7	59.3
	15~24歳女性(既婚)		(73)	28.5	29.1	27.2	15.2	57.5	42.5
(既婚) <td colspan="2">25~34歳女性(既婚)</td> <td>(804)</td> <td>11.4</td> <td>23.5</td> <td>39.2</td> <td>26.0</td> <td>34.8</td> <td>65.2</td>	25~34歳女性(既婚)		(804)	11.4	23.5	39.2	26.0	34.8	65.2
	35~39歳女性(既婚)		(165)	7.6	25.5	41.4	25.5	33.1	66.9

【基数：対象者全体】

【基数：対象者全体】

【基数：対象者全体】

8) 出会いに対する意識・考え_(3/3)

Q30.あなたは、「結婚相手を見つけること」についてどのような意識がありますか。
 それぞれの項目について、あてはまるものをお答えください。(各1つずつ) ※すでに配偶者がいらっしゃる方は、結婚前の意識や考えをお答えください。

ひとりが好きなので、
あえて結婚相手を見つけようと思わない

(%)

n≥30の場合(全体より)

▼差分

- +10ポイント
- +5ポイント
- 5ポイント
- 10ポイント

	n=	あてはまる(そう思う)				TOP2	BOTTO M2
		あてはまる(そう思う)	ややあてはまる(ややそう思う)	あまりあてはまらない(あまりそう思わない)	あてはまらない(そう思わない)		
全体	(20,000)	20.6	29.8	31.8	17.8	50.5	49.5

既婚者計	(2,000)	12.0	26.3	36.7	24.9	38.3	61.7	
未婚者計	(18,000)	25.0	31.6	29.2	14.1	56.6	43.4	
ス テ ー リ イ ジ フ 別	高校生(未婚)	(2,143)	21.4	29.3	32.2	17.2	50.7	49.3
	大学生(未婚)	(2,292)	20.6	32.5	31.6	15.3	53.1	46.9
	20代社会人(未婚)	(6,307)	24.4	31.6	29.7	14.2	56.1	43.9
	30代社会人(未婚)	(6,682)	30.8	33.4	25.0	10.8	64.2	35.8

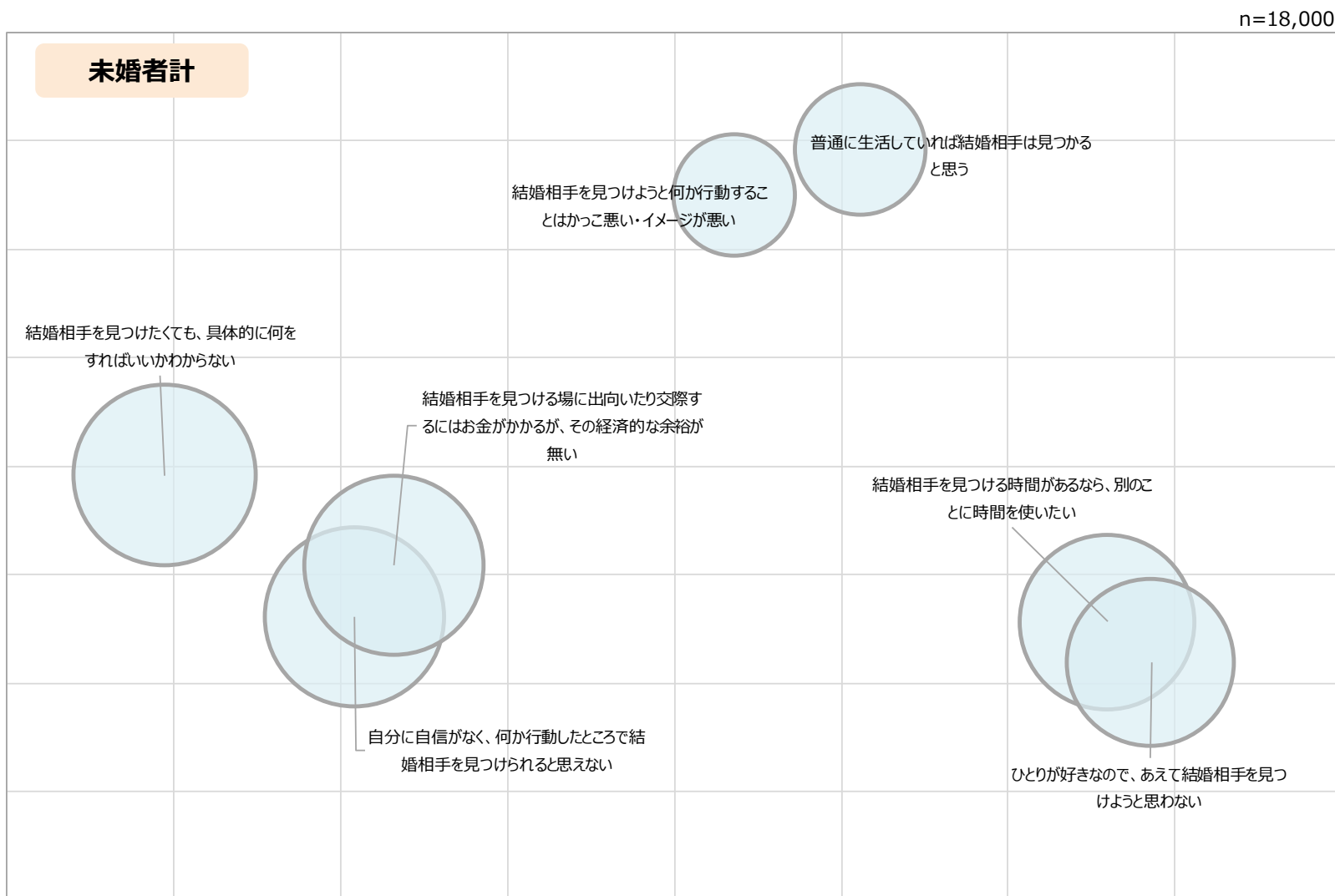
結 婚 年 齢 の 最 頻 値 ± 3 歳	既婚23~30歳	(1,089)	12.8	23.8	37.3	26.2	36.6	63.4
	未婚23~30歳	(6,434)	24.3	31.9	29.7	14.0	56.3	43.7

(性 年 代 別 未 婚)	15~24歳男性(未婚)	(2,436)	21.0	30.5	32.3	16.2	51.5	48.5
	25~34歳男性(未婚)	(4,079)	25.3	34.4	28.4	11.9	59.7	40.3
	35~39歳男性(未婚)	(2,624)	30.2	34.1	26.0	9.6	64.4	35.6
	15~24歳女性(未婚)	(4,334)	23.0	30.2	30.7	16.1	53.2	46.8
	25~34歳女性(未婚)	(3,400)	27.1	30.7	28.1	14.1	57.8	42.2
	35~39歳女性(未婚)	(1,127)	34.3	31.9	21.7	12.1	66.2	33.8
(性 年 代 別 既 婚)	15~24歳男性(既婚)	(61)	23.6	8.2	39.9	28.3	31.8	68.2
	25~34歳男性(既婚)	(653)	14.8	29.0	36.6	19.6	43.8	56.2
	35~39歳男性(既婚)	(244)	12.3	33.7	37.0	17.1	46.0	54.0
	15~24歳女性(既婚)	(73)	18.7	30.7	30.3	20.3	49.4	50.6
	25~34歳女性(既婚)	(804)	10.3	23.0	36.9	29.9	33.2	66.8
	35~39歳女性(既婚)	(165)	9.9	21.8	36.8	31.6	31.6	68.4

【基数：対象者全体】

8) 出会いに対する意識・考え_未婚者バブルチャート

Q30.あなたは、「結婚相手を見つけること」についてどのような意識がありますか。
それぞれの項目について、あてはまるものをお答えください。（各1つずつ）



※各項目に対し、「あてはまる（そう思う）」、「ややあてはまる（ややそう思う）」と回答した人の割合

【基数：未婚者】

8) 出会いに対する意識・考え_未既婚比較

Q30. あなたは、「結婚相手を見つけること」についてどのような意識がありますか。
それぞれの項目について、あてはまるものをお答えください。（各1つずつ） ※すでに配偶者がいらっしゃる方は、結婚前の意識や考えをお答えください。

	既婚者計					未婚者計					差分 (TOP2) 未婚者計 - 既婚者計				
	n=	(%)				TOP2	BOTTOM2	n=	(%)				TOP2	BOTTOM2	
		■ あてはまる (そう思う)	■ ややあてはまる (ややそう思う)	■ あまりあてはまらない (あまりそう思わない)	■ あてはまらない (そう思わない)				■ あてはまる (そう思う)	■ ややあてはまる (ややそう思う)	■ あまりあてはまらない (あまりそう思わない)	■ あてはまらない (そう思わない)			
自分に自信がなく、何が行動したところで結婚相手を見つけられずと思えない	(2,000)	15.9	33.0	32.5	18.6	48.9	51.1	(18,000)	30.5	35.9	22.9	10.8	66.3	33.7	+17.4
結婚相手を見つけたくても、具体的に何をすればいいかわからない	(2,000)	19.2	37.9	30.1	12.8	57.1	42.9	(18,000)	27.5	39.7	20.9	11.9	67.2	32.8	+10.1
結婚相手を見つける場に出向いたり交際するにはお金がかかるが、その経済的な余裕が無い	(2,000)	16.9	37.2	31.5	14.4	54.1	45.9	(18,000)	29.0	37.1	23.2	10.8	66.0	34.0	+12.0
結婚相手を見つける時間があるなら、別のことに時間を使いたい	(2,000)	10.8	30.3	38.0	20.9	41.1	58.9	(18,000)	28.1	34.3	27.3	10.4	62.4	37.6	+21.3
結婚相手を見つけようと何が行動することはかっこ悪い・イメージが悪い	(2,000)	9.5	21.0	39.3	30.1	30.5	69.5	(18,000)	9.0	20.7	41.1	29.1	29.7	70.3	-0.8
普通に生活していれば結婚相手は見つかると思う	(2,000)	11.8	28.4	38.1	21.8	40.1	59.9	(18,000)	9.9	24.8	37.2	28.0	34.7	65.3	-5.4
ひとりが好きなので、あえて結婚相手を見つけようと思わない	(2,000)	12.0	26.3	36.7	24.9	38.3	61.7	(18,000)	25.0	31.6	29.2	14.1	56.6	43.4	+18.3

【基数：既婚者】

【基数：未婚者】

9) 「婚活」に対する意識_(1/5)

Q60.あなたは「婚活」に対してどのように思いますか。それぞれの項目について、あてはまるものをお答えください。(各1つずつ)

結婚相手を見つけるためには、積極的に「婚活」しても良いと思う

「婚活」をすること自体抵抗がある・恥ずかしいと思う

「婚活」をしていることを人に知られたくない

n≥30の場合(未婚者計より)
▼差分
+10ポイント
+ 5ポイント
- 5ポイント
-10ポイント

		n=	TOP2				BOTTO M2	
			19.5	40.7	25.7	14.1	60.3	39.7
未婚者計	(18,000)							
ステライジフ別	高校生(未婚)	(2,143)	23.0	42.4	23.8	10.8	65.4	34.6
	大学生(未婚)	(2,292)	19.1	42.7	27.1	11.2	61.7	38.3
	20代社会人(未婚)	(6,307)	19.2	40.9	25.8	14.1	60.0	40.0
	30代社会人(未婚)	(6,682)	18.3	37.9	25.7	18.1	56.3	43.7

		n=	TOP2				BOTTO M2	
			18.1	31.7	33.0	17.1	49.8	50.2
未婚者計	(18,000)							
ステライジフ別	高校生(未婚)	(2,143)	21.2	34.3	31.3	13.3	55.5	44.5
	大学生(未婚)	(2,292)	19.3	37.1	30.7	12.9	56.4	43.6
	20代社会人(未婚)	(6,307)	17.1	31.3	33.3	18.3	48.4	51.6
	30代社会人(未婚)	(6,682)	16.6	27.0	35.4	21.0	43.6	56.4

		n=	TOP2				BOTTO M2	
			19.5	33.3	31.2	16.0	52.7	47.3
未婚者計	(18,000)							
ステライジフ別	高校生(未婚)	(2,143)	22.4	36.7	29.4	11.5	59.1	40.9
	大学生(未婚)	(2,292)	20.8	40.1	26.9	12.2	60.9	39.1
	20代社会人(未婚)	(6,307)	17.9	31.8	32.8	17.5	49.7	50.3
	30代社会人(未婚)	(6,682)	18.3	29.0	33.1	19.6	47.3	52.7

結婚年齢の最頻値±3歳	未婚23~30歳	(6,434)	19.5	41.1	25.4	14.0	60.7	39.3
-------------	----------	---------	------	------	------	------	------	------

結婚年齢の最頻値±3歳	未婚23~30歳	(6,434)	16.6	31.7	33.2	18.5	48.3	51.7
-------------	----------	---------	------	------	------	------	------	------

結婚年齢の最頻値±3歳	未婚23~30歳	(6,434)	17.8	31.7	32.9	17.6	49.5	50.5
-------------	----------	---------	------	------	------	------	------	------

(未婚) 年代別	15~24歳男性(未婚)	(2,436)	20.3	41.7	26.7	11.4	62.0	38.0
	25~34歳男性(未婚)	(4,079)	17.4	40.0	27.4	15.2	57.5	42.5
	35~39歳男性(未婚)	(2,624)	14.6	38.6	27.5	19.2	53.3	46.7
	15~24歳女性(未婚)	(4,334)	20.5	42.1	25.3	12.0	62.7	37.3
	25~34歳女性(未婚)	(3,400)	21.3	40.9	22.8	15.0	62.2	37.8
	35~39歳女性(未婚)	(1,127)	21.4	36.2	22.9	19.6	57.5	42.5

(未婚) 年代別	15~24歳男性(未婚)	(2,436)	18.8	34.3	33.3	13.7	53.0	47.0
	25~34歳男性(未婚)	(4,079)	14.7	31.4	34.2	19.6	46.2	53.8
	35~39歳男性(未婚)	(2,624)	15.3	28.8	35.5	20.4	44.1	55.9
	15~24歳女性(未婚)	(4,334)	21.2	34.3	30.8	13.7	55.5	44.5
	25~34歳女性(未婚)	(3,400)	18.2	28.7	33.2	19.9	46.9	53.1
	35~39歳女性(未婚)	(1,127)	19.4	25.2	32.7	22.8	44.6	55.4

(未婚) 年代別	15~24歳男性(未婚)	(2,436)	19.4	35.9	31.5	13.2	55.3	44.7
	25~34歳男性(未婚)	(4,079)	15.7	29.8	35.6	18.9	45.5	54.5
	35~39歳男性(未婚)	(2,624)	15.0	28.8	35.9	20.3	43.8	56.2
	15~24歳女性(未婚)	(4,334)	23.1	37.7	26.6	12.6	60.8	39.2
	25~34歳女性(未婚)	(3,400)	20.5	31.7	30.1	17.7	52.3	47.7
	35~39歳女性(未婚)	(1,127)	21.8	27.7	29.9	20.6	49.5	50.5

【基数：未婚者】

【基数：未婚者】

【基数：未婚者】

9) 「婚活」に対する意識_(2/5)

Q60.あなたは「婚活」に対してどのように思いますか。それぞれの項目について、あてはまるものをお答えください。(各1つずつ)

「婚活」は理想の相手に出会う手段の一つだと思う

「婚活」は最高の結婚を手に入れるための活動だと思う

「婚活」といっても何からはじめていいかわからない

n≥30の場合(未婚者計より)
▼差分
+10ポイント
+ 5ポイント
- 5ポイント
-10ポイント

		n=	n (%)				TOP2	BOTTOM2
			■ そう思う (そう思った)	■ ややそう思う (ややそう思った)	■ あまりそう思わない (あまりそう思わなかった)	■ そう思わない (そう思わなかった)		
未婚者計		(18,000)	21.6	47.7	20.9	9.8	69.3	30.7
ステライジフ別	高校生 (未婚)	(2,143)	25.7	45.5	20.2	8.5	71.2	28.8
	大学生 (未婚)	(2,292)	21.6	49.0	21.2	8.2	70.7	29.3
	20代社会人 (未婚)	(6,307)	21.2	47.2	21.4	10.3	68.3	31.7
	30代社会人 (未婚)	(6,682)	19.4	49.3	20.3	10.9	68.8	31.2

		n=	n (%)				TOP2	BOTTOM2
			■ そう思う (そう思った)	■ ややそう思う (ややそう思った)	■ あまりそう思わない (あまりそう思わなかった)	■ そう思わない (そう思わなかった)		
未婚者計		(18,000)	11.1	34.1	37.5	17.3	45.2	54.8
ステライジフ別	高校生 (未婚)	(2,143)	12.9	35.5	35.4	16.2	48.4	51.6
	大学生 (未婚)	(2,292)	11.6	35.2	39.5	13.7	46.8	53.2
	20代社会人 (未婚)	(6,307)	12.1	35.2	36.1	16.6	47.3	52.7
	30代社会人 (未婚)	(6,682)	8.1	31.2	40.0	20.7	39.3	60.7

		n=	n (%)				TOP2	BOTTOM2
			■ そう思う (そう思った)	■ ややそう思う (ややそう思った)	■ あまりそう思わない (あまりそう思わなかった)	■ そう思わない (そう思わなかった)		
未婚者計		(18,000)	33.0	40.4	17.7	9.0	73.3	26.7
ステライジフ別	高校生 (未婚)	(2,143)	38.5	40.5	14.0	7.0	79.0	21.0
	大学生 (未婚)	(2,292)	34.4	45.2	14.3	6.1	79.6	20.4
	20代社会人 (未婚)	(6,307)	31.5	39.1	19.8	9.7	70.6	29.4
	30代社会人 (未婚)	(6,682)	30.5	39.2	19.1	11.2	69.7	30.3

結婚年齢の最頻値±3歳	未婚23~30歳	(6,434)	n (%)				TOP2	BOTTOM2
			■ そう思う (そう思った)	■ ややそう思う (ややそう思った)	■ あまりそう思わない (あまりそう思わなかった)	■ そう思わない (そう思わなかった)		
			21.0	47.7	21.1	10.2	68.7	31.3

結婚年齢の最頻値±3歳	未婚23~30歳	(6,434)	n (%)				TOP2	BOTTOM2
			■ そう思う (そう思った)	■ ややそう思う (ややそう思った)	■ あまりそう思わない (あまりそう思わなかった)	■ そう思わない (そう思わなかった)		
			11.6	35.9	35.8	16.7	47.5	52.5

結婚年齢の最頻値±3歳	未婚23~30歳	(6,434)	n (%)				TOP2	BOTTOM2
			■ そう思う (そう思った)	■ ややそう思う (ややそう思った)	■ あまりそう思わない (あまりそう思わなかった)	■ そう思わない (そう思わなかった)		
			31.1	39.6	19.6	9.7	70.7	29.3

(未婚) 性別	15~24歳男性 (未婚)	(2,436)	n (%)				TOP2	BOTTOM2
	25~34歳男性 (未婚)	(4,079)	n (%)				TOP2	BOTTOM2
	35~39歳男性 (未婚)	(2,624)	n (%)				TOP2	BOTTOM2
	15~24歳女性 (未婚)	(4,334)	n (%)				TOP2	BOTTOM2
	25~34歳女性 (未婚)	(3,400)	n (%)				TOP2	BOTTOM2
	35~39歳女性 (未婚)	(1,127)	n (%)				TOP2	BOTTOM2
			22.4	44.8	23.0	9.8	67.2	32.8
			18.0	46.2	23.6	12.2	64.2	35.8
			17.2	47.1	23.2	12.5	64.3	35.7
			24.0	49.0	19.6	7.4	73.0	27.0
			23.2	51.8	16.1	8.9	75.0	25.0
			22.1	48.5	19.6	9.9	70.6	29.4

(未婚) 性別	15~24歳男性 (未婚)	(2,436)	n (%)				TOP2	BOTTOM2
	25~34歳男性 (未婚)	(4,079)	n (%)				TOP2	BOTTOM2
	35~39歳男性 (未婚)	(2,624)	n (%)				TOP2	BOTTOM2
	15~24歳女性 (未婚)	(4,334)	n (%)				TOP2	BOTTOM2
	25~34歳女性 (未婚)	(3,400)	n (%)				TOP2	BOTTOM2
	35~39歳女性 (未婚)	(1,127)	n (%)				TOP2	BOTTOM2
			13.4	35.4	35.8	15.4	48.8	51.2
			10.8	34.5	36.7	18.0	45.3	54.7
			7.6	30.7	40.8	20.9	38.3	61.7
			12.0	33.6	39.1	15.3	45.6	54.4
			10.2	35.5	36.6	17.7	45.7	54.3
			7.7	29.1	39.4	23.8	36.8	63.2

(未婚) 性別	15~24歳男性 (未婚)	(2,436)	n (%)				TOP2	BOTTOM2
	25~34歳男性 (未婚)	(4,079)	n (%)				TOP2	BOTTOM2
	35~39歳男性 (未婚)	(2,624)	n (%)				TOP2	BOTTOM2
	15~24歳女性 (未婚)	(4,334)	n (%)				TOP2	BOTTOM2
	25~34歳女性 (未婚)	(3,400)	n (%)				TOP2	BOTTOM2
	35~39歳女性 (未婚)	(1,127)	n (%)				TOP2	BOTTOM2
			35.2	40.9	16.7	7.2	76.1	23.9
			28.9	37.8	22.7	10.6	66.7	33.3
			29.5	37.5	21.8	11.3	66.9	33.1
			36.3	42.3	14.5	6.8	78.7	21.3
			32.8	41.3	15.7	10.2	74.1	25.9
			30.5	40.6	16.7	12.1	71.1	28.9

【基数：未婚者】

【基数：未婚者】

【基数：未婚者】

9) 「婚活」に対する意識_(3/5)

Q60.あなたは「婚活」に対してどのように思いますか。それぞれの項目について、あてはまるものをお答えください。(各1つずつ)

「婚活」のことをもっと知りたい

「婚活」に興味関心がある

「婚活」イコールマッチングアプリだと思っている

n≥30の場合(未婚者計より)
 ▼差分
 +10ポイント
 +5ポイント
 -5ポイント
 -10ポイント

		n=	n (%)				TOP2	BOTTOM2
			■ そう思う (そう思った)	■ ややそう思う (ややそう思った)	■ あまりそう思わない (あまりそう思わなかった)	■ そう思わない (そう思わなかった)		
未婚者計		(18,000)	8.7	25.7	36.2	29.4	34.4	65.6
ステライジ別	高校生(未婚)	(2,143)	11.1	25.5	37.1	26.3	36.6	63.4
	大学生(未婚)	(2,292)	8.7	27.2	39.4	24.7	35.9	64.1
	20代社会人(未婚)	(6,307)	8.2	26.5	36.6	28.7	34.7	65.3
	30代社会人(未婚)	(6,682)	7.7	23.7	33.7	34.8	31.4	68.6

		n=	n (%)				TOP2	BOTTOM2
			■ そう思う (そう思った)	■ ややそう思う (ややそう思った)	■ あまりそう思わない (あまりそう思わなかった)	■ そう思わない (そう思わなかった)		
未婚者計		(18,000)	8.6	25.3	34.1	32.0	33.9	66.1
ステライジ別	高校生(未婚)	(2,143)	9.4	24.5	35.4	30.8	33.9	66.1
	大学生(未婚)	(2,292)	7.7	24.7	38.7	28.8	32.4	67.6
	20代社会人(未婚)	(6,307)	8.6	26.5	34.8	30.2	35.0	65.0
	30代社会人(未婚)	(6,682)	9.1	24.6	29.8	36.5	33.7	66.3

		n=	n (%)				TOP2	BOTTOM2
			■ そう思う (そう思った)	■ ややそう思う (ややそう思った)	■ あまりそう思わない (あまりそう思わなかった)	■ そう思わない (そう思わなかった)		
未婚者計		(18,000)	14.2	28.1	36.4	21.3	42.3	57.7
ステライジ別	高校生(未婚)	(2,143)	21.7	30.0	31.7	16.6	51.7	48.3
	大学生(未婚)	(2,292)	15.8	30.7	35.2	18.3	46.5	53.5
	20代社会人(未婚)	(6,307)	12.8	27.7	38.0	21.5	40.5	59.5
	30代社会人(未婚)	(6,682)	9.5	25.1	38.9	26.4	34.7	65.3

結婚年齢の最頻値±3歳	未婚23~30歳	(6,434)	n (%)				TOP2	BOTTOM2
			■ そう思う (そう思った)	■ ややそう思う (ややそう思った)	■ あまりそう思わない (あまりそう思わなかった)	■ そう思わない (そう思わなかった)		
			8.3	26.8	36.1	28.8	35.1	64.9

結婚年齢の最頻値±3歳	未婚23~30歳	(6,434)	n (%)				TOP2	BOTTOM2
			■ そう思う (そう思った)	■ ややそう思う (ややそう思った)	■ あまりそう思わない (あまりそう思わなかった)	■ そう思わない (そう思わなかった)		
			8.9	26.7	34.1	30.3	35.6	64.4

結婚年齢の最頻値±3歳	未婚23~30歳	(6,434)	n (%)				TOP2	BOTTOM2
			■ そう思う (そう思った)	■ ややそう思う (ややそう思った)	■ あまりそう思わない (あまりそう思わなかった)	■ そう思わない (そう思わなかった)		
			12.3	27.7	38.1	21.9	39.9	60.1

性年代別(未婚)	15~24歳男性(未婚)	(2,436)	n (%)				TOP2	BOTTOM2
	25~34歳男性(未婚)	(4,079)	n (%)				TOP2	BOTTOM2
	35~39歳男性(未婚)	(2,624)	n (%)				TOP2	BOTTOM2
	15~24歳女性(未婚)	(4,334)	n (%)				TOP2	BOTTOM2
	25~34歳女性(未婚)	(3,400)	n (%)				TOP2	BOTTOM2
	35~39歳女性(未婚)	(1,127)	n (%)				TOP2	BOTTOM2
			10.5	28.0	37.3	24.2	38.5	61.5
			8.2	26.5	36.9	28.4	34.7	65.3
			7.8	23.6	34.8	33.7	31.5	68.5
			8.6	24.3	38.3	28.9	32.8	67.2
			7.8	25.5	34.0	32.7	33.3	66.7
			7.4	22.5	30.3	39.9	29.9	70.1

性年代別(未婚)	15~24歳男性(未婚)	(2,436)	n (%)				TOP2	BOTTOM2
	25~34歳男性(未婚)	(4,079)	n (%)				TOP2	BOTTOM2
	35~39歳男性(未婚)	(2,624)	n (%)				TOP2	BOTTOM2
	15~24歳女性(未婚)	(4,334)	n (%)				TOP2	BOTTOM2
	25~34歳女性(未婚)	(3,400)	n (%)				TOP2	BOTTOM2
	35~39歳女性(未婚)	(1,127)	n (%)				TOP2	BOTTOM2
			9.4	27.4	35.6	27.7	36.7	63.3
			8.9	25.9	34.8	30.4	34.8	65.2
			8.5	25.4	30.1	36.0	33.9	66.1
			7.1	22.3	37.2	33.3	29.4	70.6
			9.1	26.8	31.1	33.0	35.9	64.1
			9.7	21.3	28.1	41.0	30.9	69.1

性年代別(未婚)	15~24歳男性(未婚)	(2,436)	n (%)				TOP2	BOTTOM2
	25~34歳男性(未婚)	(4,079)	n (%)				TOP2	BOTTOM2
	35~39歳男性(未婚)	(2,624)	n (%)				TOP2	BOTTOM2
	15~24歳女性(未婚)	(4,334)	n (%)				TOP2	BOTTOM2
	25~34歳女性(未婚)	(3,400)	n (%)				TOP2	BOTTOM2
	35~39歳女性(未婚)	(1,127)	n (%)				TOP2	BOTTOM2
			16.4	30.8	34.5	18.3	47.2	52.8
			10.9	26.8	39.7	22.5	37.8	62.2
			9.6	24.6	39.0	26.8	34.2	65.8
			19.3	29.9	33.4	17.4	49.2	50.8
			11.8	26.6	37.5	24.1	38.4	61.6
			9.6	24.7	37.1	28.5	34.3	65.7

【基数：未婚者】

【基数：未婚者】

【基数：未婚者】

9) 「婚活」に対する意識_(4/5)

Q60.あなたは「婚活」に対してどのように思いますか。それぞれの項目について、あてはまるものをお答えください。(各1つずつ)

「婚活」は年齢が上の人が行っているイメージがある

「婚活」を通じて、いろいろな人に出会うのが面倒である

「婚活」までして結婚したくない

n≧30の場合(未婚者計より)
▼差分
+10ポイント
+ 5ポイント
- 5ポイント
-10ポイント

		n=	TOP2				BOTTO M2	
			■ そう思う(そう思った)	■ ややそう思う(ややそう思った)	■ あまりそう思わない(あまりそう思わなかった)	■ そう思わない(そう思わなかった)		
未婚者計		(18,000)	22.2	35.4	28.9	13.5	57.6	42.4
ステライジ別	高校生(未婚)	(2,143)	28.9	37.9	23.4	9.8	66.8	33.2
	大学生(未婚)	(2,292)	28.3	40.8	22.7	8.2	69.1	30.9
	20代社会人(未婚)	(6,307)	21.8	35.8	29.0	13.4	57.6	42.4
	30代社会人(未婚)	(6,682)	13.8	29.5	36.9	19.8	43.3	56.7

		n=	TOP2				BOTTO M2	
			■ そう思う(そう思った)	■ ややそう思う(ややそう思った)	■ あまりそう思わない(あまりそう思わなかった)	■ そう思わない(そう思わなかった)		
未婚者計		(18,000)	29.6	38.1	23.3	9.0	67.7	32.3
ステライジ別	高校生(未婚)	(2,143)	24.6	38.4	26.7	10.4	63.0	37.0
	大学生(未婚)	(2,292)	24.9	40.9	26.2	8.0	65.8	34.2
	20代社会人(未婚)	(6,307)	29.6	38.4	22.7	9.3	68.1	31.9
	30代社会人(未婚)	(6,682)	36.0	36.1	19.6	8.3	72.1	27.9

		n=	TOP2				BOTTO M2	
			■ そう思う(そう思った)	■ ややそう思う(ややそう思った)	■ あまりそう思わない(あまりそう思わなかった)	■ そう思わない(そう思わなかった)		
未婚者計		(18,000)	23.2	28.8	34.1	14.0	51.9	48.1
ステライジ別	高校生(未婚)	(2,143)	23.2	31.5	34.1	11.3	54.6	45.4
	大学生(未婚)	(2,292)	21.2	33.0	34.4	11.4	54.2	45.8
	20代社会人(未婚)	(6,307)	21.8	27.3	35.4	15.6	49.1	50.9
	30代社会人(未婚)	(6,682)	26.2	26.6	32.0	15.2	52.8	47.2

結婚年齢の最頻値±3歳	未婚23~30歳	(6,434)	20.9	36.2	29.6	13.4	57.1	42.9
-------------	----------	---------	------	------	------	------	------	------

結婚年齢の最頻値±3歳	未婚23~30歳	(6,434)	29.8	38.5	22.7	9.0	68.3	31.7
-------------	----------	---------	------	------	------	-----	------	------

結婚年齢の最頻値±3歳	未婚23~30歳	(6,434)	21.5	27.3	35.6	15.6	48.9	51.1
-------------	----------	---------	------	------	------	------	------	------

性年代別(未婚)	15~24歳男性(未婚)	(2,436)	24.8	39.0	25.6	10.6	63.7	36.3
	25~34歳男性(未婚)	(4,079)	18.9	35.0	32.3	13.7	53.9	46.1
	35~39歳男性(未婚)	(2,624)	13.4	31.6	36.4	18.6	45.0	55.0
	15~24歳女性(未婚)	(4,334)	30.9	38.2	22.4	8.5	69.1	30.9
	25~34歳女性(未婚)	(3,400)	18.9	32.3	31.3	17.5	51.2	48.8
	35~39歳女性(未婚)	(1,127)	11.7	25.5	37.6	25.3	37.1	62.9

【基数：未婚者】

性年代別(未婚)	15~24歳男性(未婚)	(2,436)	21.3	39.6	28.7	10.3	60.9	39.1
	25~34歳男性(未婚)	(4,079)	26.2	37.1	26.2	10.4	63.4	36.6
	35~39歳男性(未婚)	(2,624)	30.4	35.6	23.8	10.2	66.0	34.0
	15~24歳女性(未婚)	(4,334)	30.1	38.7	23.1	8.1	68.9	31.1
	25~34歳女性(未婚)	(3,400)	38.6	38.2	15.8	7.3	76.9	23.1
	35~39歳女性(未婚)	(1,127)	44.0	36.3	13.5	6.2	80.3	19.7

【基数：未婚者】

性年代別(未婚)	15~24歳男性(未婚)	(2,436)	19.3	31.2	36.6	12.9	50.5	49.5
	25~34歳男性(未婚)	(4,079)	20.4	26.4	37.2	16.1	46.8	53.2
	35~39歳男性(未婚)	(2,624)	24.8	26.2	33.2	15.8	51.0	49.0
	15~24歳女性(未婚)	(4,334)	25.8	31.1	32.3	10.8	56.9	43.1
	25~34歳女性(未婚)	(3,400)	24.8	27.7	32.2	15.4	52.4	47.6
	35~39歳女性(未婚)	(1,127)	31.2	25.1	27.6	16.1	56.3	43.7

【基数：未婚者】

9) 「婚活」に対する意識_(5/5)

Q60.あなたは「婚活」に対してどのように思いますか。それぞれの項目について、あてはまるものをお答えください。(各1つずつ)

「婚活」や結婚、子育てのことを
気軽に相談できる人や機会が欲しい

(%)

n≥30の場合(未婚者計より)

▼差分
+10ポイント
+5ポイント
-5ポイント
-10ポイント

n=

■ そう思う(そう思った)	TOP2	BOTTOM2
■ ややそう思う(ややそう思った)		
■ あまりそう思わない(あまりそう思わなかった)		
■ そう思わない(そう思わなかった)		

未婚者計		(18,000)	16.9	38.2	27.1	17.8	55.1	44.9
ステラ ライフ 別	高校生(未婚)	(2,143)	21.6	39.0	25.8	13.6	60.6	39.4
	大学生(未婚)	(2,292)	17.9	44.1	25.3	12.7	62.0	38.0
	20代社会人(未婚)	(6,307)	16.0	38.7	27.6	17.8	54.7	45.3
	30代社会人(未婚)	(6,682)	13.3	33.9	28.9	23.8	47.2	52.8

結婚年齢の 最頻値±3歳	未婚23~30歳	(6,434)	16.2	38.5	27.6	17.7	54.7	45.3
-----------------	----------	---------	------	------	------	------	------	------

(性 年 代 別 未 婚)	15~24歳男性(未婚)	(2,436)	18.4	40.5	27.6	13.4	59.0	41.0
	25~34歳男性(未婚)	(4,079)	13.7	36.3	29.8	20.2	49.9	50.1
	35~39歳男性(未婚)	(2,624)	11.5	33.1	31.4	24.0	44.6	55.4
	15~24歳女性(未婚)	(4,334)	20.4	40.5	24.4	14.7	60.9	39.1
	25~34歳女性(未婚)	(3,400)	17.3	38.4	25.2	19.1	55.7	44.3
	35~39歳女性(未婚)	(1,127)	14.3	33.1	25.8	26.9	47.3	52.7

【基数：未婚者】

9) 「婚活」に対する意識_未婚者

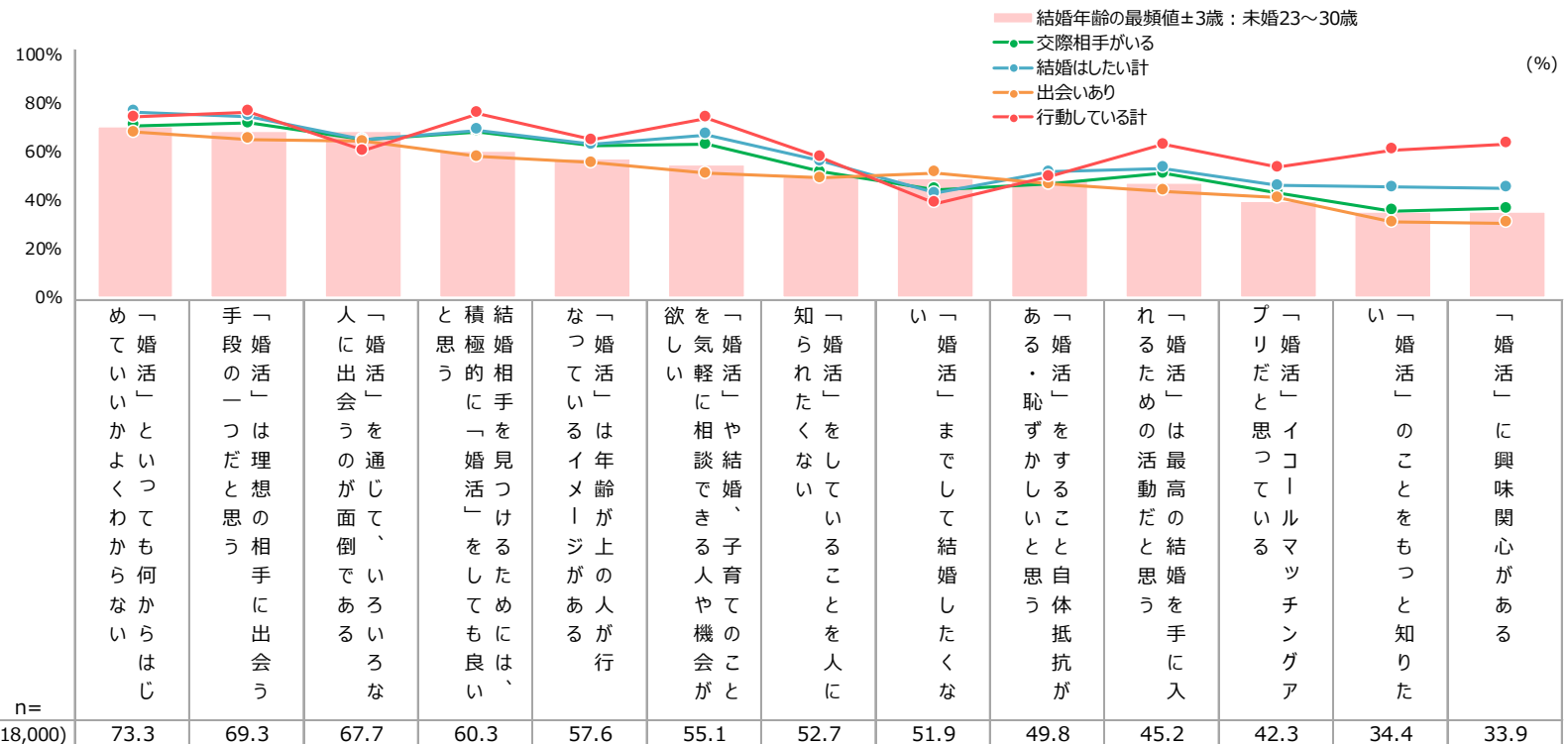
Q60.あなたは「婚活」に対してどのように思いますか。それぞれの項目について、あてはまるものをお答えください。(各1つずつ)

未婚者計		n=				TOP2		BOTTOM2	
		■ そう思う (そう思った)		■ ややそう思う (ややそう思った)		■ あまりそう思わない (あまりそう思わなかった)		■ そう思わない (そう思わなかった)	
結婚相手を見つけるためには、積極的に「婚活」しても良いと思う	(18,000)	19.5	40.7	25.7	14.1	60.3	39.7		
「婚活」をすること自体抵抗がある・恥ずかしいと思う	(18,000)	18.1	31.7	33.0	17.1	49.8	50.2		
「婚活」をしていることを人に知られたくない	(18,000)	19.5	33.3	31.2	16.0	52.7	47.3		
「婚活」は理想の相手に出会う手段の一つだと思う	(18,000)	21.6	47.7	20.9	9.8	69.3	30.7		
「婚活」は最高の結婚を手に入れるための活動だと思う	(18,000)	11.1	34.1	37.5	17.3	45.2	54.8		
「婚活」といっても何からはじめていいかわからない	(18,000)	33.0	40.4	17.7	9.0	73.3	26.7		
「婚活」のことをもっと知りたい	(18,000)	8.7	25.7	36.2	29.4	34.4	65.6		
「婚活」に興味関心がある	(18,000)	8.6	25.3	34.1	32.0	33.9	66.1		
「婚活」はイコールマッチングアプリだと思っている	(18,000)	14.2	28.1	36.4	21.3	42.3	57.7		
「婚活」は年齢が上の人が行っているイメージがある	(18,000)	22.2	35.4	28.9	13.5	57.6	42.4		
「婚活」を通じて、いろいろな人に出会うのが面倒である	(18,000)	29.6	38.1	23.3	9.0	67.7	32.3		
「婚活」までして結婚したくない	(18,000)	23.2	28.8	34.1	14.0	51.9	48.1		
「婚活」や結婚、子育てのことを気軽に相談できる人や機会が欲しい	(18,000)	16.9	38.2	27.1	17.8	55.1	44.9		

【基数：未婚者】

9) 「婚活」に対する意識_追加クロス集計：交際相手有無/結婚意思有無/出会いの機会有無/婚活の行動有無

Q60.あなたは「婚活」に対してどのように思いますか。それぞれの項目について、あてはまるものをお答えください。（各1つずつ）



各項目に対し、
 そう思う（そう思った）、
 ややそう思う（ややそう思った）
 と回答した人の割合

n≥30の場合（未婚者計より）
 ▼差分
 +10ポイント
 + 5ポイント
 - 5ポイント
 -10ポイント

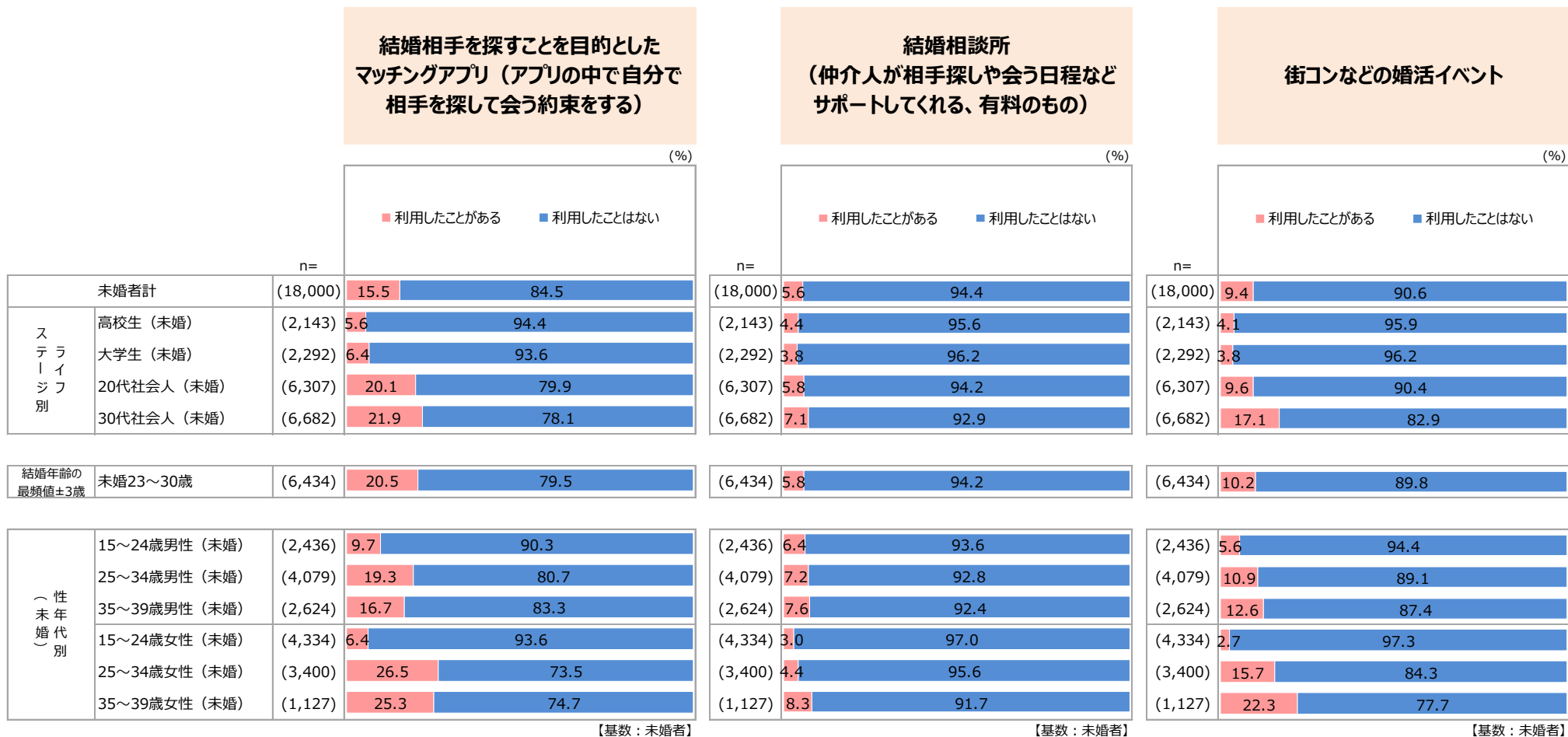
未婚者計	(18,000)	73.3	69.3	67.7	60.3	57.6	55.1	52.7	51.9	49.8	45.2	42.3	34.4	33.9	
結婚年齢の最頻値±3歳	未婚23~30歳	(6,434)	70.7	68.7	68.3	60.7	57.1	54.7	49.5	48.9	48.3	47.5	39.9	35.1	35.6
交際相手の有無別（未婚）	交際相手がいる	(4,354)	70.9	71.8	65.0	68.5	62.9	63.1	51.9	44.7	47.1	51.1	43.4	35.7	36.6
	交際相手がない	(13,265)	74.5	69.0	69.0	57.9	56.2	52.9	53.2	54.5	50.8	43.4	42.0	34.2	33.3
結婚意思の有無別（未婚）	結婚はしたい計	(11,097)	76.7	74.6	64.9	68.9	63.0	67.1	56.3	43.1	51.7	53.3	46.0	45.6	45.4
	結婚はしたくない計	(3,854)	65.9	57.7	75.3	41.4	48.4	28.5	46.2	72.8	48.8	28.7	35.8	11.6	11.1
出会いの有無別（未婚）	出会いあり	(12,589)	68.1	65.3	64.3	58.0	55.7	51.3	49.3	51.4	46.9	44.0	41.1	31.0	30.8
	出会いなし	(5,411)	86.0	78.9	76.1	65.8	62.2	64.2	60.9	53.2	56.9	48.0	45.2	42.5	41.5
婚活の行動の有無別（未婚）	行動している計	(1,513)	74.3	76.7	60.5	75.9	64.9	74.2	57.8	38.9	49.9	62.9	53.7	60.9	63.5
	行動していない計	(7,976)	77.7	72.2	67.5	61.4	58.2	59.3	55.4	49.7	52.1	45.9	42.7	38.8	37.1

※未婚者計を基準に降順ソート

【基数：未婚者】

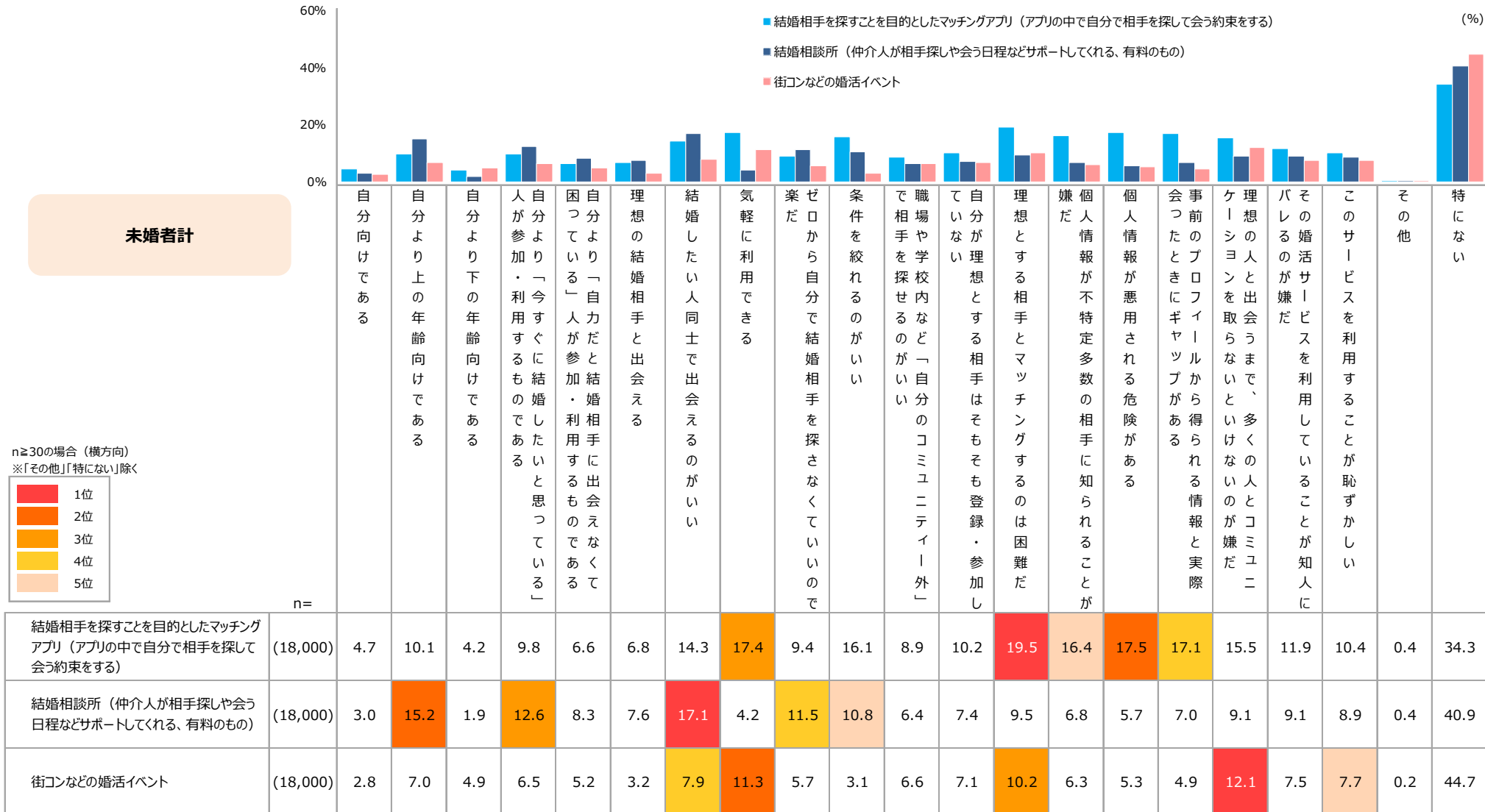
10) 既存の婚活サービスの利用経験

Q61.あなたは、今までに結婚相手を探すための以下のようなサービスを利用したことがありますか。それぞれの項目について、お答えください。(各1つずつ)



11) 既存の婚活サービスのイメージ_未婚者

Q62.次にあげた結婚相手を探すためのサービスについて、どのような印象・イメージがありますか。利用したことがある人は、利用したときの印象・イメージをお答えください。また、利用したことがない人は、そのサービスの内容から受ける印象・イメージをお答えください。それぞれの項目について、あてはまるものをお答えください。(いくつでも)

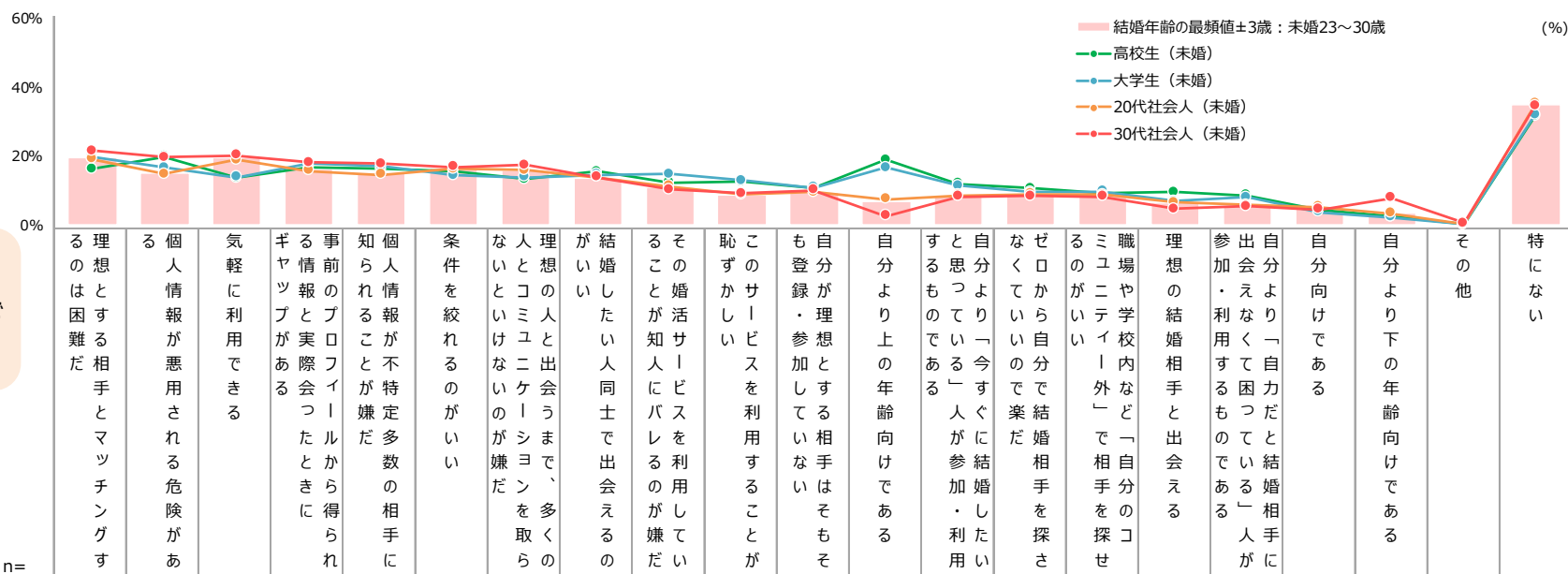


【基数：未婚者】

11) 既存の婚活サービスのイメージ (1) 結婚相手を探すことを目的としたマッチングアプリ

Q62. 次にあげた結婚相手を探すためのサービスについて、どのような印象・イメージがありますか。利用したことがある人は、利用したときの印象・イメージをお答えください。また、利用したことがない人は、そのサービスの内容から受ける印象・イメージをお答えください。それぞれの項目について、あてはまるものをお答えください。(いくつでも)

結婚相手を探すことを目的としたマッチングアプリ(アプリの中で自分で相手を探して会う約束をする)



n≥30の場合(未婚者計より)
 ▼差分
 +10ポイント
 +5ポイント
 -5ポイント
 -10ポイント

		n=	19.5	17.5	17.4	17.1	16.4	16.1	15.5	14.3	11.9	10.4	10.2	10.1	9.8	9.4	8.9	6.8	6.6	4.7	4.2	0.4	34.3
ライフ ステージ別	未婚者計	(18,000)	19.5	17.5	17.4	17.1	16.4	16.1	15.5	14.3	11.9	10.4	10.2	10.1	9.8	9.4	8.9	6.8	6.6	4.7	4.2	0.4	34.3
	高校生(未婚)	(2,143)	16.3	20.1	13.8	17.0	16.4	15.9	13.4	15.6	12.4	12.7	10.9	19.1	12.1	10.8	9.4	9.6	8.8	4.5	2.6	0.2	31.8
	大学生(未婚)	(2,292)	19.9	16.9	14.0	17.9	17.3	14.5	14.0	14.7	15.0	13.1	11.0	16.7	11.6	9.7	9.9	7.1	8.2	3.8	2.3	0.4	32.2
	20代社会人(未婚)	(6,307)	19.3	15.0	19.0	15.9	14.8	16.4	16.0	13.9	11.3	8.9	9.7	7.6	8.7	9.1	8.9	6.7	5.8	5.3	3.4	0.3	35.4
	30代社会人(未婚)	(6,682)	21.7	19.9	20.4	18.2	17.9	16.9	17.6	14.0	10.5	9.2	10.3	2.8	8.3	8.5	8.4	4.7	5.5	4.6	7.9	0.6	34.8

結婚年齢の最頻値±3歳	未婚23~30歳	(6,434)	19.6	15.2	19.7	16.2	15.0	16.8	15.9	13.8	11.2	8.6	9.5	6.9	8.6	8.8	9.1	6.7	5.7	5.3	3.5	0.3	35.0
-------------	----------	---------	------	------	------	------	------	------	------	------	------	-----	-----	-----	-----	-----	-----	-----	-----	-----	-----	-----	------

(性 未 婚) 代 別	15~24歳男性(未婚)	(2,436)	16.7	16.2	14.6	15.4	14.1	14.5	11.7	14.0	12.1	11.4	10.4	13.9	10.6	10.8	9.2	8.6	7.5	6.2	3.1	0.3	35.5
	25~34歳男性(未婚)	(4,079)	16.2	12.6	16.5	13.0	11.2	14.4	11.5	11.5	8.3	7.6	8.3	5.7	8.2	8.2	7.6	7.1	6.0	6.0	4.5	0.5	40.1
	35~39歳男性(未婚)	(2,624)	17.7	15.9	15.6	13.4	12.2	13.1	12.1	12.1	7.2	8.4	8.6	3.0	8.3	8.1	7.1	4.6	5.4	5.1	6.5	0.4	41.1
	15~24歳女性(未婚)	(4,334)	20.2	19.9	13.9	18.3	18.8	15.4	16.1	15.8	14.5	12.7	11.1	18.6	12.0	9.3	9.1	7.3	8.1	2.8	1.7	0.4	31.0
	25~34歳女性(未婚)	(3,400)	24.5	19.3	25.4	22.1	21.2	21.1	23.1	16.7	14.4	10.0	10.8	5.0	8.8	9.5	10.4	5.5	5.3	4.2	5.0	0.4	29.0
	35~39歳女性(未婚)	(1,127)	27.1	27.5	23.8	23.1	24.8	19.8	23.9	15.6	13.0	10.6	13.0	2.0	8.2	9.2	9.8	3.5	4.9	2.6	12.5	0.4	28.2

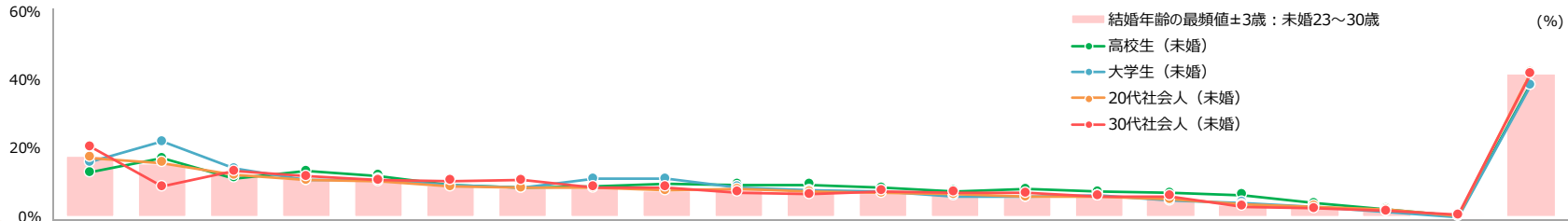
※未婚者計を基準に降順ソート

【基数：未婚者】

11) 既存の婚活サービスのイメージ (2) 結婚相談所

Q62.次にあげた結婚相手を探すためのサービスについて、どのような印象・イメージがありますか。利用したことがある人は、利用したときの印象・イメージをお答えください。また、利用したことがない人は、そのサービスの内容から受ける印象・イメージをお答えください。それぞれの項目について、あてはまるものをお答えください。(いくつでも)

結婚相談所
(仲介人が相手探しや会う日程などサポートしてくれる、有料のもの)



n≥30の場合(未婚者計より)
▼差分
+10ポイント
+5ポイント
-5ポイント
-10ポイント

n=		17.1	15.2	12.6	11.5	10.8	9.5	9.1	9.1	8.9	8.3	7.6	7.4	7.0	6.8	6.4	5.7	4.2	3.0	1.9	0.4	40.9	
未婚者計	(18,000)	17.1	15.2	12.6	11.5	10.8	9.5	9.1	9.1	8.9	8.3	7.6	7.4	7.0	6.8	6.4	5.7	4.2	3.0	1.9	0.4	40.9	
ライフ ステージ別	高校生(未婚)	(2,143)	13.1	17.2	11.3	13.5	12.0	9.3	8.7	9.1	9.8	9.5	9.4	8.5	7.7	8.1	7.3	7.0	6.5	4.1	2.3	0.4	38.5
	大学生(未婚)	(2,292)	16.1	22.1	14.1	10.7	11.0	9.2	8.6	11.2	11.1	8.8	7.7	7.4	6.1	5.9	6.3	4.9	4.3	2.9	1.5	0.2	38.3
	20代社会人(未婚)	(6,307)	17.4	15.9	12.3	10.8	10.4	8.9	8.5	8.5	7.7	8.2	7.4	7.0	6.6	5.9	6.1	5.2	3.7	3.0	2.1	0.4	42.1
	30代社会人(未婚)	(6,682)	20.5	8.9	13.4	11.9	10.8	10.6	10.8	8.7	8.8	7.2	6.7	7.6	7.3	7.1	6.1	6.2	3.0	2.5	1.8	0.6	41.8

結婚年齢の最頻値±3歳	未婚23～30歳	(6,434)	17.7	15.5	12.6	11.1	10.6	9.1	8.6	8.5	7.8	8.2	7.6	6.9	6.6	6.0	6.3	5.3	3.7	2.9	2.0	0.4	41.7
-------------	----------	---------	------	------	------	------	------	-----	-----	-----	-----	-----	-----	-----	-----	-----	-----	-----	-----	-----	-----	-----	------

(性 未 年 婚) 代 別	15～24歳男性(未婚)	(2,436)	13.4	15.8	10.8	10.9	10.5	9.2	7.8	9.0	10.2	7.8	8.6	7.9	7.3	7.3	7.2	6.7	6.7	4.4	2.5	0.3	41.1
	25～34歳男性(未婚)	(4,079)	13.3	11.9	10.2	8.1	9.1	8.3	7.1	6.9	6.5	6.9	6.6	6.8	6.6	5.5	6.0	6.0	4.1	3.4	2.3	0.3	47.2
	35～39歳男性(未婚)	(2,624)	14.8	6.4	10.5	9.1	9.3	9.4	8.7	6.6	7.5	6.6	5.9	6.5	6.6	5.8	5.5	6.7	3.4	2.8	2.3	0.5	47.6
	15～24歳女性(未婚)	(4,334)	16.1	21.0	13.4	12.3	10.9	9.4	9.4	10.1	9.4	10.3	7.8	7.2	6.6	7.2	6.2	4.9	4.1	2.3	1.4	0.2	38.0
	25～34歳女性(未婚)	(3,400)	25.6	17.3	16.8	15.0	12.8	10.4	11.2	11.2	9.8	8.8	7.9	7.5	7.5	6.5	6.1	4.6	2.3	2.1	1.1	0.5	36.4
	35～39歳女性(未婚)	(1,127)	26.4	6.9	15.0	15.3	13.8	12.6	14.8	10.1	10.1	7.5	7.6	9.3	7.9	9.8	7.3	6.6	2.3	1.9	1.7	1.1	34.5


※未婚者計を基準に降順ソート

【基数：未婚者】

11) 既存の婚活サービスのイメージ (3) 街コンなどの婚活イベント

Q62.次にあげた結婚相手を探すためのサービスについて、どのような印象・イメージがありますか。利用したことがある人は、利用したときの印象・イメージをお答えください。また、利用したことがない人は、そのサービスの内容から受ける印象・イメージをお答えください。それぞれの項目について、あてはまるものをお答えください。(いくつでも)

街コンなどの婚活イベント



n≥30の場合 (未婚者計より)
▼差分
+10ポイント
+5ポイント
-5ポイント
-10ポイント

		n=	12.1	11.3	10.2	7.9	7.7	7.5	7.1	7.0	6.6	6.5	6.3	5.7	5.3	5.2	4.9	4.9	3.2	3.1	2.8	0.2	44.7
未婚者計		(18,000)	12.1	11.3	10.2	7.9	7.7	7.5	7.1	7.0	6.6	6.5	6.3	5.7	5.3	5.2	4.9	4.9	3.2	3.1	2.8	0.2	44.7
ライフ ステージ別	高校生 (未婚)	(2,143)	12.4	9.2	10.0	9.1	8.4	9.3	7.9	12.4	7.5	7.8	7.3	6.8	5.4	6.6	2.2	6.8	4.2	3.7	3.8	0.1	42.5
	大学生 (未婚)	(2,292)	11.4	9.1	9.4	8.9	9.6	8.9	6.9	11.7	6.4	8.2	7.4	5.4	5.8	6.1	2.2	4.4	3.8	3.0	2.7	-	41.9
	20代社会人 (未婚)	(6,307)	11.2	10.6	10.2	7.7	7.1	7.0	7.0	5.6	6.6	6.5	5.8	5.7	4.7	5.1	3.6	4.6	3.1	3.2	2.7	0.3	46.7
	30代社会人 (未婚)	(6,682)	14.1	16.0	11.0	6.2	6.8	5.8	6.9	2.0	6.5	4.4	5.6	4.8	5.3	3.5	10.6	4.1	2.0	2.3	2.3	0.3	44.8

結婚年齢の最頻値±3歳	未婚23~30歳	(6,434)	11.7	11.1	10.5	7.9	7.0	6.8	6.9	5.3	6.4	6.4	5.6	5.6	4.7	5.0	3.8	4.7	3.2	3.2	2.6	0.3	46.4
-------------	----------	---------	------	------	------	-----	-----	-----	-----	-----	-----	-----	-----	-----	-----	-----	-----	-----	-----	-----	-----	-----	------

(性 未 婚 代 別)	15~24歳男性 (未婚)	(2,436)	10.5	8.4	9.6	9.5	8.1	8.0	7.8	10.8	6.6	8.0	6.6	7.2	5.6	6.2	3.1	5.8	4.8	4.1	4.4	0.1	44.0
	25~34歳男性 (未婚)	(4,079)	9.2	9.9	8.6	6.7	6.1	5.9	5.9	4.7	6.0	6.0	5.3	5.3	4.9	4.9	4.5	5.1	3.6	3.8	2.8	0.4	51.3
	35~39歳男性 (未婚)	(2,624)	10.8	11.2	9.2	6.4	5.8	4.7	6.1	1.9	6.2	5.3	4.6	5.2	5.6	4.2	9.3	4.3	2.1	2.7	2.7	0.2	49.8
	15~24歳女性 (未婚)	(4,334)	12.4	8.9	10.4	8.4	9.5	9.6	6.8	11.4	6.9	7.9	7.4	5.5	5.5	6.3	1.9	4.8	3.1	2.8	2.1	0.1	42.4
	25~34歳女性 (未婚)	(3,400)	16.3	16.9	12.3	8.1	8.0	7.6	8.1	3.5	7.0	4.9	6.1	5.3	4.7	4.2	5.8	4.3	1.8	2.3	1.9	0.2	41.1
	35~39歳女性 (未婚)	(1,127)	16.3	22.9	12.7	5.1	6.7	6.3	8.1	0.6	7.3	3.3	6.8	4.0	5.4	1.7	17.3	2.9	0.8	0.7	1.6	0.3	38.0

※未婚者計を基準に降順ソート


【基数：未婚者】

※表中の「-」は回答者がいなかったことを表す

8. ライフデザインについて

1) ライフデザインの学習経験

Q50.あなたご自身のライフデザイン（ライフプラン）について学んだ機会が、これまでにありましたか。あった方は、どちらで学んだのかも含めてお答えください。（いくつでも）



		n=	72.3	16.8	5.8	3.9	2.8	2.2	1.0
全体		(20,000)	72.3	16.8	5.8	3.9	2.8	2.2	1.0
既婚者計		(2,000)	75.3	7.4	9.3	6.6	4.6	3.0	1.5
未婚者計		(18,000)	70.8	21.6	4.0	2.5	1.9	1.7	0.8
ライフ ステージ別	高校生（未婚）	(2,143)	52.0	43.6	1.9	2.0	0.6	1.6	0.6
	大学生（未婚）	(2,292)	58.3	38.6	2.1	1.8	1.1	1.5	0.1
	20代社会人（未婚）	(6,307)	76.0	14.4	5.4	3.1	2.5	1.8	0.8
	30代社会人（未婚）	(6,682)	84.1	6.9	4.2	2.4	2.1	1.7	1.2
結婚年齢の 最頻値±3歳	既婚23～30歳	(1,089)	74.9	11.2	7.9	5.7	2.4	2.6	1.1
	未婚23～30歳	(6,434)	76.7	13.8	5.3	3.1	2.4	1.7	0.8
（性 未 婚 代 別）	15～24歳男性（未婚）	(2,436)	60.1	32.5	4.5	2.9	1.6	2.8	0.7
	25～34歳男性（未婚）	(4,079)	79.0	9.8	6.5	3.6	3.1	2.2	1.0
	35～39歳男性（未婚）	(2,624)	82.9	6.4	4.9	2.6	2.8	2.1	1.5
	15～24歳女性（未婚）	(4,334)	58.9	37.5	1.6	1.6	1.0	0.7	0.3
	25～34歳女性（未婚）	(3,400)	79.5	12.6	3.8	2.2	1.6	1.1	0.9
	35～39歳女性（未婚）	(1,127)	88.4	5.3	2.2	1.5	1.4	1.5	0.9
（性 既 婚 代 別）	15～24歳男性（既婚）	(61)	67.0	13.3	17.6	12.0	3.0	8.2	0.8
	25～34歳男性（既婚）	(653)	73.5	7.3	10.3	8.3	4.1	3.0	1.5
	35～39歳男性（既婚）	(244)	66.0	6.2	18.7	12.3	6.4	5.7	1.0
	15～24歳女性（既婚）	(73)	82.3	15.0	1.2	1.2	0.6	2.6	-
	25～34歳女性（既婚）	(804)	80.3	7.7	5.8	3.7	3.1	1.9	1.7
	35～39歳女性（既婚）	(165)	76.5	6.7	5.0	3.8	7.6	2.1	1.7

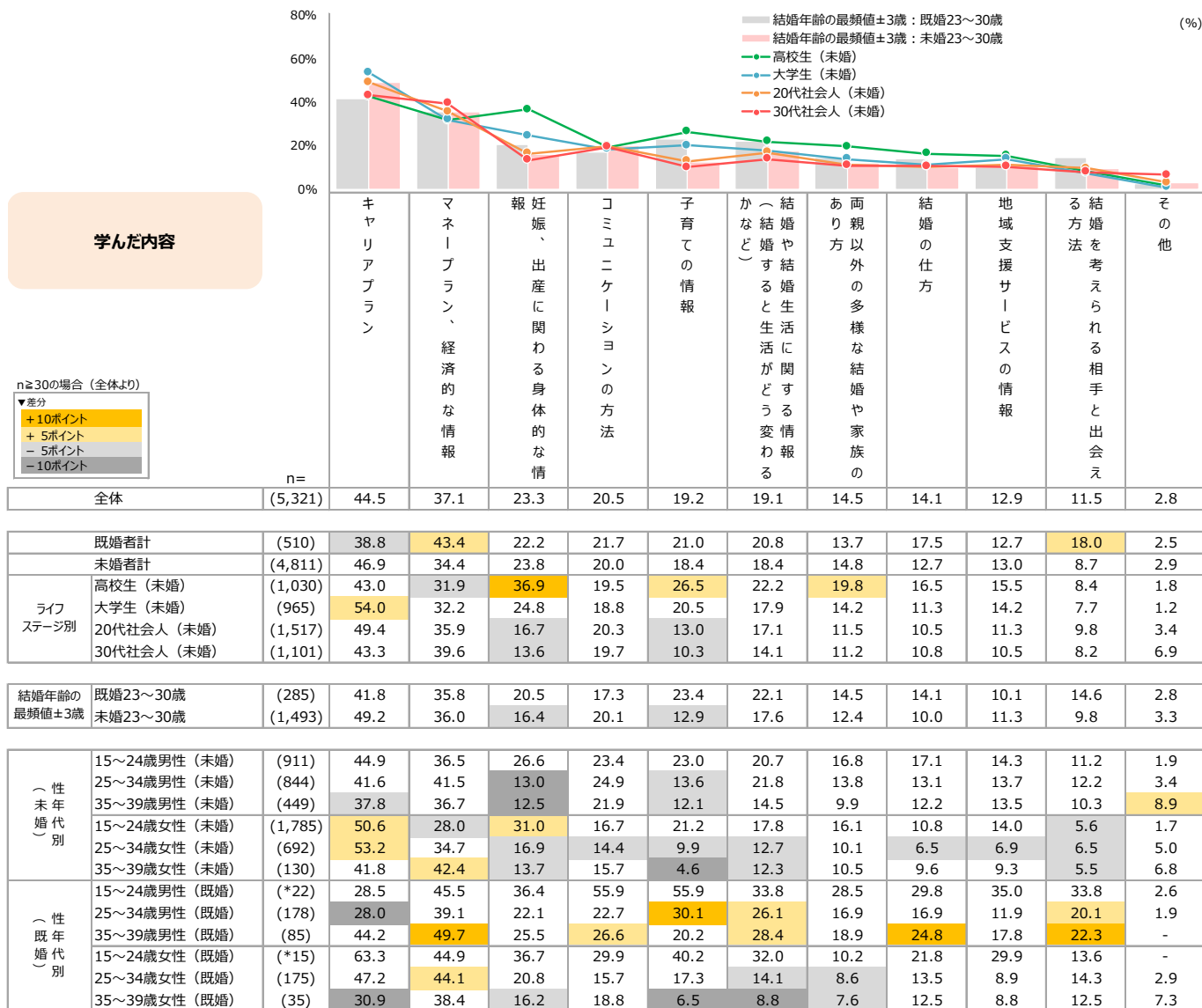
※全体を基準に降順ソート

【基数：対象者全体】

※表中の「-」は回答者がいなかったことを表す

2) ライフデザインの内容 (1) 学んだ内容

Q51. あなたご自身のライフデザイン (ライフプラン) を学ぶ機会は今までにあったのですが、
 (1) どのようなことを学んだのか、下記の中からお答えください。(いくつでも)



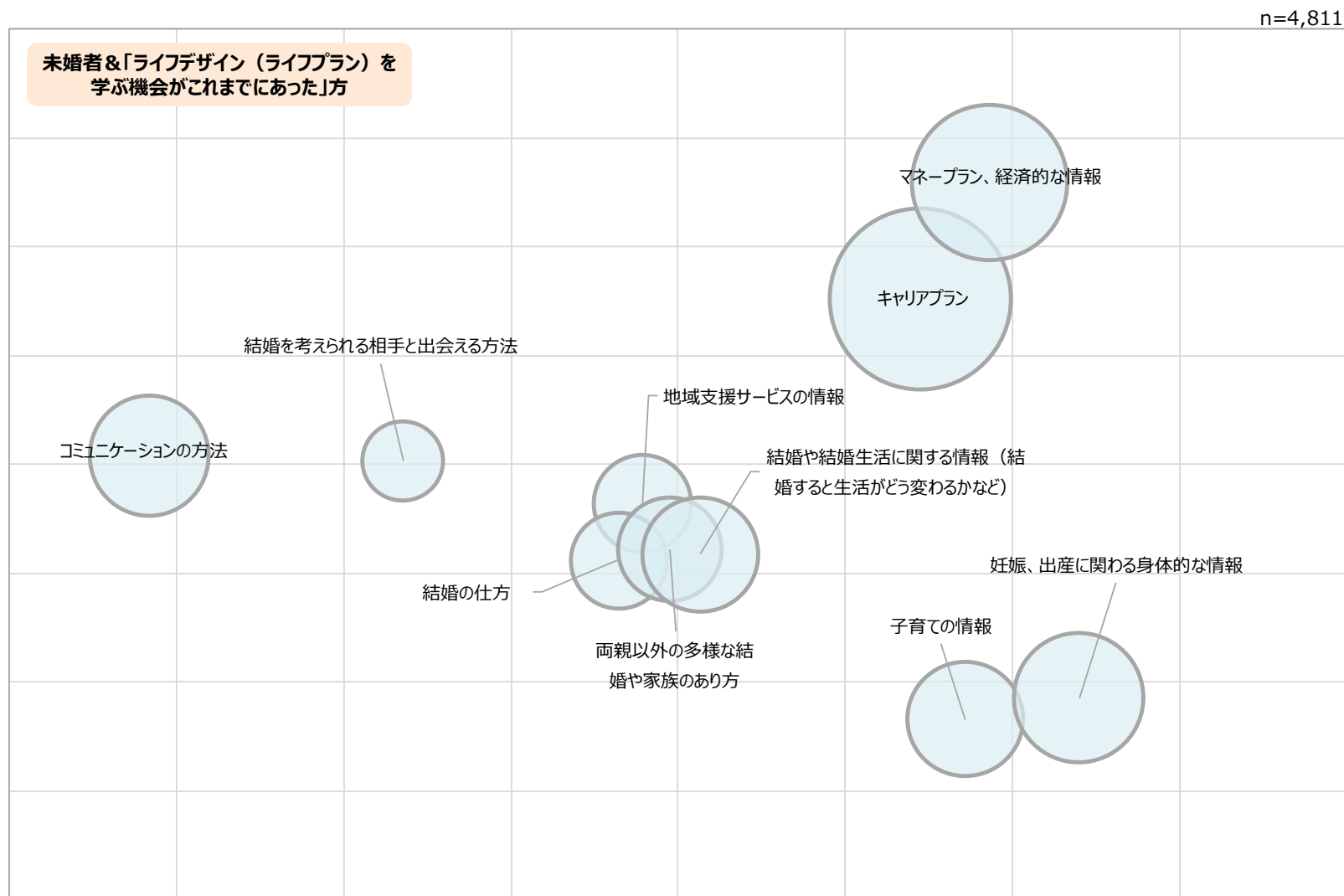
※全体を基準に降順ソート

【基数：「ライフデザイン (ライフプラン) を学ぶ機会がこれまでにあった方】

※表中の「-」は回答者がいなかったことを表す

2) ライフデザインの内容 (1) 学んだ内容_未婚者バブルチャート

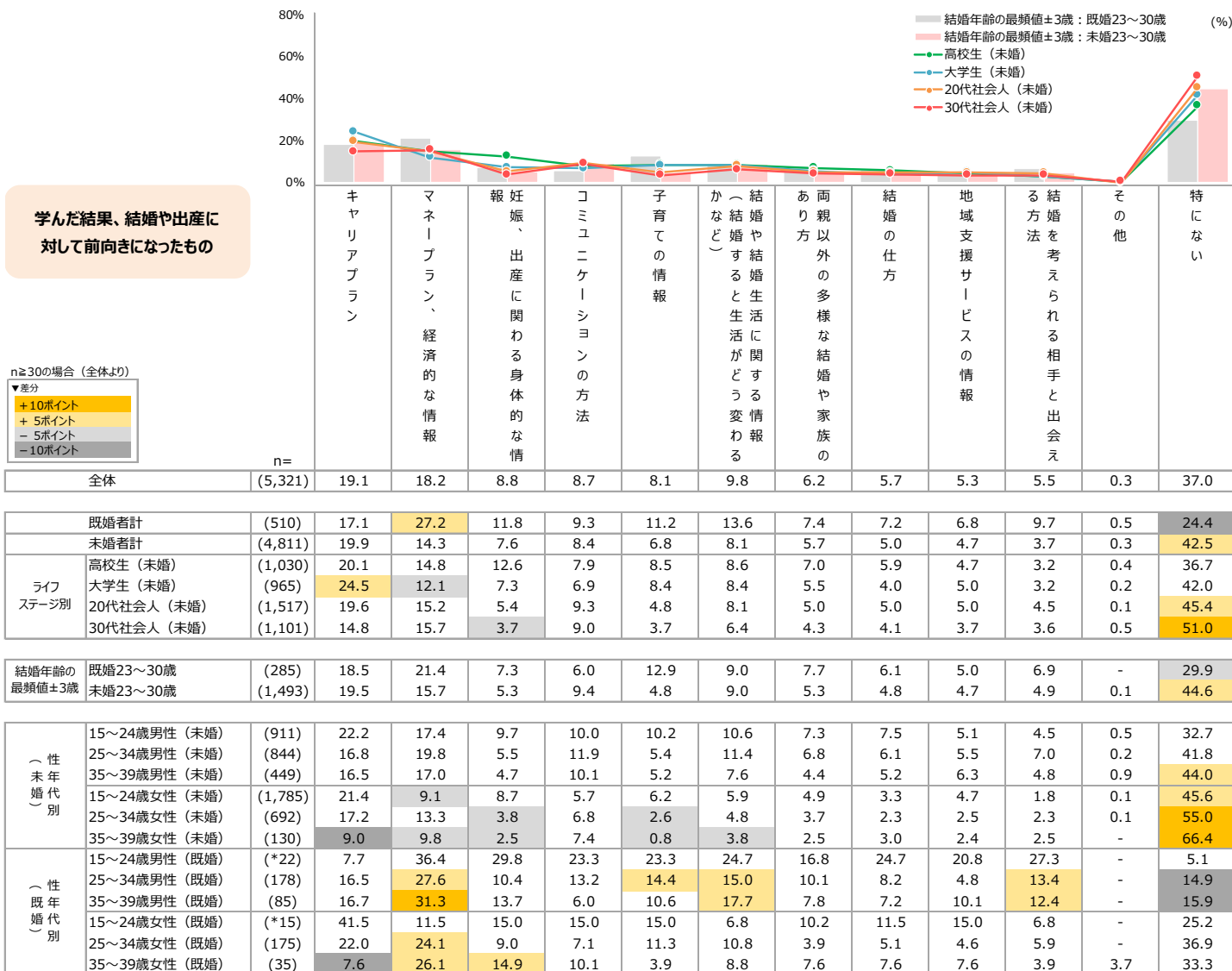
Q51.あなたご自身のライフデザイン（ライフプラン）を学ぶ機会は今までにあったとありますが、
 (1) どのようなことを学んだのか、下記の中からお答えください。（いくつでも）



【基数：未婚者&「ライフデザイン（ライフプラン）を学ぶ機会がこれまでにあった」方】

2) ライフデザインの内容 (2) 前向きになったもの

Q51.あなたご自身のライフデザイン（ライフプラン）を学ぶ機会はこれまでにあったとのことですが、
 (2) 学んだ結果、結婚や出産に対して前向きになったものをお答えください。（いくつでも）



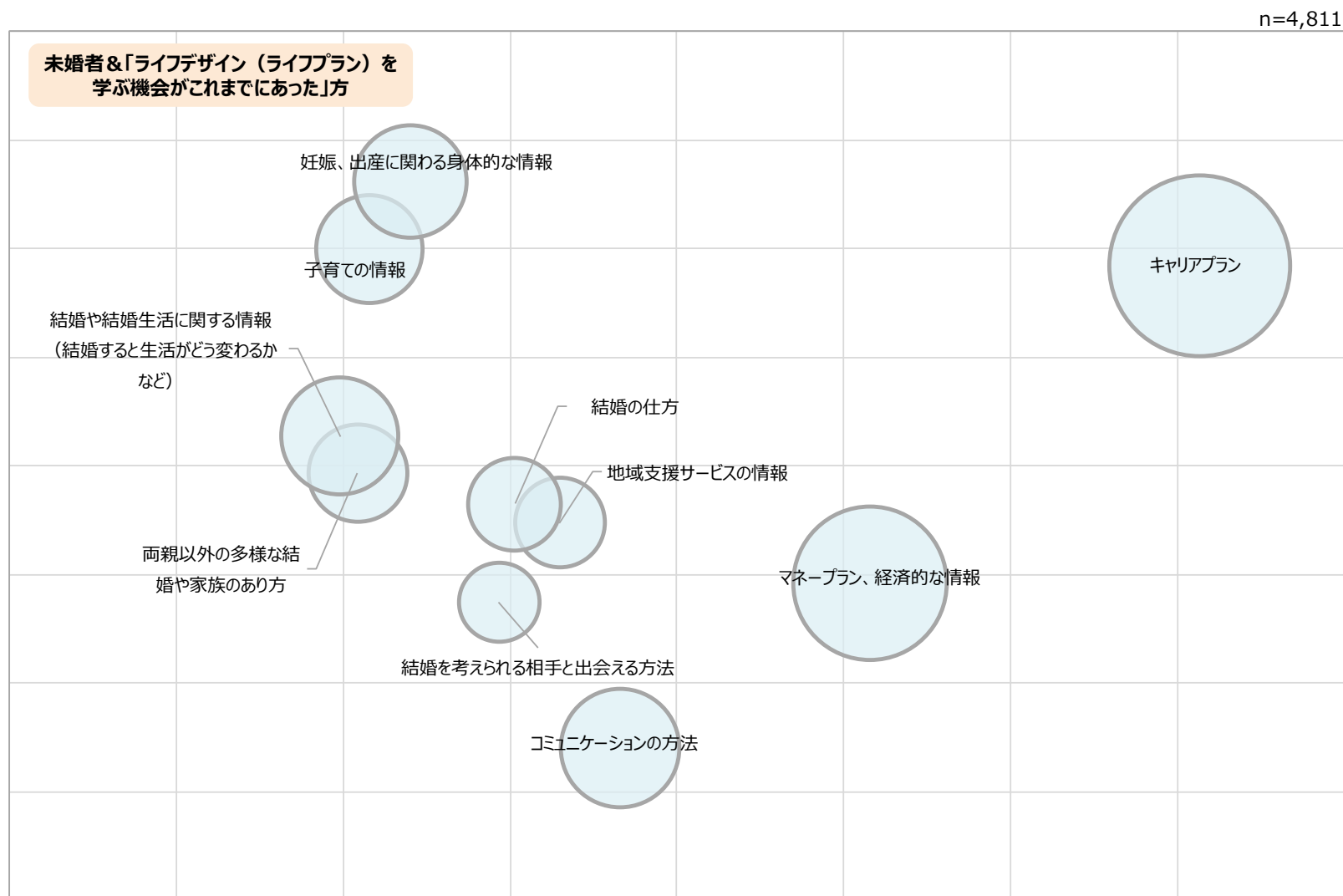
※全体の「学んだ内容」を基準に降順ソート

【基数：「ライフデザイン（ライフプラン）を学ぶ機会がこれまでにあった」方】

※表中の「-」は回答者がいなかったことを表す

2) ライフデザインの内容 (2) 前向きになったもの_未婚者バブルチャート

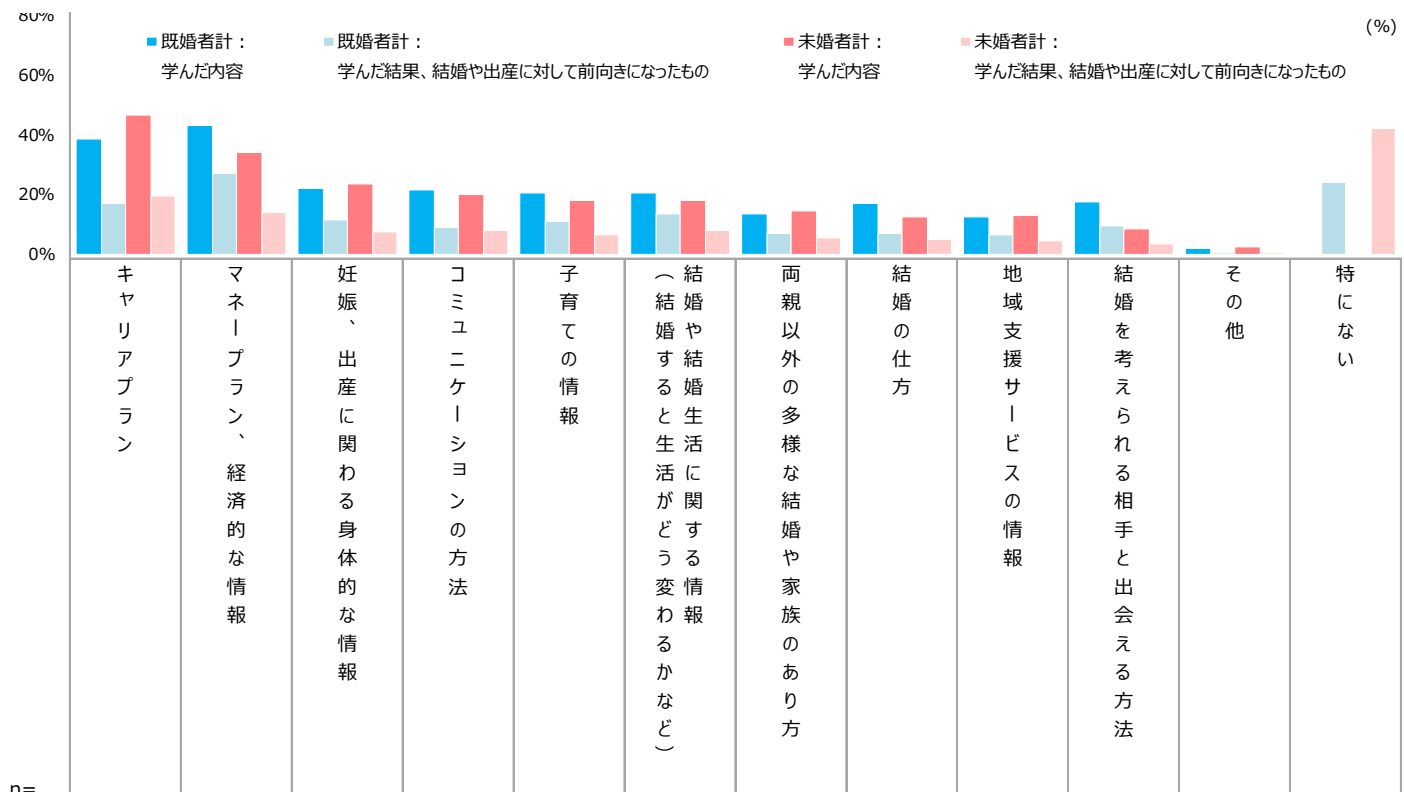
Q51. あなたご自身のライフデザイン（ライフプラン）を学ぶ機会がこれまでにあったのですが、
 (2) 学んだ結果、結婚や出産に対して前向きになったものをお答えください。（いくつでも）



【基数：未婚者&「ライフデザイン（ライフプラン）を学ぶ機会がこれまでにあった」方】

2) ライフデザインの内容 (1) 学んだ内容 (2) 前向きになったもの_未既婚比較

Q51.あなたご自身のライフデザイン（ライフプラン）を学ぶ機会はいくらにありましたか、
 (1) どのようなことを学んだのか、下記の中からお答えください。（いくつでも）
 (2) 学んだ結果、結婚や出産に対して前向きになったものをお答えください。（いくつでも）



n≥30の場合（横方向）
 ※「その他」「特になし」除く

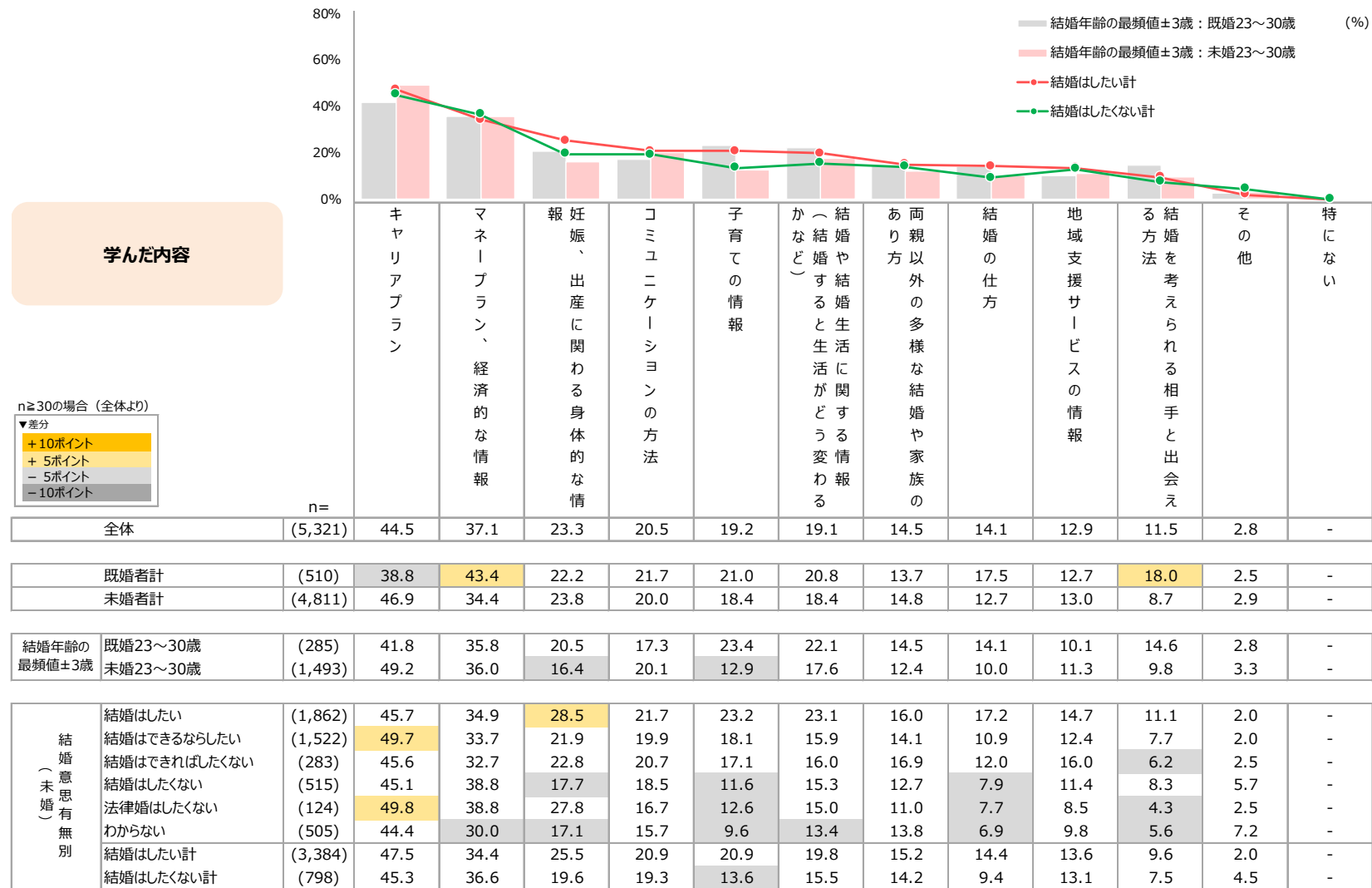
1位
2位
3位
4位
5位

		n=	1位	2位	3位	4位	5位	その他	特になし
既婚者計	学んだ内容	(510)	38.8	43.4	22.2	21.7	21.0	20.8	-
	学んだ結果、結婚や出産に対して前向きになったもの	(510)	17.1	27.2	11.8	9.3	11.2	13.6	24.4
【基数：既婚者＆「ライフデザイン（ライフプラン）を学ぶ機会がこれまでにあった」方】									
未婚者計	学んだ内容	(4,811)	46.9	34.4	23.8	20.0	18.4	18.4	-
	学んだ結果、結婚や出産に対して前向きになったもの	(4,811)	19.9	14.3	7.6	8.4	6.8	8.1	42.5

※全体の「学んだ内容」を基準に降順ソート 【基数：未婚者＆「ライフデザイン（ライフプラン）を学ぶ機会がこれまでにあった」方】

2) ライフデザインの内容 (1) 学んだ内容_追加クロス集計：結婚意思有無

Q51.あなたご自身のライフデザイン（ライフプラン）を学ぶ機会はこれまでにあったとのことですが、
 (1) どのようなことを学んだのか、下記の中からお答えください。（いくつでも）



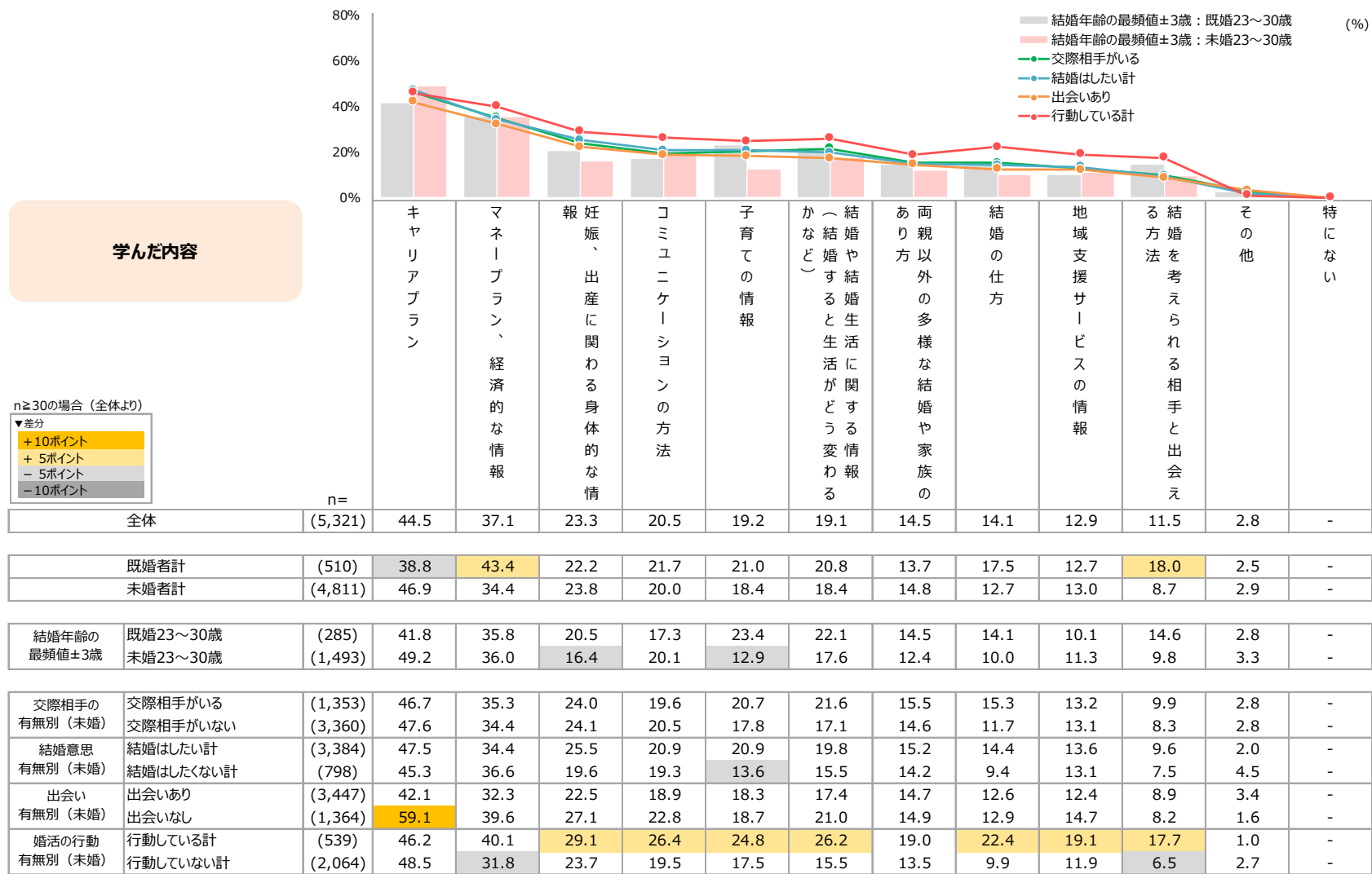
n≥30の場合（全体より）
 ▼差分
 +10ポイント
 +5ポイント
 -5ポイント
 -10ポイント

※全体を基準に降順ソート

【基数：「ライフデザイン（ライフプラン）を学ぶ機会がこれまでにあった方】

2) ライフデザインの内容 (1) 学んだ内容_追加クロス集計：交際相手有無/結婚意思有無/出会いの機会有無/婚活の行動有無

Q51.あなたご自身のライフデザイン（ライフプラン）を学ぶ機会はこれまでにあったとありますが、
 (1) どのようなことを学んだのか、下記の中からお答えください。（いくつでも）



n≥30の場合（全体より）
 ▼差分
 +10ポイント
 + 5ポイント
 - 5ポイント
 -10ポイント

※全体を基準に降順ソート

【基数：「ライフデザイン（ライフプラン）を学ぶ機会がこれまでにあった」方】

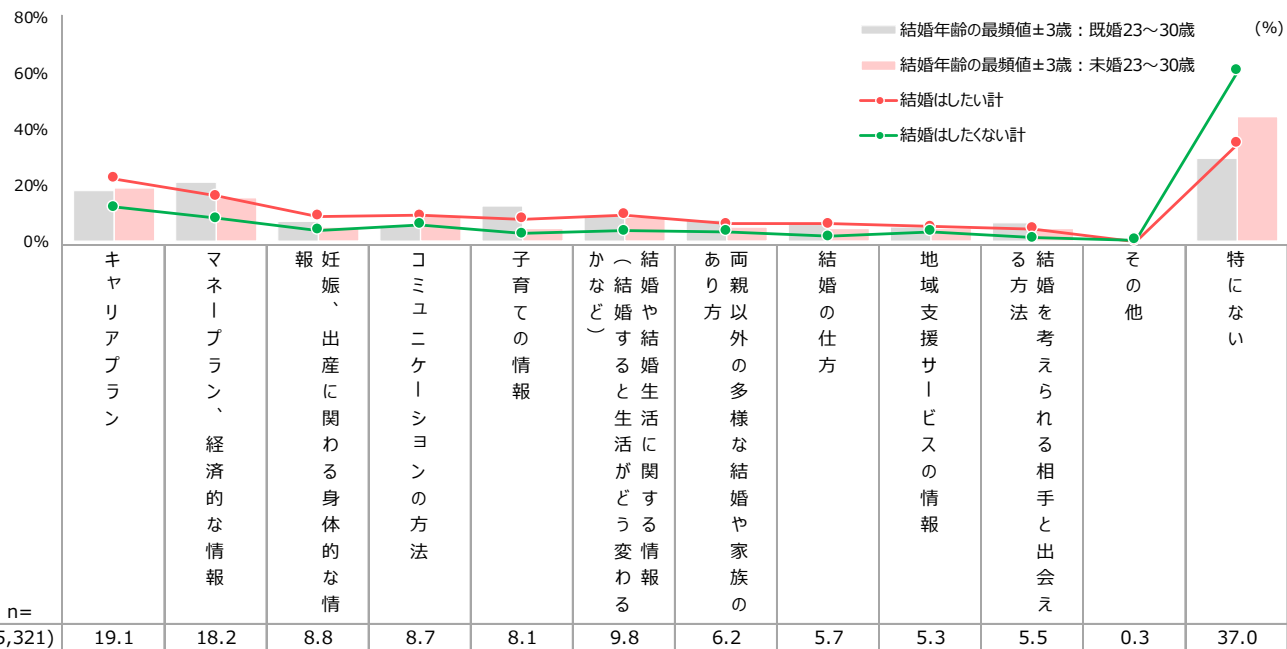
※クロス分析の視点：交際相手の有無別（SQ5）、結婚意思有無別（SQ3）、出会い有無別（Q43）、婚活の行動有無別（SQ6）

※表中の「-」は回答者がいなかったことを表す

2) ライフデザインの内容 (2) 前向きになったもの_追加クロス集計：結婚意思有無

Q51.あなたご自身のライフデザイン（ライフプラン）を学ぶ機会は今までにあったとありますが、
 (2) 学んだ結果、結婚や出産に対して前向きになったものをお答えください。（いくつでも）

学んだ結果、結婚や出産に対して前向きになったもの



n ≥ 30の場合（全体より）
 ▼差分
 +10ポイント
 +5ポイント
 -5ポイント
 -10ポイント

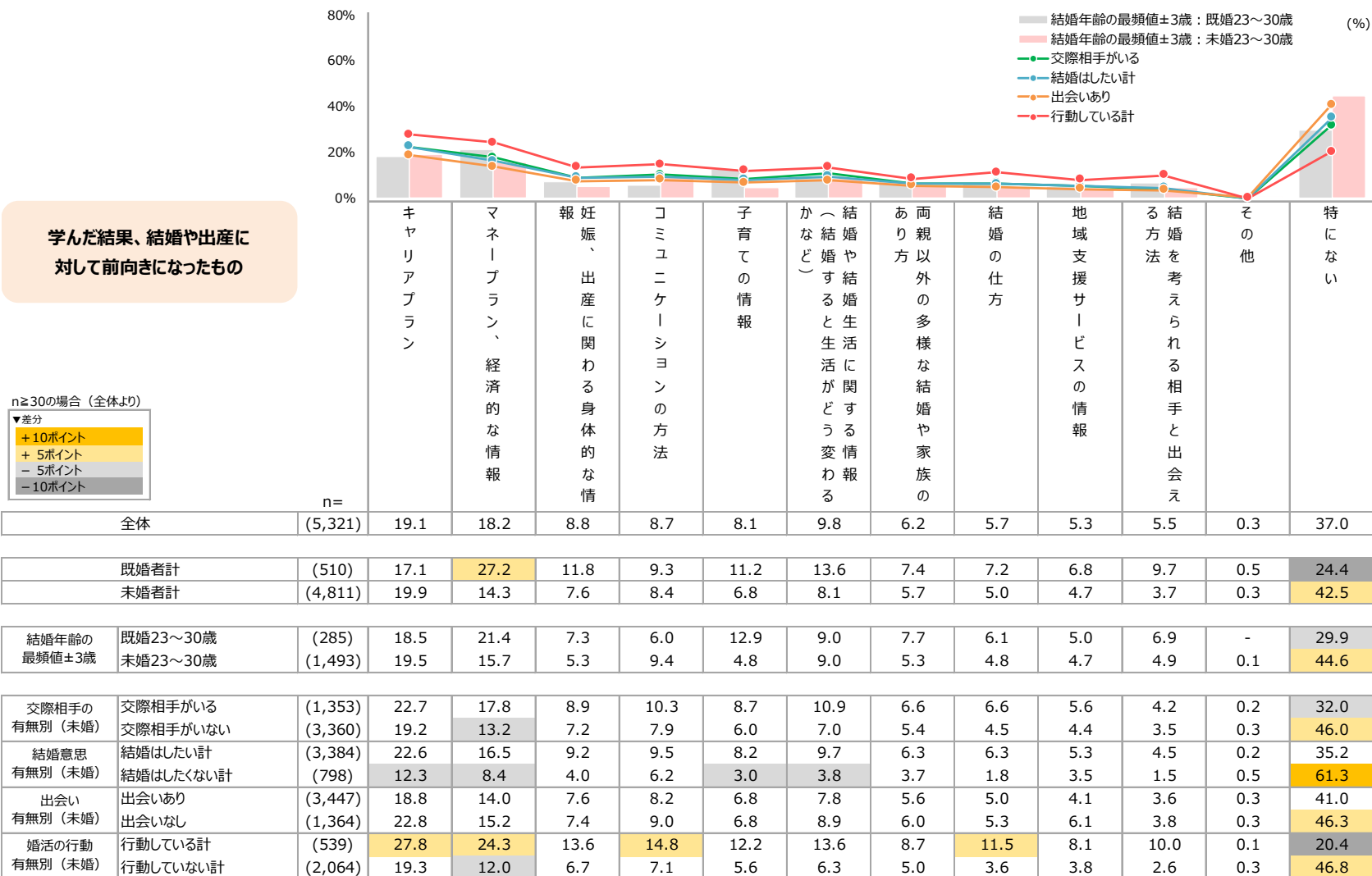
		n=	19.1	18.2	8.8	8.7	8.1	9.8	6.2	5.7	5.3	5.5	0.3	37.0
全体		(5,321)	19.1	18.2	8.8	8.7	8.1	9.8	6.2	5.7	5.3	5.5	0.3	37.0
既婚者計		(510)	17.1	27.2	11.8	9.3	11.2	13.6	7.4	7.2	6.8	9.7	0.5	24.4
未婚者計		(4,811)	19.9	14.3	7.6	8.4	6.8	8.1	5.7	5.0	4.7	3.7	0.3	42.5
結婚年齢の最頻値±3歳	既婚23～30歳	(285)	18.5	21.4	7.3	6.0	12.9	9.0	7.7	6.1	5.0	6.9	-	29.9
	未婚23～30歳	(1,493)	19.5	15.7	5.3	9.4	4.8	9.0	5.3	4.8	4.7	4.9	0.1	44.6
結婚意思有無別	結婚はしたい	(1,862)	23.1	18.2	12.0	10.9	10.0	11.5	6.5	7.6	5.8	5.4	0.3	29.6
	結婚はできるならしたい	(1,522)	21.9	14.3	5.7	7.7	6.1	7.4	6.0	4.6	4.6	3.5	0.1	42.0
	結婚はできればしたくない	(283)	13.6	9.5	4.5	7.8	5.5	4.2	5.0	3.0	4.2	1.1	-	56.0
	結婚はしたくない	(515)	11.5	7.7	3.8	5.3	1.6	3.6	2.9	1.1	3.1	1.7	0.8	64.4
	法律婚はしたくない	(124)	14.5	10.4	1.5	3.4	3.2	5.9	5.4	1.8	2.3	-	-	59.6
	わからない	(505)	14.2	9.0	3.0	5.7	3.1	4.2	4.9	2.2	2.9	2.0	0.5	61.6
	結婚はしたい計	(3,384)	22.6	16.5	9.2	9.5	8.2	9.7	6.3	6.3	5.3	4.5	0.2	35.2
	結婚はしたくない計	(798)	12.3	8.4	4.0	6.2	3.0	3.8	3.7	1.8	3.5	1.5	0.5	61.3

※全体の「学んだ内容」を基準に降順ソート

【基数：「ライフデザイン（ライフプラン）を学ぶ機会がこれまでにあった」方】

2) ライフデザインの内容 (2) 前向きになったもの_追加クロス集計：交際相手有無/結婚意思有無/出会いの機会有無/婚活の行動有無

Q51.あなたご自身のライフデザイン（ライフプラン）を学ぶ機会はこれまでにあったとのことですが、
 (2) 学んだ結果、結婚や出産に対して前向きになったものをお答えください。（いくつでも）



※全体の「学んだ内容」を基準に降順ソート

【基数：「ライフデザイン（ライフプラン）を学ぶ機会がこれまでにあった」方】

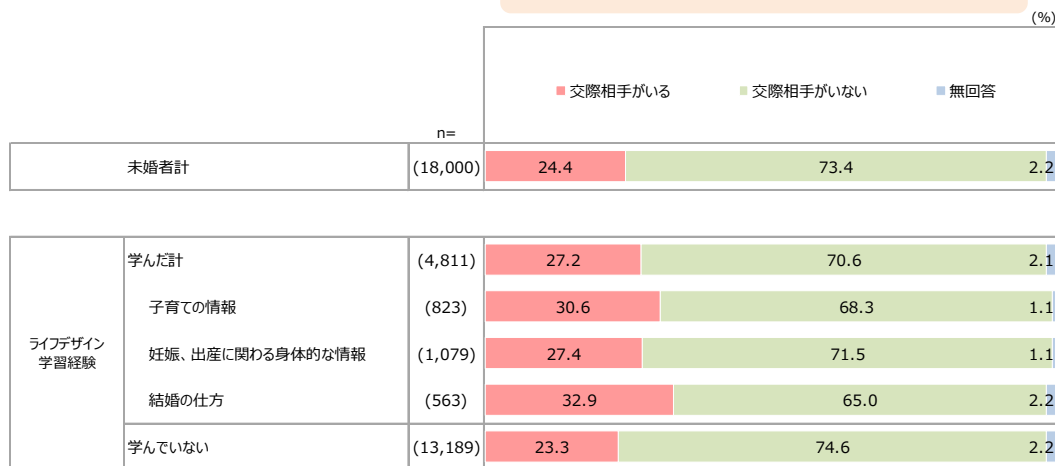
※クロス分析の視点：交際相手の有無別（SQ5）、結婚意思有無別（SQ3）、出会い有無別（Q43）、婚活の行動有無別（SQ6）

※表中の「-」は回答者がいなかったことを表す

2) ライフデザインの内容 (1) 学んだ内容_追加クロス集計：交際相手有無/結婚意思有無/出会いの機会有無/婚活の行動有無

Q51.あなたご自身のライフデザイン（ライフプラン）を学ぶ機会は今までにあったとのことですが、
 (1) どのようなことを学んだのか、下記の中からお答えください。（いくつでも）

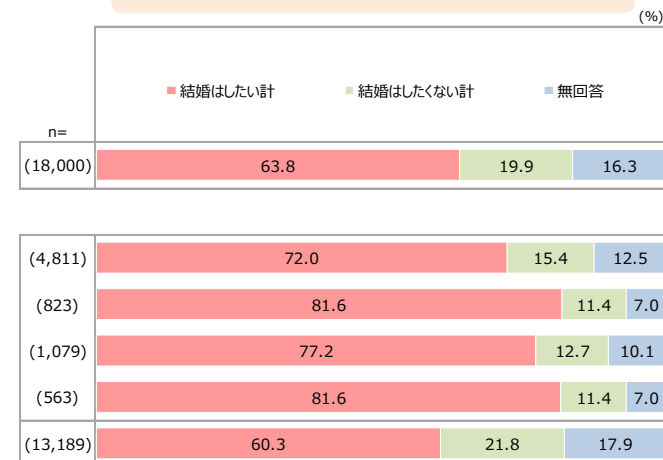
交際相手の有無（未婚）



※無回答はSQ5で5

【基数：未婚者】

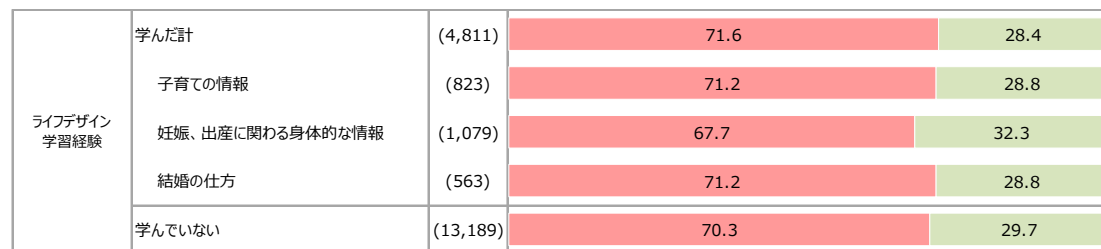
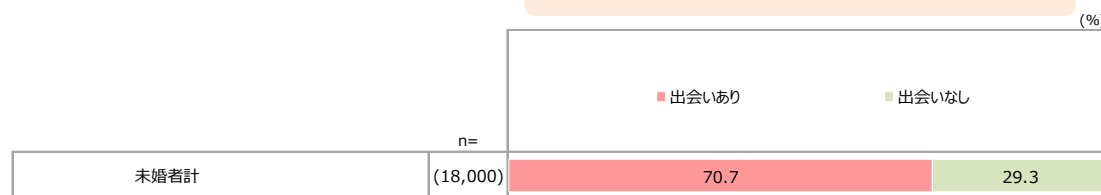
結婚意思有無（未婚）



※無回答はSQ3で5,6

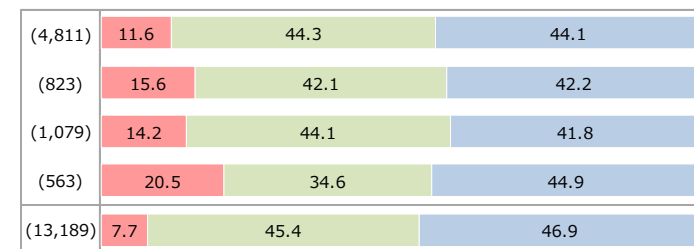
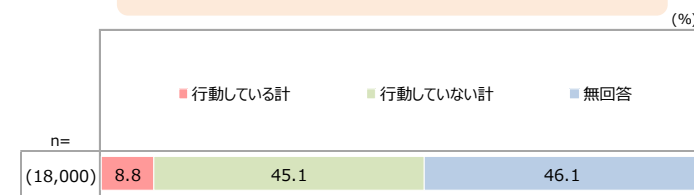
【基数：未婚者】

出会いの有無（未婚）



【基数：未婚者】

婚活の行動有無（未婚）



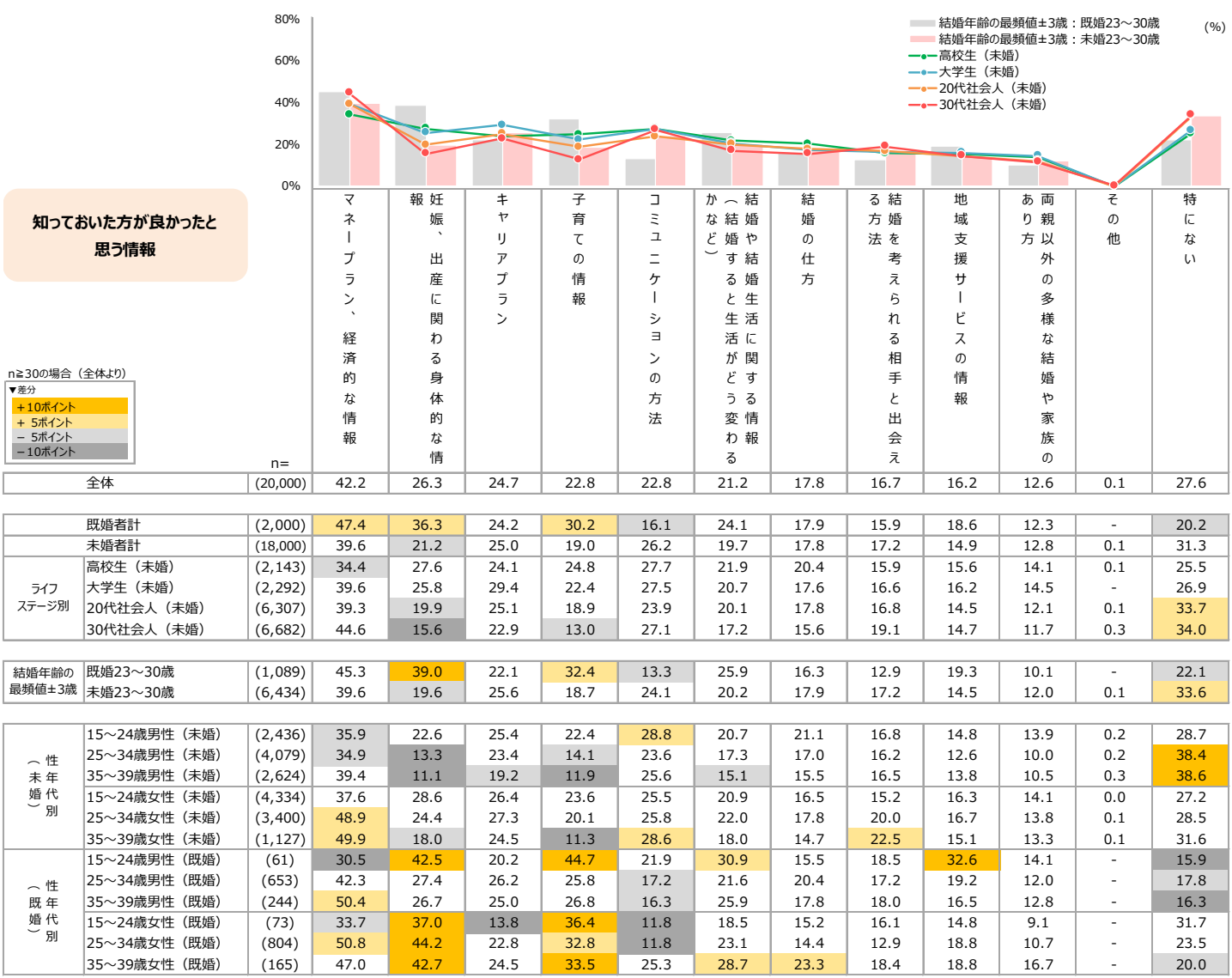
※無回答は交際相手がいる方もしくは結婚意思がない方

【基数：未婚者】

※クロス分析の視点：ライフデザインの学習経験（学んだ計（Q51S1で1-11）、学んでいない（Q50で1））

3) 自身の人生で知りたい情報 (1) 知っておいた方が良かったと思う情報

Q52. あなたのこれまでの人生を振り返って下記の回答にお答えください。
 (1) あなたが、知っておいた方が良かったと思う情報をお答えください。(いくつでも)



※全体を基準に降順ソート

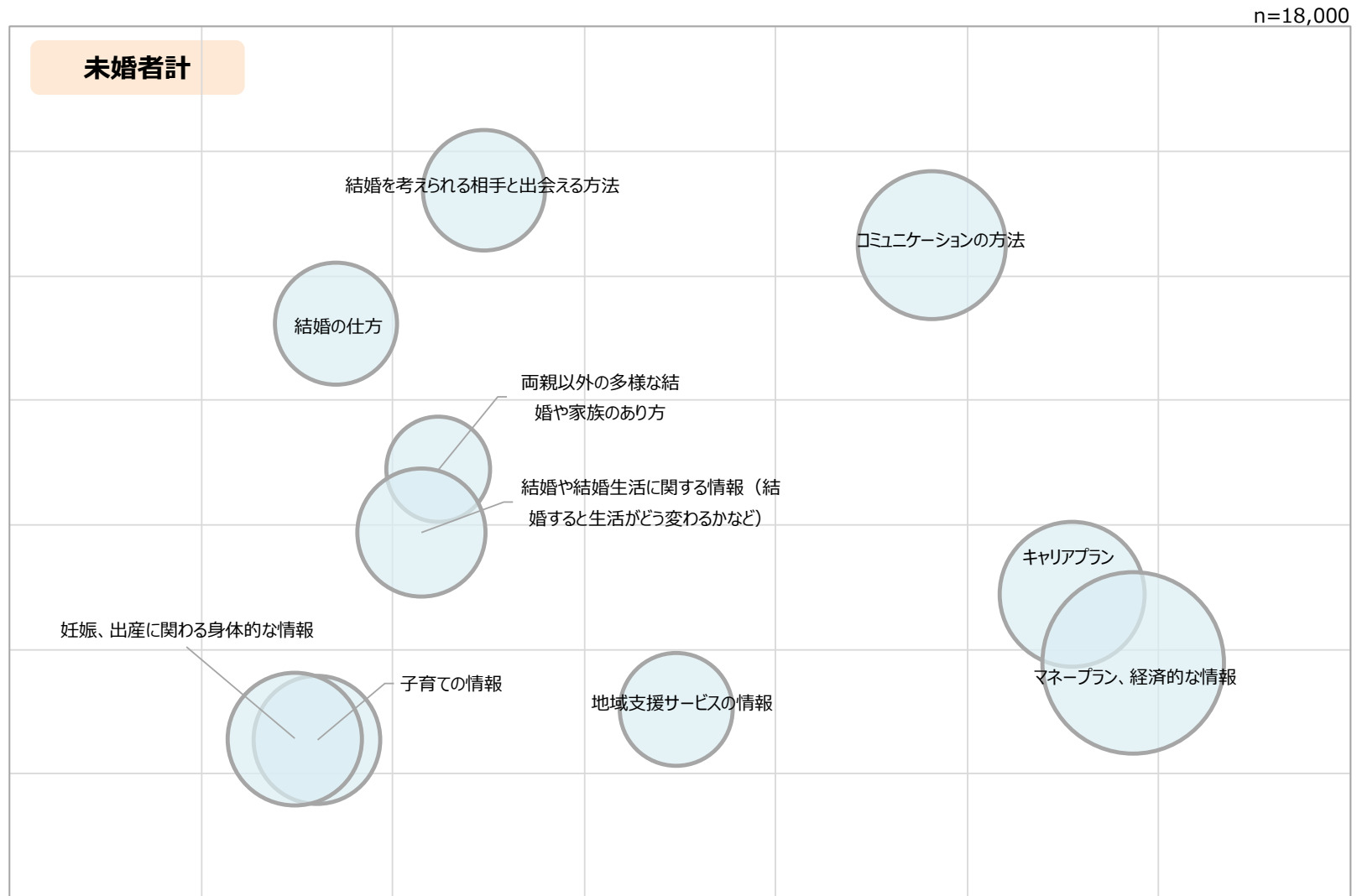
【基数：対象者全体】

※表中の「-」は回答者がいなかったことを表す

3) 自身の人生で知りたい情報 (1) 知っておいた方が良かったと思う情報_未婚者バブルチャート

Q52. あなたのこれまでの人生を振り返って下記の回答にお答えください。

(1) あなたが、知っておいた方が良かったと思う情報をお答えください。(いくつでも)

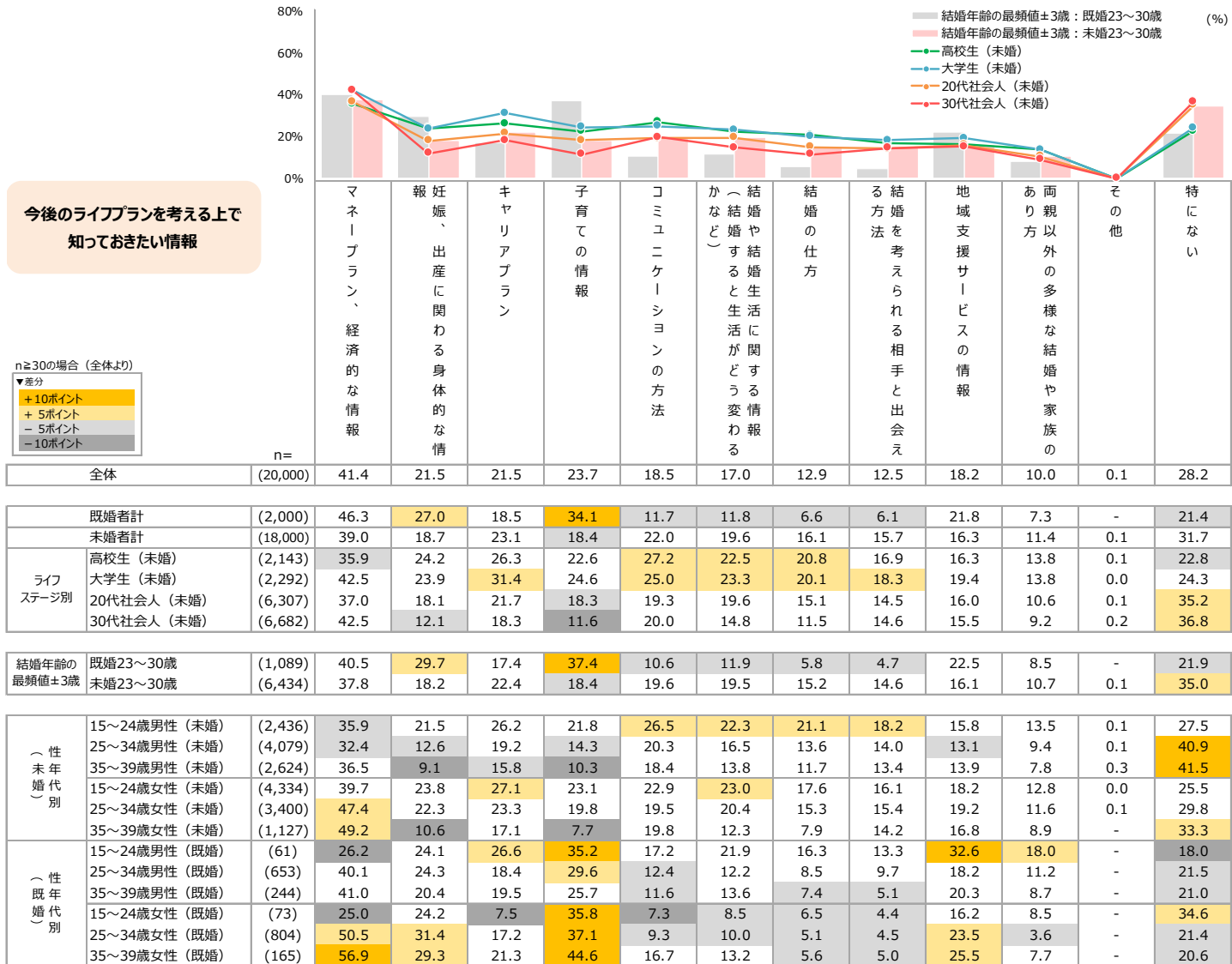


【基数：未婚者】

3) 自身の人生で知りたい情報 (2) ライフプランを考える上で知っておきたい情報

Q52. あなたのこれまでの人生を振り返って下記の回答にお答えください。

(2) では、今後のライフプランを考える上で知っておきたい情報をお答えください。(いくつでも)



※全体の「知っていた方が良かったと思う情報」を基準に降順ソート

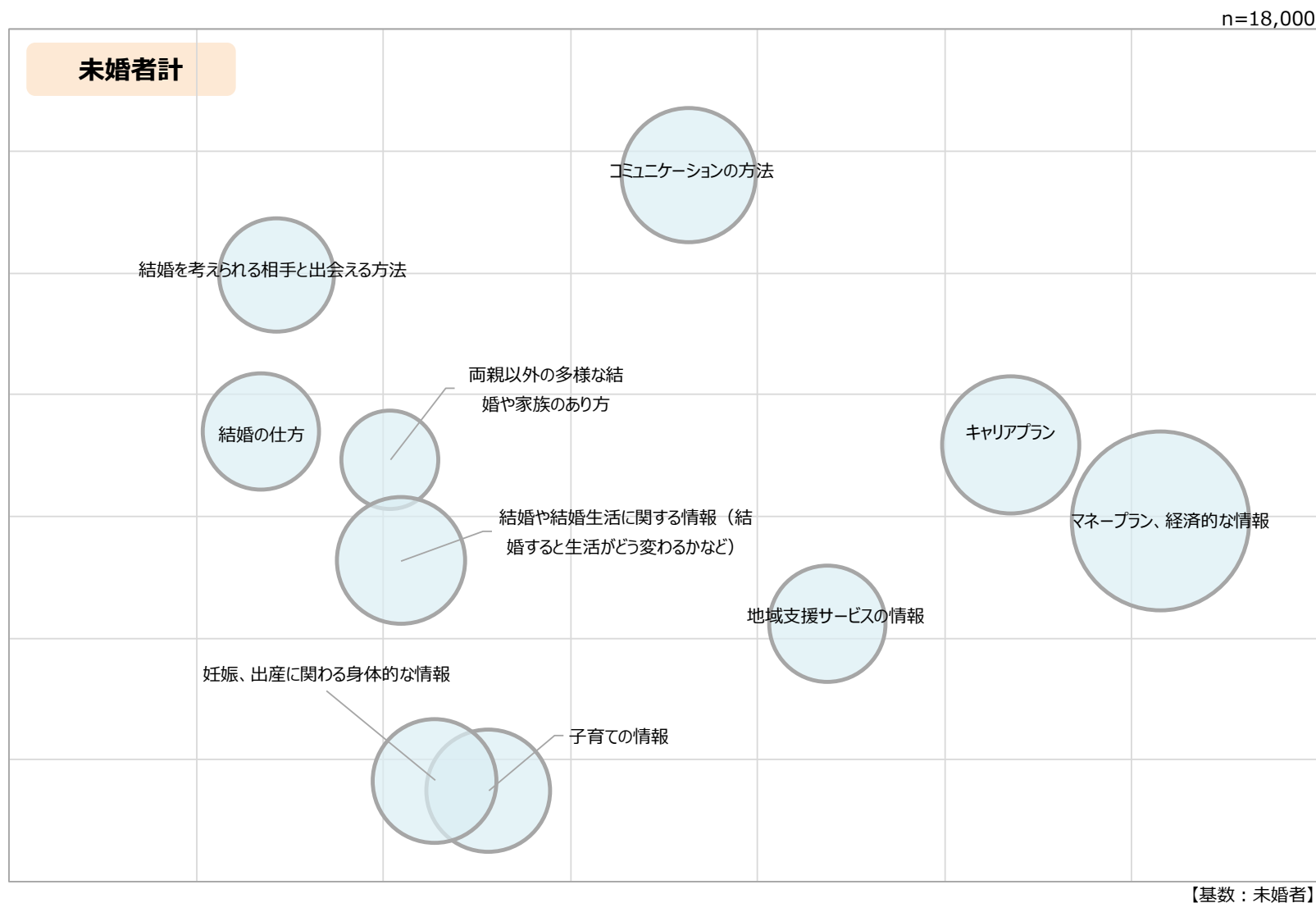
【基数：対象者全体】

※表中の「-」は回答者がいなかったことを表す

3) 自身の人生で知りたい情報 (2) ライフプランを考える上で知っておきたい情報_未婚者バブルチャート

Q52. あなたのこれまでの人生を振り返って下記の回答にお答えください。

(2) では、今後のライフプランを考える上で知っておきたい情報をお答えください。(いくつでも)

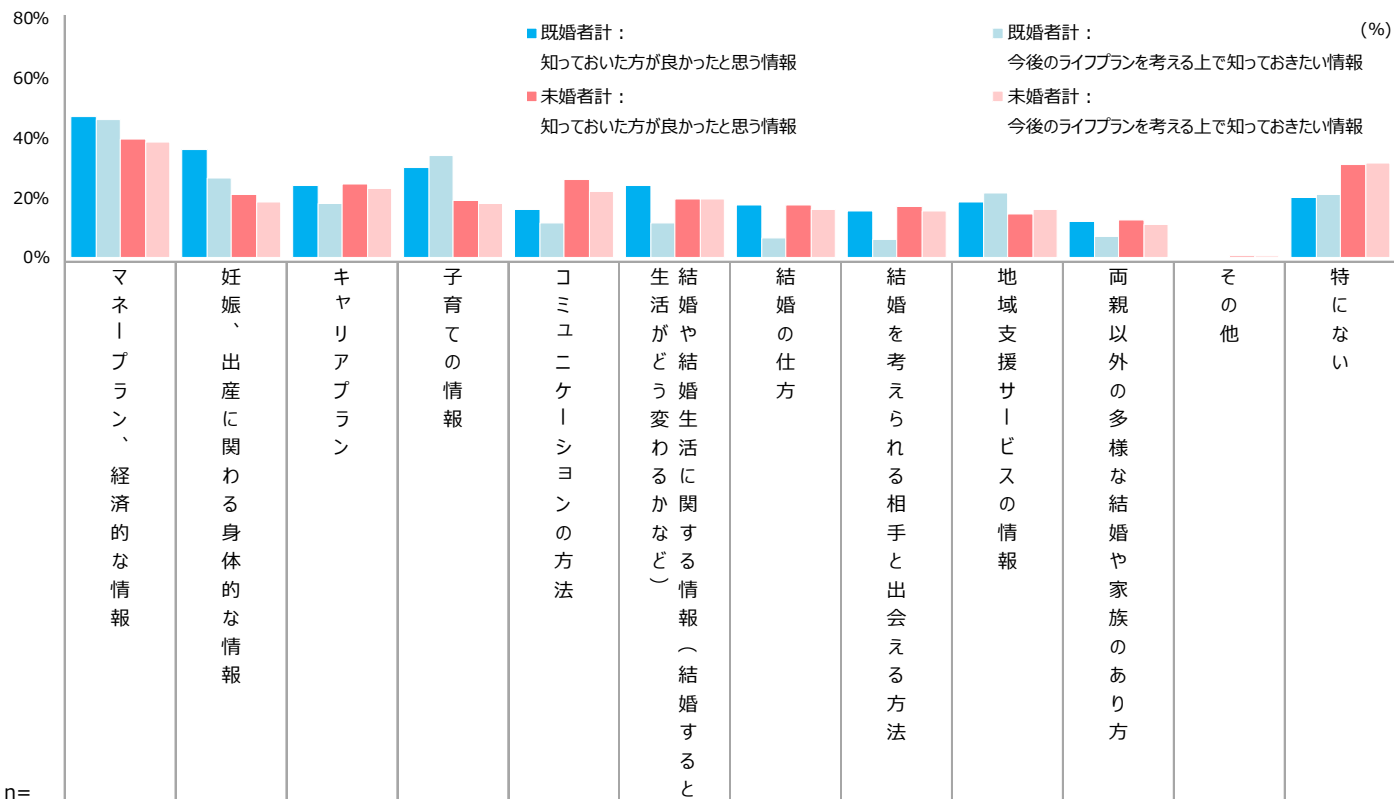


3) 自身の人生で知りたい情報 (1) 知っておいた方が良かったと思う情報 (2) ライフプランを考える上で知っておきたい情報_未既婚比較

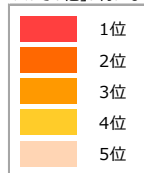
Q52.あなたのこれまでの人生を振り返って下記の回答にお答えください。

(1) あなたが、知っておいた方が良かったと思う情報をお答えください。(いくつでも)

(2) では、今後のライフプランを考える上で知っておきたい情報をお答えください。(いくつでも)



n≥30の場合(横方向)
※「その他」「特にない」除く



n=

既婚者計	知っておいた方が良かったと思う情報	(2,000)	47.4	36.3	24.2	30.2	16.1	24.1	17.9	15.9	18.6	12.3	-	20.2
	今後のライフプランを考える上で知っておきたい情報	(2,000)	46.3	27.0	18.5	34.1	11.7	11.8	6.6	6.1	21.8	7.3	-	21.4
未婚者計	知っておいた方が良かったと思う情報	(18,000)	39.6	21.2	25.0	19.0	26.2	19.7	17.8	17.2	14.9	12.8	0.1	31.3
	今後のライフプランを考える上で知っておきたい情報	(18,000)	39.0	18.7	23.1	18.4	22.0	19.6	16.1	15.7	16.3	11.4	0.1	31.7

【基数：既婚者】

【基数：未婚者】

※全体の「知っておいた方が良かったと思う情報」を基準に降順ソート

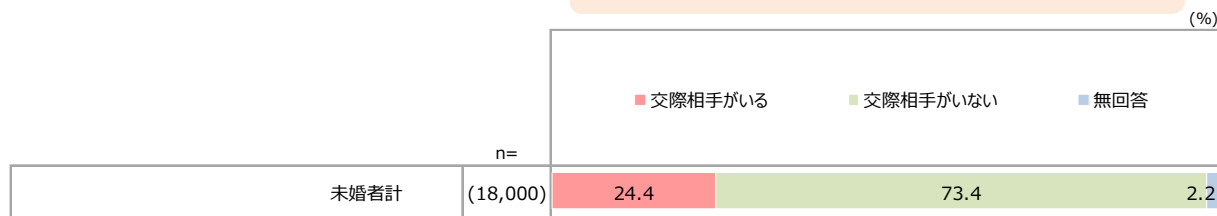
※表中の「-」は回答者がいなかったことを表す

3) 自身の人生で知りたい情報_追加クロス集計：交際相手有無/結婚意思有無/出会いの機会有無/婚活の行動有無

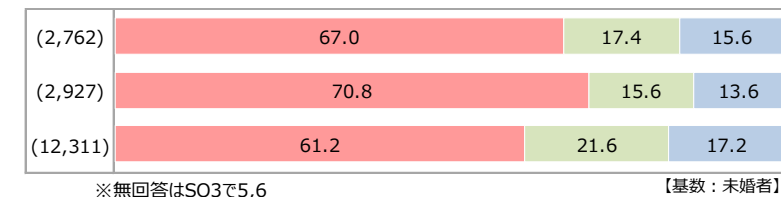
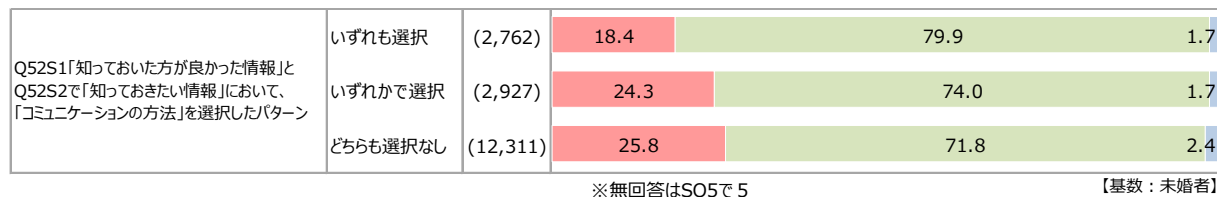
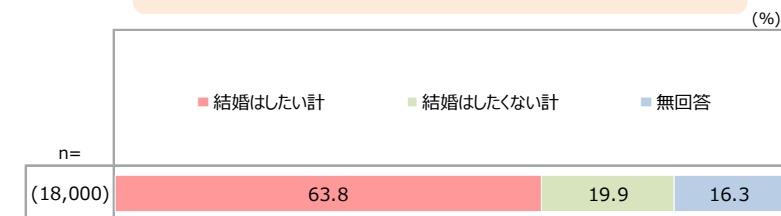
Q52.あなたのこれまでの人生を振り返って下記の回答にお答えください。

- (1) あなたが、知っておいた方が良かったと思う情報をお答えください。(いくつでも)
 (2) では、今後のライフプランを考える上で知っておきたい情報をお答えください。(いくつでも)

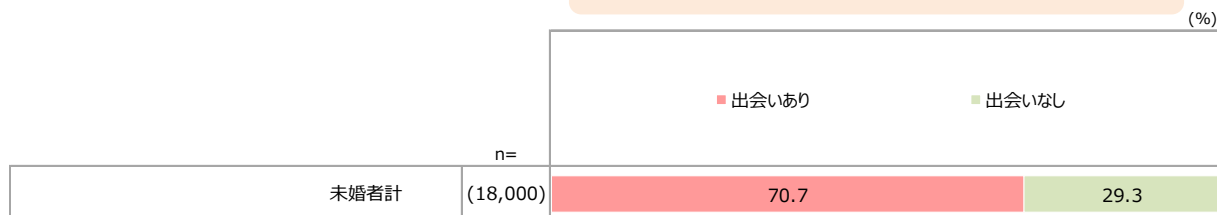
交際相手の有無（未婚）



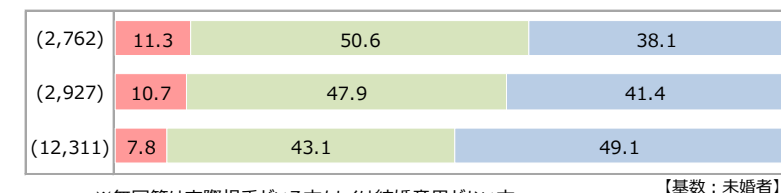

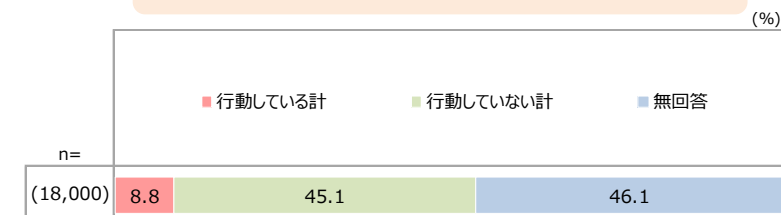
結婚意思有無別（未婚）



出会有無別（未婚）



婚活の行動有無別



4) ライフデザインを学んだ影響

Q53. ライフデザイン（ライフプラン）を学んだことは、あなたご自身の人生に影響を与えている・与えたと思いますか。あなたのお気持ちに近いものをお答えください。（1つ）

		n=	（%）				TOP2	BOTTOM2
			■ そう思う	■ ややそう思う	■ あまりそう思わない	■ そう思わない		
n≥30の場合（全体より）								
▼差分								
+10ポイント								
+5ポイント								
-5ポイント								
-10ポイント								
全体		(5,321)	20.1	45.2	23.9	10.8	65.3	34.7
既婚者計		(510)	22.7	48.0	19.1	10.2	70.7	29.3
未婚者計		(4,811)	19.0	43.9	25.9	11.1	63.0	37.0
ス テ ー ジ 別	高校生（未婚）	(1,030)	25.3	48.3	19.5	6.8	73.6	26.4
	大学生（未婚）	(965)	17.2	51.3	22.9	8.6	68.5	31.5
	20代社会人（未婚）	(1,517)	15.4	38.6	32.4	13.6	54.0	46.0
	30代社会人（未婚）	(1,101)	12.5	37.0	31.7	18.8	49.6	50.4
結婚年齢の 最頻値±3歳	既婚23～30歳	(285)	24.8	45.7	18.7	10.8	70.5	29.5
	未婚23～30歳	(1,493)	15.0	39.7	32.4	13.0	54.7	45.3
（性 未 婚 代 別	15～24歳男性（未婚）	(911)	25.3	47.6	19.4	7.7	72.9	27.1
	25～34歳男性（未婚）	(844)	16.7	40.8	28.6	13.9	57.5	42.5
	35～39歳男性（未婚）	(449)	12.7	38.6	30.1	18.6	51.3	48.7
	15～24歳女性（未婚）	(1,785)	18.6	47.3	25.6	8.6	65.8	34.2
	25～34歳女性（未婚）	(692)	11.5	33.3	37.6	17.6	44.8	55.2
	35～39歳女性（未婚）	(130)	6.8	34.6	34.3	24.3	41.4	58.6
（性 既 婚 代 別	15～24歳男性（既婚）	(*22)	61.1	29.8	9.1	-	90.9	9.1
	25～34歳男性（既婚）	(178)	27.8	51.4	14.4	6.4	79.2	20.8
	35～39歳男性（既婚）	(85)	22.6	50.8	13.7	12.9	73.5	26.5
	15～24歳女性（既婚）	(*15)	29.9	36.7	29.9	3.4	66.7	33.3
	25～34歳女性（既婚）	(175)	19.5	46.1	25.9	8.5	65.6	34.4
	35～39歳女性（既婚）	(35)	14.9	43.2	23.5	18.4	58.1	41.9

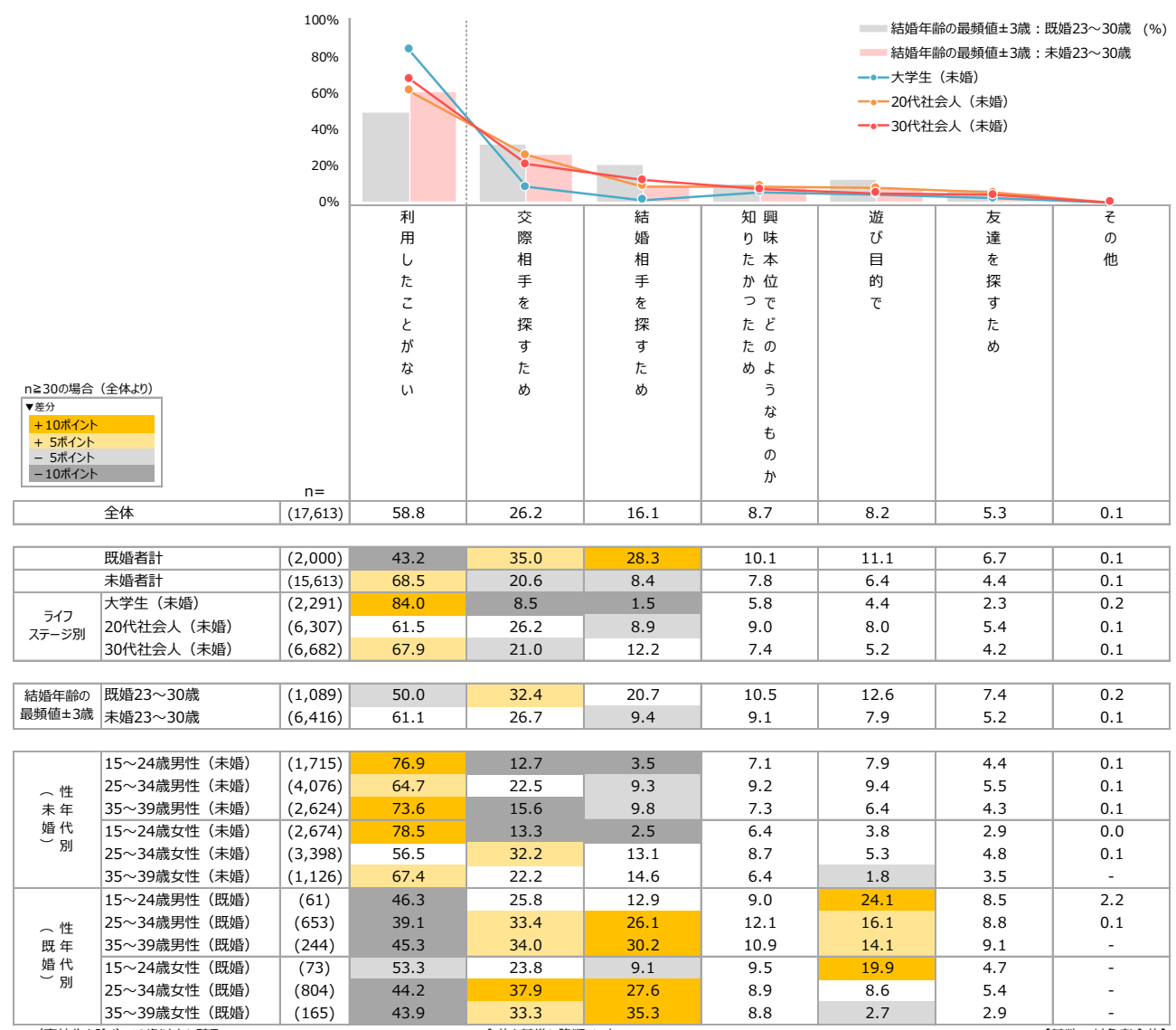
【基数：「ライフデザイン（ライフプラン）を学ぶ機会がこれまでにあった」方】

※表中の「-」は回答者がいなかったことを表す

9. マッチングアプリについて

1) マッチングアプリの利用有無と目的

Q54.あなたは、「マッチングアプリ」を利用したことがありますか。利用した人は目的も含めてお答えください。（いくつでも）
 ※配偶者がいらっしゃる方は、結婚前の状況としてお答えください。



※（高校生を除く）18歳以上に聴取

※全体を基準に降順ソート

【基数：対象者全体】

※表中の「-」は回答者がいなかったことを表す

1) マッチングアプリの利用有無と目的_追加クロス集計：居住エリア/現在居住都市・地方

Q54.あなたは、「マッチングアプリ」を利用したことがありますか。利用した人は目的も含めてお答えください。(いくつでも)

※配偶者がいらっしゃる方は、結婚前の状況としてお答えください。

			(%)						
			利用 した こと が ない	交 際 相 手 を 探 す た め	結 婚 相 手 を 探 す た め	興 味 本 位 で た の よ う な も の か	遊 び 目 的 で	友 達 を 探 す た め	そ の 他
n≥30の場合(全体より)									
▼差分									
+10ポイント									
+5ポイント									
-5ポイント									
-10ポイント									
n=									
全体	(17,613)		58.8	26.2	16.1	8.7	8.2	5.3	0.1
既婚者計	(2,000)		43.2	35.0	28.3	10.1	11.1	6.7	0.1
未婚者計	(15,613)		68.5	20.6	8.4	7.8	6.4	4.4	0.1
結婚年齢の 最頻値±3歳	既婚23～30歳	(1,089)	50.0	32.4	20.7	10.5	12.6	7.4	0.2
	未婚23～30歳	(6,416)	61.1	26.7	9.4	9.1	7.9	5.2	0.1
エ リ ア 別 (未 婚)	北海道(未婚)	(596)	74.8	16.5	6.2	7.4	4.6	3.6	-
	東北(未婚)	(1,001)	75.0	15.1	6.8	5.4	5.7	4.0	-
	関東(未婚)	(5,781)	67.9	21.3	8.2	8.4	6.8	4.3	0.1
	北陸(未婚)	(603)	69.4	19.5	7.6	8.2	6.2	6.3	0.2
	中部(未婚)	(2,188)	66.7	22.1	9.1	7.5	7.0	4.4	-
	近畿(未婚)	(2,568)	67.2	21.3	8.7	7.7	6.4	3.9	0.2
	中国(未婚)	(820)	70.3	20.1	9.8	6.4	5.2	4.3	0.1
	四国(未婚)	(405)	71.9	17.6	6.4	8.9	4.8	4.9	-
	九州・沖縄(未婚)	(1,651)	67.2	21.6	9.3	8.4	6.0	5.2	0.1
現在居住都市・ 地方別(未婚)	大都市の中心圏	(4,929)	63.9	24.4	9.5	8.6	7.1	5.3	0.1
	大都市の周辺圏	(3,849)	69.9	19.9	7.3	7.9	6.4	3.8	0.1
	地方都市の中心圏	(2,619)	69.0	19.6	8.4	7.8	6.6	4.5	0.0
	地方都市の周辺圏	(3,021)	72.1	17.3	7.7	7.4	5.4	4.0	0.1
	上記以外	(1,195)	73.6	17.6	9.0	5.7	4.9	3.7	0.0

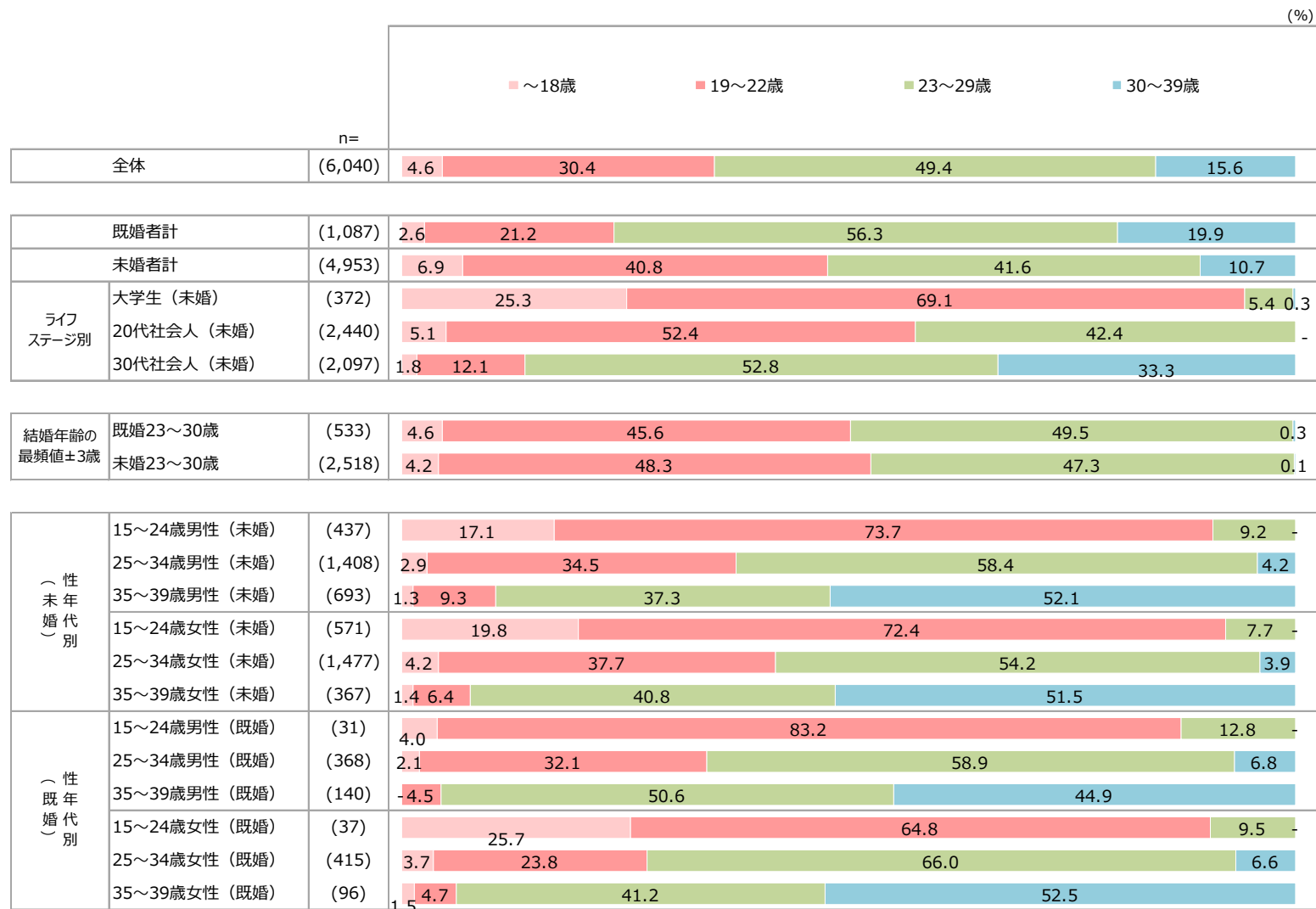
※(高校生を除く)18歳以上に聴取

※全体を基準に降順ソート

【基数：対象者全体】

2) マッチングアプリを始めた年齢

Q55.あなたが、「マッチングアプリ」を初めて利用した年齢をお答えください。(1つ)



※(高校生を除く)18歳以上に聴取

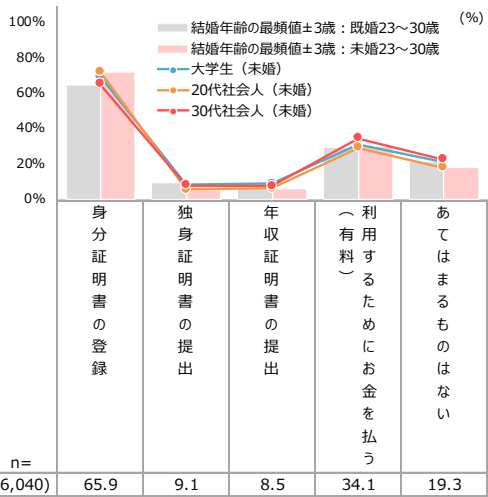
【基数:「マッチングアプリ」利用者】

※表中の「-」は回答者がいなかったことを表す

3) マッチングアプリ利用時の実施事項

Q56. (1) あなたが「マッチングアプリ」を利用する際に、行ったことをお答えください。(いくつでも)
 (2) あなたが「マッチングアプリ」を利用する際に、利用条件になっていれば安心して利用できるとお答えください。(いくつでも)
 (3) 次にあげた中で、安心・安全な「マッチングアプリ」を利用するために行うためと考えても、あなたご自身が抵抗があることをお答えください。(いくつでも)

「マッチングアプリ」利用時にやったこと



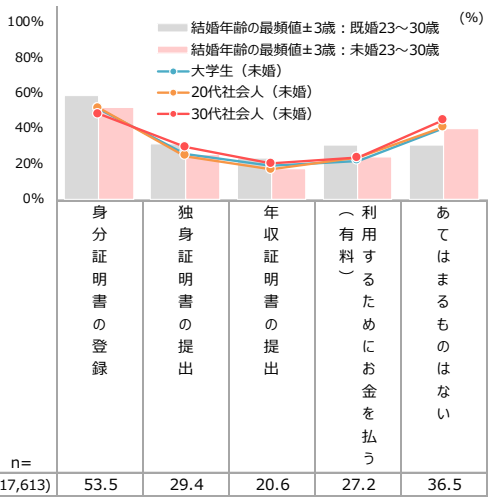
n≥30の場合（全体より）
 ▼差分
 +10ポイント
 +5ポイント
 -5ポイント
 -10ポイント

全体		n=	65.9	9.1	8.5	34.1	19.3
既婚者計		(1,087)	62.8	11.5	9.9	37.1	19.1
未婚者計		(4,953)	69.4	6.4	6.8	30.7	19.4
ライフステージ別	大学生（未婚）	(372)	69.4	8.0	8.7	30.8	20.5
	20代社会人（未婚）	(2,440)	72.1	5.4	6.0	28.8	17.7
	30代社会人（未婚）	(2,097)	64.9	7.6	7.3	34.3	22.2
結婚年齢の最頻値±3歳	既婚23～30歳	(533)	64.4	8.8	6.7	28.9	20.8
	未婚23～30歳	(2,518)	72.1	5.4	5.8	29.8	17.8

(未婚) 年代別	15～24歳男性（未婚）	(437)	66.2	9.8	12.6	51.3	13.0
	25～34歳男性（未婚）	(1,408)	66.6	8.1	8.7	59.6	15.0
35～39歳男性（未婚）	(693)	55.6	11.2	14.0	55.6	21.9	
15～24歳女性（未婚）	(571)	74.5	4.4	4.5	3.5	21.5	
25～34歳女性（未婚）	(1,477)	75.7	3.1	2.3	4.3	22.1	
35～39歳女性（未婚）	(367)	66.2	5.6	3.8	11.5	29.8	
(既婚) 年代別	15～24歳男性（既婚）	(31)	66.5	23.9	24.8	48.0	8.0
	25～34歳男性（既婚）	(368)	60.5	14.4	14.2	65.6	9.2
	35～39歳男性（既婚）	(140)	47.9	21.3	21.0	72.3	10.0
	15～24歳女性（既婚）	(37)	61.7	2.6	8.2	8.2	38.3
	25～34歳女性（既婚）	(415)	71.7	6.2	2.9	6.6	25.0
	35～39歳女性（既婚）	(96)	62.5	7.9	5.3	19.8	33.3

※（高校生を除く）18歳以上に聴取 【基数：「マッチングアプリ」利用者】

安心してできる「マッチングアプリ」の利用条件

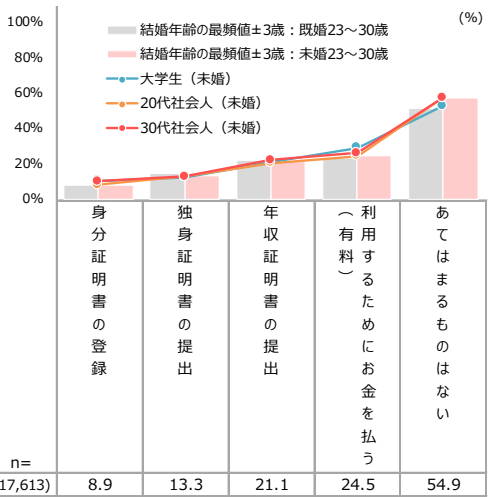


全体		n=	53.5	29.4	20.6	27.2	36.5
既婚者計		(2,000)	59.2	35.0	24.3	34.2	27.6
未婚者計		(15,613)	50.0	25.9	18.2	22.9	42.1
ライフステージ別	大学生（未婚）	(2,291)	51.1	25.6	19.0	21.8	40.4
	20代社会人（未婚）	(6,307)	51.3	24.2	16.7	23.3	40.6
	30代社会人（未婚）	(6,682)	47.8	29.3	20.0	23.3	44.8
結婚年齢の最頻値±3歳	既婚23～30歳	(1,089)	58.8	31.0	23.3	30.4	30.4
	未婚23～30歳	(6,416)	52.1	25.1	16.9	23.7	40.0

(未婚) 年代別	15～24歳男性（未婚）	(1,715) <th>46.3</th> <th>19.6</th> <th>16.4</th> <th>21.5</th> <th>43.7</th>	46.3	19.6	16.4	21.5	43.7
	25～34歳男性（未婚）	(4,076)	44.6	18.9	13.4	24.6	46.4
35～39歳男性（未婚）	(2,624)	39.9	20.6	15.3	20.7	52.0	
15～24歳女性（未婚）	(2,674)	51.7	27.2	18.9	21.7	40.3	
25～34歳女性（未婚）	(3,398)	61.1	35.8	23.2	24.0	33.3	
35～39歳女性（未婚）	(1,126)	52.8	39.6	25.8	23.1	40.9	
(既婚) 年代別	15～24歳男性（既婚）	(61)	46.8	23.6	20.2	22.3	39.9
	25～34歳男性（既婚）	(653)	50.6	24.3	19.2	40.7	29.1
	35～39歳男性（既婚）	(244)	51.6	35.5	21.6	43.8	26.5
	15～24歳女性（既婚）	(73)	52.8	17.9	15.0	19.1	42.5
	25～34歳女性（既婚）	(804)	66.7	39.6	28.5	29.0	26.4
	35～39歳女性（既婚）	(165)	66.2	44.3	27.5	26.6	26.8

※（高校生を除く）18歳以上に聴取 【基数：対象者全体】

抵抗のある「マッチングアプリ」の利用条件



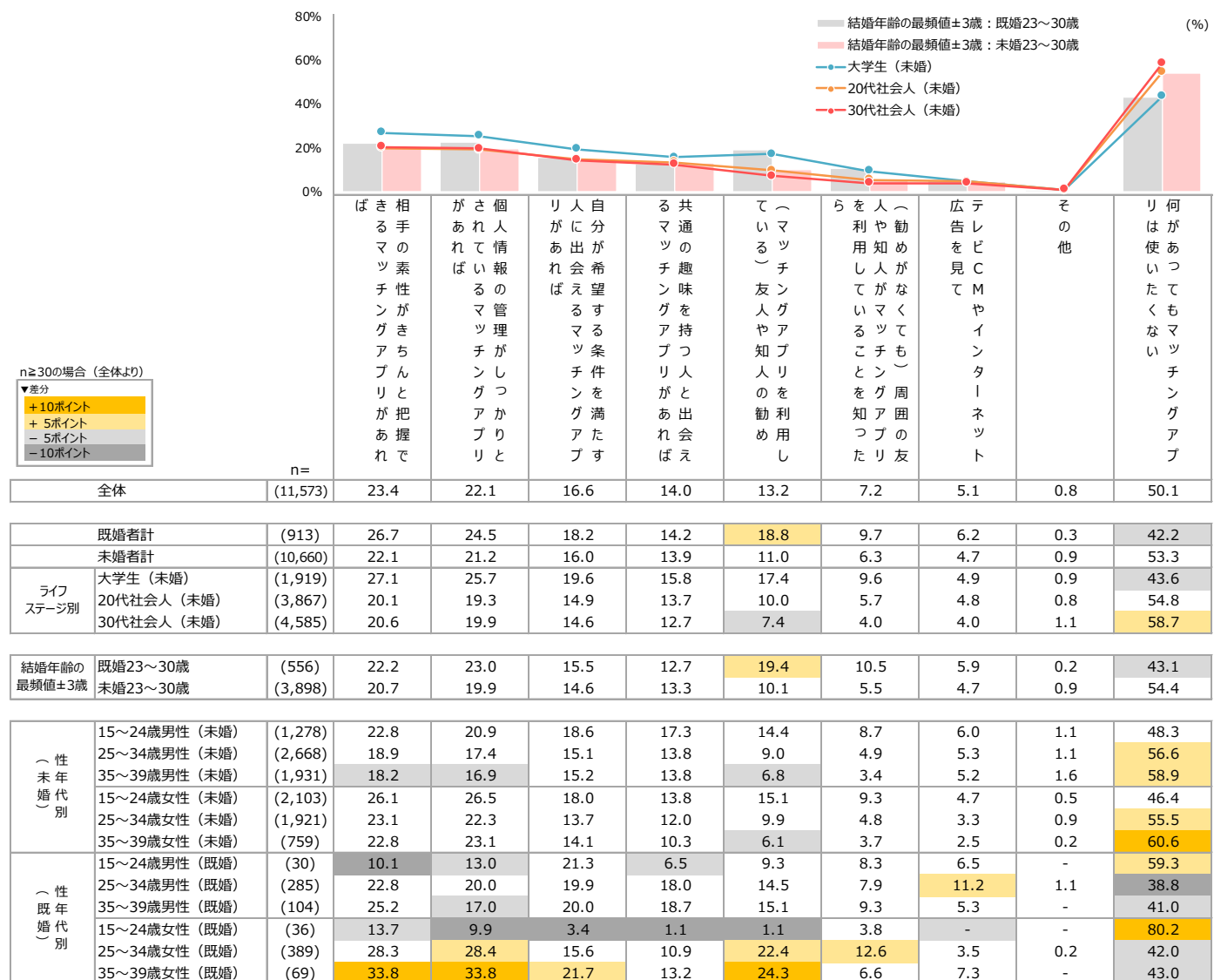
全体		n=	8.9	13.3	21.1	24.5	54.9
既婚者計		(2,000)	8.7	14.3	21.7	22.6	52.7
未婚者計		(15,613)	9.1	12.7	20.8	25.8	56.3
ライフステージ別	大学生（未婚）	(2,291)	10.3	12.2	20.5	28.9	52.6
	20代社会人（未婚）	(6,307)	7.8	12.8	20.2	24.2	57.4
	30代社会人（未婚）	(6,682)	10.1	12.7	21.9	26.1	57.3
結婚年齢の最頻値±3歳	既婚23～30歳	(1,089)	8.0	14.4	22.1	23.4	50.9
	未婚23～30歳	(6,416)	8.0	12.9	20.8	24.4	57.1

(未婚) 年代別	15～24歳男性（未婚）	(1,715)	11.0	15.3	22.2	27.5	50.3
	25～34歳男性（未婚）	(4,076)	9.4	14.4	22.5	22.4	56.9
35～39歳男性（未婚）	(2,624)	11.9	14.1	23.7	25.2	56.4	
15～24歳女性（未婚）	(2,674)	8.3	10.0	17.8	27.2	56.9	
25～34歳女性（未婚）	(3,398)	6.6	10.9	19.0	26.8	58.8	
35～39歳女性（未婚）	(1,126)	9.3	10.1	20.0	27.7	59.2	
(既婚) 年代別	15～24歳男性（既婚）	(61)	12.0	16.8	19.8	21.1	49.8
	25～34歳男性（既婚）	(653)	10.5	17.2	26.0	19.4	48.3
	35～39歳男性（既婚）	(244)	11.2	22.8	26.4	17.5	44.5
	15～24歳女性（既婚）	(73)	6.7	12.0	18.7	22.0	59.3
	25～34歳女性（既婚）	(804)	6.9	11.3	17.7	25.1	57.8
	35～39歳女性（既婚）	(165)	6.7	6.7	18.9	28.2	57.2

※（高校生を除く）18歳以上に聴取 【基数：対象者全体】

4) マッチングアプリの利用のきっかけになると思うもの

Q57.あなたは、「マッチングアプリ」を利用したことがないとのことですが、下記の中でマッチングアプリを使うきっかけになると思うものをお答えください。(いくつでも)



n≥30の場合（全体より）
 ▼差分
 +10ポイント
 +5ポイント
 -5ポイント
 -10ポイント


n=		全体	(11,573)	23.4	22.1	16.6	14.0	13.2	7.2	5.1	0.8	50.1
既婚者計		(913)	26.7	24.5	18.2	14.2	18.8	9.7	6.2	0.3	42.2	
未婚者計		(10,660)	22.1	21.2	16.0	13.9	11.0	6.3	4.7	0.9	53.3	
ライフステージ別	大学生（未婚）	(1,919)	27.1	25.7	19.6	15.8	17.4	9.6	4.9	0.9	43.6	
	20代社会人（未婚）	(3,867)	20.1	19.3	14.9	13.7	10.0	5.7	4.8	0.8	54.8	
	30代社会人（未婚）	(4,585)	20.6	19.9	14.6	12.7	7.4	4.0	4.0	1.1	58.7	
結婚年齢の最頻値±3歳	既婚23～30歳	(556)	22.2	23.0	15.5	12.7	19.4	10.5	5.9	0.2	43.1	
	未婚23～30歳	(3,998)	20.7	19.9	14.6	13.3	10.1	5.5	4.7	0.9	54.4	
（未婚世代別）	15～24歳男性（未婚）	(1,278)	22.8	20.9	18.6	17.3	14.4	8.7	6.0	1.1	48.3	
	25～34歳男性（未婚）	(2,668)	18.9	17.4	15.1	13.8	9.0	4.9	5.3	1.1	56.6	
	35～39歳男性（未婚）	(1,931)	18.2	16.9	15.2	13.8	6.8	3.4	5.2	1.6	58.9	
	15～24歳女性（未婚）	(2,103)	26.1	26.5	18.0	13.8	15.1	9.3	4.7	0.5	46.4	
	25～34歳女性（未婚）	(1,921)	23.1	22.3	13.7	12.0	9.9	4.8	3.3	0.9	55.5	
	35～39歳女性（未婚）	(759)	22.8	23.1	14.1	10.3	6.1	3.7	2.5	0.2	60.6	
（既婚世代別）	15～24歳男性（既婚）	(30)	10.1	13.0	21.3	6.5	9.3	8.3	6.5	-	59.3	
	25～34歳男性（既婚）	(285)	22.8	20.0	19.9	18.0	14.5	7.9	11.2	1.1	38.8	
	35～39歳男性（既婚）	(104)	25.2	17.0	20.0	18.7	15.1	9.3	5.3	-	41.0	
	15～24歳女性（既婚）	(36)	13.7	9.9	3.4	1.1	1.1	3.8	-	-	80.2	
	25～34歳女性（既婚）	(389)	28.3	28.4	15.6	10.9	22.4	12.6	3.5	0.2	42.0	
	35～39歳女性（既婚）	(69)	33.8	33.8	21.7	13.2	24.3	6.6	7.3	-	43.0	

※（高校生を除く）18歳以上に聴取 ※全体を基準に降順ソート 【基数：「マッチングアプリ」非利用者】

※表中の「-」は回答者がいなかったことを表す

4) マッチングアプリの利用のきっかけになると思うもの_未婚者バブルチャート

Q57.あなたは、「マッチングアプリ」を利用したことがないとのことですが、下記の中でマッチングアプリを使うきっかけになると思うものをお答えください。(いくつでも)



※ (高校生を除く) 18歳以上に聴取

【基数：未婚者&「マッチングアプリ」非利用者】

10. 自治体の取り組みについて

1) 結婚に関する情報認知_(1/4)

Q58.次にあげたような「結婚」に関連する情報を見聞きしたことがありますか。それぞれの項目について、あてはまるものをお答えください。（各1つずつ）

**結婚に関して公的にもらえる
助成金や補助金があること**

**自分の住んでいる
／自分の地元の自治体が結婚支援
(出会いの場づくり・婚活支援など)
の取り組みをしていること**

**どこかの自治体が結婚支援
(出会いの場づくり・婚活支援など)
の取り組みをしていること**

▼差分
+10ポイント
+ 5ポイント
- 5ポイント
-10ポイント

n=	TOP2				BOTTO M2	
	よく見聞きする	なんとなく見聞きする	あまり見聞きしない	まったく見聞きしない	TOP2	BOTTO M2
全体 (20,000)	12.7	39.7	28.7	18.9	52.4	47.6

n=	TOP2				BOTTO M2	
	よく見聞きする	なんとなく見聞きする	あまり見聞きしない	まったく見聞きしない	TOP2	BOTTO M2
全体 (20,000)	12.2	27.5	31.2	29.2	39.7	60.3

n=	TOP2				BOTTO M2	
	よく見聞きする	なんとなく見聞きする	あまり見聞きしない	まったく見聞きしない	TOP2	BOTTO M2
全体 (20,000)	14.3	37.6	26.8	21.3	51.9	48.1

		n=	TOP2				BOTTO M2	
			よく見聞きする	なんとなく見聞きする	あまり見聞きしない	まったく見聞きしない	TOP2	BOTTO M2
既婚者計	(2,000)		14.7	45.5	27.3	12.4	60.3	39.7
未婚者計	(18,000)		11.6	36.8	29.3	22.3	48.4	51.6
ス テ ー ジ 別	高校生（未婚）	(2,143)	16.6	38.2	27.2	18.0	54.8	45.2
	大学生（未婚）	(2,292)	12.7	40.4	29.4	17.6	53.1	46.9
	20代社会人（未婚）	(6,307)	11.2	35.4	29.9	23.4	46.6	53.4
	30代社会人（未婚）	(6,682)	7.5	37.0	29.6	25.9	44.5	55.5

		n=	TOP2				BOTTO M2	
			よく見聞きする	なんとなく見聞きする	あまり見聞きしない	まったく見聞きしない	TOP2	BOTTO M2
既婚者計	(2,000)		14.7	33.5	31.3	20.5	48.2	51.8
未婚者計	(18,000)		10.9	24.4	31.1	33.6	35.3	64.7
ス テ ー ジ 別	高校生（未婚）	(2,143)	13.9	24.6	31.0	30.5	38.5	61.5
	大学生（未婚）	(2,292)	12.0	25.3	33.1	29.5	37.3	62.7
	20代社会人（未婚）	(6,307)	11.0	25.0	30.2	33.8	36.0	64.0
	30代社会人（未婚）	(6,682)	7.4	23.5	31.4	37.8	30.9	69.1

		n=	TOP2				BOTTO M2	
			よく見聞きする	なんとなく見聞きする	あまり見聞きしない	まったく見聞きしない	TOP2	BOTTO M2
既婚者計	(2,000)		17.8	44.9	23.8	13.5	62.7	37.3
未婚者計	(18,000)		12.5	33.9	28.3	25.2	46.4	53.6
ス テ ー ジ 別	高校生（未婚）	(2,143)	15.8	32.3	29.0	22.9	48.1	51.9
	大学生（未婚）	(2,292)	14.5	33.9	29.3	22.3	48.4	51.6
	20代社会人（未婚）	(6,307)	12.5	32.7	28.9	26.0	45.1	54.9
	30代社会人（未婚）	(6,682)	9.3	37.5	26.3	27.0	46.7	53.3

結婚年齢の 最頻値±3歳	既婚23～30歳		n=	TOP2				BOTTO M2	
	よく見聞きする	なんとなく見聞きする		あまり見聞きしない	まったく見聞きしない	TOP2	BOTTO M2		
	既婚23～30歳	(1,089)	16.9	44.3	27.0	11.8	61.2	38.8	
	未婚23～30歳	(6,434)	11.1	36.2	29.4	23.3	47.3	52.7	

結婚年齢の 最頻値±3歳	既婚23～30歳		n=	TOP2				BOTTO M2	
	よく見聞きする	なんとなく見聞きする		あまり見聞きしない	まったく見聞きしない	TOP2	BOTTO M2		
	既婚23～30歳	(1,089)	17.0	29.8	30.8	22.4	46.8	53.2	
	未婚23～30歳	(6,434)	10.5	25.2	30.7	33.6	35.7	64.3	

結婚年齢の 最頻値±3歳	既婚23～30歳		n=	TOP2				BOTTO M2	
	よく見聞きする	なんとなく見聞きする		あまり見聞きしない	まったく見聞きしない	TOP2	BOTTO M2		
	既婚23～30歳	(1,089)	18.4	39.0	26.1	16.6	57.3	42.7	
	未婚23～30歳	(6,434)	12.5	33.2	28.6	25.7	45.7	54.3	

（未 婚 ） 性 年 代 別	15～24歳男性（未婚）		n=	TOP2				BOTTO M2	
	よく見聞きする	なんとなく見聞きする		あまり見聞きしない	まったく見聞きしない	TOP2	BOTTO M2		
	15～24歳男性（未婚）	(2,436)	16.6	38.7	26.9	17.7	55.4	44.6	
	25～34歳男性（未婚）	(4,079)	10.5	36.4	29.2	24.0	46.9	53.1	
	35～39歳男性（未婚）	(2,624)	8.5	35.2	30.5	25.8	43.7	56.3	
	15～24歳女性（未婚）	(4,334)	12.5	35.3	30.8	21.4	47.8	52.2	
	25～34歳女性（未婚）	(3,400)	8.6	36.5	30.3	24.6	45.1	54.9	
	35～39歳女性（未婚）	(1,127)	5.7	38.7	29.2	26.4	44.4	55.6	
（既 婚 ） 性 年 代 別	15～24歳男性（既婚）	(61)	28.8	41.2	21.0	9.0	70.0	30.0	
	25～34歳男性（既婚）	(653)	18.7	43.5	26.7	11.1	62.2	37.8	
	35～39歳男性（既婚）	(244)	10.9	48.2	30.9	10.0	59.0	41.0	
	15～24歳女性（既婚）	(73)	23.8	34.3	23.8	18.1	58.1	41.9	
	25～34歳女性（既婚）	(804)	13.7	45.6	26.9	13.9	59.3	40.7	
	35～39歳女性（既婚）	(165)	13.1	47.4	26.0	13.5	60.5	39.5	

（未 婚 ） 性 年 代 別	15～24歳男性（未婚）		n=	TOP2				BOTTO M2	
	よく見聞きする	なんとなく見聞きする		あまり見聞きしない	まったく見聞きしない	TOP2	BOTTO M2		
	15～24歳男性（未婚）	(2,436)	15.3	27.3	30.2	27.1	42.7	57.3	
	25～34歳男性（未婚）	(4,079)	10.7	26.6	30.3	32.4	37.3	62.7	
	35～39歳男性（未婚）	(2,624)	7.8	24.3	31.5	36.3	32.1	67.9	
	15～24歳女性（未婚）	(4,334)	11.1	21.6	31.8	35.5	32.8	67.2	
	25～34歳女性（未婚）	(3,400)	7.8	22.3	32.3	37.6	30.1	69.9	
	35～39歳女性（未婚）	(1,127)	6.1	22.9	30.5	40.5	29.0	71.0	
（既 婚 ） 性 年 代 別	15～24歳男性（既婚）	(61)	35.6	35.2	18.0	11.2	70.8	29.2	
	25～34歳男性（既婚）	(653)	20.6	35.8	29.0	14.6	56.5	43.5	
	35～39歳男性（既婚）	(244)	15.3	40.7	31.9	12.1	56.0	44.0	
	15～24歳女性（既婚）	(73)	20.5	22.9	31.3	25.2	43.5	56.5	
	25～34歳女性（既婚）	(804)	12.3	30.1	29.7	27.9	42.4	57.6	
	35～39歳女性（既婚）	(165)	7.3	30.3	39.9	22.5	37.6	62.4	

（未 婚 ） 性 年 代 別	15～24歳男性（未婚）		n=	TOP2				BOTTO M2	
	よく見聞きする	なんとなく見聞きする		あまり見聞きしない	まったく見聞きしない	TOP2	BOTTO M2		
	15～24歳男性（未婚）	(2,436)	16.3	34.3	28.2	21.2	50.5	49.5	
	25～34歳男性（未婚）	(4,079)	13.2	34.3	27.9	24.6	47.5	52.5	
	35～39歳男性（未婚）	(2,624)	9.4	36.5	26.8	27.3	45.9	54.1	
	15～24歳女性（未婚）	(4,334)	13.0	29.9	30.3	26.8	42.9	57.1	
	25～34歳女性（未婚）	(3,400)	9.7	34.2	28.5	27.6	43.9	56.1	
	35～39歳女性（未婚）	(1,127)	6.5	41.8	24.1	27.6	48.3	51.7	
（既 婚 ） 性 年 代 別	15～24歳男性（既婚）	(61)	20.2	45.5	26.2	8.2	65.7	34.3	
	25～34歳男性（既婚）	(653)	22.2	43.7	22.8	11.3	65.9	34.1	
	35～39歳男性（既婚）	(244)	17.2	47.7	27.1	8.0	64.9	35.1	
	15～24歳女性（既婚）	(73)	26.4	30.5	21.1	22.0	56.9	43.1	
	25～34歳女性（既婚）	(804)	14.7	43.3	24.6	17.4	58.0	42.0	
	35～39歳女性（既婚）	(165)	18.1	49.2	19.4	13.4	67.2	32.8	

【基数：対象者全体】

【基数：対象者全体】

【基数：対象者全体】

1) 結婚に関する情報認知_(2/4)

Q58.次にあげたような「結婚」に関連する情報を見聞きしたことがありますか。それぞれの項目について、あてはまるものをお答えください。(各1つずつ)

**企業が福利厚生として結婚支援
(出会いの場づくり・婚活支援など)
の取り組みをしていること**

日本の婚姻率が年々下がっていること

**日本の少子化が進んでおり、
このままでは急速に日本の若者人口が減ること**

▼差分
+10ポイント
+ 5ポイント
- 5ポイント
-10ポイント

		n=				TOP2		BOTTO M2	
		よく見聞きする	なんとなく見聞きする	あまり見聞きしない	まったく見聞きしない				
全体	(20,000)	13.5	32.7	29.9	23.9	46.2		53.8	

		n=				TOP2		BOTTO M2	
		よく見聞きする	なんとなく見聞きする	あまり見聞きしない	まったく見聞きしない				
全体	(20,000)	37.9	38.0	15.4	8.7	75.9		24.1	

		n=				TOP2		BOTTO M2	
		よく見聞きする	なんとなく見聞きする	あまり見聞きしない	まったく見聞きしない				
全体	(20,000)	46.6	33.8	12.0	7.6	80.4		19.6	

		n=		TOP2		BOTTO M2		
		よく見聞きする	なんとなく見聞きする	あまり見聞きしない	まったく見聞きしない			
既婚者計	(2,000)	16.5	38.1	28.4	17.0	54.6	45.4	
未婚者計	(18,000)	11.9	30.0	30.6	27.5	41.9	58.1	
ス テ ー ジ 別	高校生(未婚)	(2,143)	14.8	33.7	29.3	22.2	48.5	51.5
	大学生(未婚)	(2,292)	14.3	33.4	31.8	20.5	47.7	52.3
	20代社会人(未婚)	(6,307)	12.4	28.1	30.7	28.8	40.5	59.5
	30代社会人(未婚)	(6,682)	7.5	27.8	31.1	33.6	35.3	64.7

		n=				TOP2		BOTTO M2	
		よく見聞きする	なんとなく見聞きする	あまり見聞きしない	まったく見聞きしない				
既婚者計	(2,000)	40.1	37.2	16.3	6.4	77.3	22.7		
未婚者計	(18,000)	36.8	38.4	14.9	10.0	75.1	24.9		
ス テ ー ジ 別	高校生(未婚)	(2,143)	43.2	33.4	15.1	8.3	76.6	23.4	
	大学生(未婚)	(2,292)	42.1	37.9	12.7	7.3	80.0	20.0	
	20代社会人(未婚)	(6,307)	32.1	39.3	17.1	11.4	71.5	28.5	
	30代社会人(未婚)	(6,682)	36.3	41.1	12.6	10.0	77.5	22.5	

		n=				TOP2		BOTTO M2	
		よく見聞きする	なんとなく見聞きする	あまり見聞きしない	まったく見聞きしない				
既婚者計	(2,000)	47.3	34.5	12.3	5.9	81.8	18.2		
未婚者計	(18,000)	46.2	33.5	11.9	8.4	79.7	20.3		
ス テ ー ジ 別	高校生(未婚)	(2,143)	55.6	27.7	10.4	6.3	83.3	16.7	
	大学生(未婚)	(2,292)	53.0	31.1	10.9	5.0	84.1	15.9	
	20代社会人(未婚)	(6,307)	40.5	35.5	13.8	10.2	76.0	24.0	
	30代社会人(未婚)	(6,682)	43.9	36.0	10.8	9.3	79.9	20.1	

結婚年齢の最頻値±3歳		n=		TOP2		BOTTO M2	
		よく見聞きする	なんとなく見聞きする	あまり見聞きしない	まったく見聞きしない		
既婚23~30歳	(1,089)	16.4	33.7	31.1	18.9	50.0	50.0
未婚23~30歳	(6,434)	12.2	28.5	30.6	28.7	40.7	59.3

結婚年齢の最頻値±3歳		n=				TOP2		BOTTO M2	
		よく見聞きする	なんとなく見聞きする	あまり見聞きしない	まったく見聞きしない				
既婚23~30歳	(1,089)	36.7	37.7	18.4	7.2	74.4	25.6		
未婚23~30歳	(6,434)	33.0	39.6	16.4	11.0	72.6	27.4		

結婚年齢の最頻値±3歳		n=				TOP2		BOTTO M2	
		よく見聞きする	なんとなく見聞きする	あまり見聞きしない	まったく見聞きしない				
既婚23~30歳	(1,089)	46.5	36.6	11.8	5.0	83.2	16.8		
未婚23~30歳	(6,434)	41.3	35.3	13.4	10.0	76.6	23.4		

性年代別 (未婚)	n=		TOP2				BOTTO M2	
	よく見聞きする	なんとなく見聞きする	あまり見聞きしない	まったく見聞きしない				
15~24歳男性(未婚)	(2,436)	16.3	35.0	28.9	19.8	51.3	48.7	
25~34歳男性(未婚)	(4,079)	12.2	30.4	29.5	27.9	42.6	57.4	
35~39歳男性(未婚)	(2,624)	9.0	28.2	30.6	32.1	37.2	62.8	
15~24歳女性(未婚)	(4,334)	12.7	29.0	32.0	26.3	41.7	58.3	
25~34歳女性(未婚)	(3,400)	8.7	25.6	32.3	33.4	34.3	65.7	
35~39歳女性(未婚)	(1,127)	4.7	28.0	30.1	37.1	32.8	67.2	

性年代別 (未婚)	n=				TOP2		BOTTO M2	
	よく見聞きする	なんとなく見聞きする	あまり見聞きしない	まったく見聞きしない				
15~24歳男性(未婚)	(2,436)	37.7	36.3	16.5	9.5	74.0	26.0	
25~34歳男性(未婚)	(4,079)	32.0	37.5	17.9	12.6	69.5	30.5	
35~39歳男性(未婚)	(2,624)	34.8	39.6	14.0	11.5	74.5	25.5	
15~24歳女性(未婚)	(4,334)	40.8	36.7	14.1	8.4	77.5	22.5	
25~34歳女性(未婚)	(3,400)	36.6	41.5	12.3	9.6	78.1	21.9	
35~39歳女性(未婚)	(1,127)	37.3	44.7	10.3	7.7	82.1	17.9	

性年代別 (未婚)	n=				TOP2		BOTTO M2	
	よく見聞きする	なんとなく見聞きする	あまり見聞きしない	まったく見聞きしない				
15~24歳男性(未婚)	(2,436)	48.4	31.4	13.0	7.2	79.8	20.2	
25~34歳男性(未婚)	(4,079)	40.6	33.5	14.6	11.3	74.0	26.0	
35~39歳男性(未婚)	(2,624)	43.8	32.7	13.1	10.4	76.5	23.5	
15~24歳女性(未婚)	(4,334)	52.5	31.1	10.3	6.1	83.6	16.4	
25~34歳女性(未婚)	(3,400)	43.2	37.5	10.0	9.3	80.7	19.3	
35~39歳女性(未婚)	(1,127)	45.1	39.5	7.7	7.7	84.6	15.4	

性年代別 (既婚)	n=		TOP2				BOTTO M2	
	よく見聞きする	なんとなく見聞きする	あまり見聞きしない	まったく見聞きしない				
15~24歳男性(既婚)	(61)	33.9	36.9	16.3	12.9	70.8	29.2	
25~34歳男性(既婚)	(653)	21.9	40.5	27.3	10.4	62.3	37.7	
35~39歳男性(既婚)	(244)	19.9	41.0	27.9	11.2	60.9	39.1	
15~24歳女性(既婚)	(73)	22.3	28.7	29.7	19.3	51.0	49.0	
25~34歳女性(既婚)	(804)	12.1	33.8	32.1	22.0	45.9	54.1	
35~39歳女性(既婚)	(165)	11.7	43.0	22.5	22.8	54.8	45.2	

性年代別 (既婚)	n=				TOP2		BOTTO M2	
	よく見聞きする	なんとなく見聞きする	あまり見聞きしない	まったく見聞きしない				
15~24歳男性(既婚)	(61)	36.5	35.2	19.3	9.0	71.7	28.3	
25~34歳男性(既婚)	(653)	35.4	35.9	19.9	8.8	71.3	28.7	
35~39歳男性(既婚)	(244)	39.9	35.8	20.4	3.8	75.7	24.3	
15~24歳女性(既婚)	(73)	30.0	35.2	23.6	11.2	65.2	34.8	
25~34歳女性(既婚)	(804)	43.5	36.8	13.9	5.8	80.3	19.7	
35~39歳女性(既婚)	(165)	41.4	42.6	10.0	6.0	84.0	16.0	

性年代別 (既婚)	n=				TOP2		BOTTO M2	
	よく見聞きする	なんとなく見聞きする	あまり見聞きしない	まったく見聞きしない				
15~24歳男性(既婚)	(61)	36.5	43.8	12.9	6.9	80.3	19.7	
25~34歳男性(既婚)	(653)	42.5	34.8	15.1	7.6	77.3	22.7	
35~39歳男性(既婚)	(244)	46.1	32.3	16.0	5.6	78.4	21.6	
15~24歳女性(既婚)	(73)	44.3	35.4	6.3	14.0	79.7	20.3	
25~34歳女性(既婚)	(804)	51.0	34.6	9.5	4.9	85.6	14.4	
35~39歳女性(既婚)	(165)	48.8	35.8	10.8	4.7	84.6	15.4	

【基数：対象者全体】

【基数：対象者全体】

【基数：対象者全体】

1) 結婚に関する情報認知_(3/4)

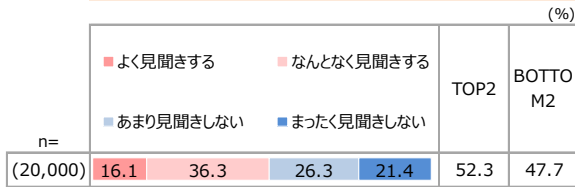
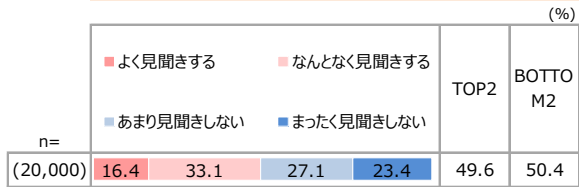
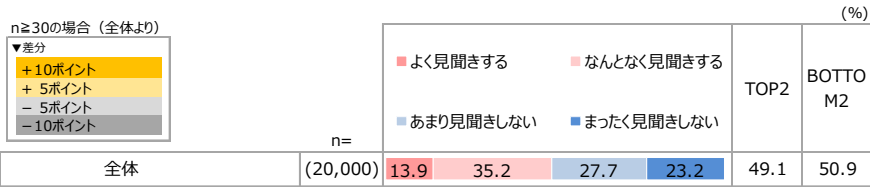
Q58.次にあげたような「結婚」に関連する情報を見聞きしたことがありますか。それぞれの項目について、あてはまるものをお答えください。（各1つずつ）

結婚生活の様子を発信している
一般の方の記事やSNS

結婚生活の様子を発信している
同世代の方の記事やSNS
(インフルエンサーや著名人を含む)

結婚生活の様子を発信している
芸能人の記事やSNS
(インフルエンサーや著名人を含む)

▼差分
+10ポイント
+5ポイント
-5ポイント
-10ポイント



スライジフ別	既婚者計	未婚者計	高校生 (未婚)	大学生 (未婚)	20代社会人 (未婚)	30代社会人 (未婚)
	(2,000)	(18,000)	(2,143)	(2,292)	(6,307)	(6,682)
	16.8	12.4	16.7	14.6	12.1	7.7
	40.8	32.4	35.7	37.0	32.3	27.3
	26.0	28.6	27.5	27.5	28.4	30.5
	16.3	26.7	20.0	20.9	27.2	34.4
	57.7	44.8	52.5	51.6	44.4	35.0
	42.3	55.2	47.5	48.4	55.6	65.0

スライジフ別	既婚者計	未婚者計	高校生 (未婚)	大学生 (未婚)	20代社会人 (未婚)	30代社会人 (未婚)
	(2,000)	(18,000)	(2,143)	(2,292)	(6,307)	(6,682)
	21.4	13.9	19.0	16.0	14.0	8.0
	36.6	31.3	32.6	35.3	32.2	27.3
	26.4	27.4	25.6	27.5	26.9	29.7
	15.6	27.4	22.9	21.2	26.9	35.0
	58.0	45.2	51.6	51.3	46.2	35.3
	42.0	54.8	48.4	48.7	53.8	64.7

スライジフ別	既婚者計	未婚者計	高校生 (未婚)	大学生 (未婚)	20代社会人 (未婚)	30代社会人 (未婚)
	(2,000)	(18,000)	(2,143)	(2,292)	(6,307)	(6,682)
	18.7	14.7	21.9	17.4	14.0	8.5
	40.5	34.1	37.1	39.6	33.6	28.9
	25.1	26.9	24.1	26.2	27.5	29.3
	15.6	24.3	16.9	16.7	24.9	33.4
	59.3	48.8	59.1	57.0	47.6	37.4
	40.7	51.2	40.9	43.0	52.4	62.6

結婚年齢の最頻値±3歳	既婚23~30歳	未婚23~30歳
	(1,089)	(6,434)
	18.5	11.9
	41.1	32.3
	25.0	28.4
	15.5	27.5
	59.6	44.1
	40.4	55.9

結婚年齢の最頻値±3歳	既婚23~30歳	未婚23~30歳
	(1,089)	(6,434)
	22.7	13.3
	37.7	32.7
	27.2	26.9
	12.4	27.2
	60.4	45.9
	39.6	54.1

結婚年齢の最頻値±3歳	既婚23~30歳	未婚23~30歳
	(1,089)	(6,434)
	20.3	13.6
	39.8	33.4
	24.9	27.6
	15.0	25.4
	60.1	47.0
	39.9	53.0

（未婚） 性年代別	15~24歳男性 (未婚)	25~34歳男性 (未婚)	35~39歳男性 (未婚)	15~24歳女性 (未婚)	25~34歳女性 (未婚)	35~39歳女性 (未婚)
		(2,436)	(4,079)	(2,624)	(4,334)	(3,400)
	14.1	9.9	6.5	16.3	12.2	7.7
	33.5	28.0	23.6	36.9	34.5	31.0
	28.7	30.1	33.3	27.2	26.4	28.5
	23.7	32.1	36.6	19.7	26.9	32.8
	47.6	37.9	30.1	53.1	46.7	38.7
	52.4	62.1	69.9	46.9	53.3	61.3

（既婚） 性年代別	15~24歳男性 (既婚)	25~34歳男性 (既婚)	35~39歳男性 (既婚)	15~24歳女性 (既婚)	25~34歳女性 (既婚)	35~39歳女性 (既婚)
		(61)	(653)	(244)	(73)	(804)
	13.3	16.1	13.9	31.9	17.4	18.7
	44.6	37.5	37.5	34.9	43.2	45.2
	36.1	28.4	32.8	21.7	23.0	20.7
	6.0	18.1	15.8	11.4	16.3	15.4
	57.9	53.6	51.4	66.9	60.7	63.8
	42.1	46.4	48.6	33.1	39.3	36.2

（未婚） 性年代別	15~24歳男性 (未婚)	25~34歳男性 (未婚)	35~39歳男性 (未婚)	15~24歳女性 (未婚)	25~34歳女性 (未婚)	35~39歳女性 (未婚)
		(2,436)	(4,079)	(2,624)	(4,334)	(3,400)
	17.1	10.7	7.8	20.9	13.3	8.1
	30.9	29.5	26.1	40.5	34.4	32.1
	28.1	29.9	31.5	25.0	26.6	27.0
	23.9	29.9	37.1	22.1	25.7	32.8
	48.0	40.2	31.5	52.9	46.3	37.2
	52.0	59.8	68.5	47.1	53.7	62.8

【基数：対象者全体】

【基数：対象者全体】

【基数：対象者全体】

1) 結婚に関する情報認知_(4/4)

Q58.次にあげたような「結婚」に関連する情報を見聞きしたことがありますか。それぞれの項目について、あてはまるものをお答えください。（各1つずつ）

結婚や家族には多様なあり方があることがわかる番組や記事

		n=	(%)				TOP2	BOTTOM2
			よく見聞きする	なんとなく見聞きする	あまり見聞きしない	まったく見聞きしない		
n≥30の場合（全体より）								
▼差分								
+10ポイント								
+5ポイント								
-5ポイント								
-10ポイント								
全体		(20,000)	16.0	41.1	26.6	16.3	57.2	42.8
既婚者計		(2,000)	18.0	45.1	26.9	10.0	63.1	36.9
未婚者計		(18,000)	15.0	39.1	26.4	19.5	54.1	45.9
ス テ ー ジ 別	高校生（未婚）	(2,143)	21.4	40.7	23.6	14.3	62.1	37.9
	大学生（未婚）	(2,292)	19.5	43.6	23.1	13.8	63.1	36.9
	20代社会人（未婚）	(6,307)	12.8	37.9	27.9	21.5	50.7	49.3
	30代社会人（未婚）	(6,682)	10.0	37.5	29.0	23.5	47.5	52.5
結 婚 年 齢 の 最 頻 値 ± 3 歳	既婚23～30歳	(1,089)	20.0	41.7	27.3	11.0	61.7	38.3
	未婚23～30歳	(6,434)	12.6	37.4	28.2	21.7	50.1	49.9
（ 未 婚 ） 性 年 代 別	15～24歳男性（未婚）	(2,436)	18.8	39.1	24.7	17.5	57.8	42.2
	25～34歳男性（未婚）	(4,079)	11.7	34.8	30.1	23.4	46.4	53.6
	35～39歳男性（未婚）	(2,624)	9.2	34.9	30.7	25.1	44.1	55.9
	15～24歳女性（未婚）	(4,334)	20.0	43.1	22.7	14.2	63.2	36.8
	25～34歳女性（未婚）	(3,400)	11.5	40.6	27.2	20.7	52.1	47.9
	35～39歳女性（未婚）	(1,127)	10.1	40.0	27.2	22.6	50.1	49.9
（ 既 婚 ） 性 年 代 別	15～24歳男性（既婚）	(61)	20.2	50.7	21.9	7.3	70.8	29.2
	25～34歳男性（既婚）	(653)	19.3	44.1	26.7	9.9	63.5	36.5
	35～39歳男性（既婚）	(244)	15.9	38.0	34.9	11.2	53.9	46.1
	15～24歳女性（既婚）	(73)	21.1	34.9	24.8	19.1	56.1	43.9
	25～34歳女性（既婚）	(804)	18.2	47.6	25.0	9.2	65.8	34.2
	35～39歳女性（既婚）	(165)	17.6	49.8	22.7	9.9	67.4	32.6

【基数：対象者全体】

1) 結婚に関する情報認知_未既婚比較

Q58.次にあげたような「結婚」に関連する情報を見聞きしたことがありますか。それぞれの項目について、あてはまるものをお答えください。（各1つずつ）

既婚者計

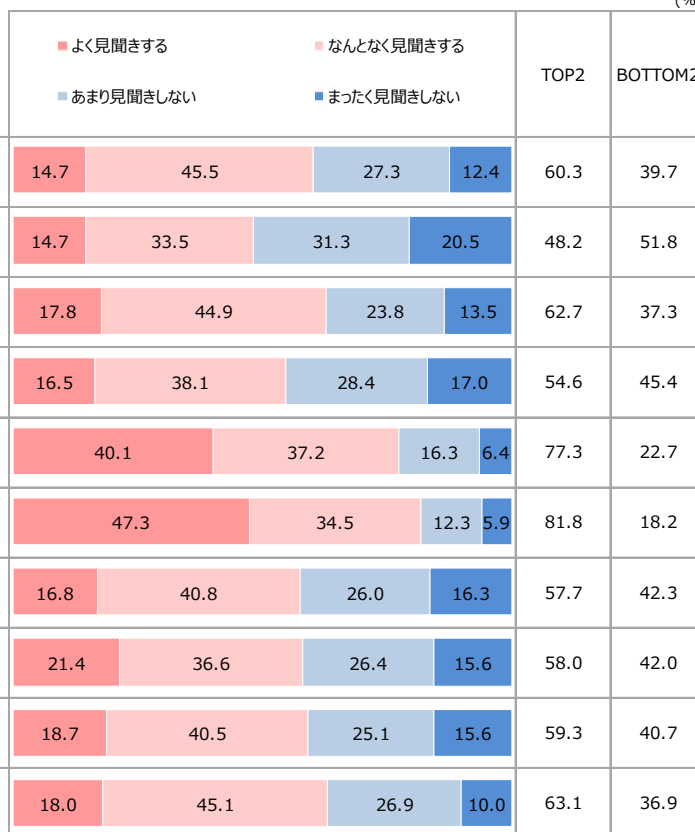
未婚者計

(%)

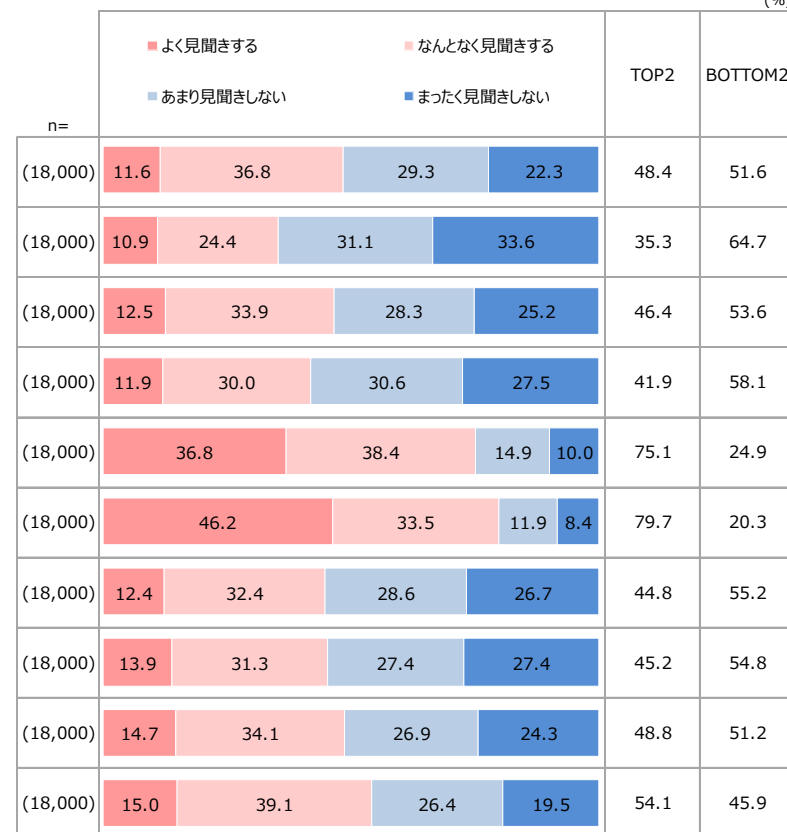
(%)

n=

n=



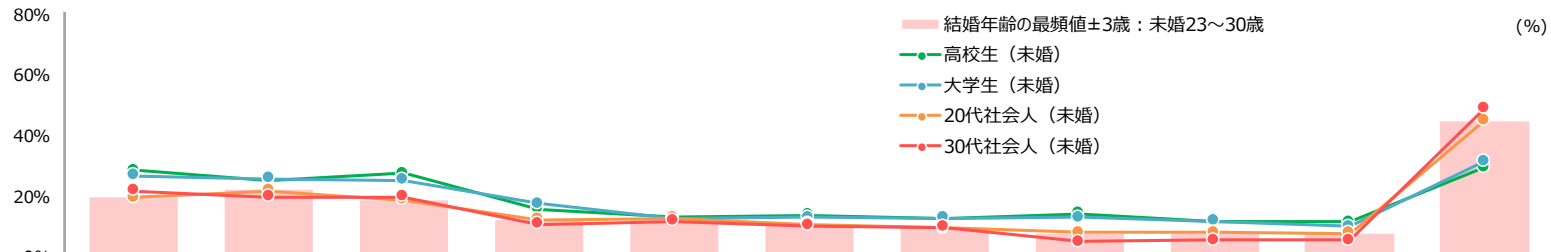
【基数：既婚者】



【基数：未婚者】

2) 結婚に関する情報興味関心

Q59.次にあげたような「結婚」に関連する情報の中で、興味関心があるものをお答えください。(いくつでも)



n≥30の場合 (未婚者計より)
▼差分
+10ポイント
+ 5ポイント
- 5ポイント
-10ポイント

	n=	口が 減る こは と急 速に 進ん だお 若者 、こ	日本 の少 子化 が本 国で おこ るこ と	成金 や補 助金 があ るこ と	日本 の婚 姻率 が年 々下 がる こと	など (会 社の 取り 組を みる こと など)	企業 が福 厚生 を提 供し て活 躍支 援を する こと	場組 み活 動を 行う こと など	自分 の住 んで いる 地域 の元 来	あ結 婚こ と家 族に かか る多 様な 支 援を 受け たい こと	ど会 場の 取り 組を みる こと など	ル芸 工能 人サ ー記 や事 業を 発信 する こと	むン フ世 代生 活の 様子 や事 業を 発信 する こと	一結 婚の 生活 の様 子や SNS の活 用	特 にな い
未婚者計	(18,000)	23.4	22.8	22.1	13.8	13.0	12.0	11.1	9.7	9.0	8.7	41.4			
ライフ ステージ別	高校生 (未婚)	(2,143)	28.9	25.7	27.8	16.2	13.7	14.1	12.9	14.6	11.9	11.9	29.8		
	大学生 (未婚)	(2,292)	27.2	26.1	25.6	18.0	13.1	13.4	13.2	13.3	12.2	10.4	31.9		
	20代社会人 (未婚)	(6,307)	20.0	22.2	19.0	12.6	13.0	11.1	10.0	8.4	8.4	8.2	45.5		
	30代社会人 (未婚)	(6,682)	22.2	20.3	20.1	11.1	12.1	10.6	10.1	5.4	5.8	5.7	49.5		

結婚年齢の 最頻値±3歳	未婚23~30歳	(6,434)	20.2	22.6	19.4	12.8	13.2	11.2	10.3	8.1	8.4	8.3	45.1
-----------------	----------	---------	------	------	------	------	------	------	------	-----	-----	-----	------

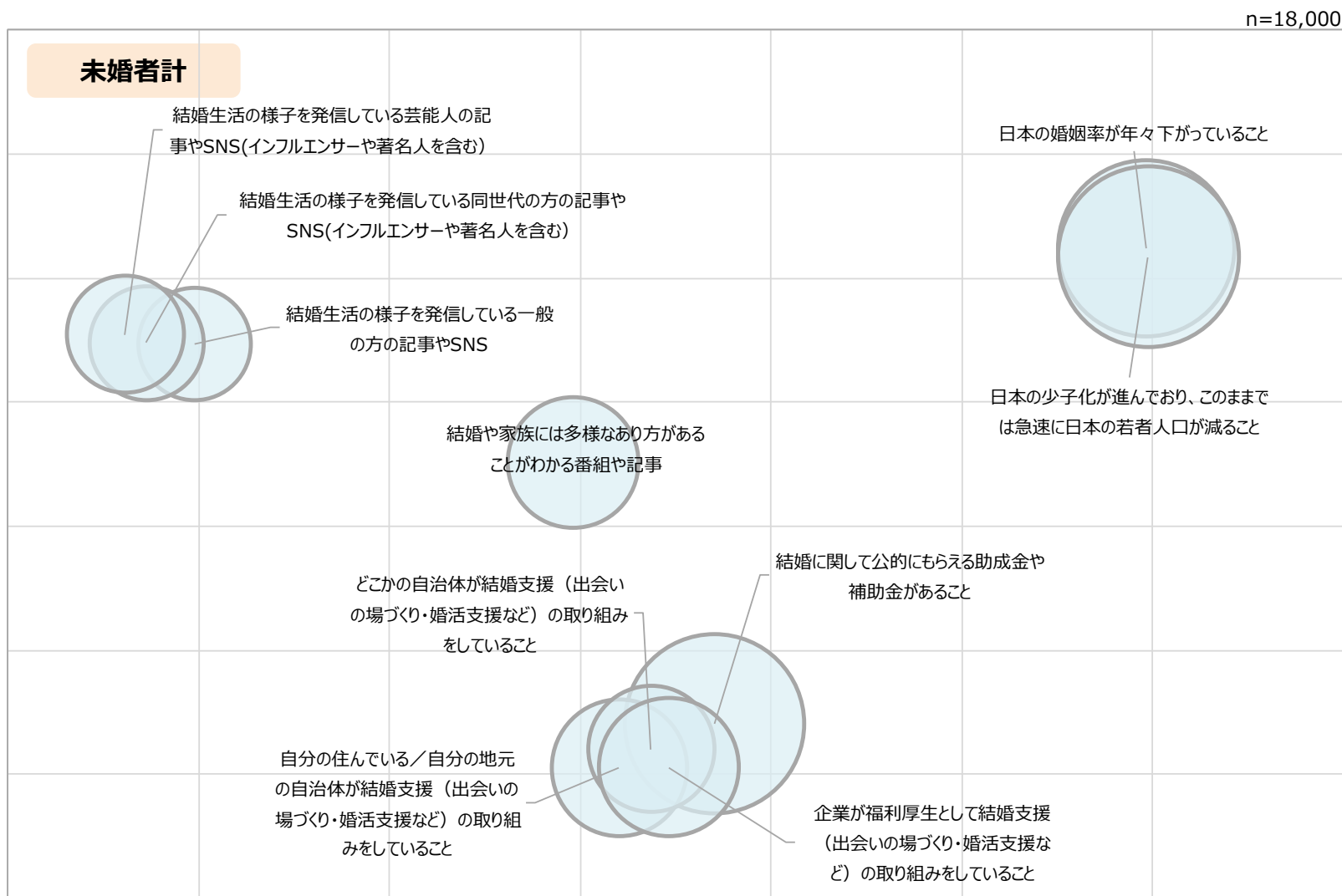
(性 年 代 別 未婚)	15~24歳男性 (未婚)	(2,436)	29.2	25.0	27.1	18.2	14.8	13.5	14.1	12.7	10.5	10.2	33.6
	25~34歳男性 (未婚)	(4,079)	23.7	18.7	21.5	12.2	12.8	10.4	10.5	6.5	6.6	6.9	47.9
	35~39歳男性 (未婚)	(2,624)	25.8	18.3	22.7	11.3	12.4	10.4	10.9	5.3	5.9	5.7	48.9
	15~24歳女性 (未婚)	(4,334)	22.5	23.8	22.3	13.9	12.5	13.4	10.3	13.9	12.4	11.3	35.1
	25~34歳女性 (未婚)	(3,400)	17.2	26.5	17.7	12.0	12.6	11.5	9.9	7.6	8.1	8.0	45.8
	35~39歳女性 (未婚)	(1,127)	18.2	19.6	16.6	9.3	10.8	9.8	8.1	5.7	5.6	5.3	51.7

※未婚者計を基準に降順ソート

【基数：未婚者】

2) 結婚に関する情報興味関心_未婚者バブルチャート

Q59.次にあげたような「結婚」に関連する情報の中で、興味関心があるものをお答えください。(いくつでも)



【基数：未婚者】

3) 都道府県の結婚支援の取り組み利用意向

Q63. あなたがお住まいの都道府県で、結婚支援（出会いの場づくり・婚活支援など）の取り組みをすることについてどのように思いますか。
あなたのお気持ちに近いものをひとつだけお答えください。

n_≧30の場合（未婚者計より）

▼差分
+10ポイント
+5ポイント
-5ポイント
-10ポイント

		n=					TOP2	BOTTOM2
未婚者計		(18,000)	6.0	27.2	43.2	23.6	33.2	66.8
ス テ ー ジ 別	高校生（未婚）	(2,143)	6.8	27.8	49.1	16.4	34.5	65.5
	大学生（未婚）	(2,292)	5.8	27.7	46.4	20.1	33.5	66.5
	20代社会人（未婚）	(6,307)	6.3	27.9	41.3	24.5	34.2	65.8
	30代社会人（未婚）	(6,682)	5.2	25.7	40.3	28.9	30.8	69.2
結婚年齢の 最頻値±3歳	未婚23～30歳	(6,434)	6.4	28.3	41.2	24.1	34.7	65.3
（ 性 年 代 別 ） 未 婚	15～24歳男性（未婚）	(2,436)	8.2	31.3	43.2	17.3	39.5	60.5
	25～34歳男性（未婚）	(4,079)	7.2	29.5	38.6	24.7	36.7	63.3
	35～39歳男性（未婚）	(2,624)	5.7	26.0	39.0	29.3	31.7	68.3
	15～24歳女性（未婚）	(4,334)	4.2	23.0	49.7	23.1	27.2	72.8
	25～34歳女性（未婚）	(3,400)	4.5	26.8	42.9	25.8	31.3	68.7
	35～39歳女性（未婚）	(1,127)	4.7	22.2	40.6	32.5	26.9	73.1

【基数：未婚者】

3) 都道府県の結婚支援の取り組み利用意向_追加クロス集計：居住エリア

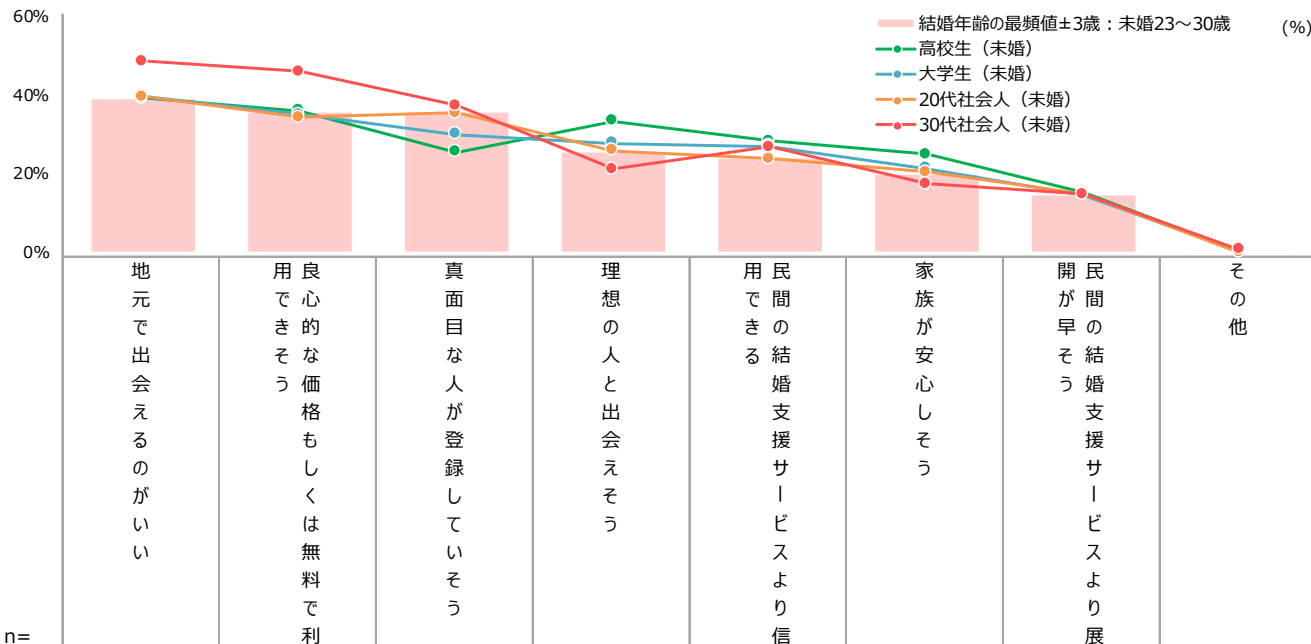
Q63.あなたが住まいの都道府県で、結婚支援（出会いの場づくり・婚活支援など）の取り組みをすることについてどのように思いますか。
あなたのお気持ちに近いものをひとつだけお答えください。

		n=	<div style="display: flex; justify-content: space-around; font-size: small;"> ■ 積極的に利用したい ■ やや利用してみたい ■ あまり利用したくない ■ 絶対に利用したくない </div>				TOP2	BOTTOM2
未婚者計		(18,000)	6.0	27.2	43.2	23.6	33.2	66.8
ステ レ イ ジ フ 別	高校生（未婚）	(2,143)	6.8	27.8	49.1	16.4	34.5	65.5
	大学生（未婚）	(2,292)	5.8	27.7	46.4	20.1	33.5	66.5
	20代社会人（未婚）	(6,307)	6.3	27.9	41.3	24.5	34.2	65.8
	30代社会人（未婚）	(6,682)	5.2	25.7	40.3	28.9	30.8	69.2
結婚年齢の 最頻値±3歳	未婚23~30歳	(6,434)	6.4	28.3	41.2	24.1	34.7	65.3
エ リ ア 別 （ 未 婚 ）	北海道（未婚）	(691)	6.9	22.3	47.6	23.3	29.1	70.9
	東北（未婚）	(1,158)	5.0	27.0	44.0	24.0	32.1	67.9
	関東（未婚）	(6,557)	6.0	27.4	42.2	24.4	33.4	66.6
	北陸（未婚）	(704)	4.9	30.1	42.0	23.1	35.0	65.0
	中部（未婚）	(2,552)	6.4	26.6	45.4	21.6	32.9	67.1
	近畿（未婚）	(2,945)	6.2	27.5	42.8	23.6	33.7	66.3
	中国（未婚）	(982)	7.4	24.2	43.6	24.8	31.6	68.4
	四国（未婚）	(466)	4.7	26.0	44.4	24.8	30.8	69.2
	九州・沖縄（未婚）	(1,945)	5.4	29.5	42.2	22.9	34.9	65.1

【基数：未婚者】

4) 都道府県の結婚支援の取り組み利用意向理由

Q64. あなたがお住まいの都道府県での、結婚支援（出会いの場づくり・婚活支援など）の取り組みに対して、利用したいとお答えになった理由としてあてはまるものをお答えください。（いくつでも）



n≥30の場合（未婚者計より）

▼差分

- +10ポイント
- + 5ポイント
- 5ポイント
- 10ポイント

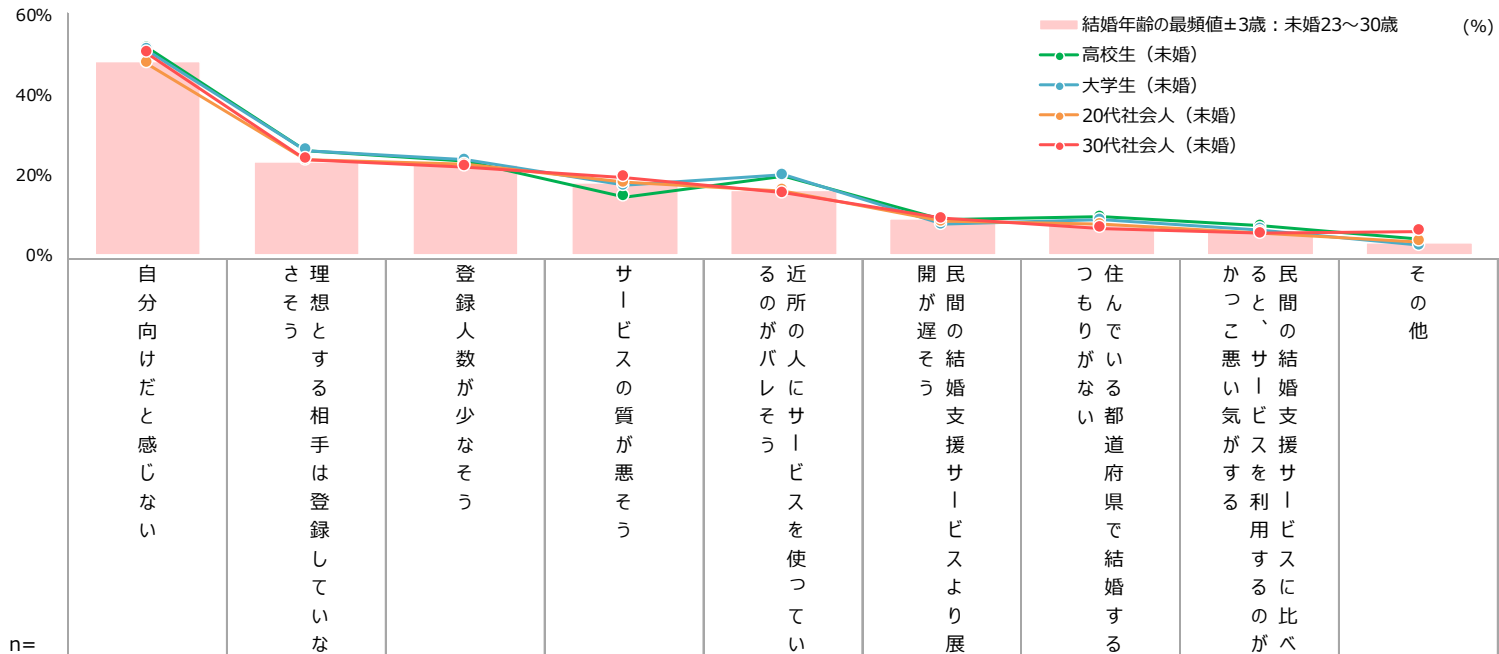
		n=	地元で出会うのがいい	良心的な価格もしくは無料で利用できる	真面目な人が登録している	理想の人と出会えそう	民間でできる結婚支援サービスより信	家族が安心しそう	民間が早く結婚支援サービスより展	その他
ライフ ステージ別	未婚者計	(5,811)	42.1	37.5	33.2	26.7	26.0	20.8	15.0	0.4
	高校生（未婚）	(676)	39.4	36.1	25.6	33.5	28.4	25.1	15.3	0.5
	大学生（未婚）	(724)	39.9	35.2	30.2	27.9	27.1	21.4	14.7	0.2
	20代社会人（未婚）	(2,140)	39.8	34.4	35.5	26.0	24.0	20.5	14.9	0.2
	30代社会人（未婚）	(2,108)	48.8	46.2	37.4	21.3	26.9	17.6	15.0	0.8
結婚年齢の最頻値±3歳	未婚23～30歳	(2,224)	39.2	35.7	35.7	25.7	24.3	20.2	14.8	0.2
（性 未 婚 代 別）	15～24歳男性（未婚）	(949)	39.8	34.7	30.6	34.2	30.1	24.7	17.9	0.3
	25～34歳男性（未婚）	(1,480)	41.5	38.6	34.6	27.4	26.8	20.9	15.9	0.2
	35～39歳男性（未婚）	(829)	48.6	46.2	35.9	25.6	28.2	18.1	16.7	0.7
	15～24歳女性（未婚）	(1,178)	40.3	32.3	29.0	25.4	22.1	19.9	12.2	0.4
	25～34歳女性（未婚）	(1,069)	42.0	39.0	38.1	19.5	21.1	17.8	12.3	0.3
	35～39歳女性（未婚）	(306)	55.3	50.6	36.4	10.9	28.0	16.1	11.9	1.1

※未婚者計を基準に降順ソート

【基数：未婚者＆「お住まいの都道府県での結婚支援（出会いの場づくり・婚活支援など）の取り組み」利用意向者】

5) 都道府県の結婚支援の取り組み非利用意向理由

Q65. あなたがお住まいの都道府県での、結婚支援（出会いの場づくり・婚活支援など）の取り組みに対して、利用したくないとお答えになった理由としてあてはまるものをお答えください。（いくつでも）



n≥30の場合（未婚者計より）

▼差分

+10ポイント

+ 5ポイント

- 5ポイント

-10ポイント

		n=	自分向けだと感じない	理想とする相手は登録していない	登録人数が少なそう	サービスの質が悪そう	近所の人がレジャーサービスを使っている	開民間の結婚支援サービスより展開	住んでいる都道府県で結婚する	民間の結婚支援サービスの比較	その他
未婚者計		(12,189)	50.3	24.7	23.2	18.0	17.2	8.6	8.0	6.1	4.2
ライフステージ別	高校生（未婚）	(1,467)	52.1	26.2	23.8	14.7	20.1	8.9	9.6	7.4	4.0
	大学生（未婚）	(1,568)	51.5	26.3	24.0	17.6	20.1	7.9	9.0	6.5	2.6
	20代社会人（未婚）	(4,167)	48.1	23.9	22.8	18.4	16.3	8.5	7.8	5.8	3.5
	30代社会人（未婚）	(4,574)	50.9	24.2	22.3	19.6	15.6	9.3	6.9	5.5	6.0

結婚年齢の最頻値±3歳	未婚23～30歳	n=	自分向けだと感じない	理想とする相手は登録していない	登録人数が少なそう	サービスの質が悪そう	近所の人がレジャーサービスを使っている	開民間の結婚支援サービスより展開	住んでいる都道府県で結婚する	民間の結婚支援サービスの比較	その他
	未婚23～30歳	(4,210)	48.6	23.5	22.7	18.3	16.5	9.0	7.8	5.9	3.3


（性 未 年 婚 代 別	15～24歳男性（未婚）	(1,487)	51.3	24.7	23.4	19.1	15.2	8.0	9.3	7.3	4.4
	25～34歳男性（未婚）	(2,599)	51.9	20.8	20.3	19.1	11.5	9.4	7.8	5.8	4.5
	35～39歳男性（未婚）	(1,795)	54.2	20.8	18.0	21.0	10.7	8.9	6.1	5.7	6.4
	15～24歳女性（未婚）	(3,156)	50.3	26.4	24.7	15.3	21.5	7.8	8.5	6.4	3.3
	25～34歳女性（未婚）	(2,331)	46.3	26.4	24.7	17.3	21.9	8.9	7.2	5.3	3.8
	35～39歳女性（未婚）	(821)	48.2	29.6	27.5	19.8	19.7	9.4	7.6	4.7	5.4

※未婚者計を基準に降順ソート

【基数：未婚者＆「お住まいの都道府県での結婚支援（出会いの場づくり・婚活支援など）の取り組み」非利用意向者】

6) 結婚支援の要望・期待 (選択式)

Q66. 国やあなたがお住まいの都道府県で婚活支援が行われる場合、どういった支援があると利用したいですか。次にあげた中で、国やあなたがお住まいの都道府県が行っていた場合、利用したいサービスをお答えください。(いくつでも)



n≥30の場合 (未婚者計より)

▼差分

- +10ポイント
- +5ポイント
- 5ポイント
- 10ポイント

		n=	1	2	3	4	5	6	7	8	9	10	11	12	13	14	15
ライフ ステージ別	未婚者計	(18,000)	25.2	22.6	14.9	12.7	12.7	12.3	11.6	11.5	11.2	11.0	10.2	9.3	7.4	42.1	
	高校生 (未婚)	(2,143)	26.0	25.3	16.8	15.3	16.5	16.0	11.9	13.0	10.0	11.8	10.2	9.1	8.1	36.2	
	大学生 (未婚)	(2,292)	27.5	24.5	17.7	13.5	13.3	14.6	11.2	12.5	11.3	11.4	9.7	9.9	7.7	37.3	
	20代社会人 (未婚)	(6,307)	24.3	21.0	13.7	11.4	11.5	10.9	11.4	11.5	10.4	10.7	10.2	9.2	7.2	43.6	
	30代社会人 (未婚)	(6,682)	25.2	22.2	14.0	11.9	11.0	10.4	12.1	10.2	12.9	10.9	11.1	9.3	7.0	47.0	

結婚年齢の最頻値±3歳	未婚23~30歳	(6,434)	23.7	21.2	13.9	11.8	11.3	10.8	11.7	11.6	10.7	10.6	10.4	9.0	7.1	43.5
-------------	----------	---------	------	------	------	------	------	------	------	------	------	------	------	-----	-----	------

(性 未 婚 代 別)	15~24歳男性 (未婚)	(2,436)	25.7	24.5	14.7	15.3	16.2	15.0	12.5	12.6	12.8	11.2	10.5	10.1	9.2	37.4
	25~34歳男性 (未婚)	(4,079)	21.4	19.2	11.8	11.5	11.5	10.3	10.9	10.3	11.7	10.1	11.0	9.3	7.4	47.0
	35~39歳男性 (未婚)	(2,624)	20.7	19.7	10.8	11.7	10.6	8.7	11.6	8.4	14.3	9.6	10.1	8.8	6.5	50.5
	15~24歳女性 (未婚)	(4,334)	26.2	22.9	17.2	12.5	12.2	13.6	10.1	11.8	8.3	11.6	8.2	8.9	6.4	39.4
	25~34歳女性 (未婚)	(3,400)	28.5	24.5	17.1	11.7	11.3	11.6	12.5	12.7	10.9	11.6	11.0	9.4	6.5	41.4
35~39歳女性 (未婚)	(1,127)	29.0	23.6	16.0	12.0	11.7	10.5	14.1	10.7	11.8	11.5	11.8	8.7	7.5	45.7	

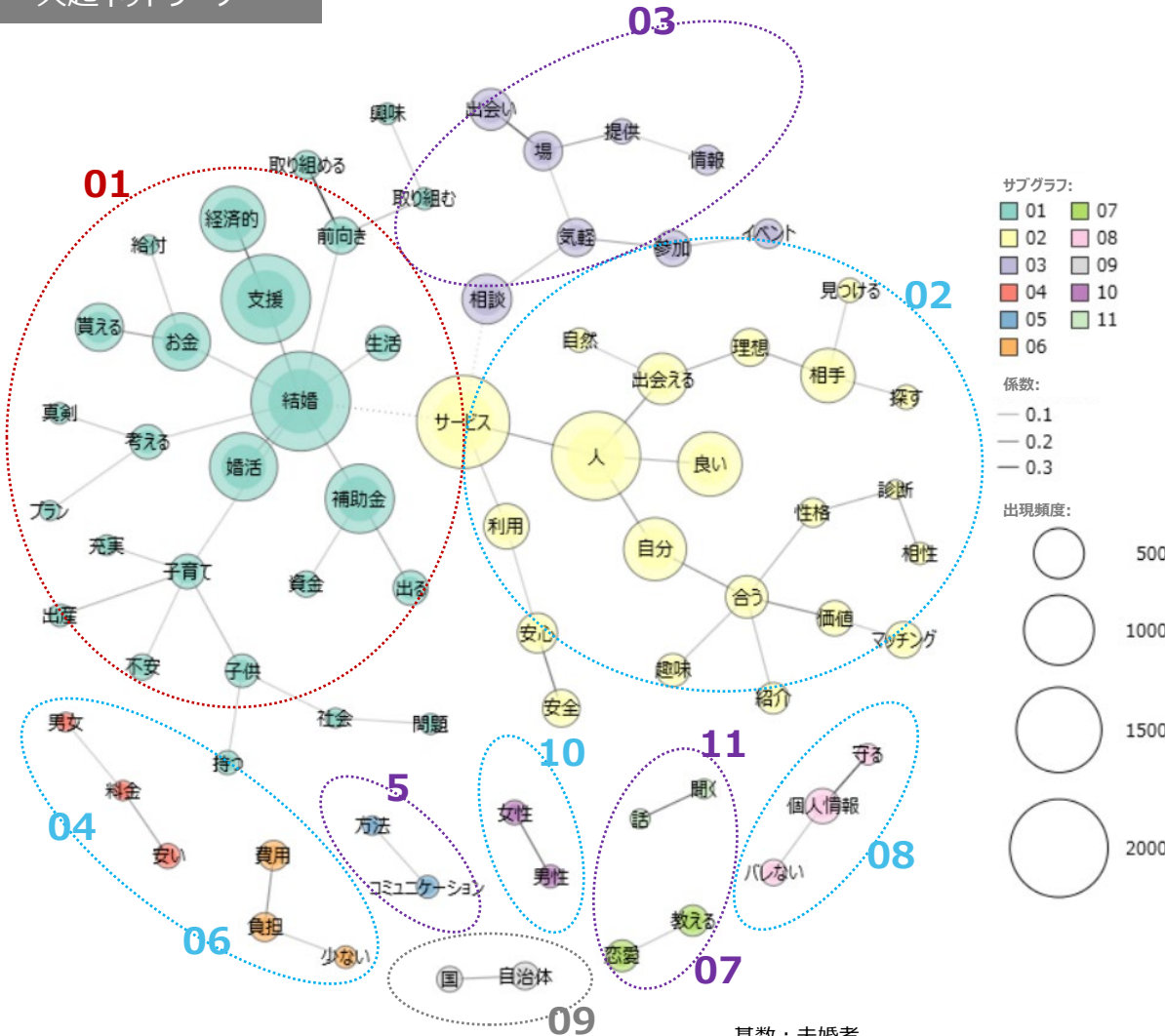
※未婚者計を基準に降順ソート

【基数：未婚者】

7) 結婚支援の要望・期待 (自由回答)

- 共起ネットワークから、具体的な発言内容を想定すると一番大きなブロックは、「経済的な支援、お金が貰える、補助金が出る、子育て充実といった金銭的」な事項。
- 次に多く見られる意見のブロックは、「自分に合った・理想的な人に出会える、安全・安心で利用できるサービス」など出会いに関すること。

共起ネットワーク



- 01:経済的な支援、お金が貰える、補助金が出る、子育て充実といった金銭的なこと。
- 02:自分に合った・理想的な人に出会える、安全・安心で利用できるサービスなど出会いに関すること。
- 03:気軽に参加できる出会いの場を提供してほしい。気軽に相談したい。
- 04:男女ともに料金が安い。
- 05:コミュニケーションの方法を教えてください。
- 06:費用負担が少ない。
- 07:恋愛の仕方を教えてください。
- 08:個人情報バレない、守られる。
- 09:国や自治体で行う支援
- 10:男性、女性で平等を求めている。例えば、婚活サービスの料金は男性と女性で同額である、男性女性ともに利用できる制度（育児休暇など）
- 11:話を聞いてくれるサービス、気軽に相談できる、カウンセリングなどが挙げられている

- ※分析ツール : KH Coder
- ※分析手法 : 共起ネットワーク - 特定の単語やフレーズと一緒に現れる頻度やパターンを分析し、単語の関連性を可視化したものです。
- ※線のつながり : Jaccard係数に基づく単語の共起性を意味します。線が濃いほど共起性がある(ワードのつながりが強い)と解釈できます。
- ※円の大きさ : ワードの出現回数が多いほど円の面積が大きくなります。
- ※色分け : 色分けは「サブグラフ」を示しています。サブグラフでは、関連性の高いワード群をグループ化し、同じ色でまとめています。

基数 : 未婚者
 但し、「なし、わからない、結婚したくない」など質問の意図と無関係なものは除いた (有効回答数8,819ss)

7) 結婚支援の要望・期待（自由回答）

結婚支援に対する要望・期待として、「**出会いや結婚に伴う補助金**」、「**他者との接し方から結婚に伴う悩みについて気軽に相談できる場**」、「**安心安全によい人との出会いにつながる機会を気軽に得られること**」、その他にも「**出会いたいと思っている誰しにも支援の手が伸びること**」、「**婚活のイメージがよくなるような取り組みをすること**」などが挙げられた。

結婚や「婚活」に対して、前向きに取り組めるのに必要な支援やサービスの具体的な回答

<p>出会いや結婚に伴う補助金に関する要望</p>	<p><出会いを求める活動に対する補助金の要望></p> <ul style="list-style-type: none"> ・活動実績に応じて自治体から補助金が支給される（30代男性・愛知県） ・有料サービス利用時に補助金制度があったら取り組める（30代男性・大分県） <p><結婚や結婚後の生活全般に対する補助金の要望></p> <ul style="list-style-type: none"> ・結婚資金がないので補助金がもらえるとうりがたい（20代男性・福岡県） ・結婚に対しての補助金や、成婚で祝い金など、お金の面でのサポート（30代女性・佐賀県）
<p>他者との接し方から結婚に伴う悩みについて気軽に相談できる場に関する要望</p>	<p><人とのコミュニケーションの取り方に関して気軽に相談できる場の要望></p> <ul style="list-style-type: none"> ・どのような接し方をすれば良いかなど、何でも気軽に相談することができる（30代女性・愛媛県） ・人との上手な付き合い方に関しての細かいアドバイスや補助をしてくれる人がいてくだされば有難いです（20代男性・東京都） <p><結婚や結婚後の生活全般に関して気軽に相談できる場の要望></p> <ul style="list-style-type: none"> ・結婚後の生活について相談出来る（10代女性・京都府） ・結婚がゴールではなく、その先の悩みや不安を気軽に相談できるアフターフォローの体制（30代女性・愛知県）
<p>安心安全に、よい人との出会いにつながる機会を気軽に得られることに関する要望</p>	<p><安心安全に、よい人との出会いにつながることへの要望></p> <ul style="list-style-type: none"> ・サクラが少なく、真剣に相手を探している人が多いこと（20代女性・東京都） ・結婚詐欺とか既婚者がいない安心安全で真面目な人と出会える（20代女性・茨城県） <p><男女共に金銭的な負担が少なく良い出会いが得られることへの要望></p> <ul style="list-style-type: none"> ・無料、遊びで入れる人が居ない（20代女性・静岡県） ・無料で且つ出会えて、最後までしっかりサポートしてくれる所（30代男性・北海道）
<p>国や自治体に対するその他の要望</p>	<p><出会いたいと思っている誰しにも支援の手が伸びることへの要望></p> <ul style="list-style-type: none"> ・病気や障害、無職などで社会的に弱者でも理想の相手が見つかる支援（20代男性・東京都） ・自分の障害特性や性格も考慮してくれる人と巡り合わせてくれる支援（20代女性・愛知県） <p><婚活のイメージがよくなるような取り組みをすることへの要望></p> <ul style="list-style-type: none"> ・婚活のイメージを変えるような宣伝をしてくれたら（20代女性・神奈川県） ・企業や各県の婚活イベントが積極的に開催されてもっとオープンでメディアなどにアピールすれば婚活のイメージも変わると（30代男性・石川県）

【未既婚有意差分析】

1. 未婚/既婚層で差分の
大きな調査項目ランキング

1. 未婚/既婚層で差分の大きな調査項目ランキング 未婚者全体/既婚者全体での違い

- 今回調査した全質問の中で、未婚者と既婚者で回答傾向が大きく異なるものから順にランキングしたものが右表である。
- 相関係数が+方向（緑色）に触れているものは既婚者との関連が強く、-方向に触れているもの（赤色）は未婚者との関連が強いものを表す。

設問番号	設問内容	選択肢・項目	既婚	未婚	差分	相関係数
Q32	恋愛傾向	常に交際相手がい、いなかったことがない	21.3	3.4	+17.92	0.243
Q34S1	結婚したいと思う年収	Q34S1=50-100万円未満	10.0	0.5	+9.57	0.242
Q32	恋愛傾向	同時に何人もの異性と交際することがある	16.8	2.1	+14.64	0.237
Q1	最終学歴	大学院（文系）	10.0	1.3	+8.69	0.177
Q29S1	行動経験	将来の結婚相手が見つかりそうなパーティやイベントに参加する	21.4	5.9	+15.47	0.177
Q43S1	結婚のハードル	相手の健康上の問題があること	12.0	2.2	+9.72	0.166
Q32	恋愛傾向	恋愛したことがない	5.3	28.9	-23.58	-0.160
Q29S1	行動経験	お見合いを設定してもらう	10.9	2.0	+8.85	0.159
Q46S2	結婚の最も大きなメリット	家事の効率がよくなる	7.8	1.0	+6.76	0.157
Q28S1	過去恋愛での出会いの場所	街中／飲食店	14.5	3.6	+10.92	0.155
Q20S2	実現できている暮らし	地方や海外で生活する暮らし	12.7	3.0	+9.74	0.150
Q29S1	行動経験	日ごろから、いい人がいないか気にする	32.3	14.3	+18.01	0.147
Q28S1	過去恋愛での出会いの場所	学校以外のサークル（例えば趣味のサークルなど）、習い事	15.5	4.5	+11.04	0.144
Q20S2	実現できている暮らし	特になし	14.5	37.3	-22.82	-0.143
Q31	恋愛結婚意識	他のことより優先してまで結婚・恋愛をしたくない	46.2	68.4	-22.14	-0.140
Q26	結婚意識	結婚することは重要である	64.6	41.5	+23.06	0.139
Q30	婚活意識	自分に自信がなく、何が行動したところで結婚相手を見つけられないと思えない	45.0	66.9	-21.93	-0.138
Q28S1	過去恋愛での出会いの場所	過去恋愛での出会いの場所： - 職場や仕事の関係、アルバイト先	35.7	17.6	+18.11	0.137
Q28S1	過去恋愛での出会いの場所	過去恋愛での出会いの場所： - マッチングアプリ	29.0	13.0	+15.99	0.136
Q52S1	知っておきたかった情報	知っておきたかった情報： - 子育ての情報	35.4	17.8	+17.66	0.134
Q31	恋愛結婚意識	恋愛や結婚は面倒だ	38.9	60.8	-21.88	-0.133
Q28S1	過去恋愛での出会いの場所	SNS	22.6	9.0	+13.54	0.133
Q26	結婚意識	子どもを育てたら生活が楽しく豊かになる	75.6	53.6	+21.95	0.133
Q39	結婚したいと思う時	テレビCMなどの広告で家族の様子を見たとき	15.4	5.0	+10.34	0.130
Q36	希望子供人数	3人	22.9	9.7	+13.14	0.126
Q24	価値観（DDD11の欲求）	自由でいたい、ラクしたい	74.2	88.3	-14.09	-0.125
Q27	将来不安	親や家族の介護に対する不安	14.3	33.7	-19.37	-0.125
Q14S2	世帯収入	100-150万円未満	9.3	2.3	+7.03	0.124
Q18	自身の性格	元気な	25.3	11.5	+13.81	0.124
Q26	結婚意識	結婚することは自然なことである	68.0	47.4	+20.55	0.123
Q43S1	結婚のハードル	恋愛の仕方がわからないこと	5.6	22.1	-16.53	-0.123
Q43S1	結婚のハードル	そもそも出会いの場所・機会がないこと	11.7	30.0	-18.30	-0.122
Q20S1	理想の暮らし	結婚して子どもを育てる暮らし	36.9	20.2	+16.73	0.121
Q18	自身の性格	上品な	11.8	3.6	+8.23	0.120
Q54	マッチングアプリ利用目的	遊び目的で	15.9	5.8	+10.07	0.120
Q36	希望子供人数	子どもは欲しくない	12.2	29.9	-17.74	-0.118
Q16	情報源	X（旧：Twitter（ツイッター））	41.4	60.7	-19.26	-0.117
Q43S2	結婚で最もハードルになっていること	相手の健康上の問題があること	3.9	0.5	+3.45	0.116
Q52S1	知っておきたかった情報	地域支援サービスの情報	28.8	14.8	+14.08	0.115
Q39	結婚したいと思う時	そのように思ったとき（経験）はない	23.8	42.6	-18.75	-0.114
Q30	婚活意識	普通に生活していれば結婚相手は見つかると思う	49.8	31.8	+18.01	0.114
Q39	結婚したいと思う時	結婚式に出席したとき	27.6	13.9	+13.66	0.114
Q20S2	実現できている暮らし	経済的に余裕をもって生活することができる暮らし	20.9	9.5	+11.44	0.111
Q21	生活意識	【B】結婚すると、夢がなくなる	34.7	53.2	-18.53	-0.111
Q21	生活意識	【A】結婚すると、夢が広がる	65.3	46.8	+18.53	0.111
Q40S2	結婚相手に最も望むこと	健康であること	9.6	2.8	+6.76	0.111
Q54	マッチングアプリ利用目的	利用したことがない	53.3	70.3	-17.05	-0.110
Q27	将来不安	健康を維持・長生きすることに対する不安	18.4	35.7	-17.36	-0.110
Q27	将来不安	一人で生きていくことに対する不安	24.1	41.8	-17.69	-0.108
Q50	ライフプラン学習経験	企業（勤め先）で主催したセミナーや講座など	12.3	4.4	+7.94	0.108
Q40S1	結婚相手に望むこと	学歴	15.0	6.0	+9.03	0.107
Q39	結婚したいと思う時	友人や知人のSNSなどで家族の様子を見たとき	23.2	11.5	+11.75	0.106
Q29S1	行動経験	合コンに参加する	20.2	9.4	+10.81	0.106
Q28S1	過去恋愛での出会いの場所	友人や兄弟姉妹の紹介	19.2	8.7	+10.46	0.106
Q38	結婚・出産観に影響を与えた人・コト	兄弟姉妹	9.5	3.0	+6.56	0.105
Q47S1	結婚のデメリット	職場など社会とのつながりが保ちにくい	13.4	5.1	+8.23	0.104
Q46S1	結婚のメリット	家事の効率がよくなる	21.0	10.1	+10.92	0.104
Q52S2	今後知っておきたい情報	子育ての情報	30.5	17.2	+13.34	0.103
Q39	結婚したいと思う時	結婚している友達や知人の話を聞いたり、その家族や子どもと交流したとき	27.4	14.8	+12.56	0.103
Q21	生活意識	【A】自分自身は親離れしていると思う	59.3	42.4	+16.91	0.102
Q27	将来不安	仕事を始める・続けていくことへの不安	23.9	40.4	-16.53	-0.102

注1：相関係数の算出方法について

相関係数とは、2者間のデータのつながりの強さを把握する事が可能な分析手法。

一方が変化すれば他方も変化するような関係性があるか＝“どのくらい関係性が強いのか”を判定する。今回のケースでは、未婚と既婚（それぞれ0,1）と当該項目のOFF,ON（それぞれ0.1）を分析対象としている。相関係数は1～-1の間の値を取り、1に近いほど当該項目と既婚者との関連が強く、-1に近いほど未婚者との関連が強いことを表す。観測地点が2点しかないため、絶対値で0.1は相関がかなり高いと言える。

注2：

未婚既婚別に性年代、居住地、職業、個人年収を共変量とした傾向スコアに基づくウェイト値でウェイトバックを実施した上で集計・分析を行った。

1. 未婚/既婚層で差分の大きな調査項目ランキング

(23～30歳に絞った) 未婚者/既婚者での違い

- 同様に、結婚多発期となる23～30歳に絞って、未婚者と既婚者で回答傾向の差を見たものが右表である。

設問番号	設問内容	選択肢・項目	既婚	未婚	差分	相関係数
Q20S1	理想の暮らし	結婚して子どもを育てる暮らし	43.8	21.6	+22.20	0.181
Q20S2	実現できている暮らし	特になし	13.0	37.3	-24.29	0.181
Q32	恋愛傾向	恋愛したことがない	7.0	27.6	-20.58	0.168
Q32	恋愛傾向	常に交際相手がいて、いなかったことがない	15.1	4.2	+10.89	0.164
Q26	結婚意識	結婚することは重要である	65.3	42.5	+22.83	0.161
Q27	将来不安	健康を維持・長生きすることに対する不安	12.8	33.0	-20.22	0.155
Q31	恋愛結婚意識	恋愛や結婚は面倒だ	38.3	59.1	-20.80	0.147
Q52S1	知っておきたかった情報	妊娠、出産に関わる身体的な情報	36.9	19.9	+17.00	0.144
Q20S1	理想の暮らし	結婚して家族と共に生活をする暮らし	42.7	24.7	+18.00	0.142
Q27	将来不安	親や家族の介護に対する不安	13.6	32.0	-18.34	0.142
Q31	恋愛結婚意識	積極的に恋愛したい	63.7	44.2	+19.54	0.138
Q29S1	行動経験	お見合いを設定してもらう	8.2	1.8	+6.36	0.137
Q21	生活意識	自分自身は親離れしていると思う	62.9	43.7	+19.24	0.136
Q52S2	今後知っておきたい情報	子育ての情報	34.2	18.6	+15.57	0.135
Q26	結婚意識	結婚することは自然なことである	67.8	48.8	+19.06	0.134
Q27	将来不安	出産や子育てに対する不安	38.7	22.5	+16.28	0.133
Q27	将来不安	自分の収入だけで生活していくことに対する不安	28.0	46.7	-18.70	0.133
Q39	結婚したいと思う時	結婚式に出席したとき	29.6	15.6	+14.06	0.130
Q43S1	結婚のハードル	そもそも出会いの場所・機会がないこと	13.0	29.3	-16.26	0.129
Q21	生活意識	自分自身は親離れていないと思う	30.8	48.8	-17.99	0.127
Q27	将来不安	一人で生きていくことに対する不安	21.3	38.5	-17.18	0.126
Q20S1	理想の暮らし	交際相手／パートナー・配偶者と一緒にいる時間が多い暮らし	45.0	28.6	+16.42	0.125
Q31	恋愛結婚意識	結婚したら、子どもが欲しい	71.3	53.7	+17.58	0.125
Q18	自身の性格	自信がある・自分をほめたい	15.2	6.0	+9.20	0.124
Q28S1	過去恋愛での出会いの場所	友人や兄弟姉妹の紹介	18.6	8.2	+10.42	0.124
Q43S1	結婚のハードル	恋愛の仕方がわからないこと	6.6	20.2	-13.58	0.124
Q31	恋愛結婚意識	他のことより優先してまで結婚・恋愛をしたくない	49.3	66.2	-16.85	0.123
Q43S1	結婚のハードル	自分が結婚しているイメージができないこと	10.0	24.4	-14.40	0.122
Q18	自身の性格	頼りがいのある	14.9	5.9	+8.95	0.122
Q36	希望子供人数	子どもは欲しくない	13.5	28.7	-15.15	0.121
Q26	結婚意識	子どもを持つことは自然なことである	64.8	47.7	+17.07	0.120
Q21	生活意識	【A】自分ひとりで食事をすることに抵抗はない	61.8	76.6	-14.82	0.120
Q21	生活意識	【B】食事はひとりでするよりも、他の人と一緒にしたい	38.2	23.4	+14.82	0.120
Q26	結婚意識	子どもを育てたら生活が楽しく豊かになる	71.0	54.3	+16.76	0.119
Q31	恋愛結婚意識	恋愛よりも趣味や勉強や仕事を優先したい	39.0	55.7	-16.75	0.118
Q30	婚活意識	普通に生活していれば結婚相手は見つかると思う	47.1	31.3	+15.76	0.117
Q52S1	知っておきたかった情報	子育ての情報	32.4	18.9	+13.54	0.117
Q30	婚活意識	自分に自信がなく、何が行動したところで結婚相手を見つけれられないと思えない	48.8	64.8	-16.09	0.117
Q26	結婚意識	結婚して配偶者がいたら生活が楽しく豊かになる	79.3	63.5	+15.74	0.117
Q18	自身の性格	癒される	15.0	6.4	+8.61	0.114
Q39	結婚したいと思う時	そのように思ったとき（経験）はない	26.0	41.9	-15.87	0.114
Q28S1	過去恋愛での出会いの場所	職場や仕事の関係、アルバイト先	33.4	20.0	+13.39	0.114
Q47S1	結婚のデメリット	自分の時間が減る	31.3	47.4	-16.09	0.114
Q18	自身の性格	元気な	21.0	10.7	+10.32	0.111
Q28S1	過去恋愛での出会いの場所	SNS	19.5	9.7	+9.84	0.110
Q29S1	行動経験	友人や知人に紹介してもらう	27.3	15.6	+11.64	0.108
Q29S1	行動経験	日ごろから、いい人がいないか気にする	25.4	14.3	+11.17	0.108
Q29S1	行動経験	将来の結婚相手が見つかりそうなパーティやイベントに参加する	13.5	5.8	+7.69	0.107
Q16	情報源	X（旧：Twitter（ツイッター））	50.1	64.3	-14.26	0.103
Q24	価値観（DDD11の欲求）	遊びたい、好きにお金を使いたい	66.8	79.0	-12.27	0.103
Q29S1	行動経験	同窓会や飲み会などの集まりに、積極的に参加する	16.9	8.3	+8.51	0.102
Q31	恋愛結婚意識	結婚は幸せになるためのステップだ	66.3	52.1	+14.20	0.100
Q31	恋愛結婚意識	結婚することで精神的な安らぎを得ることができる	73.4	59.7	+13.67	0.099
Q32	恋愛傾向	同時に何人もの異性と交際することがある	6.9	2.2	+4.70	0.099
Q29S1	行動経験	結婚相談所を利用する	7.8	2.7	+5.04	0.097
Q21	生活意識	【A】自分の親は子離れしていると思う	58.1	44.4	+13.69	0.097
Q15S1	趣味	動画を観たり、音楽を聴いたりする	42.5	56.1	-13.57	0.096
Q36	希望子供人数	3人	17.9	9.6	+8.39	0.095
Q39	結婚したいと思う時	結婚している友達や知人の話を聞いたり、その家族や子どもと交流したとき	27.8	17.2	+10.54	0.095
Q23S1	お金意識	自分のためだけでなく、大切な人にお金を使うことに満足する（家族や交際相手／パートナー、友人など）	32.0	20.8	+11.23	0.095

注1：相関係数の算出方法について

相関係数とは、2者間のデータのつながりの強さを把握する事が可能な分析手法。

一方が変化すれば他方も変化するような関係性があるか＝“どのくらい関係性が強いのか”を判定する。今回のケースでは、未婚と既婚（それぞれ0,1）と当該項目のOFF,ON（それぞれ0.1）を分析対象としている。相関係数は1～-1の間の値を取り、1に近いほど当該項目と既婚者との関連が強く、-1に近いほど未婚者との関連が強いことを表す。観測地点が2点しかないため、絶対値で0.1は相関がかなり高いと言える。

注2：

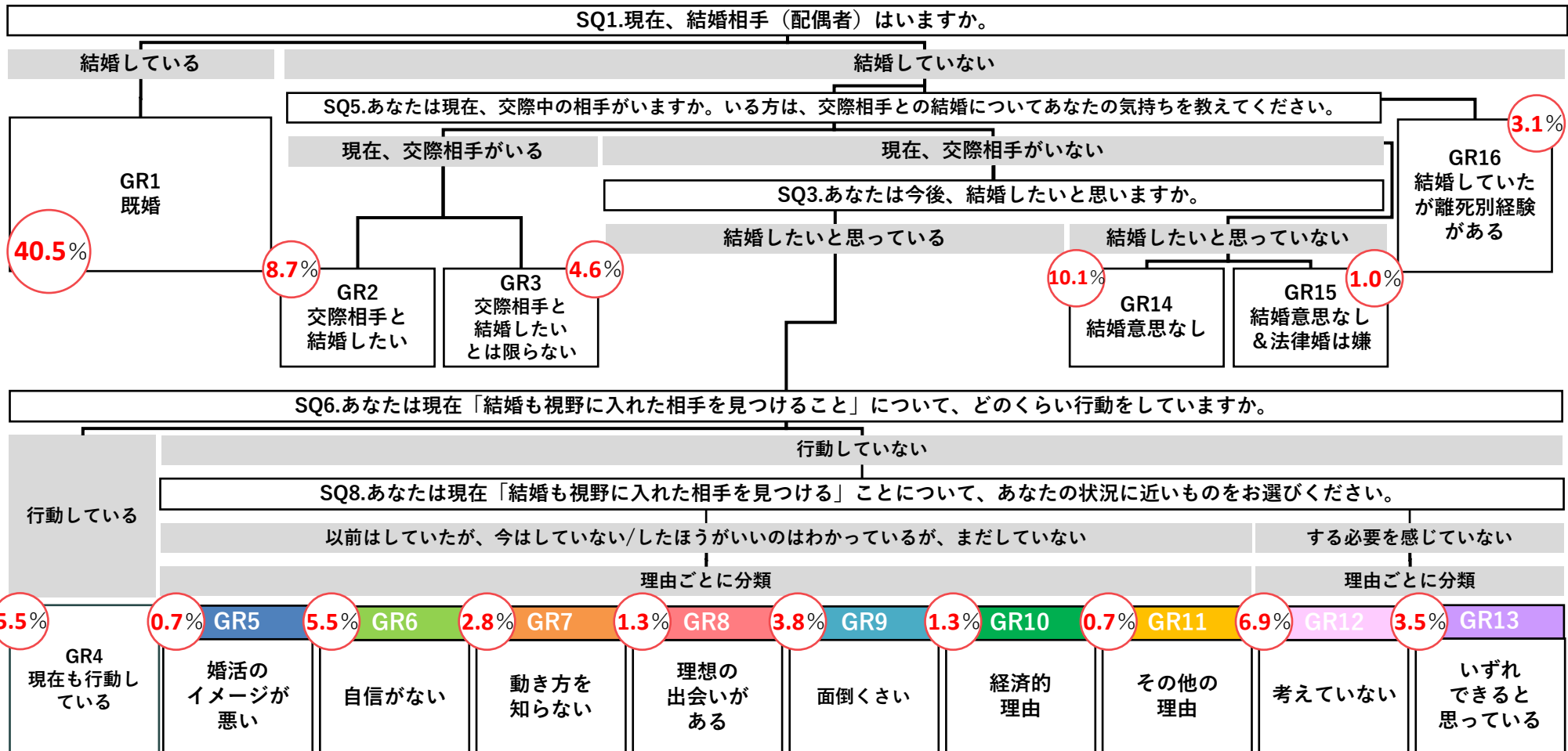
未既婚別に性年代、居住地、職業、個人年収を共変量とした傾向スコアに基づくウェイト値でウェイトバックを実施した上で集計・分析を行った。

【グループ別分析】

1. グループ分類・各ボリューム/
重点グループサマリテーブル

グループの全体像（グループ分岐図）

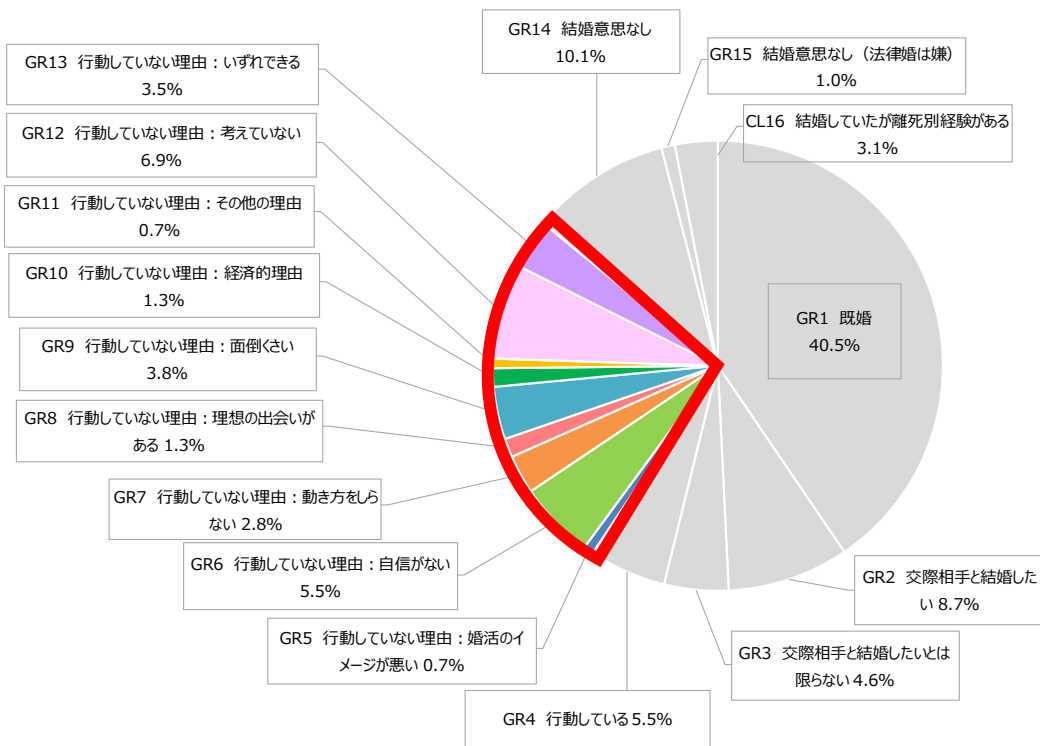
- 本調査の対象者の中から「未婚者のうち結婚意向はあるものの行動を起こせていない層」を特定し、それぞれの特性を分析するため、下図の通り設問回答に基づいた分岐によって16グループに分類した上で、GR5～GR13の9グループを「重点グループ」と定義した。



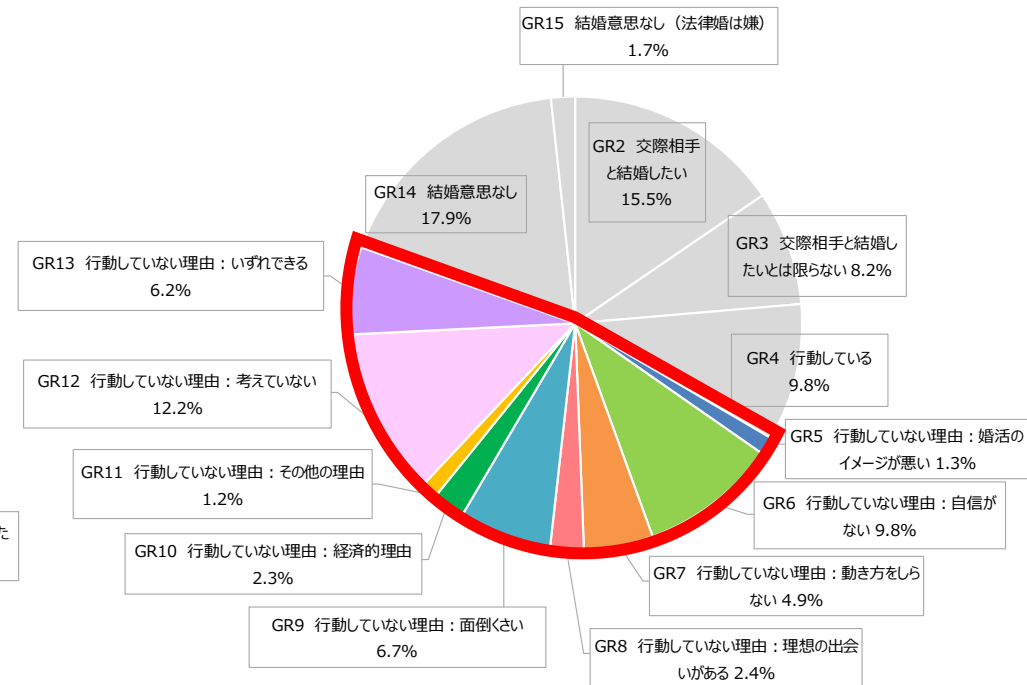
重点グループ別の割合

- 重点グループ別(GR5～GR13)は未婚層の47.0%を占めている。
- 重点グループ別の中では、「GR12結婚意思あり&行動なし（考えていない）」、「GR6結婚意思あり&過去行動あり、現在行動なし（自信がない）」が未婚層の中でボリュームが大きい。

＜全体での割合＞



＜未婚での割合＞



【基数：スクリーニング調査全体】

※但し、GRを規定する質問に「答えたくない」などGR1～16に該当しない人を除く

グループの全体像（グループ分岐図：設問回答一覧）

各グループに該当する設問回答の一覧

グループ分類	該当設問（内容）	該当設問（回答）	グループ分類	該当設問（内容）	該当設問（回答）
GR1:既婚	SQ1.現在、結婚相手（配偶者）はいますか。（1つ）※ここでの結婚とは法律婚のことを指します。	SQ1 (1)現在、配偶者がいる	GR12: 考えていない	SQ10.「結婚も視野に入れた相手を見つける」必要を感じていない理由について、あなたの考えに一番近いものをひとつお答えください。（1つ）	SQ10 (1)結婚したいが、そこまで強く考えていないから
GR2:交際相手と結婚したい	SQ5.あなたは現在、交際中の相手はいますか。いる方は、交際相手との結婚についてあなたの気持ちを教えてください（1つ）	SQ5 (1)交際相手が出て、その人と結婚したいと思っている			SQ10 (2)そこまでして出会いたいと思わないから
GR3:交際相手と結婚したいとは限らない	SQ5.あなたは現在、交際中の相手はいますか。いる方は、交際相手との結婚についてあなたの気持ちを教えてください（1つ）	SQ5 (2)交際相手はいるが、その人と結婚するかどうかわからず考えていない SQ5 (3)交際相手はいるが、その人と結婚するつもりはない			SQ10 (3)今はまだ若いのでそこまで焦らなくていいと思っているから
GR4:現在も行動している	SQ6.あなたは現在「結婚も視野に入れた相手を見つける」ことについて、どのくらい行動をしていますか。（1つ）	SQ6 (1)とても行動している SQ6 (2)まあまあ行動している	GR13: いずれできると思っている	SQ10.「結婚も視野に入れた相手を見つける」必要を感じていない理由について、あなたの考えに一番近いものをひとつお答えください。（1つ）	SQ10 (4)自然といい人は現れると思っているから
GR5:婚活のイメージが悪い	SQ9.現在「結婚も視野に入れた相手を見つける」ことに取り組んでいない理由として、あなたの考えに一番近いものをひとつお答えください。（1つ）	SQ9 (1)婚活している自分が恥ずかしいから			SQ10 (5)いざとなれば、親や友人など誰かに紹介してもらえばいいと思っているから
		SQ9 (2)婚活の典型的な手段（結婚相談所・婚約アプリなど）は使いたくないから			SQ10 (6)所属している学校・職場・趣味のコミュニティなどでいざれ出会えそうだから
		SQ9 (3)婚活しているのがバカらしくないから			SQ10 (7)友人や知人、同級生などと今後恋愛に発展すると思っているから
GR6: 自信がない	SQ9.現在「結婚も視野に入れた相手を見つける」ことに取り組んでいない理由として、あなたの考えに一番近いものをひとつお答えください。（1つ）	SQ9 (4)知り合いから紹介してもらいたいが、頼むのは気後れするから			SQ10 (8)無理に行動してもいい人には出会えずお金と時間を浪費するだけだから
		SQ9 (5)自分の性格に自信がないから			SQ10 (9)その他
		SQ9 (6)自分の外見に自信がないから			SQ4 (1)ひとりで生活したいから SQ4 (2)自分にお金を使いたいから SQ4 (3)自分に時間を使いたいから SQ4 (4)人と関わりたいくないから SQ4 (5)結婚している自分が想像つかないから SQ4 (6)相手の親との関わりが面倒だから SQ4 (7)結婚にメリットを感じないから SQ4 (8)その他
		SQ9 (7)自分のスペック（給料や学歴など）に自信がないから			
SQ9 (8)自分の健康状態に不安があるから					
GR7:動き方を知らない	SQ9.現在「結婚も視野に入れた相手を見つける」ことに取り組んでいない理由として、あなたの考えに一番近いものをひとつお答えください。（1つ）	SQ9 (9)何から始めればいいのか分からないから SQ9 (10)結婚相手を探す良い方法が分からないから	GR14: 結婚意思なし	SQ4.あなたが「結婚したくない」と思う理由であなたの考えに一番近いものをひとつお答えください。（1つ）※ここでの結婚は法律婚のこと指します。	
GR8:理想の出会いがある	SQ9.現在「結婚も視野に入れた相手を見つける」ことに取り組んでいない理由として、あなたの考えに一番近いものをひとつお答えください。（1つ）	SQ9 (11)結婚相手とは自然に出会いたいと思っているから			
GR9:面倒くさい	SQ9.現在「結婚も視野に入れた相手を見つける」ことに取り組んでいない理由として、あなたの考えに一番近いものをひとつお答えください。（1つ）	SQ9 (12)婚活が面倒だから SQ9 (13)婚活より優先したいことがあるから（仕事や推し活など）			
GR10:経済的理由	SQ9.現在「結婚も視野に入れた相手を見つける」ことに取り組んでいない理由として、あなたの考えに一番近いものをひとつお答えください。（1つ）	SQ9 (14)婚活のための交際費などにお金を十分にかけられないから SQ9 (15)人にお金を使いたくないから	GR15: 結婚意思なし&法律婚は嫌	SQ3.あなたは今後、結婚したいと思いますか。（1つ）※ここでの結婚は法律婚のこと指します。	SQ3(4) 法律婚ではなく、事実婚などを考えてみたい
GR11:その他の理由	SQ9.現在「結婚も視野に入れた相手を見つける」ことに取り組んでいない理由として、あなたの考えに一番近いものをひとつお答えください。（1つ）	SQ9 (16)その他	GR16: 結婚していたが、離死別経験がある	SQ1.現在、結婚相手（配偶者）はいますか。（1つ）※ここでの結婚とは法律婚のことを指します。	SQ1 (4)現在、配偶者はいないが、過去に離別、死別している

1. グループ分類・各ボリューム/重点グループサマリテーブル

重点グループ：サマリテーブル

	GR5 婚活のイメージが悪い	GR6 自信がない	GR7 動き方を知らない	GR8 理想の出会いがある	GR9 面倒くさい	GR10 経済的理由	GR11 その他の理由	GR12 考えていない	GR13 いずれできる
※ボリュームは重点グループを100としたときの割合 (%)	<ボリューム> 2.7%	<ボリューム> 20.8%	<ボリューム> 10.5%	<ボリューム> 5.1%	<ボリューム> 14.2%	<ボリューム> 5.0%	<ボリューム> 2.6%	<ボリューム> 25.9%	<ボリューム> 13.3%
() 内はGRの中で最もボリュームが多い年齢層	<特徴> 男性 47.3% <女性 52.7% 平均年齢 27.0歳 (25-29歳 31.3%) 有職者 67.8% 学生 25.4% 世帯年収 平均512.8万 個人年収 平均268.9万	<特徴> 男性 58.4% >女性 41.6% 平均年齢 26.3歳 (15-19歳 26.4%) 有職者 55.0% 学生 28.8% 世帯年収 平均423.8万 個人年収 平均164.5万	<特徴> 男性 54.6% >女性 45.4% 平均年齢 24.0歳 (15-19歳 37.5%) 有職者 51.0% 学生 43.6% 世帯年収 平均488.4万 個人年収 平均165.5万	<特徴> 男性 47.8% <女性 52.2% 平均年齢 23.9歳 (15-19歳 39.1%) 有職者 47.4% 学生 46.7% 世帯年収 平均460.2万 個人年収 平均178.5万	<特徴> 男性 49.8% <女性 50.2% 平均年齢 26.1歳 (25-29歳 28.7%) 有職者 61.0% 学生 32.7% 世帯年収 平均525.5万 個人年収 平均226.8万	<特徴> 男性 64.0% >女性 36.0% 平均年齢 27.6歳 (25-29歳 30.9%) 有職者 64.0% 学生 23.2% 世帯年収 平均469.9万 個人年収 平均209.5万	<特徴> 男性 59.2% >女性 40.8% 平均年齢 21.7歳 (15-19歳 60.4%) 有職者 28.0% 学生 63.0% 世帯年収 平均567.5万 個人年収 平均102.8万	<特徴> 男性 52.4% >女性 47.6% 平均年齢 23.2歳 (15-19歳 43.0%) 有職者 36.1% 学生 49.2% 世帯年収 平均486.5万 個人年収 平均108.8万	<特徴> 男性 58.0% >女性 42.0% 平均年齢 23.2歳 (15-19歳 45.6%) 有職者 40.1% 学生 48.4% 世帯年収 平均440.7万 個人年収 平均119.4万
※有職者% (有職率) はパート・アルバイトを含む									
未婚者計より、 赤文字は+10pt以上 青文字は+5pt以上 青文字は-5pt以下 青文字は-10pt以下									
交際経験なし 誰かと付き合ったことが ないと回答した割合	注：318p Q32参照 11.9%	15.7%	12.3%	18.6%	10.2%	9.7%	13.5%	12.9%	12.4%
結婚に対する 意識・価値観	注：319p Q31参照 1位 「恋愛や結婚は 自分を高めてく れる」 79.2%	「恋愛や結婚は 生活を充実させ てくれる」 77.8%	「恋愛や結婚は 生活を充実させ てくれる」 79.9%	「恋愛や結婚は 自分を高めてく れる」 81.7%	「結婚のための出 会いとして、職場 恋愛は有りだ」 77.3%	「結婚という形を 取らないことも選 択肢の一つだ」 72.5%	「結婚のための出 会いとして、職場 恋愛は有りだ」 87.3%	「結婚という形を 取らないことも選 択肢の一つだ」 79.1%	「結婚という形を 取らないことも選 択肢の一つだ」 77.3%
結婚への ハードル	注：335p Q43参照 1位 「そもそも出会い の場所・機会が ないこと」 45.6%	「そもそも出会い の場所・機会が ないこと」 51.0%	「そもそも出会い の場所・機会が ないこと」 45.2%	「そもそも出会い の場所・機会が ないこと」 47.8%	「そもそも出会い の場所・機会が ないこと」 46.5%	「そもそも出会い の場所・機会が ないこと」 43.2%	「そもそも出会い の場所・機会が ないこと」 30.6%	「そもそも出会い の場所・機会が ないこと」 30.0%	「そもそも出会い の場所・機会が ないこと」 23.6%
	2位 「恋愛の仕方が わからないこと」 33.2%	「恋愛の仕方が わからないこと」 41.5%	「恋愛の仕方が わからないこと」 38.6%	「恋愛の仕方が わからないこと」 30.7%	「自分が結婚し ているイメージが できないこと」 32.0%	「家族を養える ほど経済力がな いこと」 39.2%	「自分が結婚し ているイメージが できないこと」 24.1%	「自分が結婚し ているイメージが できないこと」 27.0%	「恋愛の仕方が わからないこと」 19.5%
生活する 上で求めて いること	1位 「心身健康で、 平穩に過ご したい」 90.5%	「心身健康で、 平穩に過ご したい」 92.5%	「心身健康で、 平穩に過ご したい」 90.8%	「愛し、 愛されたい」 91.4%	「心身健康で、 平穩に過ご したい」 93.7%	「心身健康で、 平穩に過ご したい」 88.0%	「心身健康で、 平穩に過ご したい」 92.2%	「心身健康で、 平穩に過ご したい」 90.6%	「心身健康で、 平穩に過ご したい」 87.0%
注：317p Q24参照	2位 「愛し、 愛されたい」 88.4%	「自由でいたい、 ラクしたい」 90.5%	「自由でいたい、 ラクしたい」 87.0%	「心身健康で、 平穩に過ご したい」 91.0%	「自由でいたい、 ラクしたい」 91.8%	「自由でいたい、 ラクしたい」 87.6%	「自由でいたい、 ラクしたい」 90.7%	「自由でいたい、 ラクしたい」 89.2%	「自由でいたい、 ラクしたい」 85.5%

1. グループ分類・各ボリューム/重点グループサマリテーブル

重点グループ：サマリテーブル

	GR5 婚活のイメージが悪い	GR6 自信がない	GR7 動き方を知らない	GR8 理想の出会いがある	GR9 面倒くさい	GR10 経済的理由	GR11 その他の理由	GR12 考えていない	GR13 いずれできる
※ボリュームは重点グループを100としたときの割合 (%)	<ボリューム> 2.7%	<ボリューム> 20.8%	<ボリューム> 10.5%	<ボリューム> 5.1%	<ボリューム> 14.2%	<ボリューム> 5.0%	<ボリューム> 2.6%	<ボリューム> 25.9%	<ボリューム> 13.3%
() 内はGRの中で最もボリュームが多い年齢層	<特徴> 男性 47.3% <女性 52.7% 平均年齢 27.0歳 (25-29歳 31.3%) 有職者 67.8% 学生 25.4% 世帯年収 平均512.8万 個人年収 平均268.9万	<特徴> 男性 58.4% >女性 41.6% 平均年齢 26.3歳 (15-19歳 26.4%) 有職者 55.0% 学生 28.8% 世帯年収 平均423.8万 個人年収 平均164.5万	<特徴> 男性 54.6% >女性 45.4% 平均年齢 24.0歳 (15-19歳 37.5%) 有職者 51.0% 学生 43.6% 世帯年収 平均488.4万 個人年収 平均165.5万	<特徴> 男性 47.8% <女性 52.2% 平均年齢 23.9歳 (15-19歳 39.1%) 有職者 47.4% 学生 46.7% 世帯年収 平均460.2万 個人年収 平均178.5万	<特徴> 男性 49.8% <女性 50.2% 平均年齢 26.1歳 (25-29歳 28.7%) 有職者 61.0% 学生 32.7% 世帯年収 平均525.5万 個人年収 平均226.8万	<特徴> 男性 64.0% >女性 36.0% 平均年齢 27.6歳 (25-29歳 30.9%) 有職者 64.0% 学生 23.2% 世帯年収 平均469.9万 個人年収 平均209.5万	<特徴> 男性 59.2% >女性 40.8% 平均年齢 21.7歳 (15-19歳 60.4%) 有職者 28.0% 学生 63.0% 世帯年収 平均567.5万 個人年収 平均102.8万	<特徴> 男性 52.4% >女性 47.6% 平均年齢 23.2歳 (15-19歳 43.0%) 有職者 36.1% 学生 49.2% 世帯年収 平均486.5万 個人年収 平均108.8万	<特徴> 男性 58.0% >女性 42.0% 平均年齢 23.2歳 (15-19歳 45.6%) 有職者 40.1% 学生 48.4% 世帯年収 平均440.7万 個人年収 平均119.4万
※有職者% (有職率) はパート・アルバイトを含む									
未婚者計より、 赤文字は+10pt以上 赤文字は+5pt以上 青文字は-5pt以下 青文字は-10pt以下									
両親の仲が良かった・計 (Q7) 注1	56.0%	48.6%	58.2%	60.1%	55.2%	48.5%	61.8%	52.7%	50.7%
「子どもの頃の経済状況 (良かった印象) ・計」 (Q8) 注1	43.9%	36.1%	43.8%	47.9%	47.1%	36.6%	52.6%	40.1%	39.7%
一緒に住んでいる人はいない (ひとり暮らし) (Q4S1)	38.8%	25.3%	28.5%	30.0%	36.5%	38.0%	16.7%	20.3%	21.4%
家族と同居している (Q3)	60.3%	69.5%	69.2%	66.6%	60.7%	59.1%	75.7%	75.4%	72.0%
親離れしていない (Q21S2B)	48.8%	58.1%	53.5%	46.3%	50.6%	49.0%	48.3%	56.4%	51.1%
ライフデザインを学ぶ機会がなかった (Q50)	70.9%	75.2%	68.9%	63.1%	71.9%	73.4%	63.7%	73.0%	67.5%
理想の結婚年齢 (Q33) 注2	29.4歳	29.6歳	29.1歳	28.7歳	30.0歳	30.3歳	28.2歳	29.6歳	29.6歳

注1：各項目に対し、「あてはまる (そう思う)」、「ややあてはまる (ややそう思う)」と回答した人の割合

注2：平均値

※「Q」は質問番号、「S」は質問内のサブクエスチョン番号を表す

1. グループ分類・各ボリューム/重点グループ・サマリテーブル 重点グループ：サマリテーブル

	GR5 婚活のイメージが悪い	GR6 自信がない	GR7 動き方を知らない	GR8 理想の出会いがある	GR9 面倒くさい	GR10 経済的理由	GR11 その他の理由	GR12 考えていない	GR13 いずれできる
※ボリュームは重点グループを100としたときの割合 (%)	<ボリューム> 2.7%	<ボリューム> 20.8%	<ボリューム> 10.5%	<ボリューム> 5.1%	<ボリューム> 14.2%	<ボリューム> 5.0%	<ボリューム> 2.6%	<ボリューム> 25.9%	<ボリューム> 13.3%
() 内はGRの中で最もボリュームが多い年齢層	<特徴> 男性 47.3% <女性 52.7% 平均年齢 27.0歳 (25-29歳 31.3%) 有職者 67.8% 学生 25.4% 世帯年収 平均512.8万 個人年収 平均268.9万	<特徴> 男性 58.4% >女性 41.6% 平均年齢 26.3歳 (15-19歳 26.4%) 有職者 55.0% 学生 28.8% 世帯年収 平均423.8万 個人年収 平均164.5万	<特徴> 男性 54.6% >女性 45.4% 平均年齢 24.0歳 (15-19歳 37.5%) 有職者 51.0% 学生 43.6% 世帯年収 平均488.4万 個人年収 平均165.5万	<特徴> 男性 47.8% <女性 52.2% 平均年齢 23.9歳 (15-19歳 39.1%) 有職者 47.4% 学生 46.7% 世帯年収 平均460.2万 個人年収 平均178.5万	<特徴> 男性 49.8% <女性 50.2% 平均年齢 26.1歳 (25-29歳 28.7%) 有職者 61.0% 学生 32.7% 世帯年収 平均525.5万 個人年収 平均226.8万	<特徴> 男性 64.0% >女性 36.0% 平均年齢 27.6歳 (25-29歳 30.9%) 有職者 64.0% 学生 23.2% 世帯年収 平均469.9万 個人年収 平均209.5万	<特徴> 男性 59.2% >女性 40.8% 平均年齢 21.7歳 (15-19歳 60.4%) 有職者 28.0% 学生 63.0% 世帯年収 平均567.5万 個人年収 平均102.8万	<特徴> 男性 52.4% >女性 47.6% 平均年齢 23.2歳 (15-19歳 43.0%) 有職者 36.1% 学生 49.2% 世帯年収 平均486.5万 個人年収 平均108.8万	<特徴> 男性 58.0% >女性 42.0% 平均年齢 23.2歳 (15-19歳 45.6%) 有職者 40.1% 学生 48.4% 世帯年収 平均440.7万 個人年収 平均119.4万
※有職者% (有職率) はパート・アルバイトを含む									
未婚者計より、 赤文字は+10pt以上 赤文字は+5pt以上 青文字は-5pt以下 青文字は-10pt以下									
自分はネガティブ思考 (Q18)	27.6%	47.3%	30.0%	30.1%	34.6%	34.7%	33.7%	38.1%	29.9%
自分に満足している・計 (Q22S1) 注1	42.9%	26.8%	44.3%	51.2%	44.2%	38.7%	47.7%	40.7%	43.9%
大都市の中心圏に住んでいる (Q6S1)	33.4%	28.4%	27.5%	29.4%	33.6%	23.3%	28.2%	27.1%	28.9%
恋愛をしたことがない (Q32)	16.9%	35.9%	35.6%	21.5%	29.0%	34.6%	32.0%	48.1%	44.4%
結婚・出産に対して影響を受けた人やコト何らかの影響あり (Q38) 注2	58.2%	50.6%	50.0%	57.0%	50.2%	45.1%	44.2%	37.1%	40.4%
街中で家族連れを見たときに結婚・子どもに憧れる (Q39)	33.2%	30.9%	32.1%	34.2%	28.7%	24.6%	32.0%	18.3%	18.2%
「婚活」を通じての結婚でもよい・計 (Q31S18) 注1	57.4%	72.2%	70.1%	57.7%	73.1%	66.8%	74.7%	61.2%	56.2%
マッチングアプリを利用したことがある (Q54)	27.9%	28.0%	25.1%	24.7%	35.2%	30.8%	37.9%	11.3%	12.8%

※「Q」は質問番号、「S」は質問内のサブエディション番号を表す

注1：各項目に対し、「あてはまる(そう思う)」、「ややあてはまる(ややそう思う)」と回答した人の割合
注2：「誰の影響も受けていない」人を除いた値を記載

1. グループ分類・各ボリューム/重点グループサマリテーブル 重点グループ：サマリテーブル

	GR5 婚活のイメージが悪い	GR6 自信がない	GR7 動き方を知らない	GR8 理想の出会いがある	GR9 面倒くさい	GR10 経済的理由	GR11 その他の理由	GR12 考えていない	GR13 いずれできる
※ボリュームは重点グループを100としたときの割合(%)	<ボリューム> 2.7%	<ボリューム> 20.8%	<ボリューム> 10.5%	<ボリューム> 5.1%	<ボリューム> 14.2%	<ボリューム> 5.0%	<ボリューム> 2.6%	<ボリューム> 25.9%	<ボリューム> 13.3%
() 内はGRの中で最もボリュームが多い年齢層	<特徴> 男性 47.3% <女性 52.7% 平均年齢 27.0歳 (25-29歳 31.3%) 有職者 67.8% 学生 25.4% 世帯年収 平均512.8万 個人年収 平均268.9万	<特徴> 男性 58.4% >女性 41.6% 平均年齢 26.3歳 (15-19歳 26.4%) 有職者 55.0% 学生 28.8% 世帯年収 平均423.8万 個人年収 平均164.5万	<特徴> 男性 54.6% >女性 45.4% 平均年齢 24.0歳 (15-19歳 37.5%) 有職者 51.0% 学生 43.6% 世帯年収 平均488.4万 個人年収 平均165.5万	<特徴> 男性 47.8% <女性 52.2% 平均年齢 23.9歳 (15-19歳 39.1%) 有職者 47.4% 学生 46.7% 世帯年収 平均460.2万 個人年収 平均178.5万	<特徴> 男性 49.8% <女性 50.2% 平均年齢 26.1歳 (25-29歳 28.7%) 有職者 61.0% 学生 32.7% 世帯年収 平均525.5万 個人年収 平均226.8万	<特徴> 男性 64.0% >女性 36.0% 平均年齢 27.6歳 (25-29歳 30.9%) 有職者 64.0% 学生 23.2% 世帯年収 平均469.9万 個人年収 平均209.5万	<特徴> 男性 59.2% >女性 40.8% 平均年齢 21.7歳 (15-19歳 60.4%) 有職者 28.0% 学生 63.0% 世帯年収 平均567.5万 個人年収 平均102.8万	<特徴> 男性 52.4% >女性 47.6% 平均年齢 23.2歳 (15-19歳 43.0%) 有職者 36.1% 学生 49.2% 世帯年収 平均486.5万 個人年収 平均108.8万	<特徴> 男性 58.0% >女性 42.0% 平均年齢 23.2歳 (15-19歳 45.6%) 有職者 40.1% 学生 48.4% 世帯年収 平均440.7万 個人年収 平均119.4万
※有職者(有職率)はパート・アルバイトを含む									
未婚者計より、 赤文字は+10pt以上 赤文字は+5pt以上 青文字は-5pt以下 青文字は-10pt以下									
結婚後は経済的に自立している関係でいたい・計(Q41S12)注1	81.6%	77.8%	82.7%	78.8%	82.9%	71.9%	85.3%	78.8%	76.8%
結婚によって得られるメリット(Q46S1)	①自分の子どもや家族を持てる/人として成長できる 38.7% 選択したメリット項目数：平均3.9個	①寂しさを感じなくなる 44.5% ②愛情を感じる人と暮らせることで幸せを感じる 42.0% 選択したメリット項目数：平均4.4個	①愛情を感じる人と暮らせることで幸せを感じる 41.4% ②精神的な安らぎの場が得られる 39.9% 選択したメリット項目数：平均4.1個	①愛情を感じる人と暮らせることで幸せを感じる 49.4% ②寂しさを感じなくなる 44.6% 選択したメリット項目数：平均4.7個	①愛情を感じる人と暮らせることで幸せを感じる 37.0% ②寂しさを感じなくなる 35.8% 選択したメリット項目数：平均3.9個	①愛情を感じる人と暮らせることで幸せを感じる 38.7% ②寂しさを感じなくなる 37.3% 選択したメリット項目数：平均3.8個	①愛情を感じる人と暮らせることで幸せを感じる 49.7% ②精神的な安らぎの場が得られる 41.5% 選択したメリット項目数：平均4.4個	①愛情を感じる人と暮らせることで幸せを感じる 32.9% ②寂しさを感じなくなる 31.2% 選択したメリット項目数：平均3.0個	①愛情を感じる人と暮らせることで幸せを感じる 31.7% ②寂しさを感じなくなる 24.6% 選択したメリット項目数：平均2.7個
結婚のデメリット(Q47S1)	①自分の時間が減る 45.0% ②相手の嫌な面が見える 32.5%	①自分の時間が減る 49.5% ②相手の嫌な面が見える 37.0%	①自分の時間が減る 43.4% ②相手の嫌な面が見える 33.9%	①自分の時が減る 48.2% ②相手の嫌な面が見える 35.0%	①自分の時間が減る 58.1% ②相手の嫌な面が見える 35.8%	①自分の時間が減る 48.1% ②家族を養う責任が生れる 32.0%	①自分の時間が減る 45.0% ②相手の嫌な面が見える 35.1%	①自分の時間が減る 51.3% ②相手の嫌な面が見える 31.1%	①自分の時間が減る 42.3% ②相手の嫌な面が見える 29.0%
子どもは欲しくない(Q36)	11.7%	16.9%	12.0%	9.7%	15.4%	15.6%	10.2%	31.0%	27.7%
住んでいる自治体が結婚支援の取り組みをしていることを認知(Q58S2)注2	43.4%	34.0%	35.7%	35.7%	34.6%	38.7%	36.8%	26.7%	33.3%
住んでいる自治体の結婚支援に対する利用意向あり(Q63)注3	49.5%	46.3%	48.9%	39.5%	45.3%	43.2%	43.2%	19.8%	23.0%

注1：項目に対し、「そう思う(そう思った)」、「ややそう思う(ややそう思った)」と回答した人の割合
注2：項目に対し、「よく見聞きする」、「なんとなく見聞きする」と回答した人の割合

注3：項目に対し、「積極的に利用したい」、「やや利用したい」と回答した人の割合

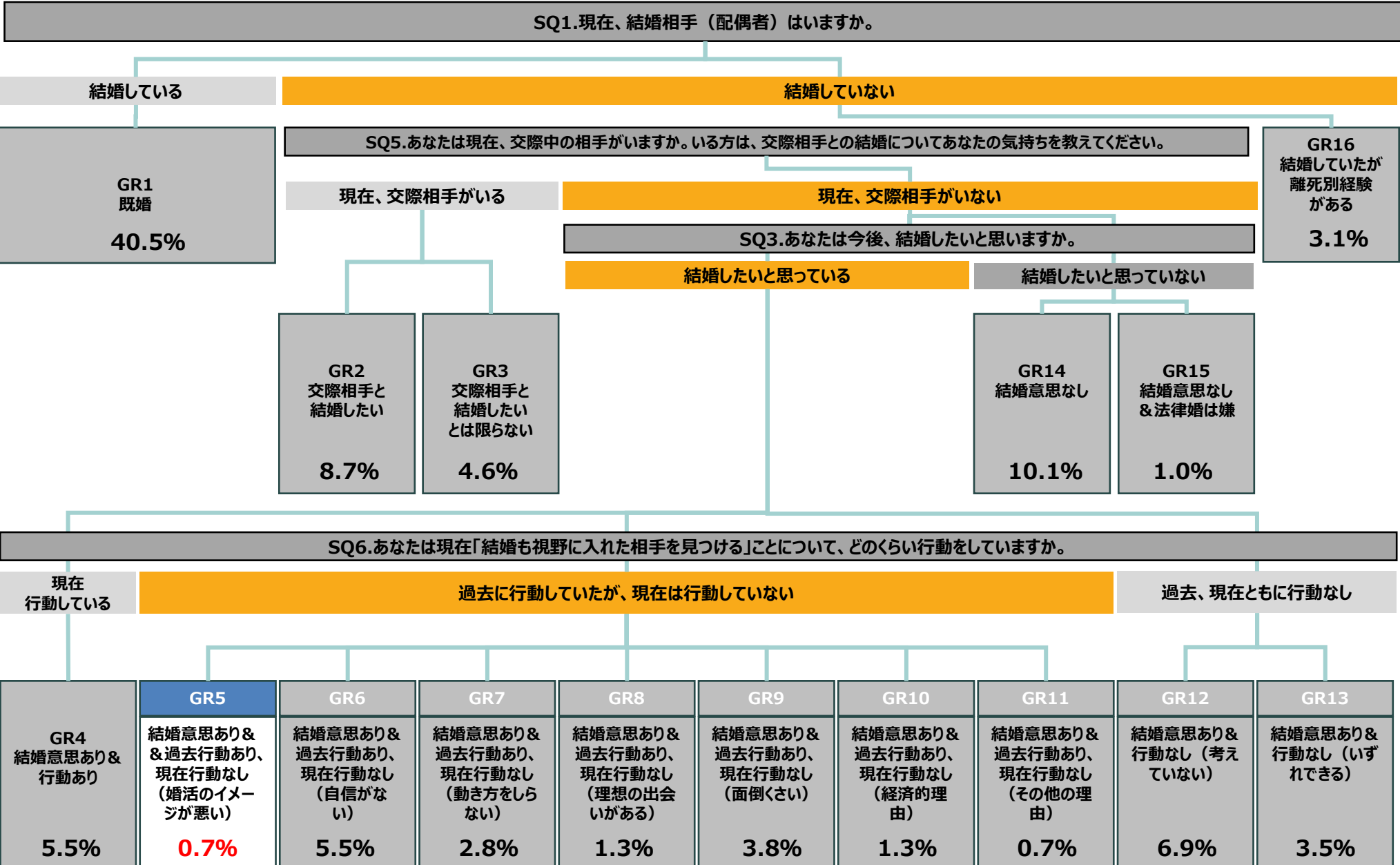
※「Q」は質問番号、「S」は質問内のサブクエスチョン番号を表す

重点グループ：サマリテーブル【婚活サービス等に対する意識】

	グループ特徴（傾向）	婚活サービスに対する意識（Q62）	自治体取組み 利用意向率 （Q63）	利用意向のある自治体の結婚支援サービス（Q66）
GR5	婚活のイメージが悪い	<ul style="list-style-type: none"> 総じて、恥ずかしい・バレルのが嫌だし、【マッチングアプリ】は不特定多数の相手に個人情報知られることにも抵抗あり。 【結婚相談所】は自分より上の年代向けと捉えている。 	49.5%	① 性格や価値観が合う人と会えるマッチングアプリ27.7% ② 安心安全なマッチングアプリのサービス23.3% ③ 第三者にばれることの少ないマッチングアプリ20.4%
GR6	自信がない	<ul style="list-style-type: none"> 【マッチングアプリ】は理想の相手とマッチングは困難だし、個人情報の悪用や事前の相手のプロフィール情報と会った時のGAPを指摘。 【婚活イベント】は多くの人のコミュニケーションをとることがハードル。 【結婚相談所】は結婚したい人同士の場合、ゼロから探さなくてよい。 	46.3%	① 安心安全なマッチングアプリ34.8% ② 性格や価値観が合う人と会えるマッチングアプリ29.3% ③ プロの方に自分に合った恋愛の仕方を教えてもらえるサービス19.1%
GR7	動き方を知らない	<ul style="list-style-type: none"> 【マッチングアプリ】は気軽に利用でき、結婚したい人同士で出会えることはいいと思っているが、個人情報悪用される危険を懸念。 【結婚相談所】は結婚したい人同士の場、【婚活イベント】は気軽に。 	48.9%	① 安心安全なマッチングアプリ31.9% ② 性格や価値観が合う人と会えるマッチングアプリ27.2% ③ プロの方に自分に合った恋愛の仕方を教えてもらえるサービス18.5%
GR8	理想の出会いがある	<ul style="list-style-type: none"> 【マッチングアプリ】は理想の相手とマッチングするのは困難だし、事前の相手のプロフィール情報と会った時のGAPを指摘。 【結婚相談所】は早急な結婚意向のある人向け、【婚活イベント】は多くの人のコミュニケーションをとることが嫌だと指摘。 	39.5%	① 安心安全なマッチングアプリ31.4% ② 性格や価値観が合う人と会えるマッチングアプリ27.4% ③ 自分がどれくらい出会う力があるか判定できる診断テスト21.6%
GR9	面倒くさい	<ul style="list-style-type: none"> 【マッチングアプリ】は気軽さはあるが、理想の相手とのマッチングの困難さや事前の相手のプロフィール情報と会った時のGAPを指摘。 【結婚相談所】は結婚したい人同士の場合、ゼロから探さなくていいこと、【婚活イベント】は気軽さがメリット。 	45.3%	① 安心安全なマッチングアプリ32.3% ② 性格や価値観が合う人と会えるマッチングアプリ31.0% ③ 第三者にばれることの少ないマッチングアプリサービス18.0%
GR10	経済的理由	<ul style="list-style-type: none"> 【マッチングアプリ】は条件が絞れるし、気軽に利用できることはよいと思っている。ただし、理想の相手とマッチングするのは困難との指摘 【結婚相談所】は結婚したい人同士、条件が絞れる点がメリット、【婚活イベント】は多くの人とコミュニケーションをとることがデメリット。 	43.2%	① 性格や価値観が合う人と会えるマッチングアプリ29.9% ② 安心安全なマッチングアプリ29.7% ③ 第三者にばれることの少ないマッチングアプリ18.0%
GR11	その他の理由	<ul style="list-style-type: none"> 【マッチングアプリ】は個人情報の悪用を懸念。【婚活イベント】と同様、自分より上の年齢向けの認識。 【結婚相談所】は結婚したい人同士、理想の結婚相手に出会える気持ちが高い。【婚活イベント】は参加が恥ずかしい。 	43.2%	① 性格や価値観が合う人と会えるマッチングアプリ31.5% ② 安心安全なマッチングアプリ25.8% ③ 地元で結婚相手を探せるサービス17.0%
GR12	行動した方がいいと思っていない&結婚をそこまで強く考えていない	<ul style="list-style-type: none"> 【マッチングアプリ】は理想の相手とマッチングするのは困難だし、個人情報不特定多数の相手に知られたり、悪用されることを懸念。 【結婚相談所】は自分より上の年齢向け、【婚活イベント】は多くの人のコミュニケーションをとることに尻込みあり。 	19.8%	① 安心安全なマッチングアプリ19.9% ② 性格や価値観が合う人と会えるマッチングアプリ18.7% ③ 第三者にばれることの少ないマッチングアプリ13.5%
GR13	行動した方がいいと思っていない&結婚はいずれできる	<ul style="list-style-type: none"> 【マッチングアプリ】は気軽に利用できるが、個人情報悪用される危険がある点や理想とする相手とのマッチングは困難。 【結婚相談所】【婚活イベント】は自分より上の年齢、結婚を急ぐ人向けのイメージ。 	23.0%	① 安心安全なマッチングアプリ18.3% ② 性格や価値観が合う人と会えるマッチングアプリ16.5% ③ 第三者にばれることの少ないマッチングアプリ11.7%

【グループ別分析】
2. 重点グループの特徴

【グループ別分析】(1) グループ分岐図



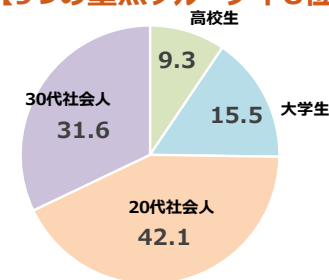
GR5行動していない理由：婚活のイメージが悪い

➤ 作られた場ではなく、自然な出会い→恋愛→結婚のルートをたどりたいと望む傾向。女性が多く、男女を問わずひとり暮らしの人がやや多い。

基本属性

- 男性47.3%＜女性52.7%、平均年齢27.0歳（25-29歳のボリュームが多い：31.3%）
- 現在住んでいるエリア/一番長く暮らしたエリア：大都市の中心部33.4%/大都市の中心部29.1%
- 有職者67.8%（学生25.4%）→大企業勤務：39.3%/残業多い：25.5%
- 世帯年収 平均512.8万円 個人年収 平均268.9万円
- 同居家族の有無：同居あり60.3%＞ひとり暮らし38.8%
- 両親の仲が良かった：56.0%/子どもの頃の経済状況は良かった印象：43.9%
- 兄弟姉妹の有無：長子である（一人っ子含まず）41.7%/真ん中5.7%/末子31.7%/一人っ子21.0%
- 最終学歴：大学（文系）37.0%（最も多いもの）
- 親離れしていない：48.8%
- ライフデザインを学ぶ機会あり：29.1%（ライフデザインを学ぶ機会なし：70.9%）

GRボリューム：
2.7%【9つの重点グループ中8位】



※ボリュームは重点グループを100としたときの割合 (%)

未婚全体より、
赤文字は+10pt以上
赤文字は+5pt以上
青文字は-5pt以下
青文字は-10pt以下

結婚に対する意識・価値観、行動の特徴

- 「自然に知り合う恋愛や結婚でない嫌だ」63.3% (+17.7pt)、「結婚につながらない恋愛は無意味だ」49.3% (+14.7pt)
- 「恋愛したことがない」16.9% (-12.9pt)
- 「自分の子どもや家族を持てる」38.7% (+10.7pt)
- 「経済的に十分な生活ができるかどうか（不安・心配・悩み）」29.6% (-6.1pt) *
- 「経済的な余裕がなくなる（結婚のデメリット）」16.7% (-8.0pt)

* 結婚への不安事項については、GR5-9、GR11では「うまく恋愛できるかどうか」「理想の結婚相手にめぐりあえるかどうか」はいずれも未婚全体との差分が大きい上位2位となる。GRの特徴を把握するため、ギャップの大きい3位を記載した。

結婚へのハードル

- 「そもそも出会いの場所・機会がないこと」45.6% (+16.3pt)
- 「恋愛の仕方がわからないこと」33.2% (+10.2pt)

生活する上で求めていること

- 「愛し、愛されたい」88.4% (+11.7pt)
- 「人と出会いたい、仲間と共感したい」68.3% (+8.0pt)
- 「人から認められたい、優れていると思われたい」77.5% (+7.7pt)

生活価値観・人となり・趣味・理想の暮らし

- 【趣味】
- 「食べ歩きをする・飲みに行く」43.0% (+12.8pt)
 - 「旅行をする」38.3% (+7.9pt)
- 【友人・知人との過ごし方】
- 「食べ歩きをする・飲みに行く」29.2% (+6.8pt)
 - 「スポーツ観戦をする（現地観戦）」14.1% (+6.0pt)
- 【自分の性格】
- 「やさしい」34.5% (+8.3pt)
- 【理想の暮らし】
- 「結婚して子どもを育てる暮らし」32.5% (+11.4pt)

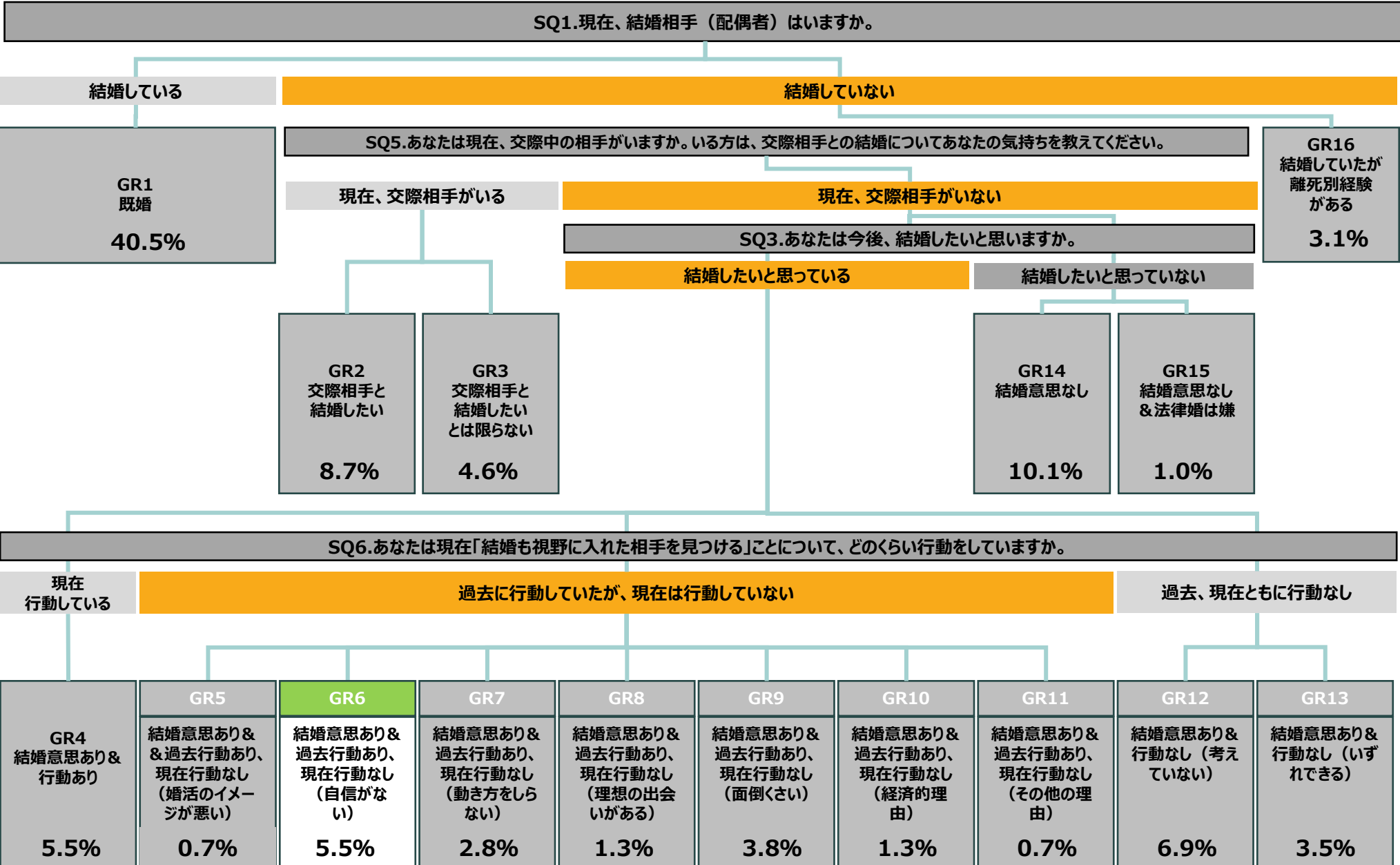
自己分析・自己肯定感

- 「今の生活は心身ともに良好だと思う」59.4% (+5.7pt)
- 「自分は役に立たないと感じる」59.2% (+3.5pt)
- 「自分はいまうまくいかわからないことにも意欲的に取り組む」50.8% (+2.6pt)

情報感度

- 【普段の情報源】
- 「LINE（ライン）」55.6% (+10.1pt)
 - 「Instagram（インスタグラム）」62.5% (+8.8pt)
- 【情報や流行に関する意識】
- 「インターネットの検索などにより、自力で必要な情報収集ができる」26.2% (-11.1pt)
 - 「情報の正確性や信頼性が担保されているかが大切である」20.0% (-7.4pt)

【グループ別分析】(1) グループ分岐図



GR6行動していない理由：自信がない

- 結婚については、収入が安定しないことが不安であったり、うまく出会えるかどうか自信が持てないと思う傾向。自分は役に立たないのではないかとの思いも強め。男性が多く、男女を問わず、家族と同居している人が多い。

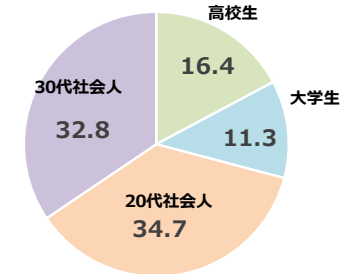
基本属性

- 男性58.4% > 女性41.6%、平均年齢26.3歳（15-19歳のボリュームが多い：26.4%）
- 現在住んでいるエリア/一番長く暮らしたエリア：大都市の中心部28.4%/大都市の周辺圏28.1%
- 有職者55.0%（学生28.8%）→大企業勤務：29.8%/残業多い：21.7%
- 世帯年収 平均423.8万円 個人年収 平均164.5万円
- 同居家族の有無：同居あり69.5% > ひとり暮らし25.3%
- 両親の仲が良かった：48.6%/子どもの頃の経済状況は良かった印象：36.1%
- 兄弟姉妹の有無：長子である（一人っ子含まず）36.0%/真ん中9.4%/末子35.1%/一人っ子19.4%
- 最終学歴：高等学校（全日制、定時制、通信制すべてを含む）37.7%（最も多いもの・現在高校生も含む）
- 親離れていない：58.1%
- ライフデザインを学ぶ機会あり：24.8%（ライフデザインを学ぶ機会なし：75.2%）

GRボリューム：

20.8%【9つの重点グループ中2位】

※ボリュームは重点グループを100としたときの割合（%）



未婚全体より、
赤文字は+10pt以上
赤文字は+5pt以上
青文字は-5pt以下
青文字は-10pt以下

結婚に対する意識価値観、行動の特徴

- 「寂しい老後を送りたくないために結婚を考える」71.7% (+16.5pt)
- 「恋愛したことがない」35.9% (+6.2pt)
- 「寂しさを感じなくなる」44.5% (+11.6pt)
- 「収入や仕事が安定しないこと（不安・心配・悩み）」37.3% (+12.1pt) *
- 「家族を養う責任が生まれる（結婚のデメリット）」36.2% (+5.1pt)

- 結婚への不安事項については、GR5-9、GR11では「うまく恋愛できるかどうか」「理想の結婚相手にめぐりあえるかどうか」はいずれも未婚全体との差分が大きい上位2位となる。GRの特徴を把握するため、ギャップの大きい3位を記載した。

結婚へのハードル

- 「そもそも出会いの場所・機会がないこと」51.0% (+21.7pt)
- 「恋愛の仕方がわからないこと」41.5% (+18.4pt)

生活する上で求めていること

- 「愛し、愛されたい」85.7% (+9.0pt)
- 「悪目立ちしたくない、はみ出したくない」83.9% (+6.2pt)
- 「誰かの役に立ちたい、世の中の大切なものを守りたい」72.8% (+4.6pt)

生活価値観・人となり・趣味・理想の暮らし

- 【趣味】
- 「本、漫画、雑誌を読む」45.2% (+7.7pt)
 - 「ゲームをする」48.0% (+7.1pt)
- 【友人・知人との過ごし方】
- 「旅行をする」13.3% (-7.1pt)
 - 「食べ歩きをする・飲みに行く」15.8% (-6.6pt)
- 【自分の性格】
- 「ネガティブ思考である」47.3% (+12.2pt)
- 【理想の暮らし】
- 「結婚して家族と共に生活をする暮らし」29.8% (+5.6pt)

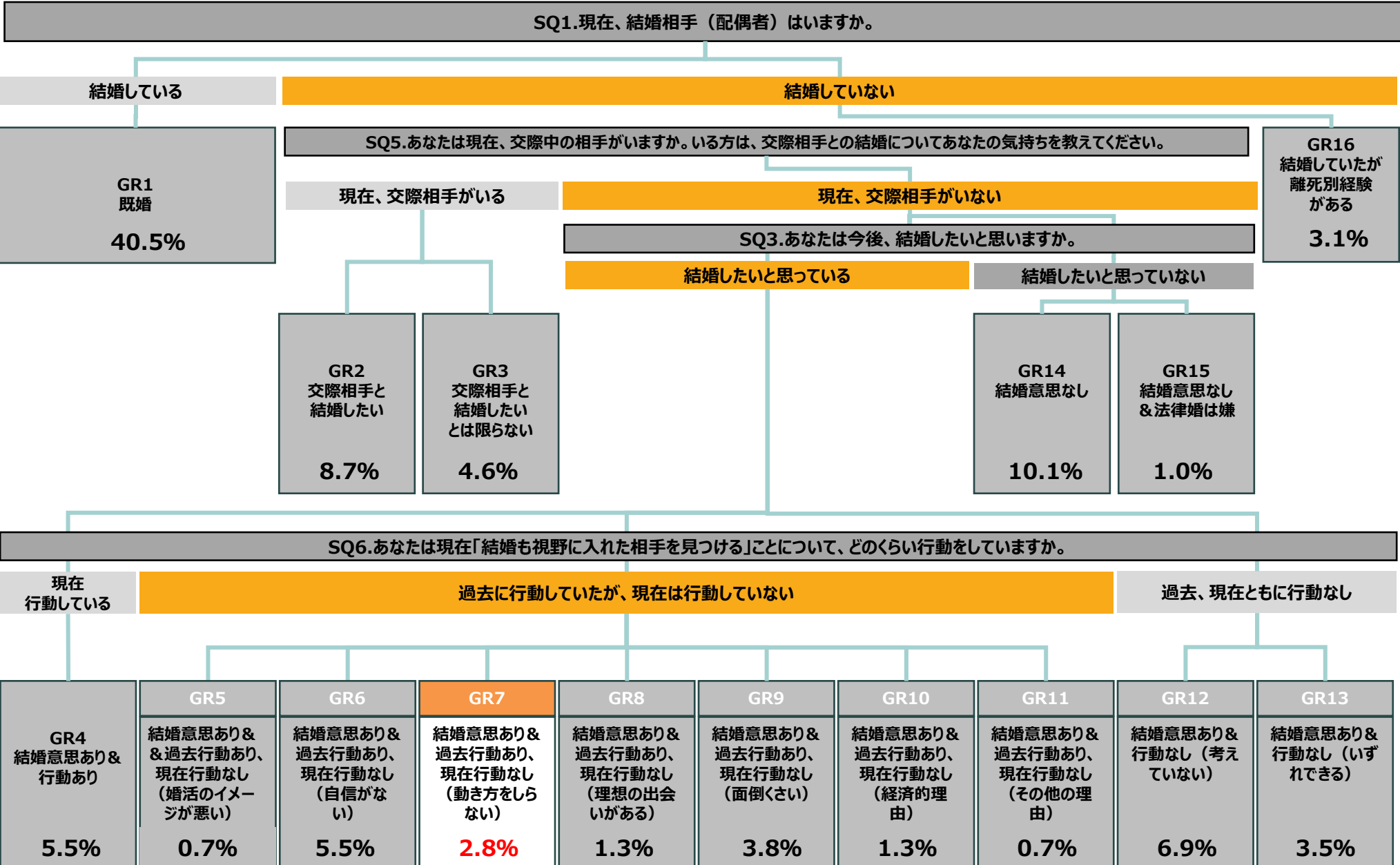
自己分析・自己肯定感

- 「自分は役に立たないと感じる」71.4% (+15.7pt)
- 「自分自身に満足している」26.8% (-15.6pt)
- 「今の生活は心身ともに良好だと思う」41.4% (-12.3pt)

情報感度

- 【普段の情報源】
- 「テレビ」67.9% (+6.4pt)
 - 「インターネット動画（YouTubeなど）」66.7% (+6.1pt)
- 【情報や流行に関する意識】
- 「情報が多すぎて、疲れてしまうことが多い」34.8% (+6.8pt)
 - 「情報が多すぎて、自分で決めることができなくなることが多い」19.2% (+3.9pt)

【グループ別分析】(1) グループ分岐図



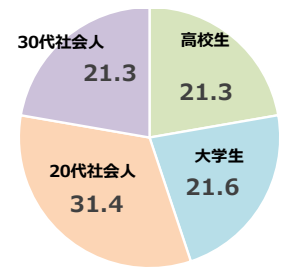
GR7行動していない理由：動き方を知らない

➤ 結婚や生活において、人と出会いたいと思いつつも、恋愛の仕方がわからない男性が女性よりもやや多い。家族と同居している人が多い。

基本属性

- 男性54.6% > 女性45.4%、平均年齢24.0歳（15-19歳のボリュームが多い：37.5%）
- 現在住んでいるエリア/一番長く暮らしたエリア：大都市の中心部27.5%/大都市の周辺圏24.9%
- 有職者51.0%（**学生43.6%**） → 大企業勤務：30.7%/残業多い：20.7%
- 世帯年収 平均488.4万円 個人年収 平均165.5万円
- 同居家族の有無：同居あり**69.2%** > ひとり暮らし28.5%
- 両親の仲が良かった：58.2%/子どもの頃の経済状況は良かった印象：43.8%
- 兄弟姉妹の有無：長子である（一人っ子含まず）37.4%/真ん中11.5%/末子32.2%/一人っ子19.0%
- 最終学歴：高等学校（全日制、定時制、通信制すべてを含む）35.1%（最も多いもの・現在高校生も含む）
- 親離れていない：53.5%
- ライフデザインを学ぶ機会あり：31.1%（ライフデザインを学ぶ機会なし：68.9%）

GRボリューム：
10.5%【9つの重点グループ中5位】



※ボリュームは重点グループを100としたときの割合 (%)

未婚全体より、
赤文字は+10pt以上
赤文字は+5pt以上
青文字は-5pt以下
青文字は-10pt以下

結婚に対する意識価値観、行動の特徴	<ul style="list-style-type: none"> ● 「寂しい老後を送りたくないために結婚を考える」73.3% (+18.0pt) ● 「恋愛したことがない」35.6% (+5.9pt) ● 「精神的な安らぎの場が得られる」39.9% (+9.0pt) ● 「自分の時間（自由時間）がとれなくなる（不安・心配・悩み）」23.9% (-6.7pt) ● 「行動や生き方の自由が損なわれる（結婚のデメリット）」22.5% (-8.2pt)
-------------------	--

* 結婚への不安事項については、GR5-9、GR11では「うまく恋愛できるかどうか」「理想の結婚相手にめぐりあえるかどうか」はいずれも未婚全体との差分が大きい上位2位となる。GRの特徴を把握するため、ギャップの大きい3位を記載した。

結婚へのハードル	<ul style="list-style-type: none"> ● 「そもそも出会いの場所・機会がないこと」45.2% (+15.8pt) ● 「恋愛の仕方がわからないこと」38.6% (+15.6pt)
----------	---

生活する上で求めていること	<ul style="list-style-type: none"> ● 「人と出会いたい、仲間と共感したい」74.3% (+13.9pt) ● 「誰かの役に立ちたい、世の中の大切なものを守りたい」79.1% (+11.0pt) ● 「愛し、愛されたい」86.0% (+9.2pt)
---------------	--

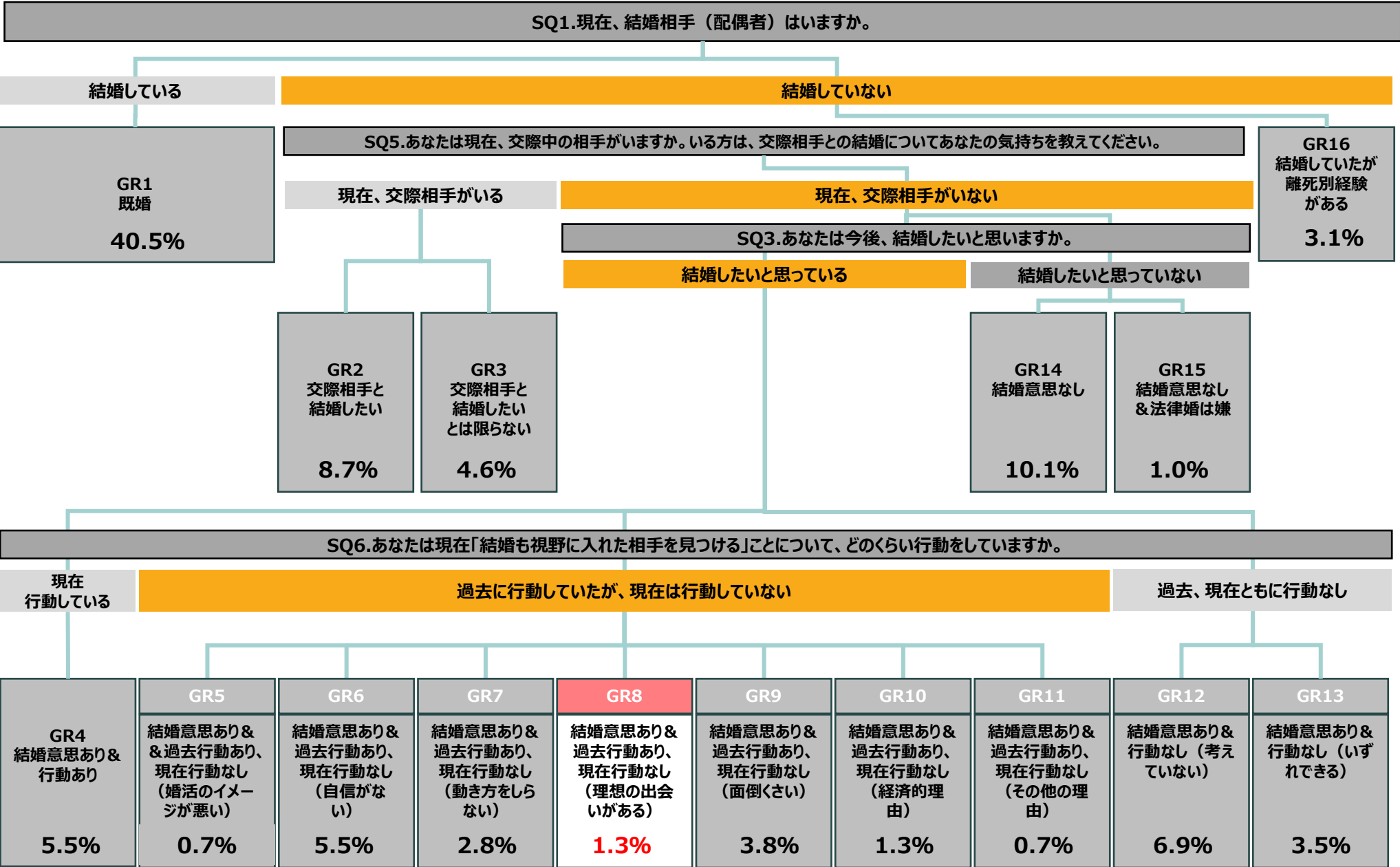
生活価値観・人となり・趣味・理想の暮らし	<p>【趣味】</p> <ul style="list-style-type: none"> ● 「推し活をする」32.8% (+3.7pt) ● 「旅行をする」33.7% (+3.3pt) <p>【友人・知人との過ごし方】</p> <ul style="list-style-type: none"> ● 「推し活をする」15.8% (+3.7pt) ● 「温泉・サウナに行く」6.2% (-2.1pt) <p>【自分の性格】</p> <ul style="list-style-type: none"> ● 「やさしい」31.4% (+5.2pt) <p>【理想の暮らし】</p> <ul style="list-style-type: none"> ● 「結婚して家族と共に生活をする暮らし」34.1% (+9.9pt)
----------------------	---

自己分析・自己肯定感	<ul style="list-style-type: none"> ● 「今の生活は心身ともに良好だと思う」58.8% (+5.0pt) ● 「自分はいまよくわからないことにも意欲的に取り組む」52.5% (+4.3pt) ● 「自分には「居場所」があると思う」70.7% (+4.0pt)
------------	---

情報感度	<p>【普段の情報源】</p> <ul style="list-style-type: none"> ● 「テレビ」69.9% (+8.4pt) ● 「TikTok（ティックトック）」34.2% (+5.9pt) <p>【情報や流行に関する意識】</p> <ul style="list-style-type: none"> ● 「情報が多すぎて、疲れてしまうことが多い」25.5% (-2.5pt) ● 「情報収集においては、知りたい情報を短時間で得られること（タイパの良さ）を重視している」12.9% (-2.3pt)
------	---

※当該グループが未婚全体と比較してポイント差が大きいものを中心に当該グループに特徴的なものを箇条書きにして抜き出している

【グループ別分析】(1) グループ分岐図



2. 重点グループの特徴

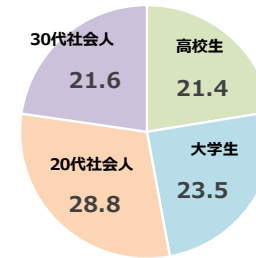
GR8行動していない理由：理想の出会いがある

➤ 結婚については、共通の趣味を楽しめることへの思いが強く、恋愛から結婚への道筋が理想。女性が多い。

基本属性

- 男性47.8% < 女性52.2%、平均年齢23.9歳（15-19歳のボリュームが多い：39.1%）
- 現在住んでいるエリア/一番長く暮らしたエリア：大都市の中心部29.4%/地方都市の周辺圏28.6%
- 有職者47.4%（学生46.7%）→大企業勤務：40.8%/残業多い：20.8%
- 世帯年収 平均460.2万円 個人年収 平均178.5万円
- 同居家族の有無：同居あり66.6% > ひとり暮らし30.0%
- 両親の仲が良かった：60.1%/子どもの頃の経済状況は良かった印象：47.9%
- 兄弟姉妹の有無：長子である（一人っ子含まず）37.0%/真ん中11.5%/末子32.2%/一人っ子19.3%
- 最終学歴：高等学校（全日制、定時制、通信制すべてを含む）33.5%（最も多いもの・現在高校生も含む）
- 親離れていない：46.3%
- ライフデザインを学ぶ機会あり：36.9%（ライフデザインを学ぶ機会なし：63.1%）

GRボリューム：
5.1%【9つの重点グループ中6位】



※ボリュームは重点グループを100としたときの割合 (%)

未婚全体より、
赤文字は+10pt以上
赤文字は+5pt以上
青文字は-5pt以下
青文字は-10pt以下

結婚に対する意識価値観、行動の特徴

- 「自然に知り合う恋愛や結婚でないと嫌だ」68.4% (+22.7pt)
- 「恋愛したことがない」21.5% (-8.3pt)
- 「愛情を感じる人と暮らせることで幸せを感じる」49.4% (+14.5pt)
- 「収入や仕事が安定しないこと（不安・心配・悩み）」18.8% (-6.4pt) *
- 「将来の不安が増える（結婚のデメリット）」15.5% (-5.6pt)

- 結婚への不安事項については、GR5-9、GR11では「うまく恋愛できるかどうか」「理想の結婚相手にめぐりあえるかどうか」はいずれも未婚全体との差分が大きい上位2位となる。GRの特徴を把握するため、ギャップの大きい3位を記載した。

結婚へのハードル

- 「そもそも出会いの場所・機会がないこと」47.8% (+18.4pt)
- 「恋愛の仕方がわからないこと」30.7% (+7.7pt)

生活する上で求めていること

- 「人と出会いたい、仲間と共感したい」76.6% (+16.3pt)
- 「愛し、愛されたい」91.4% (+14.6pt)
- 「誰かの役に立ちたい、世の中の大切なものを守りたい」78.4% (+10.2pt)

生活価値観・人となり・趣味・理想の暮らし

- 【趣味】
- 「食べ歩きをする・飲みに行く」38.1% (+8.0pt)
 - 「ゲームをする」35.1% (-5.7pt)
- 【友人・知人との過ごし方】
- 「食べ歩きをする・飲みに行く」29.8% (+7.5pt)
 - 「ライブやコンサート、舞台鑑賞に行く」17.0% (+4.9pt)
- 【自分の性格】
- 「やさしい」35.0% (+8.8pt)
- 【理想の暮らし】
- 「結婚して家族と共に生活をする暮らし」39.5% (+15.3pt)

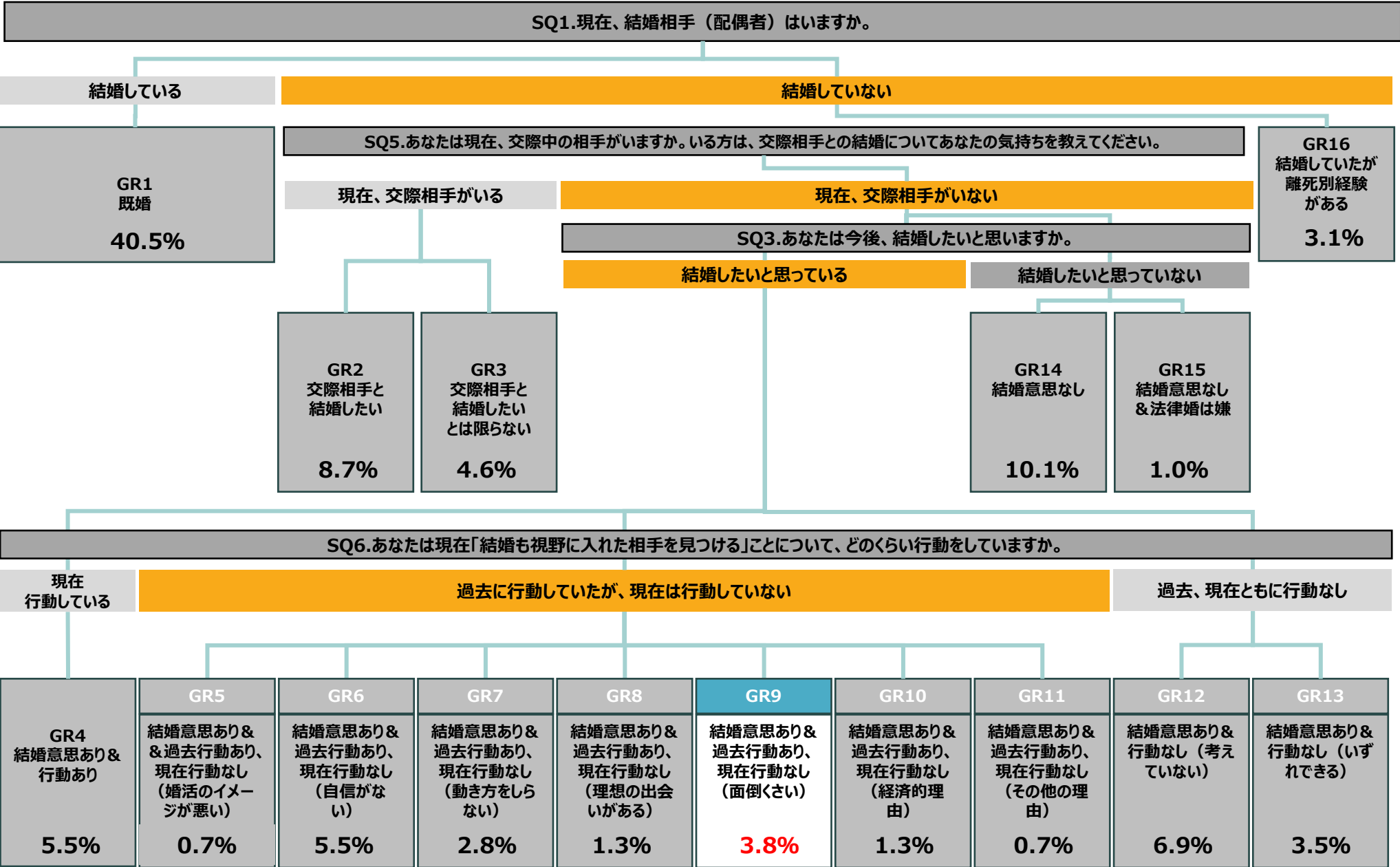
自己分析・自己肯定感

- 「自分には「居場所」があると思う」75.5% (+8.9pt)
- 「今の生活は心身ともに良好だと思う」62.5% (+8.7pt)
- 「自分自身に満足している」51.2% (+8.7pt)

情報感度

- 【普段の情報源】
- 「テレビ」69.6% (+8.0pt)
 - Instagram（インスタグラム）61.4% (+7.7pt)
- 【情報や流行に関する意識】
- 「少しでも興味があることは自分で積極的に調べる方だ」47.4% (+5.9pt)
 - 「自分の周りには、流行に敏感な友人・知人が多い」16.3% (+5.2pt)

【グループ別分析】(1) グループ分岐図



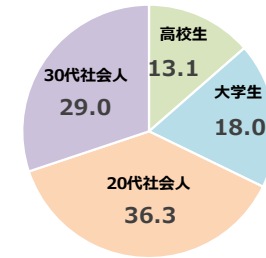
GR9行動していない理由：面倒くさい

➤ 結婚や生活において、自分のために時間やお金を使いたいし、趣味や勉強、仕事を優先したいと思う傾向。ひとり暮らしの人、有職者が多い。概ね男女半々。

基本属性

- 男性49.8%<女性50.2%、平均年齢26.1歳（25-29歳のボリュームが多い：28.7%）
- 現在住んでいるエリア/一番長く暮らしたエリア：大都市の中心部33.6%/大都市の中心部26.7%
- 有職者**61.0%**（学生32.7%）→大企業勤務：38.0%/残業多い：22.3%
- 世帯年収 平均525.5万円 個人年収 平均226.8万円
- 同居家族の有無：同居あり60.7%>ひとり暮らし**36.5%**
- 両親の仲が良かった：55.2%/子どもの頃の経済状況は良かった印象：47.1%
- 兄弟姉妹の有無：長子である（一人っ子含まず）38.6%/真ん中9.3%/末子31.2%/一人っ子20.9%
- 最終学歴：大学（文系）32.9%（最も多いもの）
- 親離れしていない：50.6%
- ライフデザインを学ぶ機会あり：28.1%（ライフデザインを学ぶ機会なし：71.9%）

GRボリューム：
14.2%【9つの重点グループ中3位】



※ボリュームは重点グループを100としたときの割合 (%)

未婚全体より、
赤文字は+10pt以上
赤文字は+5pt以上
青文字は-5pt以下
青文字は-10pt以下

結婚に対する意識価値観、行動の特徴

- 「寂しい老後を送りたくないために結婚を考える」67.8%（+12.6pt）
- 「恋愛が長続きしない（短期間の交際で終わってしまう）」22.0%（+6.7pt）
- 「自分の子どもや家族を持てる」34.4%（+6.4pt）
- 「自分の時間（自由時間）がとれなくなる（不安・心配・悩み）」36.7%（+6.1pt）*
- 「自分の時間が減る（結婚のデメリット）」58.1%（+9.1pt）

* 結婚への不安事項については、GR5-9、GR11では「うまく恋愛できるかどうか」「理想の結婚相手にめぐりあえるかどうか」はいずれも未婚全体との差分が大きい上位2位となる。GRの特徴を把握するため、ギャップの大きい3位を記載した。

結婚へのハードル

- 「そもそも出会いの場所・機会がないこと」46.5%（+17.1pt）
- 「結婚より優先したいことがある（仕事、趣味など）」25.8%（+9.8pt）

生活する上で求めていること

- 「人と出会いたい、仲間と共感したい」68.5%（+8.2pt）
- 「遊びたい、好きにお金を使いたい」87.5%（+6.5pt）
- 「愛し、愛されたい」83.2%（+6.4pt）

生活価値観・人となり・趣味・理想の暮らし

- 【趣味】
- 「ライブやコンサート、舞台鑑賞に行く」29.2%（+7.1pt）
 - 「旅行をする」36.7%（+6.3pt）
- 【友人・知人との過ごし方】
- 「ライブやコンサート、舞台鑑賞に行く」17.9%（+5.8pt）
 - 「動画を観たり、音楽を聴いたりする」9.1%（-6.2pt）
- 【自分の性格】
- 「誠実な」19.9%（+3.8pt）
- 【理想の暮らし】
- 「自分の好きなコト・趣味に熱中することのできる暮らし」57.9%（+7.4pt）

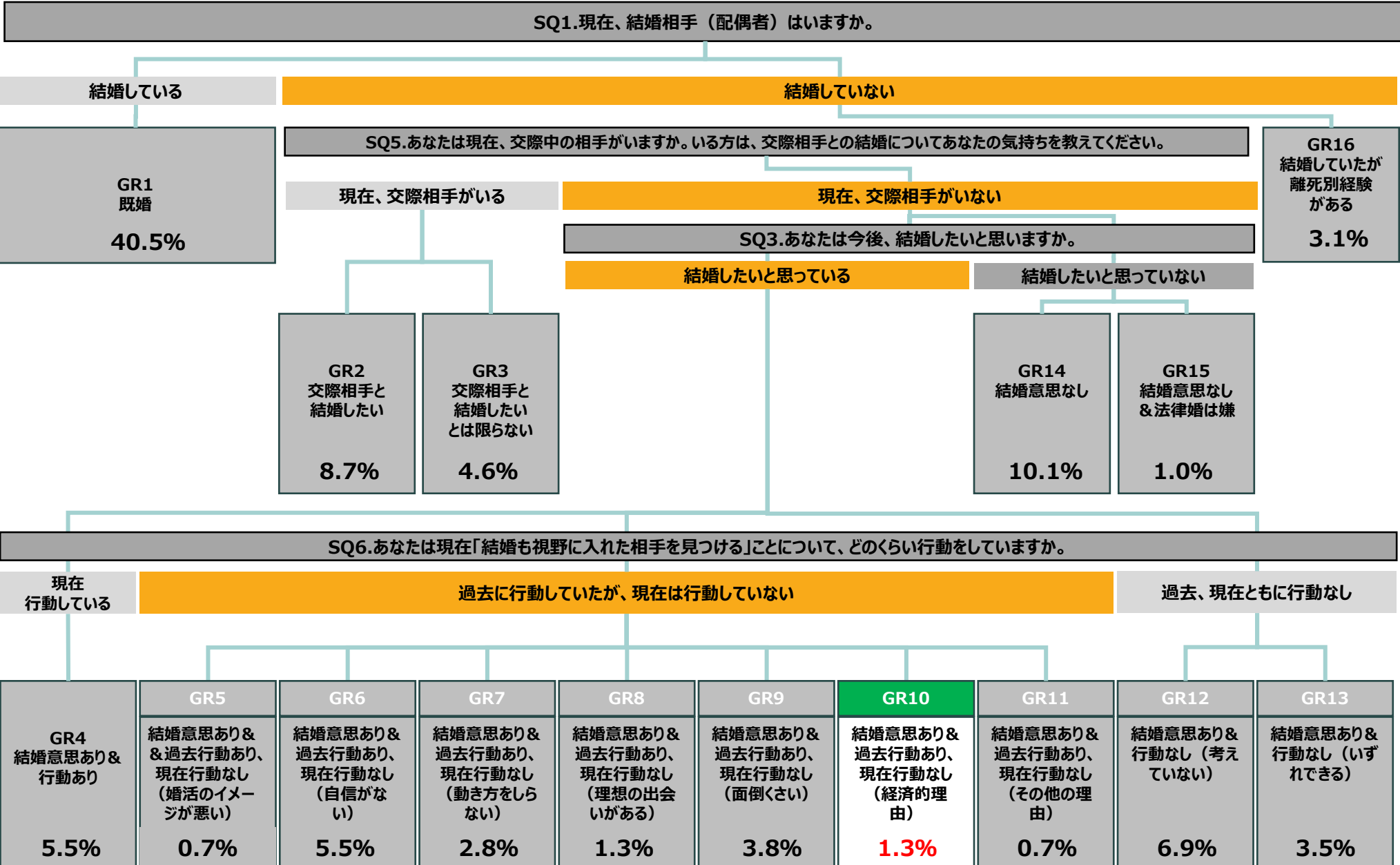
自己分析・自己肯定感

- 「今の生活は心身ともに良好だと思う」60.7%（+6.9pt）
- 「自分はありのまま、素直に生きていると思う」71.4%（+6.3pt）
- 「自分には「居場所」があると思う」71.8%（+5.2pt）

情報感度

- 【普段の情報源】
- 「WEB上のニュース記事」42.4%（+5.7pt）
 - 「X（旧：Twitter（ツイッター）」66.7%（+5.0pt）
- 【情報や流行に関する意識】
- 「インターネットの検索などにより、自力で必要な情報収集ができる」43.4%（+6.1pt）
 - 「少しでも興味があることは自分で積極的に調べる方」47.3%（+5.8pt）

【グループ別分析】(1) グループ分岐図



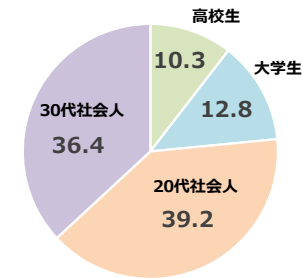
GR10行動していない理由：経済的理由

➤ 結婚については、収入の安定感が得られず、経済的な余裕がないことでハードルを感じている傾向。男性が多く、男女を問わずひとり暮らしの人が多い。

基本属性

- 男性**64.0%**>女性**36.0%**、平均年齢27.6歳（25-29歳のボリュームが多い：30.9%）
- 現在住んでいるエリア/一番長く暮らしたエリア：大都市の周辺圏27.8%/大都市の周辺圏26.3%
- 有職者**64.0%**（学生**23.2%**）→大企業勤務：29.7%/残業多い：15.5%
- 世帯年収 平均469.9万円 個人年収 平均209.5万円
- 同居家族の有無：同居あり**59.1%**>ひとり暮らし**38.0%**
- 両親の仲が良かった：48.5%/子どもの頃の経済状況は良かった印象：36.6%
- 兄弟姉妹の有無：長子である（一人っ子含まず）34.5%/真ん中11.5%/末子32.1%/一人っ子21.9%
- 最終学歴：高等学校（全日制、定時制、通信制すべてを含む）29.8%（最も多いもの・現在高校生も含む）
- 親離れしていない：49.0%
- ライフデザインを学ぶ機会あり：26.6%（ライフデザインを学ぶ機会なし：73.4%）

GRボリューム：
5.0%【9つの重点グループ中7位】



※ボリュームは重点グループを100としたときの割合 (%)

未婚全体より、
赤文字は+10pt以上
赤文字は+5pt以上
青文字は-5pt以下
青文字は-10pt以下

結婚に対する意識価値観、行動の特徴

- 「寂しい老後を送りたくないために結婚を考える」64.4% (+9.1pt)
- 「結婚を特に考えず恋愛を楽しんでいる」6.0% (-6.1pt)
- 「精神的な安らぎの場が得られる」36.4% (+5.6pt)
- 「収入や仕事が安定しないこと（不安・心配・悩み）」36.9% (+11.7pt)
- 「経済的な余裕がなくなる（結婚のデメリット）」30.9% (+6.3pt)

結婚へのハードル

- 「家族を養えるほど経済力がないこと」39.2% (+15.7pt)
- 「結婚資金が準備できないこと」32.5% (+14.4pt)

生活する上で求めていること

- 「学んだり、創造したり、挑戦したい」58.9% (-5.9pt)
- 「人から認められたい、優れていると思われたい」65.8% (-4.0pt)
- 「誰かの役に立ちたい、世の中の大切なものを守りたい」64.6% (-3.6pt)

生活価値観・人となり・趣味・理想の暮らし

- 【趣味】
- 「楽器を演奏する・カラオケをする」11.8% (-7.0pt)
 - 「動画を観たり、音楽を聴いたりする」54.8% (-4.3pt)
- 【友人・知人との過ごし方】
- 「動画を観たり、音楽を聴いたりする」11.2% (-4.0pt)
 - 「楽器を演奏する・カラオケをする」7.0% (-3.4pt)
- 【自分の性格】
- 「やさしい」29.6% (+3.5pt)
- 【理想の暮らし】
- 「交際相手・パートナー/配偶者と一緒にいる時間が多い暮らし」24.9% (-2.6pt)

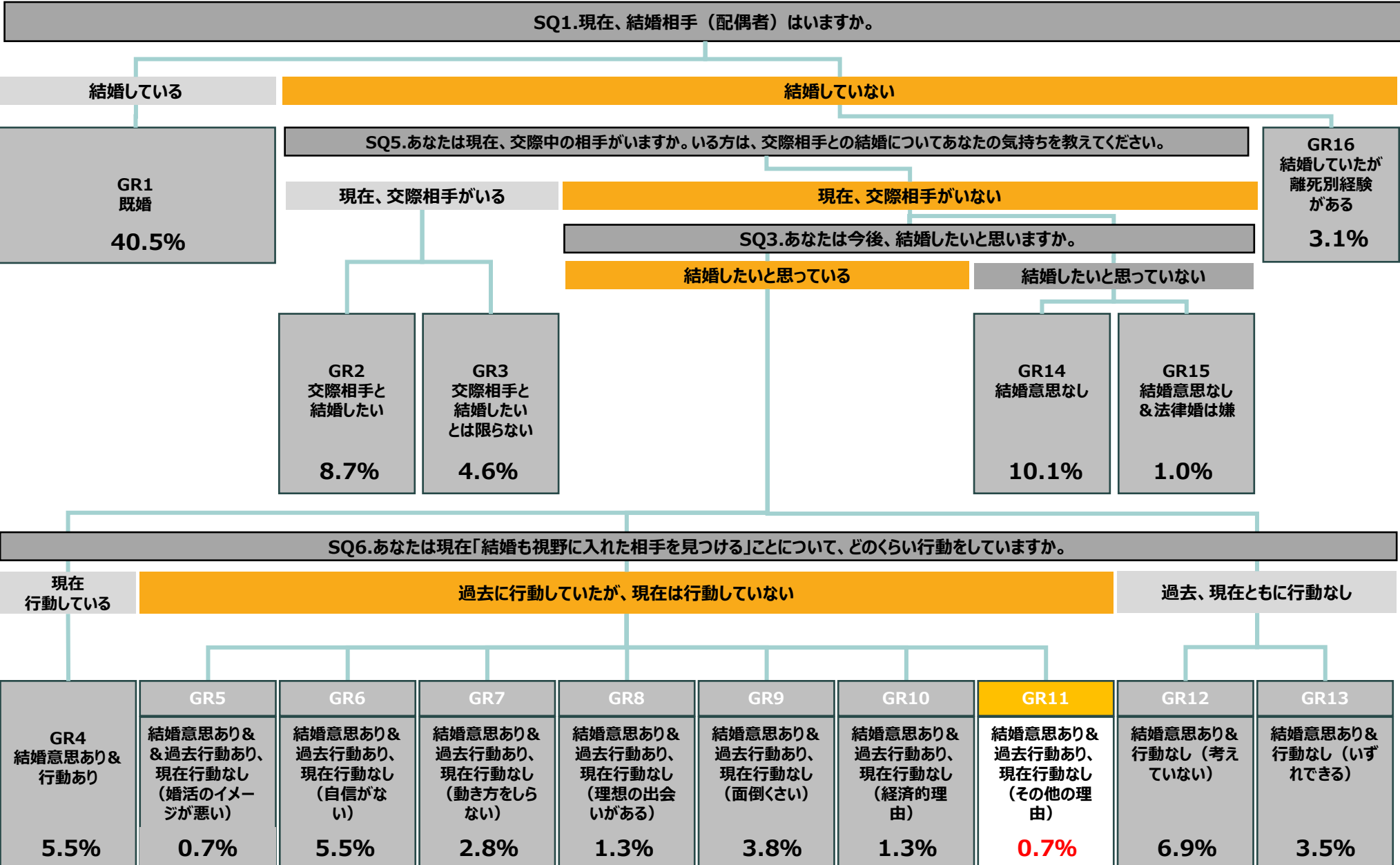
自己分析・自己肯定感

- 「今の生活は心身ともに良好だと思う」43.1% (-10.7pt)
- 「自分は今うまくいかわからないことにも意欲的に取り組む」40.6% (-7.6pt)
- 「自分自身に満足している」38.7% (-3.8pt)

情報感度

- 【普段の情報源】
- 「Instagram（インスタグラム）」43.3% (-10.4pt)
 - 「TikTok（ティックトック）」23.0% (-5.3pt)
- 【情報や流行に関する意識】
- 「自分の周りには、流行に敏感な友人・知人が多い」6.8% (-4.3pt)
 - 「情報が多すぎて、疲れてしまうことが多い」24.2% (-3.9pt)

【グループ別分析】(1) グループ分岐図



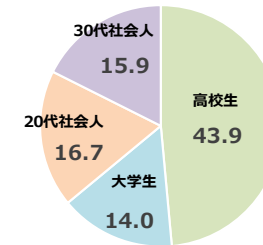
GR11行動していない理由：その他の理由

➤ 結婚や生活において、何かを学ぶ・創造する・挑戦する意欲が高く、恋愛より優先したいことがある傾向。学生が多く、ライフデザインを学ぶ機会も多い。

基本属性

- 男性59.2% > 女性40.8%、平均年齢21.7歳（15-19歳のボリュームが多い：60.4%）
- 現在住んでいるエリア/一番長く暮らしたエリア：大都市の中心部28.2%/大都市の中心部26.2%
- 有職者28.0%（学生63.0%）→大企業勤務：39.8%/残業多い：18.0%
- 世帯年収 平均567.5万円 個人年収 平均102.8万円
- 同居家族の有無：同居あり75.7% > ひとり暮らし16.7%
- 両親の仲が良かった：61.8%/子どもの頃の経済状況は良かった印象：52.6%
- 兄弟姉妹の有無：長子である（一人っ子含まず）43.5%/真ん中6.8%/末子33.7%/一人っ子16.1%
- 最終学歴：高等学校（全日制、定時制、通信制すべてを含む）53.8%（最も多いもの・現在高校生も含む）
- 親離れしていない：48.3%
- ライフデザインを学ぶ機会あり：36.3%（ライフデザインを学ぶ機会なし：63.7%）

GRボリューム：
2.6%【9つの重点グループ中9位】



※ボリュームは重点グループを100としたときの割合 (%)

未婚全体より、
赤文字は+10pt以上
赤文字は+5pt以上
青文字は-5pt以下
青文字は-10pt以下

結婚に対する意識価値観、行動の特徴

- 「結婚したら、子どもが欲しい」79.9% (+25.8pt)
 - 「自然消滅で終わることが多い」15.2% (+5.9pt)
 - 「愛情を感じる人と暮らせることで幸せを感じる」49.7% (+14.8pt)
 - 「いつか相手への興味が薄くなってしまふこと（不安・心配・悩み）」12.2% (-7.7pt) *
 - 「新たな親戚付き合いにより精神的な負担が生まれる（結婚のデメリット）」19.0% (-7.3pt)
- * 結婚への不安事項については、GR5-9、GR11では「うまく恋愛できるかどうか」「理想の結婚相手にめぐりあえるかどうか」はいずれも未婚全体との差分が大きい上位2位となる。GRの特徴を把握するため、ギャップの大きい3位を記載した。

結婚へのハードル

- 「結婚より優先したいことがあること（仕事、趣味など）」6.5% (-9.5pt)
- 「自由さや気楽さを失いたくないこと（生き方が制限される）」15.1% (-9.3pt)

生活する上で求めていること

- 「人と出会いたい、仲間と共感したい」79.2% (+18.9pt)
- 「学んだり、創造したり、挑戦したい」80.9% (+16.0pt)
- 「人から認められたい、優れていると思われたい」83.0% (+13.2pt)

生活価値観・人となり・趣味・理想の暮らし

- 【趣味】
- 「食べ歩きをする・飲みに行く」22.3% (-7.9pt)
 - 「楽器を演奏する・カラオケをする」25.0% (+6.3pt)
- 【友人・知人との過ごし方】
- 「動画を観たり、音楽を聴いたりする」9.7% (-5.6pt)
 - 「食べ歩きをする・飲みに行く」17.1% (-5.3pt)
- 【自分の性格】
- 「ポジティブ思考である」21.1% (+7.3pt)
- 【理想の暮らし】
- 「日常から友人や知人と多く関わることのできる暮らし」35.5% (+15.4pt)

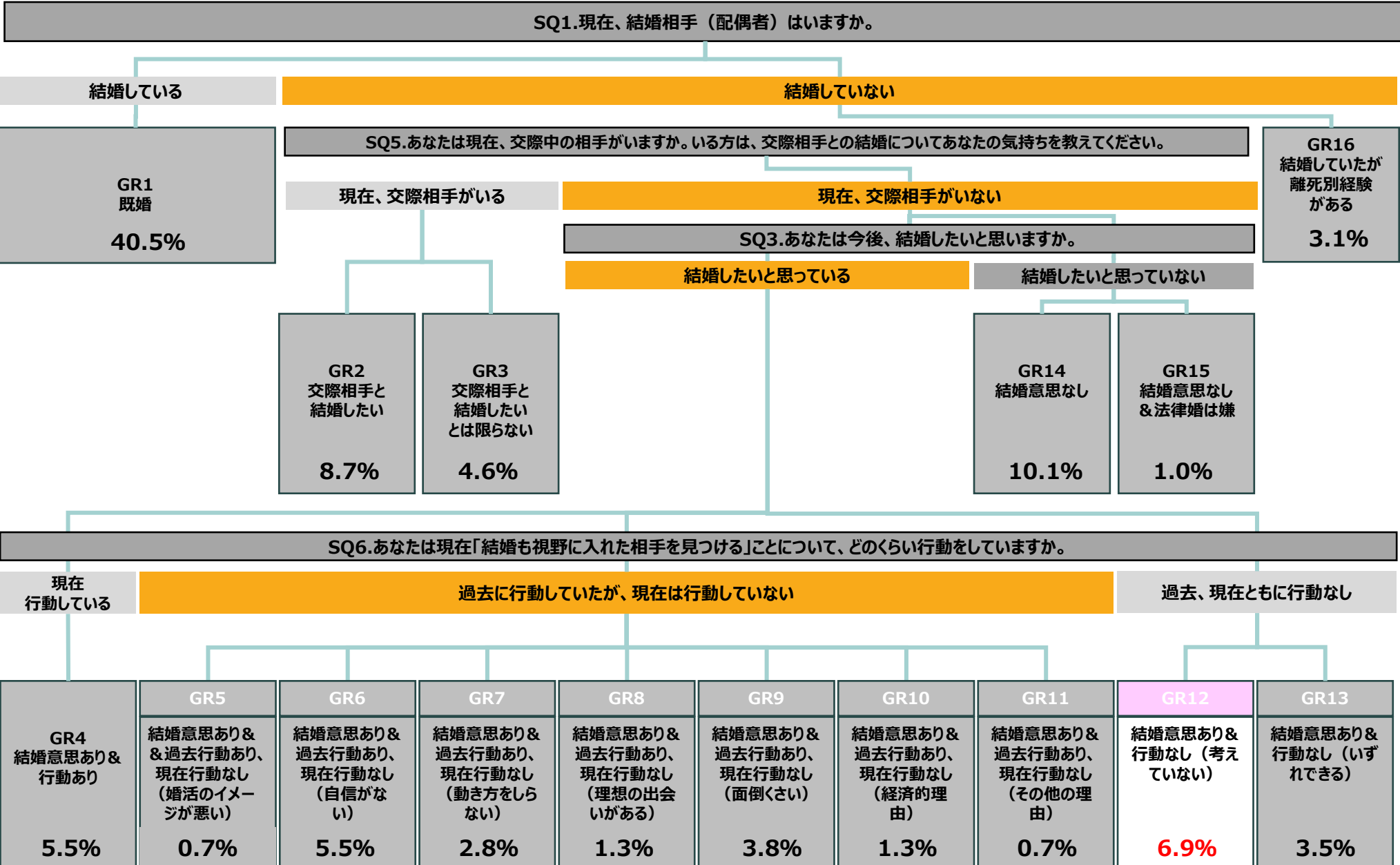
自己分析・自己肯定感

- 「自分はうまくいかかわからないことにも意欲的に取り組む」59.4% (+11.2pt)
- 「今の生活は心身ともに良好だと思う」64.3% (+10.5pt)
- 「自分は役に立たないと感じる」47.3% (-8.4pt)

情報感度

- 【普段の情報源】
- 「インターネット動画（YouTubeなど）」71.6% (+11.0pt)
 - 「テレビ」71.1% (+9.6pt)
- 【情報や流行に関する意識】
- 「SNSで、いいね！やシェア、リポスト、コメントなどをする事が多い」27.2% (+8.7pt)
 - 「情報収集においては、自分の興味や関心が満たされることを重視している」23.2% (-6.2pt)

【グループ別分析】(1) グループ分岐図



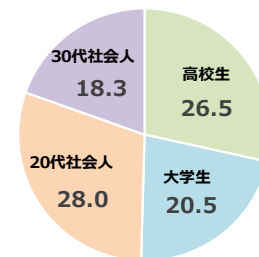
GR12行動していない理由：考えていない

➤ 生活において、動画を見たり、音楽を聴いたり、恋愛よりも自分の趣味や勉強に力を入れたいと思う傾向。結婚がイメージできていない人が多く、有職者が少ない。

基本属性

- 男性52.4%＞女性47.6%、平均年齢23.2歳（15-19歳のボリュームが多い：43.0%）
- 現在住んでいるエリア/一番長く暮らしたエリア：大都市の周辺圏27.2%/大都市の周辺圏25.9%
- 有職者36.1%（学生49.2%）→大企業勤務：27.8%/残業多い：16.6%
- 世帯年収 平均486.5万円 個人年収 平均108.8万円
- 同居家族の有無：同居あり75.4%＞ひとり暮らし20.3%
- 両親の仲が良かった：52.7%/子どもの頃の経済状況は良かった印象：40.1%
- 兄弟姉妹の有無：長子である（一人っ子含まず）35.6%/真ん中10.7%/末子32.0%/一人っ子21.6%
- 最終学歴：高等学校（全日制、定時制、通信制すべてを含む）43.8%（最も多いもの・現在高校生も含む）
- 親離れしていない：56.4%
- ライフデザインを学ぶ機会あり：27.0%（ライフデザインを学ぶ機会なし：73.0%）

GRボリューム：
25.9%【9つの重点グループ中1位】



※ボリュームは重点グループを100としたときの割合 (%)

未婚全体より、
赤文字は+10pt以上
赤文字は+5pt以上
青文字は-5pt以下
青文字は-10pt以下

結婚に対する意識価値観、行動の特徴

- 「積極的に恋愛したい」30.5% (-14.7pt)
- 「恋愛したことがない」48.1% (+18.3pt)
- 「精神的な安らぎの場が得られる」25.0% (-5.9pt)
- 「そもそも子どもを授かるかどうか（不安・心配・悩み）」10.1% (-5.7pt)
- 「経済的な余裕がなくなる（結婚のデメリット）」20.7% (-4.0pt)

結婚へのハードル

- 「結婚資金が準備できないこと」12.8% (-5.4pt)
- 「結婚や子育てをするには自分の年収が低いと思うこと」10.5% (-4.0pt)

生活する上で求めていること

- 「人と出会いたい、仲間と共感したい」57.3% (-3.0pt)
- 「人から認められたい、優れていると思われたい」67.1% (-2.8pt)
- 「興奮したい、刺激を受けたい」58.2% (-2.4pt)

生活価値観・人となり・趣味・理想の暮らし

- 【趣味】
- 「食べ歩きをする・飲みに行く」19.3% (-10.9pt)
 - 「旅行をする」21.1% (-9.3pt)
- 【友人・知人との過ごし方】
- 「旅行をする」11.5% (-8.9pt)
 - 「食べ歩きをする・飲みに行く」13.9% (-8.4pt)
- 【自分の性格】
- 「やさしい」22.3% (-3.8pt)
- 【理想の暮らし】
- 「交際相手・パートナー/配偶者と一緒にいる時間が多い暮らし」15.6% (-11.9pt)

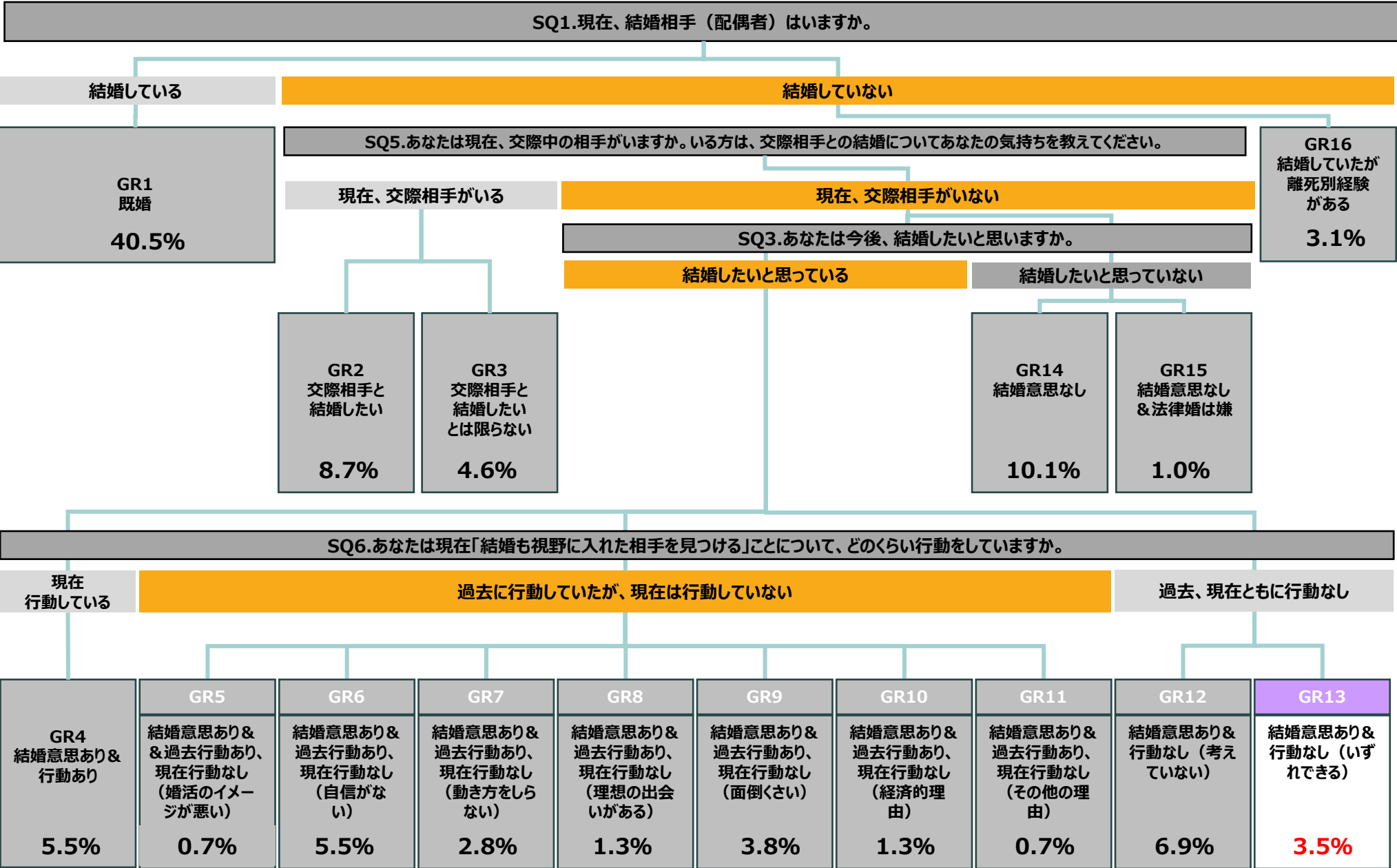
自己分析・自己肯定感

- 「自分はうまくいかかわからないことにも意欲的に取り組む」43.4% (-4.8pt)
- 「自分には「居場所」があると思う」68.8% (+2.2pt)
- 「自分自身に満足している」40.7% (-1.8pt)

情報感度

- 【普段の情報源】
- 「検索サイト（Google、Yahoo! JAPANなど）」44.3% (+5.1pt)
 - 「Instagram（インスタグラム）」48.6% (-5.1pt)
- 【情報や流行に関する意識】
- 「情報が多すぎて、自分で決めることができなくなることが多い」11.6% (-3.6pt)
 - 「SNS「映え」や「盛り」よりも、リアルを共有したい」12.7% (-3.1pt)

【グループ別分析】(1) グループ分岐図



2. 重点グループの特徴

GR13行動していない理由：いずれできる

- 生活において、恋愛よりも優先したいことがあるが、結婚については、他のグループほど自分の時間が取れなくなるとは思っていない傾向。男性が多い。その他、家族と同居している人が多い。

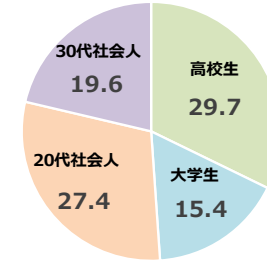
基本属性

- 男性58.0% > 女性42.0%、平均年齢23.2歳（15-19歳のボリュームが多い：45.6%）
- 現在住んでいるエリア/一番長く暮らしたエリア：大都市の中心部28.9%/大都市の中心部25.4%
- 有職者40.1%（学生48.4%）→大企業勤務：22.5%/残業多い：15.1%
- 世帯年収 平均440.7万円 個人年収 平均119.4万円
- 同居家族の有無：同居あり72.0% > ひとり暮らし21.4%
- 両親の仲が良かった：50.7%/子どもの頃の経済状況は良かった印象：39.7%
- 兄弟姉妹の有無：長子である（一人っ子含まず）38.0%/真ん中10.0%/末子30.6%/一人っ子21.4%
- 最終学歴：高等学校（全日制、定時制、通信制すべてを含む）46.1%（最も多いもの・現在高校生も含む）
- 親離れしていない：51.1%
- ライフデザインを学ぶ機会あり：32.5%（ライフデザインを学ぶ機会なし：67.5%）

GRボリューム：

13.3%【9つの重点グループ中4位】

※ボリュームは重点グループを100としたときの割合（%）



未婚全体より、
赤文字は+10pt以上
赤文字は+5pt以上
青文字は-5pt以下
青文字は-10pt以下

結婚に対する意識価値観、行動の特徴

- 「婚活を通じての結婚でもよい」56.2% (-7.9pt)
- 「恋愛したことがない」44.4% (+14.6pt)
- 「寂しさを感じなくなる」24.6% (-8.2pt)
- 「収入や仕事が安定しないこと（不安・心配・悩み）」17.8% (-7.4pt)
- 「家事や生活の負担が増える（結婚のデメリット）」21.1% (-7.3pt)

結婚へのハードル

- 「自分が結婚しているイメージができないこと」18.7% (-6.5pt)
- 「自分の培ってきたリズムやペースが崩れること」11.0% (-6.2pt)

生活する上で求めていること

- 「悪目立ちしたくない、はみ出したくない」72.6% (-5.2pt)
- 「自由でいたい、ラクしたい」85.5% (-2.6pt)
- 「モノなどを持ちたい、集めたい、増やしたい」59.8% (+2.3pt)

生活価値観・人となり・趣味・理想の暮らし

- 【趣味】
- 「旅行をする」21.2% (-9.3pt)
 - 「食べ歩きをする・飲みに行く」22.9% (-7.3pt)
- 【友人・知人との過ごし方】
- 「旅行をする」12.7% (-7.7pt)
 - 「食べ歩きをする・飲みに行く」15.6% (-6.8pt)
- 【自分の性格】
- 「ネガティブ思考である」29.9% (-5.2pt)
- 【理想の暮らし】
- 「交際相手・パートナー/配偶者と一緒にいる時間が多い暮らし」18.6% (-8.8pt)

自己分析・自己肯定感

- 「自分は役に立たないと感じる」49.6% (-6.1pt)
- 「今の生活は心身ともに良好だと思う」56.4% (+2.6pt)
- 「自分はうまくいかかわからないことにも意欲的に取り組む」49.9% (+1.8pt)

情報感度

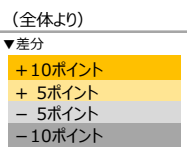
- 【普段の情報源】
- 「X（旧：Twitter（ツイッター）」54.5% (-7.2pt)
 - 「Instagram（インスタグラム）」47.4% (-6.3pt)
- 【情報や流行に関する意識】
- 「インターネットの検索などにより、自力で必要な情報収集ができる」29.8% (-7.6pt)
 - 「情報が多すぎて、疲れてしまうことが多い」21.5% (-6.6pt)

【グループ別分析】
3. 主要設問

生活する上で求めていること

Q24.ここではあなたが生活するうえで求めていることについてお聞きします。それぞれの項目について、あてはまるものをお答えください。(各1つずつ)

各項目に対し、「あてはまる(そう思う)」、「ややあてはまる(ややそう思う)」と回答した人の割合



	い 心身健康で、平穩に過ごした	自由でいたい、ラクしたい	愛し、愛されたい	遊びたい、好きにお金を使い	悪目立ちしたくない、はみ出し	人から認められたい、優れて	誰か大切なものを守りたい、世の中	学んだりと、創造したり、挑戦	人と出会いたい、仲間と共感	興奮したい、刺激を受けたい	モノなどを持ちたい、集めた
全体	89.0	86.7	79.3	77.9	77.3	69.5	69.2	62.6	59.6	58.4	53.6

【基数：対象者全体】

交際相手あり	GR1 既婚	88.1	83.8	84.4	71.9	76.3	68.9	71.3	58.1	58.2	53.9	45.9	
	GR2 交際相手と結婚したい	90.0	87.3	88.5	80.9	76.9	78.8	77.2	68.4	68.2	63.5	56.7	
	GR3 交際相手と結婚したいとは限らない	86.5	84.7	84.5	80.6	76.4	75.9	73.8	68.5	69.1	65.8	59.0	
交際相手なし	現在行動あり	GR4 行動している	88.2	87.1	87.0	82.4	78.1	83.2	80.0	74.0	78.1	73.3	67.0
	現在行動なし	GR5 行動していない理由：婚活のイメージが悪い	90.5	85.4	88.4	81.7	81.9	77.5	72.8	67.4	68.3	65.5	60.8
		GR6 行動していない理由：自信がない	92.5	90.5	85.7	84.0	83.9	74.2	72.8	65.7	65.6	62.7	62.3
		GR7 行動していない理由：動き方をしらない	90.8	87.0	86.0	82.0	80.7	75.0	79.1	70.8	74.3	69.3	58.3
		GR8 行動していない理由：理想の出会いがある	91.0	88.3	91.4	83.3	83.4	79.7	78.4	74.2	76.6	64.4	62.0
		GR9 行動していない理由：めんどくさい	93.7	91.8	83.2	87.5	79.7	74.7	69.1	67.8	68.5	64.4	57.9
		GR10 行動していない理由：経済的理由	88.0	87.6	79.0	79.6	75.8	65.8	64.6	58.9	59.3	58.6	60.7
		GR11 行動していない理由：その他の理由	92.2	90.7	89.5	85.8	82.1	83.0	80.3	80.9	79.2	70.7	64.0
		GR12 行動していない理由：考えていない	90.6	89.2	75.2	82.0	78.1	67.1	66.7	65.7	57.3	58.2	57.5
	GR13 行動していない理由：いずれできる	87.0	85.5	74.7	78.9	72.6	68.5	69.9	66.2	60.9	59.7	59.8	
	現在行動なし	GR14 結婚意思なし	88.3	89.5	49.5	77.1	77.1	50.2	46.7	50.9	32.7	47.3	50.0
GR15 結婚意思なし(法律婚は嫌)		92.7	90.5	78.4	83.7	73.6	67.6	69.1	69.2	57.1	61.8	47.0	

※全体を基準に降順ソート

【基数：GR1~GR15：各GR該当者】

自身の恋愛傾向

Q32.ここ最近のあなたご自身の恋愛の傾向としてあてはまるものをお答えください。(いくつでも)
 ※すでに配偶者や交際相手・パートナーがいいらっしゃる方は、恋愛前や結婚前の傾向をお答えください。

n≥30の場合(全体より)

▼差分

- +10ポイント
- + 5ポイント
- 5ポイント
- 10ポイント

	交際相手以外で	トナリ	結婚まで考えた	自分から好きになつて付き合う	一途に思い続けている人がいる	恋愛が長続きしない(短期間の)	恋愛が長く続いている(短期間の)	とがなくて長く言われて付き合うこと	なんともなく言われて付き合うこと	結婚を特に考えず恋愛を楽しんでいる	く交際相手(隠していることを公にした)	自然消滅で終わることが多い	恋愛は付き合ひはしたが、誰か	常に交際相手がいなくて、いなかった	メロメロキヤルな(アイドル、恋愛を二	同時に何人もの異性と交際する	その他	恋愛したことがない
全体	19.8	17.4	17.0	16.5	14.4	12.9	11.4	9.2	8.9	6.4	4.6	3.7	0.9	21.3				

【基数：対象者全体】

交際相手あり	GR1 既婚	35.2	24.9	19.7	18.9	19.0	14.4	12.0	8.9	5.8	12.5	5.2	6.6	1.1	4.9	
	GR2 交際相手と結婚したい	31.9	26.6	33.5	12.6	13.1	13.7	11.8	4.4	3.7	8.8	3.5	3.5	1.2	3.2	
	GR3 交際相手と結婚したいとは限らない	18.1	20.4	20.3	16.1	21.3	29.9	17.0	8.9	5.7	8.4	4.7	4.4	0.7	3.8	
交際相手なし	現在行動あり	GR4 行動している	19.2	21.6	22.6	27.7	15.6	14.5	14.1	16.4	17.9	5.3	5.6	4.8	0.8	12.1
	現在行動なし	GR5 行動していない理由：婚活のイメージが悪い	14.6	11.8	18.3	24.2	18.2	10.3	14.2	14.4	11.9	0.8	5.2	2.9	-	16.9
		GR6 行動していない理由：自信がない	7.2	9.6	13.5	15.9	9.5	6.6	10.9	10.9	15.7	1.3	3.8	0.5	0.4	35.9
		GR7 行動していない理由：動き方をしらない	6.5	10.7	14.1	16.1	9.0	7.6	9.4	10.9	12.3	0.5	2.7	0.8	0.4	35.6
		GR8 行動していない理由：理想の出会いがある	13.2	13.4	20.0	17.0	10.6	10.7	12.3	10.6	18.6	2.8	4.3	1.2	1.4	21.5
		GR9 行動していない理由：めんどくさい	10.5	12.3	9.4	22.0	14.7	10.1	9.8	10.7	10.2	1.2	4.4	1.0	0.5	29.0
		GR10 行動していない理由：経済的理由	9.7	11.5	10.3	18.2	11.3	6.0	11.6	13.3	9.7	2.2	3.7	1.4	0.3	34.6
		GR11 行動していない理由：その他の理由	9.2	14.2	13.8	18.9	10.3	13.9	7.7	15.2	13.5	0.7	0.9	0.5	2.6	32.0
		GR12 行動していない理由：考えていない	3.7	7.0	9.6	11.3	7.8	9.3	8.3	7.3	12.9	0.8	3.1	0.7	0.4	48.1
	GR13 行動していない理由：いずれできる	3.9	9.8	11.5	10.9	8.0	10.0	9.0	7.1	12.4	1.0	3.8	1.3	0.4	44.4	
交際相手なし	GR14 結婚意思なし	2.9	5.6	5.7	11.1	9.2	6.2	7.3	8.3	0.5	5.8	1.2	1.4	53.4		
	GR15 結婚意思なし(法律婚は嫌)	10.3	9.7	14.5	20.5	13.1	13.8	13.9	15.5	11.9	0.9	6.7	1.0	1.9	24.7	

※全体を基準に降順ソート

【基数：GR1~GR15：各GR該当者】

※表中の「-」は回答者がいなかったことを表す

恋愛や結婚についての意識・考え

Q31.では、あなた自身の恋愛や結婚についてどのような意識や考えをお持ちですか。
 それぞれの項目について、最も近いものをお答えください。（各1つずつ） ※すでに配偶者がいらっしゃる方は、結婚前の意識や考えをお答えください。

各項目に対し、
 「あてはまる（そう思う）」、
 「ややあてはまる（ややそう思う）」
 と回答した人の割合

(全体より)

▼差分
+10ポイント
+5ポイント
-5ポイント
-10ポイント

	選択肢の1つだけ	結婚のため	恋愛や結婚は生活	婚活を通じて	恋愛と結婚は別	結婚すること	恋愛や結婚は自分	他のことより優先	結婚しても夫婦	結婚したら、子	寂しい老後を送	結婚は幸せにな	恋愛や結婚は面	優先したい趣味	積極的に恋愛し	いと嫌だ知り合	結婚しながら	周りから結婚に	メーチャルなタ	パーキヤルなア	(%)
全体	74.6	73.3	69.0	68.9	66.5	66.3	63.7	61.8	61.3	60.9	60.2	58.5	53.8	51.5	51.3	43.3	37.5	33.2	27.7	27.7	

【基数：対象者全体】

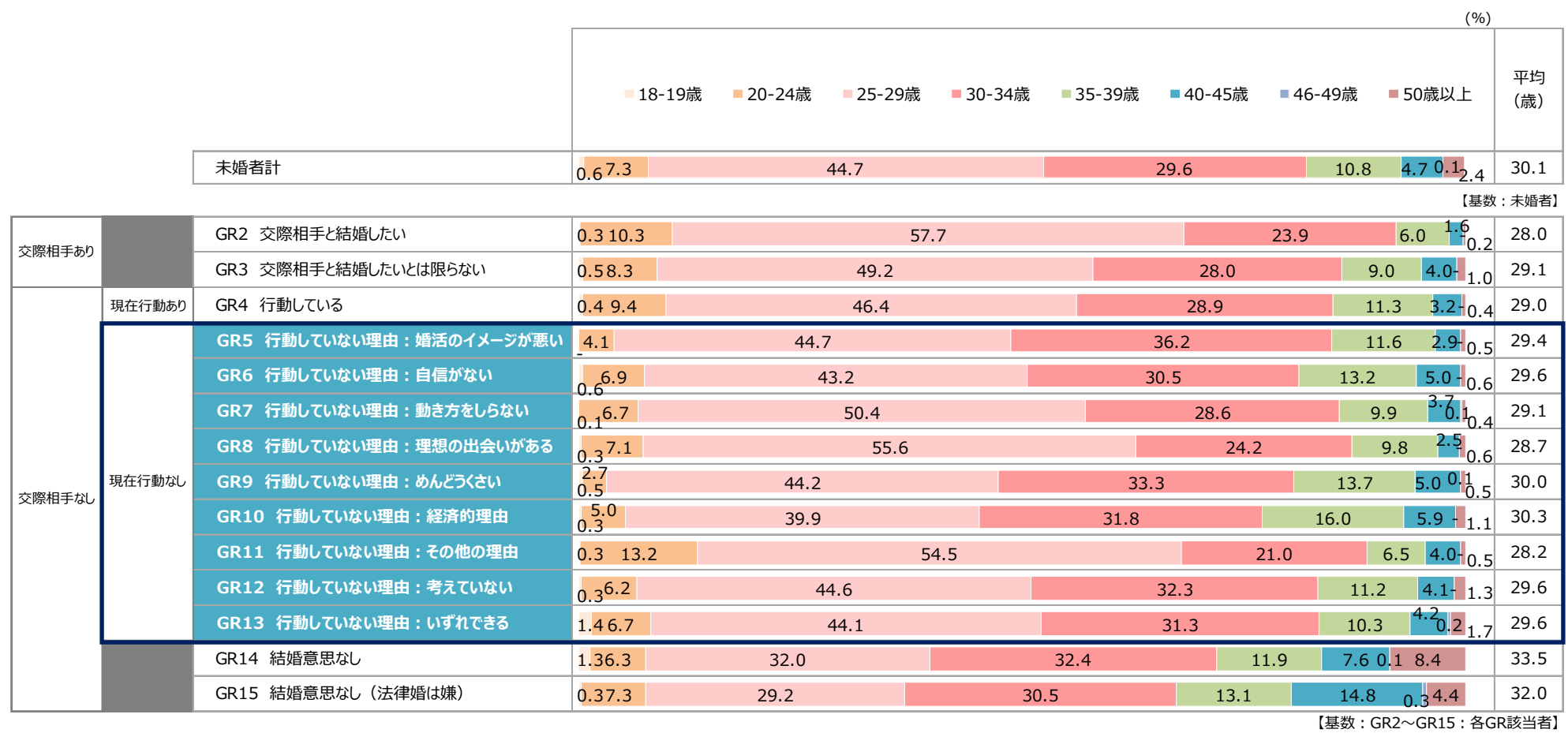
交際相手あり	GR1 既婚	71.1	76.8	78.2	78.4	66.4	77.7	72.7	49.9	63.5	74.2	70.0	67.4	43.9	37.5	63.2	38.6	43.1	44.5	28.7	
	GR2 交際相手と結婚したい	73.3	74.9	82.5	71.7	64.0	81.6	79.1	53.3	65.1	71.5	69.0	74.6	34.4	36.5	67.2	48.7	46.4	45.1	26.4	
	GR3 交際相手と結婚したいとは限らない	76.8	73.2	70.5	65.3	68.3	69.4	67.5	63.2	64.2	62.2	63.9	60.4	50.6	50.6	59.3	46.2	34.2	37.5	27.6	
交際相手なし	現在行動あり	GR4 行動している	65.8	76.7	81.7	73.5	66.7	79.8	78.1	55.5	62.2	73.8	75.4	75.0	44.2	46.3	78.4	50.2	48.0	41.0	30.4
	現在行動なし	GR5 行動していない理由：婚活のイメージが悪い	67.0	74.4	76.1	57.4	63.9	73.7	79.2	64.0	59.3	76.4	75.2	72.4	57.1	50.8	62.8	63.3	49.3	41.2	27.4
		GR6 行動していない理由：自信がない	73.0	76.5	77.8	72.2	66.9	72.4	69.0	63.6	58.4	66.5	71.7	67.1	57.9	52.7	50.3	45.5	37.4	24.9	23.0
		GR7 行動していない理由：動き方を知らない	74.7	77.2	79.9	70.1	63.8	77.7	74.5	58.5	62.1	71.9	73.3	70.1	46.0	47.9	60.2	49.0	37.3	27.1	21.9
		GR8 行動していない理由：理想の出会いがある	73.7	80.3	78.6	57.7	64.9	74.9	81.7	64.2	58.1	74.1	71.5	71.2	46.8	50.4	63.5	68.4	37.7	29.8	18.9
		GR9 行動していない理由：めんどくさい	75.0	77.3	70.9	73.1	69.0	68.5	64.1	71.4	63.5	65.4	67.8	58.1	63.4	63.3	45.8	45.8	38.3	26.6	21.7
		GR10 行動していない理由：経済的理由	72.5	67.8	69.4	66.8	62.1	65.5	60.5	65.3	60.2	62.4	64.4	58.7	60.1	58.8	44.5	45.3	39.1	29.5	24.3
		GR11 行動していない理由：その他の理由	72.6	87.3	80.5	74.7	65.2	75.9	79.2	57.2	65.5	79.9	74.3	72.9	43.0	56.7	63.1	41.7	30.6	23.5	20.8
		GR12 行動していない理由：考えていない	79.1	72.4	61.3	61.2	66.3	51.8	52.1	75.6	57.8	48.8	46.4	46.1	65.3	69.4	30.5	43.6	24.1	12.9	24.6
	GR13 行動していない理由：いざ利用できる	77.3	70.3	62.7	56.2	61.7	56.5	56.0	71.4	57.1	54.2	47.9	52.7	57.8	63.6	37.4	51.3	32.1	21.5	27.8	
	GR14 結婚意思なし	84.4	59.4	28.0	50.8	69.7	25.1	24.3	84.4	56.3	17.4	19.0	19.3	86.2	81.5	10.7	36.3	24.9	14.9	33.2	
	GR15 結婚意思なし（法律婚は嫌）	90.9	66.4	48.5	60.6	78.1	42.0	43.1	83.1	58.5	22.1	46.1	25.9	79.6	78.5	24.1	44.9	20.7	21.9	30.1	

※全体を基準に降順ソート

【基数：GR1~GR15：各GR該当者】

理想の結婚年齢

Q33.あなたがもし結婚するとした場合、理想の結婚年齢をお答えください。
 ※理想の年齢を過ぎた方も理想だった年齢をお答えください。



※表中の「-」は回答者がいなかったことを表す

理想の年収（1）結婚したいと思う年収（個人）

Q34. あなたがもし結婚するとした場合、また子どもは一人（一人目）と仮定した場合、どの程度の年収があれば結婚や出産を考えますか。
 ※すでに配偶者や交際相手・パートナーがいいらっしゃる方は、恋愛前や結婚前の意識や考えをお答えください。

		1 5 0 万円 未満	5 0 1 0 万円 未満	1 0 5 0 万円 未満	1 5 2 0 万円 未満	2 0 3 0 万円 未満	3 0 4 0 万円 未満	4 0 5 0 万円 未満	5 0 6 0 万円 未満	6 0 8 0 万円 未満	8 0 1 0 万円 未満	1 0 5 0 万円 未満	1 5 0 0 万円 未満	2 0 0 0 万円 以上	年 収 を 気 に し な い	平 均 （ 万 円 ）	
結婚したいと思う 年収（個人）																	
全体		0.3	0.5	1.0	1.3	5.1	12.7	18.7	17.4	11.3	4.9	2.2	0.4	1.5	22.6	559	
【基数：対象者全体】																	
交際相手あり	GR1 既婚	0.2	0.6	1.4	0.8	4.8	14.2	20.3	19.8	12.3	4.4	1.5	0.4	0.5	19.0	528	
	GR2 交際相手と結婚したい	0.3	0.7	0.6	1.3	5.9	15.6	21.4	18.1	10.7	4.7	1.9	0.3	0.7	17.8	525	
	GR3 交際相手と結婚したいとは限らない	0.3	0.6	1.4	1.3	5.4	11.9	18.3	18.5	13.4	6.3	2.3	0.6	1.2	18.3	566	
交際相手なし	現在行動あり	GR4 行動している	0.3	0.8	0.8	1.4	6.5	13.0	20.0	18.1	12.5	6.0	3.2	0.4	1.1	15.7	559
	現在行動なし	GR5 行動していない理由：婚活のイメージが悪い	0.5	1.2	0.5	0.9	7.8	14.5	22.2	15.9	11.1	4.9	1.3	0.3	1.5	17.4	531
		GR6 行動していない理由：自信がない	0.6	0.5	0.6	2.0	6.3	15.9	18.9	16.2	8.6	4.4	2.4	0.3	1.1	22.2	525
		GR7 行動していない理由：動き方をしらない	0.2	0.1	0.3	1.5	5.0	12.5	18.1	16.1	13.1	5.2	2.2	0.8	1.3	23.7	574
		GR8 行動していない理由：理想の出会いがある	1.0	-	0.6	2.0	7.7	10.2	21.1	17.5	10.4	5.5	2.5	0.2	0.8	20.4	536
		GR9 行動していない理由：めんどくさい	0.1	0.1	0.4	1.6	4.8	10.2	22.1	19.9	13.3	5.7	2.1	0.6	0.9	18.2	564
		GR10 行動していない理由：経済的理由	1.1	-	1.2	3.2	6.6	14.7	18.1	16.2	13.3	4.7	1.5	0.3	2.5	16.7	553
		GR11 行動していない理由：その他の理由	0.3	0.3	1.6	0.6	6.5	12.4	18.2	11.5	13.6	5.9	1.9	0.9	1.4	24.9	569
		GR12 行動していない理由：考えていない	0.4	0.0	0.9	1.0	4.4	10.3	15.6	14.5	10.0	5.0	2.4	0.6	1.5	33.4	584
	GR13 行動していない理由：いずれできる	0.8	0.3	0.6	1.9	4.0	10.9	14.9	14.7	9.3	6.0	2.2	0.2	3.0	31.1	607	
GR14 結婚意思なし	0.4	0.4	0.9	1.7	3.9	9.4	14.8	13.8	9.4	4.8	3.5	0.5	4.5	31.9	667		
GR15 結婚意思なし（法律婚は嫌）	1.2	1.6	1.1	1.1	5.5	9.9	19.1	15.6	10.3	5.1	3.9	0.3	3.2	22.3	603		

【基数：GR1～GR15：各GR該当者】

※表中の「-」は回答者がいなかったことを表す

理想の年収（2）子どもを授かりたいと思う年収（世帯）

Q34. あなたがもし結婚するとした場合、また子どもは一人（一人目）と仮定した場合、どの程度の年収があれば結婚や出産を考えますか。
 ※すでに配偶者や交際相手・パートナーがいいらっしゃる方は、恋愛前や結婚前の意識や考えをお答えください。

子どもを授かりたいと
 思う
 年収（世帯）

(全体より)

- ▼差分
- +10ポイント
- +5ポイント
- 5ポイント
- 10ポイント

	1 5 0 万円 未満	5 5 0 万円 未満	1 5 0 万円 未満	1 5 0 万円 未満	2 0 0 万円 未満	3 0 0 万円 未満	4 0 0 万円 未満	5 0 0 万円 未満	6 0 0 万円 未満	8 0 0 万円 未満	1 5 0 万円 未満	1 5 0 万円 未満	2 0 0 万円 以上	年 収 を 気 に し な い	平 均 （ 万 円 ）
全体	0.2	0.4	0.5	0.8	2.1	5.7	12.4	16.5	18.9	11.2	6.7	1.9	2.6	20.2	730

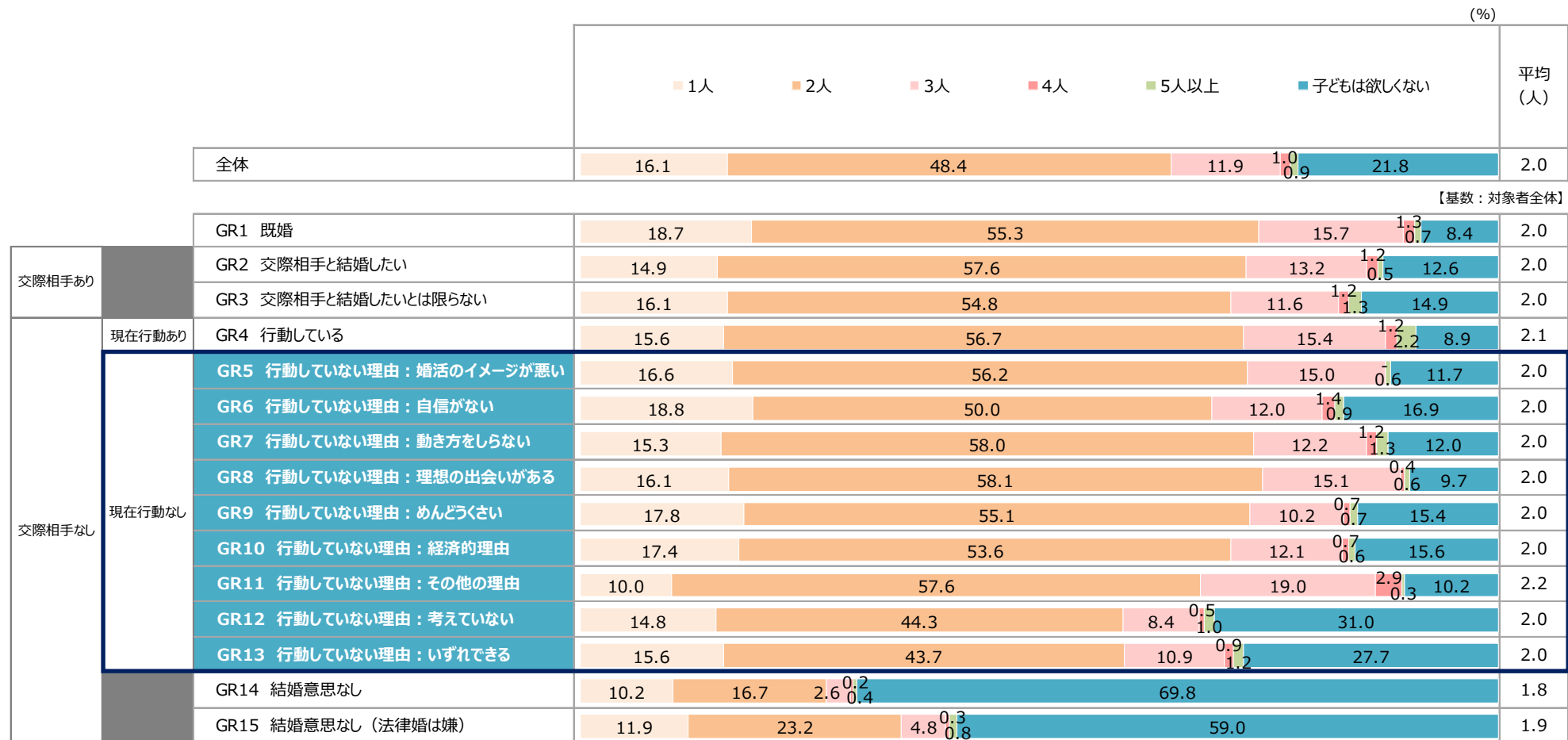
【基数：対象者全体】

交際相手あり	GR1 既婚	0.0	0.5	0.6	0.9	2.4	5.7	15.1	18.3	20.7	10.5	6.9	1.8	1.2	15.6	687	
	GR2 交際相手と結婚したい	0.2	0.4	0.3	0.7	2.5	7.1	13.7	19.6	18.8	11.9	5.9	1.6	1.7	15.6	690	
	GR3 交際相手と結婚したいとは限らない	0.3	0.5	0.4	1.0	2.2	5.4	13.1	15.1	21.6	12.2	7.2	1.7	3.0	16.3	737	
交際相手なし	現在行動あり	GR4 行動している	0.5	0.4	0.9	1.0	2.3	6.7	12.2	17.2	19.9	13.3	6.8	1.9	2.5	14.5	718
	現在行動なし	GR5 行動していない理由：婚活のイメージが悪い	0.5	1.1	-	-	1.7	8.0	13.7	19.4	21.5	11.6	4.9	1.7	2.3	13.5	693
		GR6 行動していない理由：自信がない	0.5	0.3	0.5	0.9	2.1	7.3	12.9	18.9	17.6	10.5	5.6	1.6	1.8	19.4	687
		GR7 行動していない理由：動き方をしらない	0.1	0.1	0.1	0.6	2.5	5.9	11.7	16.7	19.1	13.1	4.8	1.1	2.1	22.3	708
		GR8 行動していない理由：理想の出会いがある	0.1	-	0.2	0.9	2.9	6.9	12.8	16.0	20.0	8.3	8.0	1.5	1.3	21.2	695
		GR9 行動していない理由：めんどくさい	0.1	0.2	0.2	0.4	2.1	4.6	12.3	16.7	23.4	12.7	6.9	2.2	1.9	16.2	735
		GR10 行動していない理由：経済的理由	0.4	-	0.3	1.3	4.6	5.9	10.6	16.9	18.9	12.7	4.7	1.8	3.6	18.1	727
		GR11 行動していない理由：その他の理由	0.7	-	0.9	-	0.4	6.6	7.7	18.1	17.5	11.2	10.7	0.5	2.6	23.0	758
		GR12 行動していない理由：考えていない	0.3	0.0	0.3	0.7	1.1	4.4	9.5	14.7	16.9	11.0	6.6	2.0	2.7	29.8	768
	GR13 行動していない理由：いずれできる	0.4	0.2	0.5	0.6	1.9	6.1	9.4	13.2	16.1	10.7	7.8	1.9	3.8	27.5	783	
交際相手なし	GR14 結婚意思なし	0.3	0.2	0.3	0.8	1.4	4.3	8.4	11.7	14.1	11.1	7.2	2.4	7.1	30.9	885	
	GR15 結婚意思なし（法律婚は嫌）	1.2	0.6	0.3	0.3	2.7	3.0	8.2	12.8	19.8	11.0	9.4	2.9	5.5	22.0	845	

【基数：GR1～GR15：各GR該当者】

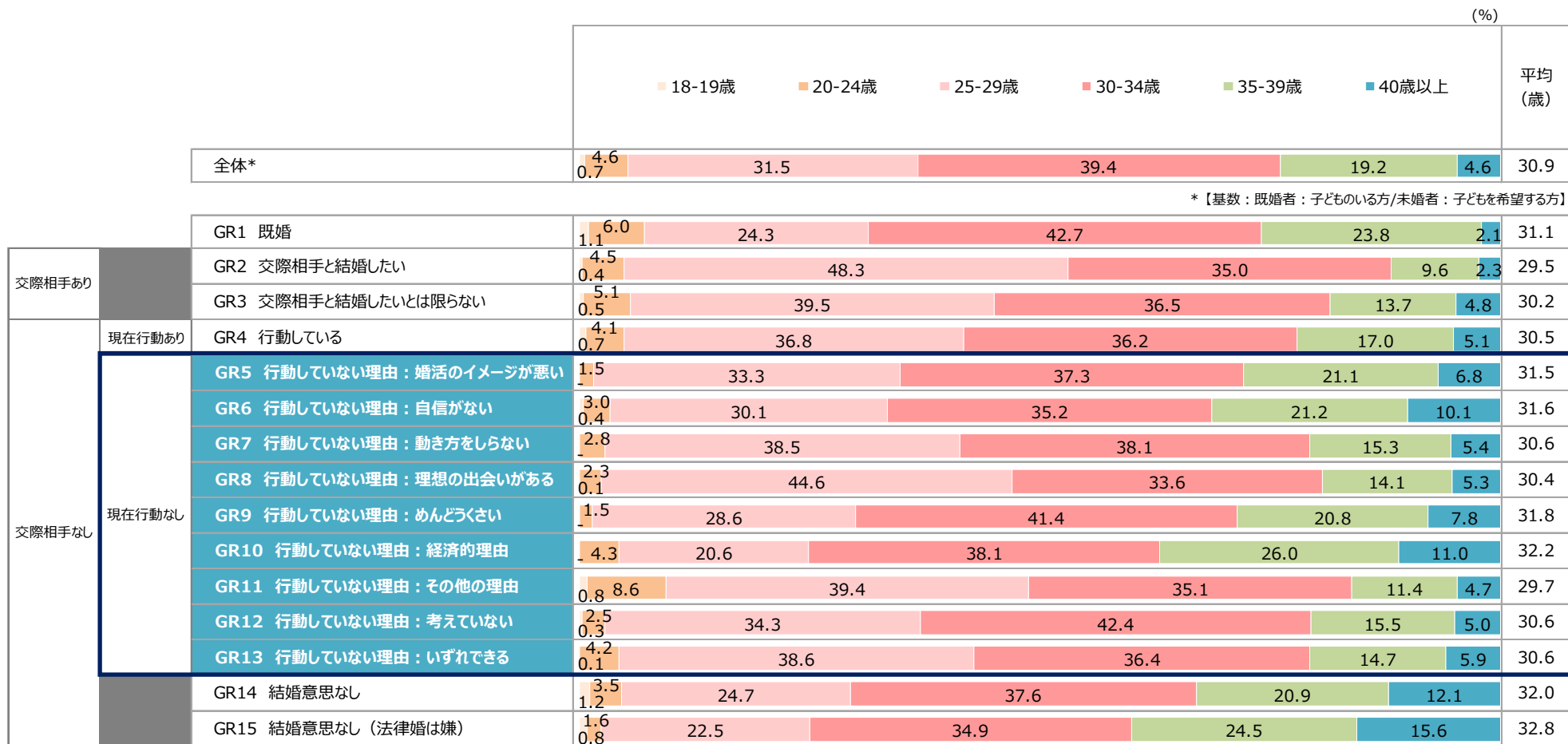
希望する子どもの人数

Q36.あなたが希望する子どもの数は何人ですか。
ひとつだけお答えください。（子育て中の方は、既にいる子どもの数を含みます）（1つ）



子どもを授かる理想の年齢

Q37.あなたは何歳で初めての子どもを授かりたいと思いますか。
(既に子どもがいる方は長子を授かった年齢をお知らせください)



【基数：GR1～GR15：各GR該当者】

結婚相手に望むこと (1) 複数回答

Q40. (1) あなたが、結婚相手に望むことは何ですか。 あてはまるものをお答えください。(いくつでも)
 ※すでに配偶者がいらっしゃる方は、結婚前に望んでいたことをお答えください。 ※結婚をしたくない人・する予定がない人も、すると仮定してお答えください。

結婚相手に望むこと
(望んだこと)
(いくつでも)



	一緒にいて楽しいこと	一緒にいて気を使わないこと	価値観が近いこと	金銭感覚が近いこと	健康であること	恋愛感情	顔が好きであること	家事ができること	経済力があること(年収が高いこと)	自分の仕事を理解してくれること	(身体的な特徴が好みであること(身長、体重など見た目))	共通の趣味があること	年齢	子ども好きであること	親が同意してくれること	家計をまかせられること	職種	学歴	自分の親と同居してくれること	その他	特にない
全体	61.2	59.8	53.0	44.4	37.0	31.5	30.5	27.8	27.6	27.0	26.1	25.5	23.8	23.0	17.1	14.2	8.3	7.4	3.6	0.9	8.6

【基数：対象者全体】

交際相手あり	GR1 既婚	62.8	63.0	51.5	45.0	41.5	29.7	29.5	29.8	29.2	25.9	26.6	22.3	25.0	29.7	19.8	13.5	9.3	9.9	3.7	0.8	3.7	
	GR2 交際相手と結婚したい	70.5	64.9	55.8	45.6	38.7	42.7	28.3	28.4	25.5	30.5	24.9	25.9	22.6	26.0	20.7	14.1	7.8	6.1	3.1	0.7	3.6	
	GR3 交際相手と結婚したいとは限らない	60.2	57.9	51.5	46.1	36.3	37.0	31.3	30.2	33.6	29.0	24.9	26.6	23.9	22.8	18.2	15.9	9.6	8.3	4.7	0.4	4.7	
交際相手なし	現在行動あり	GR4 行動している	64.8	60.9	52.7	45.1	39.1	42.5	41.6	31.6	29.6	32.9	36.2	31.1	33.5	31.8	20.8	19.0	13.3	10.4	7.3	0.9	2.8
	現在行動なし	GR5 行動していない理由：婚活のイメージが悪い	64.4	56.4	49.8	45.6	37.0	34.3	43.1	33.4	25.6	27.2	29.2	24.3	28.0	26.6	18.5	15.5	8.9	7.2	6.6	1.0	4.4
		GR6 行動していない理由：自信がない	68.4	65.9	61.2	49.1	39.0	36.9	34.7	29.4	25.0	29.3	29.0	31.6	28.2	22.8	17.0	16.1	6.6	6.6	3.4	0.6	5.2
		GR7 行動していない理由：動き方をしらない	65.9	61.2	56.3	45.3	37.1	35.8	31.8	27.4	22.8	28.7	26.6	28.7	26.5	24.1	15.9	13.6	6.7	4.4	3.8	0.4	6.1
		GR8 行動していない理由：理想の出会いがある	76.2	69.9	64.2	47.9	42.2	47.5	38.7	25.3	29.2	32.4	34.1	33.6	26.8	29.3	20.9	18.2	7.6	5.9	4.2	1.2	4.4
		GR9 行動していない理由：めんどくさい	68.3	67.2	63.2	54.4	40.6	32.4	36.6	32.2	30.9	31.3	30.9	29.5	26.1	24.0	16.2	15.5	8.1	8.0	2.9	0.6	5.1
		GR10 行動していない理由：経済的理由	59.3	58.9	59.5	48.9	36.1	33.7	33.4	23.9	29.0	28.9	29.8	28.9	25.6	21.6	15.1	19.9	8.9	6.3	4.9	0.7	8.9
		GR11 行動していない理由：その他の理由	67.8	58.1	56.0	48.0	42.9	43.9	38.9	33.2	24.0	36.4	28.9	29.0	27.1	28.2	18.5	13.7	9.3	6.7	4.7	2.3	5.9
		GR12 行動していない理由：考えていない	58.8	58.6	55.7	43.7	32.1	28.4	29.3	25.4	26.5	29.1	24.1	27.7	22.0	16.2	13.6	14.1	7.1	5.3	2.2	0.9	14.7
		GR13 行動していない理由：いずれできる	54.1	50.4	47.9	41.7	31.0	27.2	29.4	24.7	23.9	24.7	21.9	26.2	20.5	19.0	12.8	13.2	6.4	6.1	3.3	1.1	15.7
	GR14 結婚意思なし	GR14 結婚意思なし	44.3	47.2	46.0	36.8	25.9	17.6	23.3	20.9	25.7	19.4	19.0	23.2	16.2	5.7	10.1	11.5	5.7	3.8	2.1	1.6	27.0
GR15 結婚意思なし(法律婚は嫌)		62.7	63.2	64.2	52.6	37.5	27.7	36.3	29.5	28.5	29.7	29.8	29.1	17.6	8.1	12.6	11.0	7.0	5.3	2.9	4.3	6.4	

※全体を基準に降順ソート

【基数：GR1~GR15：各GR該当者】

結婚相手に望むこと (2) 最も望むこと

Q40. (2) 結婚相手に最も望むことをお答えください。(1つ)

※すでに配偶者がいらっしゃる方は、結婚前に望んでいたことをお答えください。 ※結婚をしたくない人・する予定がない人も、すると仮定してお答えください。

**最も望むこと
(望んだこと)
(1つ)**

(全体より)
▼差分
+10ポイント
+ 5ポイント
- 5ポイント
-10ポイント

	一緒にいて楽しいこと	価値観が近いこと	一緒にいて気を使わないこと	金銭感覚が近いこと	こと(経済力があること(年収が高いこと)	恋愛感情	健康であること	顔が好みであること	共通の趣味があること	(身体的な特徴が好みであること(身長、体重など見た目)	自分の仕事を理解してくれること	子ども好きであること	家事ができること	家計をまかせられること	親が同意してくれること	年齢	職種	自分の親と同居してくれること	学歴	その他	特にない
全体	22.3	18.2	17.2	4.7	4.5	3.7	3.5	3.2	2.6	1.9	1.8	1.7	1.6	1.2	0.9	0.7	0.5	0.4	0.4	0.5	8.6

【基数：対象者全体】

交際相手あり	GR1 既婚	24.2	17.7	18.7	5.3	3.6	3.0	5.0	2.4	2.1	2.3	2.1	2.9	1.7	1.5	1.1	0.6	0.7	0.4	0.6	0.3	3.7	
	GR2 交際相手と結婚したい	29.6	16.2	17.8	3.8	3.6	6.9	2.9	2.4	1.9	1.2	2.4	1.7	1.8	1.4	1.1	0.7	0.3	0.3	0.2	0.3	3.6	
	GR3 交際相手と結婚したいとは限らない	21.6	16.5	16.9	5.1	7.0	4.8	3.3	3.3	2.9	2.2	1.9	1.2	1.5	2.2	1.1	1.0	1.0	0.8	0.4	0.4	4.7	
交際相手なし	現在行動あり	GR4 行動している	25.3	15.2	15.5	4.5	5.3	5.4	3.5	5.7	2.3	3.5	2.4	1.5	2.0	1.4	0.8	0.9	0.6	0.7	0.3	0.4	2.8
	現在行動なし	GR5 行動していない理由：婚活のイメージが悪い	23.3	16.3	18.9	2.4	3.9	3.1	3.2	7.3	1.7	1.1	3.2	1.5	4.2	0.6	1.3	0.9	0.3	1.1	1.3	-	4.4
		GR6 行動していない理由：自信がない	25.0	20.0	18.9	3.4	4.6	4.6	2.6	3.4	3.2	1.8	2.0	1.2	1.0	0.9	0.6	0.7	0.3	0.2	0.1	0.5	5.2
		GR7 行動していない理由：動き方をしらない	22.8	20.2	17.8	4.1	4.1	4.3	3.4	4.1	3.1	1.6	2.3	1.2	1.9	0.9	0.8	1.0	0.1	0.2	0.1	0.1	6.1
		GR8 行動していない理由：理想の出会いがある	29.9	17.8	19.5	2.8	4.0	5.6	1.4	3.6	2.4	1.9	1.4	2.4	0.8	1.0	0.3	0.2	-	0.7	-	-	4.4
		GR9 行動していない理由：めんどくさい	22.4	23.2	18.2	4.4	4.7	2.9	2.8	3.6	3.3	1.0	1.0	1.8	1.9	0.9	1.2	0.3	0.2	0.4	0.3	0.4	5.1
		GR10 行動していない理由：経済的理由	15.4	23.7	15.6	6.2	6.0	2.0	1.7	3.5	2.4	2.2	2.3	0.9	1.7	2.6	0.9	1.1	0.5	1.3	0.3	0.7	8.9
		GR11 行動していない理由：その他の理由	31.2	11.7	16.2	6.0	0.9	7.7	3.7	5.7	1.0	1.6	2.5	1.3	2.5	-	-	-	0.5	0.4	-	1.0	5.9
		GR12 行動していない理由：考えていない	19.2	20.2	18.3	4.0	4.4	3.0	2.2	3.3	3.0	1.0	1.3	0.4	1.3	0.6	0.4	1.0	0.3	0.5	0.2	0.7	14.7
	GR13 行動していない理由：いずれできる	19.3	20.3	11.7	6.0	4.6	4.9	3.0	3.7	2.3	0.9	1.0	1.0	1.7	0.8	1.4	0.2	0.1	0.4	0.2	0.7	15.7	
GR14 結婚意思なし	GR14 結婚意思なし	12.0	18.4	14.1	4.7	5.9	1.3	1.9	2.9	4.0	1.3	0.9	0.6	1.3	0.8	0.4	0.5	0.4	0.2	0.1	1.1	27.0	
	GR15 結婚意思なし(法律婚は嫌)	13.9	23.0	16.2	7.3	4.1	3.1	5.2	6.1	2.5	4.2	1.3	-	1.7	-	1.4	0.5	-	0.4	0.3	2.4	6.4	

※全体を基準に降順ソート

【基数：GR1~GR15：各GR該当者】

※表中の「-」は回答者がいなかったことを表す

結婚相手との理想の関係性

Q41.あなたは結婚した場合、配偶者とどんな関係でいたいと思っていますか。
それぞれの項目について、あてはまるものをお答えください。（各1つずつ） ※すでに配偶者がいらっしゃる方は、結婚前のことをお答えください。

各項目に対し、
そう思う（そう思った）、
ややそう思う（ややそう思った）
と回答した人の割合

(全体より)

▼差分
+10ポイント
+5ポイント
-5ポイント
-10ポイント

	る対 関等 係な で立 い場 た い協 い力 しあ つて いけ	係足 でり いな いた いと ころ を補 いあ える 関	も子 平育 等に （育 児） の負 担は どち ら	相 手 を 支 え る 関 係 で いた い	関 係 互 いが いた い 経 済 的 に 自 立 し て い る	担家 す事 の負 担は ど ち ら も 平 等 に 負	た必 い要 以上 に干 渉し ない 関 係 で い	恋 人 の よ う な 関 係 で いた い	も家 平計 等（ 生活 費） の負 担は ど ち ら	友 だ ち の よ う な 関 係 で いた い	相 手 に 支 え ら れ る 関 係 で いた い	が配 望偶 ま者 しの 年 収 は 自 分 よ り 高 い 方	いら 婚 すに 本 合 的 な 結 婚 は 別 居 つ て い る が 、 都 道 知 府 市 町 村 を 提 出 す こ と に 結 婚 さ す た ま に あ い ま す か	来合 基 本 的 に 別 居 つ て い る が 、 都 道 知 府 市 町 村 を 提 出 す こ と に 結 婚 さ す た ま に あ い ま す か
全体	88.4	86.0	84.2	79.9	78.0	77.9	72.8	72.6	70.7	68.2	66.0	56.1	55.2	53.7

【基数：対象者全体】

交際相手あり	GR1 既婚	88.5	85.5	83.8	80.5	75.5	74.6	69.0	72.9	63.0	67.3	66.9	61.3	50.0	49.8	
	GR2 交際相手と結婚したい	90.9	88.2	87.2	85.9	81.2	80.1	69.0	82.2	73.6	67.6	70.0	57.0	47.4	48.4	
	GR3 交際相手と結婚したいとは限らない	87.9	84.5	84.5	80.5	79.2	78.8	72.9	75.5	73.8	69.3	65.9	58.3	57.4	57.9	
交際相手なし	現在行動あり	GR4 行動している	90.6	87.7	86.9	85.0	80.1	80.2	73.2	80.5	74.6	71.6	72.9	57.0	56.2	53.4
	現在行動なし	GR5 行動していない理由：婚活のイメージが悪い	86.8	90.7	82.5	82.7	81.6	82.5	80.6	77.3	69.9	70.1	66.9	61.9	47.3	49.4
		GR6 行動していない理由：自信がない	91.8	90.9	86.6	86.0	77.8	81.2	73.5	76.7	76.0	67.7	70.8	54.8	56.0	51.5
		GR7 行動していない理由：動き方をしらない	89.9	90.0	85.4	83.5	82.7	82.5	74.4	76.2	76.6	67.5	70.0	49.3	54.8	49.1
		GR8 行動していない理由：理想の出会いがある	90.5	91.2	88.7	87.3	78.8	82.6	72.6	80.9	75.6	73.4	66.1	54.8	53.2	46.6
		GR9 行動していない理由：めんどうくさい	91.0	89.7	87.0	82.9	82.9	81.3	77.7	74.7	76.1	72.4	68.3	57.5	54.1	54.9
		GR10 行動していない理由：経済的理由	87.9	86.1	82.9	80.7	71.9	77.8	74.5	70.5	73.1	68.2	68.6	53.3	57.0	55.1
		GR11 行動していない理由：その他の理由	91.2	92.0	90.6	86.8	85.3	82.1	70.6	80.8	79.5	69.6	68.5	46.8	51.1	47.1
		GR12 行動していない理由：考えていない	89.0	87.6	85.5	79.3	78.8	81.4	73.5	69.5	75.1	69.3	65.0	49.3	58.2	54.1
		GR13 行動していない理由：いずれできる	85.0	83.6	82.8	76.4	76.8	78.0	74.5	70.9	77.5	68.4	64.7	49.5	61.3	55.9
結婚意思なし	GR14 結婚意思なし	84.2	80.7	78.9	68.7	78.0	78.0	80.8	57.1	72.9	66.7	55.8	49.7	64.4	64.5	
	GR15 結婚意思なし（法律婚は嫌）	92.6	90.8	84.3	74.7	84.3	79.6	82.8	73.8	76.2	73.9	58.0	51.9	85.4	75.9	

※全体を基準に降順ソート

【基数：GR1～GR15：各GR該当者】

結婚によるメリット (1) 複数回答

Q46. (1) あなたが、結婚によって得られる利点 (メリット) と思うことをお答えください。(いくつでも)
 ※すでに配偶者がいらっしゃる方は、実際に結婚して感じた利点 (メリット) をお答えください。

**結婚の利点
(メリット)
(いくつでも)**

(全体より)

▼差分
+10ポイント
+5ポイント
-5ポイント
-10ポイント

	で愛情を感じる人と暮らせること	寂しさを感じなくなる	精神的な安らぎの場が得られる	自分の子どもや家族を持てる	人として成長できる	将来の不安が減る	経済的な余裕が持てる	親を安心させたり、周囲の期待にこたえられることができる	社会的な信用を得られる	既婚者と気兼ねなく話ができる	共通の趣味がもつと楽しくなる	仕事のモチベーションにつながる	性的な充足が得られる	生活上便利になる	親から独立できる	家事の効率がよくなる	親に小言を言われなくなる	なる健康管理に対する心配が少なく	その他の利点 (メリット)	特にない
全体	37.2	35.4	35.0	33.0	30.4	25.0	22.5	22.0	19.4	18.0	17.5	17.3	16.8	16.3	13.1	12.2	8.0	6.6	0.2	15.0

【基数：対象者全体】

交際相手あり	GR1 既婚	41.7	40.4	43.0	42.9	34.3	27.5	24.6	27.1	24.3	26.1	18.5	19.1	17.2	17.8	15.4	15.4	11.6	7.4	0.1	8.3	
	GR2 交際相手と結婚したい	50.6	38.3	44.3	39.0	36.8	27.1	25.9	22.2	17.2	18.0	22.5	24.4	20.3	17.7	14.2	13.4	6.9	7.5	0.0	6.8	
	GR3 交際相手と結婚したいとは限らない	35.9	32.4	30.2	29.8	28.7	22.1	22.3	19.1	19.0	12.7	16.6	15.8	15.4	16.2	13.1	12.7	5.4	7.5	0.1	10.2	
交際相手なし	現在行動あり	GR4 行動している	42.2	40.1	37.1	36.2	38.3	31.4	26.5	24.7	20.3	20.4	22.9	27.1	24.9	20.2	16.4	16.8	10.5	11.3	0.2	5.6
	現在行動なし	GR5 行動していない理由：婚活のイメージが悪い	38.5	36.1	34.6	38.7	38.7	27.6	21.1	21.7	20.3	10.4	15.3	18.3	16.7	13.9	12.0	9.9	7.9	6.5	-	11.3
		GR6 行動していない理由：自信がない	42.0	44.5	41.0	34.5	37.0	31.1	24.3	25.4	20.0	17.1	20.9	20.9	19.7	16.8	15.6	10.7	6.5	7.0	0.3	8.7
		GR7 行動していない理由：動き方をしらない	41.4	38.9	39.9	32.5	35.4	29.4	21.8	22.1	15.9	17.4	20.8	19.0	18.6	17.9	13.8	10.8	6.5	6.3	0.1	11.2
		GR8 行動していない理由：理想の出会いがある	49.4	44.6	44.1	40.5	36.7	31.6	25.2	26.7	16.6	20.4	28.0	26.4	24.3	17.8	13.6	13.6	6.8	6.1	0.4	7.7
		GR9 行動していない理由：めんどくさい	37.0	35.8	33.3	34.4	32.0	29.7	22.8	23.6	21.5	13.9	16.6	17.0	16.7	18.7	11.9	10.7	6.7	5.2	0.2	10.2
		GR10 行動していない理由：経済的理由	38.7	37.3	36.4	29.8	28.5	27.0	26.0	20.2	17.8	14.6	18.2	16.8	20.8	15.2	10.9	9.0	6.8	7.3	0.3	14.3
		GR11 行動していない理由：その他の理由	49.7	41.3	41.5	36.7	37.9	31.5	21.1	20.3	23.6	13.7	23.2	25.2	25.0	18.0	9.1	11.7	7.0	6.0	0.3	11.1
		GR12 行動していない理由：考えていない	32.9	31.2	25.0	24.7	25.6	18.9	18.0	16.0	13.7	12.2	15.7	11.5	13.4	14.1	9.5	8.3	3.9	4.6	0.2	24.1
	GR13 行動していない理由：いずれできる	31.7	24.6	23.6	23.4	21.0	18.3	18.1	13.2	10.1	11.5	14.3	12.4	14.9	11.5	7.3	8.9	4.2	4.8	-	25.4	
GR14 結婚意思なし	GR14 結婚意思なし	15.1	19.6	14.9	12.5	14.3	15.5	15.6	13.5	15.3	7.5	8.2	6.1	9.7	10.7	9.0	7.1	5.1	3.7	0.3	41.4	
	GR15 結婚意思なし (法律婚は嫌)	26.6	37.2	27.8	16.0	25.6	21.1	24.8	18.1	19.0	11.2	14.2	11.4	17.4	15.1	10.0	8.3	7.5	3.7	0.3	20.4	

※全体を基準に降順ソート

【基数：GR1~GR15：各GR該当者】

※表中の「-」は回答者がいなかったことを表す

結婚によるメリット (2) 最も大きな利点

Q46. (2) そのうち、最も大きな利点 (メリット) をお答えください。(1つ)
 ※すでに配偶者がいらっしゃる方は、実際に結婚して感じた利点 (メリット) をお答えください。

最も大きな利点
(メリット)
(1つ)

(全体より)

- ▼差分
- +10ポイント
- + 5ポイント
- 5ポイント
- 10ポイント

	で愛情を感じる人と暮らせること	精神的な安らぎの場が得られる	自分の子どもや家族を持てる	人として成長できる	寂しさを感じなくなる	将来の不安が減る	経済的な余裕が持てる	親を安心させたり、周囲の期待にこたえることができる	社会的な信用を得られる	共通の趣味がもつと楽しくなる・充実する	性的な充足が得られる	生活上便利になる	既婚者と気兼ねなく話ができる	親から独立できる	仕事のモチベーションにつながる	家事の効率がよくなる	親に小言を言われなくなる	なる健康管理に対する心配が少なく	その他の利点 (メリット)	特にない
全体	16.5	11.4	10.1	7.1	6.9	5.0	4.3	4.2	4.0	2.5	2.2	2.2	1.9	1.9	1.8	1.2	1.0	0.6	0.1	15.0

【基数：対象者全体】

交際相手あり	GR1 既婚	16.4	14.7	14.4	7.4	5.6	4.6	3.6	4.5	4.0	2.5	2.1	2.3	2.9	2.1	1.7	1.3	1.0	0.6	0.1	8.3	
	GR2 交際相手と結婚したい	28.1	13.7	10.1	7.5	5.1	4.2	3.7	3.3	2.3	3.0	1.4	2.4	1.7	1.7	2.4	0.8	1.0	0.9	0.0	6.8	
	GR3 交際相手と結婚したいとは限らない	17.3	9.9	10.4	7.4	6.8	4.3	5.4	4.9	4.7	2.3	2.6	3.3	1.5	2.7	2.2	2.0	0.8	1.2	0.1	10.2	
交際相手なし	現在行動あり	GR4 行動している	18.1	10.7	9.4	8.5	8.8	6.4	3.8	4.8	3.3	3.7	4.3	1.9	1.6	1.8	3.1	2.1	1.2	0.8	0.1	5.6
	現在行動なし	GR5 行動していない理由：婚活のイメージが悪い	16.3	10.4	10.8	12.9	11.4	3.8	4.2	4.5	4.8	1.2	1.4	0.9	0.5	1.6	1.8	0.3	1.3	0.5	-	11.3
		GR6 行動していない理由：自信がない	18.7	13.2	9.0	8.4	10.0	5.5	4.7	5.0	3.7	2.3	1.9	1.5	1.4	1.6	2.2	0.6	0.5	1.0	0.2	8.7
		GR7 行動していない理由：動き方をしらない	19.1	12.6	9.8	9.4	9.2	5.0	3.1	4.1	3.1	3.1	1.6	1.9	0.9	1.1	2.5	1.1	0.5	0.5	-	11.2
		GR8 行動していない理由：理想の出会いがある	24.6	13.1	11.3	7.2	4.6	5.4	4.8	5.3	1.0	4.0	2.5	0.4	1.4	1.6	3.0	0.8	0.9	0.2	0.2	7.7
		GR9 行動していない理由：めんどろさい	15.9	10.9	11.9	6.4	7.4	7.0	4.2	5.1	4.3	2.1	2.4	3.0	2.2	2.3	1.8	1.1	0.9	0.6	0.2	10.2
		GR10 行動していない理由：経済的理由	14.9	14.4	8.3	6.7	9.6	5.2	6.8	3.8	4.7	1.4	3.5	2.6	0.6	1.4	0.6	0.9	0.3	-	0.2	14.3
		GR11 行動していない理由：その他の理由	22.8	11.8	9.1	8.4	11.9	3.4	3.7	3.2	3.1	3.0	2.0	0.9	1.0	1.0	1.2	0.2	1.4	0.2	0.3	11.1
		GR12 行動していない理由：考えていない	15.8	8.3	7.4	7.0	8.5	5.1	4.5	3.0	3.7	2.7	1.4	2.4	1.6	1.2	1.0	0.9	0.7	0.4	0.1	24.1
	GR13 行動していない理由：いずれできる	17.5	7.2	8.0	5.5	4.8	4.6	5.1	2.6	2.9	3.5	3.8	2.1	1.6	1.2	1.1	0.9	1.1	1.1	-	25.4	
GR14 結婚意思なし	5.8	4.4	3.0	4.4	6.6	5.5	5.4	3.9	6.6	1.6	2.1	2.3	1.0	1.9	0.8	1.2	1.2	0.5	0.3	41.4		
	GR15 結婚意思なし (法律婚は嫌)	9.5	11.3	4.0	6.3	13.1	6.9	6.5	3.8	6.3	0.7	2.8	2.5	0.9	1.3	1.6	0.3	0.7	0.9	0.3	20.4	

※全体を基準に降順ソート

【基数：GR1~GR15：各GR該当者】

※表中の「-」は回答者がいなかったことを表す

結婚したい理由

Q35.先日のアンケートで「結婚したい」と答えた方にお聞きます。
あなたが「結婚したい」と思う理由としてあてはまるものをお答えください。(いくつでも)

	か愛 ら情 を 感 じ て い る 人 と 暮 ら せ る	家 庭 を 持 ち た い か ら	か自 分 の 人 生 を 豊 か に し て く れ る	か精 神 的 な 安 ら ぎ の 場 が 得 ら れ る	子 ど も が ほ し い か ら	経 済 的 に 支 え 合 え る か ら	順 調 な 人 生 を 歩 み た い か ら	て結 婚 し た い と 思 う 年 齢 に 近 づ い	子 ど も の 頃 か ら の 夢 だ か ら	親 の 期 待 に 応 え た い か ら	社 会 的 信 用 を 得 ら れ る か ら	し友 人 や 知 人 な ど 周 り の 人 が 結 婚	生 活 上 便 利 に な る か ら	た親 か ら 独 立 で き る か ら	親 の 余 裕 が で き て き た か ら	子 ど も が で き た か ら	そ の 他	な い ん と な く ・ 特 に 大 き な 理 由 は
未婚者計*	42.6	38.0	36.9	33.9	29.1	23.6	22.0	20.7	14.7	14.3	12.7	12.4	11.3	10.7	9.0	3.3	0.8	9.8

(未婚者計より)

▼差分

- +10ポイント
- + 5ポイント
- 5ポイント
- 10ポイント

*【基数：未婚者&結婚したいとお答えの方】

交際相手あり	GR2 交際相手と結婚したい	52.9	41.7	39.2	37.5	33.6	26.4	22.4	29.8	19.4	11.8	12.0	16.3	11.4	10.7	10.0	4.0	0.9	5.2	
	GR3 交際相手と結婚したいとは限らない	38.0	32.8	34.6	30.2	27.6	22.3	22.5	19.9	15.0	13.9	13.5	14.5	11.9	13.5	12.6	3.8	0.2	6.7	
交際相手なし	現在行動あり	GR4 行動している	46.9	43.1	43.3	38.6	36.1	27.2	29.1	28.3	20.6	20.1	15.1	17.3	13.7	13.1	12.0	6.8	0.6	5.0
	現在行動なし	GR5 行動していない理由：婚活のイメージが悪い	34.3	41.6	33.3	27.9	35.8	20.9	24.1	21.2	11.3	22.4	11.6	16.0	11.8	12.7	12.8	4.7	-	11.5
		GR6 行動していない理由：自信がない	41.3	36.8	38.6	37.2	24.0	24.8	20.9	18.1	10.4	16.5	13.4	11.4	11.4	11.7	7.8	2.2	0.9	11.0
		GR7 行動していない理由：動き方をしらない	39.5	45.0	38.5	32.0	30.1	21.6	22.6	20.3	12.6	15.4	11.2	9.2	11.5	10.6	8.0	2.0	0.6	10.1
		GR8 行動していない理由：理想の出会いがある	47.3	48.3	35.7	37.0	32.7	23.8	25.2	19.4	17.1	15.3	11.3	14.0	8.1	11.0	8.6	3.4	0.8	7.0
		GR9 行動していない理由：めんどうかい	37.6	33.4	33.3	31.7	28.0	24.4	19.6	18.9	11.7	14.1	14.5	13.3	12.3	9.9	6.3	1.4	1.3	10.8
		GR10 行動していない理由：経済的理由	36.9	34.9	31.4	32.5	23.9	25.9	18.5	20.5	10.7	12.3	18.0	11.5	13.4	9.6	9.3	2.3	1.1	12.7
		GR11 行動していない理由：その他の理由	40.7	48.4	33.4	36.1	34.0	21.2	27.2	13.2	14.0	20.3	14.3	7.2	5.7	6.5	5.5	4.3	3.8	11.8
		GR12 行動していない理由：考えていない	34.0	29.4	32.3	27.8	21.3	17.7	15.5	5.4	9.4	10.5	9.2	3.2	9.0	6.8	4.0	1.7	1.3	20.8
GR13 行動していない理由：いざれできる	33.7	27.8	30.4	25.1	21.4	17.0	16.6	8.1	9.2	9.5	10.2	3.8	9.1	7.5	6.9	1.6	0.4	18.6		

※未婚者計を基準に降順ソート

【基数：GR2～GR13：各GR該当者】

※表中の「-」は回答者がいなかったことを表す

結婚・出産に対して影響を受けた人やコト

Q38.あなたの結婚や出産に対する考え方や捉え方に、最も大きな影響を受けた人やコトをお答えください。(1つ)

	親	友人	家族 配 偶 者 や 、 交 際 相 手 / パ ー ト	S N S の 情 報	兄 弟 姉 妹	身 近 で 尊 敬 す る 人 ・ 信 頼 す る 人	テ レ ビ や 新 聞 、 イ ン タ ー ネ ッ ト	職 場 の 上 司 や 同 僚	芸 能 人 ・ 著 名 人	イ ン フ ル エ ン サ ー	学 校 の 先 生 や 授 業 で 習 っ た こ と	そ の 他	誰 の 影 響 も 受 け て い な い
全体	16.5	11.3	8.5	3.9	3.5	2.7	2.2	2.1	1.7	1.4	1.2	0.5	44.6

(全体より)

▼差分

- +10ポイント
- + 5ポイント
- 5ポイント
- 10ポイント

【基数：対象者全体】

交際相手あり	GR1 既婚	14.5	14.4	19.0	3.1	5.2	2.7	1.5	3.0	1.3	1.1	0.7	0.3	33.3	
	GR2 交際相手と結婚したい	17.2	14.5	13.2	4.5	3.4	3.1	1.5	2.4	1.4	1.7	1.2	0.4	35.7	
	GR3 交際相手と結婚したいとは限らない	18.1	13.7	5.9	3.3	3.2	4.0	2.7	2.6	2.0	1.9	1.7	0.3	40.6	
交際相手なし	現在行動あり	GR4 行動している	20.1	15.5	1.8	5.7	3.4	5.6	2.3	3.1	3.2	2.8	1.9	0.8	33.6
	現在行動なし	GR5 行動していない理由：婚活のイメージが悪い	16.0	18.1	0.9	4.6	3.4	3.4	2.8	2.2	1.6	2.0	2.1	1.2	41.8
		GR6 行動していない理由：自信がない	17.1	11.2	0.7	5.1	2.9	2.4	3.6	2.0	1.9	1.6	1.3	0.8	49.4
		GR7 行動していない理由：動き方をしらない	16.5	11.8	1.5	3.0	2.8	2.5	3.6	1.7	3.2	1.3	1.6	0.5	50.0
		GR8 行動していない理由：理想の出会いがある	19.6	10.9	1.2	4.5	4.2	2.6	3.7	1.4	3.0	2.1	2.9	0.9	43.0
		GR9 行動していない理由：めんどくさい	20.7	11.6	0.7	2.8	3.8	1.9	1.9	1.6	2.3	1.0	1.2	0.7	49.8
		GR10 行動していない理由：経済的理由	16.4	11.2	1.5	1.2	4.3	1.6	2.3	1.1	2.9	1.2	1.1	0.3	54.9
		GR11 行動していない理由：その他の理由	22.3	6.0	1.0	4.1	1.6	-	1.8	1.0	1.4	1.3	1.4	2.2	55.8
		GR12 行動していない理由：考えていない	16.4	4.3	0.4	4.3	2.0	2.3	2.4	0.4	1.6	1.3	1.4	0.3	62.9
	GR13 行動していない理由：いずれできる	16.7	6.8	0.6	4.3	1.3	2.9	1.9	0.5	1.6	1.3	1.4	1.0	59.6	
交際相手なし	GR14 結婚意思なし	16.5	3.3	0.3	4.6	1.4	1.6	3.2	0.9	1.2	0.7	1.4	0.8	64.1	
	GR15 結婚意思なし(法律婚は嫌)	18.5	8.6	1.4	7.5	1.9	2.8	3.0	0.6	1.0	1.4	0.3	1.1	51.9	

※全体を基準に降順ソート

【基数：GR1~GR15：各GR該当者】

※表中の「-」は回答者がいなかったことを表す

結婚・子どもへのあこがれを抱くシーン・タイミング

Q39.あなたは普段の生活の中で、「結婚っていい」「結婚したい」「子どものいる生活っていい」「自分の子どもが欲しいな」と思うときがありますか。あるとした場合、どのようなときに思いましたか。(いくつでも) ※すでに配偶者がいらっしゃる方は、結婚前のことをお答えください。

	街中で家族連れを見たとき	交流したりするとき	結婚式に出席したとき	て人がいると感	親が幸せ感じたりとき	の友見人たとき	も親と交	ド	て親	族イン	様子を	その他	はそ
全体	27.0	19.9	19.6	18.3	14.3	13.2	12.3	12.2	9.6	6.2	0.6	34.0	

(全体より)

▼差分

+10ポイント
+ 5ポイント
- 5ポイント
-10ポイント

【基数：対象者全体】

交際相手あり	GR1 既婚	33.2	31.6	32.4	25.1	20.5	19.1	13.5	16.6	8.9	7.4	0.3	18.7	
	GR2 交際相手と結婚したい	31.9	23.1	22.8	22.1	18.7	13.0	12.6	13.6	12.1	5.8	1.3	22.6	
	GR3 交際相手と結婚したいとは限らない	28.9	17.3	18.6	19.3	16.4	12.3	11.9	15.5	13.6	8.2	0.9	26.0	
交際相手なし	現在行動あり	GR4 行動している	34.4	24.4	22.2	23.8	19.8	18.4	21.7	18.5	18.9	11.2	0.4	17.2
	現在行動なし	GR5 行動していない理由：婚活のイメージが悪い	33.2	17.5	18.3	22.9	19.6	11.0	12.5	10.1	10.7	10.8	1.0	28.6
		GR6 行動していない理由：自信がない	30.9	17.9	13.6	18.3	13.0	13.1	14.2	9.5	10.9	5.8	1.1	29.0
		GR7 行動していない理由：動き方をしらない	32.1	14.9	15.0	14.9	12.5	11.1	15.9	11.4	11.9	6.5	1.1	30.1
		GR8 行動していない理由：理想の出会いがある	34.2	18.0	16.1	20.1	11.9	16.2	21.9	17.2	12.0	7.4	0.4	23.0
		GR9 行動していない理由：めんどくさい	28.7	15.2	16.3	17.6	10.4	13.7	13.1	9.9	10.1	4.5	0.4	31.6
		GR10 行動していない理由：経済的理由	24.6	17.1	14.3	20.8	12.8	11.2	11.9	7.4	9.8	7.1	1.5	36.8
		GR11 行動していない理由：その他の理由	32.0	14.3	11.3	12.5	14.9	12.6	13.0	17.5	14.0	3.8	2.4	30.1
		GR12 行動していない理由：考えていない	18.3	6.2	6.5	9.6	5.8	6.3	10.5	6.9	8.0	4.1	1.0	54.7
		GR13 行動していない理由：いずれできる	18.2	7.7	8.3	9.0	6.7	8.2	11.2	9.4	8.6	5.9	0.7	51.2
	GR14 結婚意思なし	8.5	4.2	3.6	5.0	2.7	3.5	3.9	2.6	3.3	2.1	0.3	77.6	
	GR15 結婚意思なし（法律婚は嫌）	17.1	12.9	9.1	14.6	7.4	5.4	9.1	6.3	6.5	3.6	1.5	52.4	

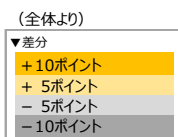
※全体を基準に降順ソート

【基数：GR1～GR15：各GR該当者】

結婚によるデメリット (1) 複数回答

Q47. (1) あなたが、結婚によって失うこと、我慢すること、不利益（デメリット）と思うことをお答えください。（いくつでも）
 ※すでに配偶者がいらっしゃる方は、実際に結婚して感じた不利益（デメリット）をお答えください。

結婚の不利益
 (デメリット)
 (いくつでも)



結婚の不利益 (デメリット) (いくつでも)	自分の時間が減る	相手の嫌な面が見える	行動や生き方の自由が損なわれる	家事や生活の負担が増える	家族を養う責任が生まれる	新たな負担が生まれる	新たな親戚付き合いにより精神的負担が増える	経済的な余裕がなくなる	将来の不安が増える	新たな挑戦がしにくくなる	友人などとの交友関係が保ちにくい	名字を変える必要がある	恋愛が自由にできなくなる	実家との関係が薄くなる	職場など社会とのつながりが保ちにくい	その他の不利益 (デメリット)	特になし
全体	46.6	31.6	27.9	27.8	26.6	24.5	23.0	19.5	16.4	15.6	14.6	11.7	8.1	5.8	0.4	17.7	

【基数：対象者全体】

交際相手あり	GR1 既婚	41.8	26.8	22.4	26.6	17.7	21.1	19.8	16.6	14.2	16.7	17.4	14.2	9.4	6.4	0.5	19.1	
	GR2 交際相手と結婚したい	36.8	28.6	18.3	24.4	25.1	21.3	19.6	17.1	14.3	16.4	14.3	9.8	8.8	5.8	0.2	18.8	
	GR3 交際相手と結婚したいとは限らない	44.2	34.5	27.2	26.8	27.5	23.0	21.4	19.0	17.6	16.8	16.6	14.3	10.0	6.7	0.1	13.0	
交際相手なし	現在行動あり	GR4 行動している	42.2	31.0	23.6	24.8	27.1	21.8	23.1	18.5	16.5	16.7	11.7	14.4	8.4	7.4	0.1	14.3
	現在行動なし	GR5 行動していない理由：婚活のイメージが悪い	45.0	32.5	27.9	24.5	30.1	23.6	16.7	15.8	15.6	16.0	12.9	7.4	8.3	6.4	-	15.2
		GR6 行動していない理由：自信がない	49.5	37.0	27.5	27.4	36.2	27.5	27.7	23.4	15.8	13.9	9.7	7.5	6.9	3.6	0.2	12.4
		GR7 行動していない理由：動き方をしらない	43.4	33.9	22.5	24.7	32.3	21.4	18.4	16.7	16.8	13.5	11.0	7.8	7.6	3.7	0.1	17.4
		GR8 行動していない理由：理想の出会いがある	48.2	35.0	26.6	28.4	33.5	22.2	20.9	15.5	15.8	13.3	11.5	9.6	7.7	3.7	-	16.3
		GR9 行動していない理由：めんどくさい	58.1	35.8	34.2	30.7	30.3	26.7	21.8	17.7	20.5	14.8	10.9	8.4	5.4	4.2	0.1	13.1
		GR10 行動していない理由：経済的理由	48.1	30.6	31.2	27.7	32.0	25.4	30.9	23.1	16.0	13.9	10.6	11.7	6.7	4.0	0.2	14.3
		GR11 行動していない理由：その他の理由	45.0	35.1	25.8	24.4	27.9	19.0	23.3	14.7	18.7	16.0	7.3	5.5	4.5	3.8	2.2	19.6
		GR12 行動していない理由：考えていない	51.3	31.1	30.7	27.3	29.9	25.0	20.7	20.3	17.1	12.4	11.4	7.9	5.4	3.5	0.2	22.1
		GR13 行動していない理由：いずれできる	42.3	29.0	26.7	21.1	26.3	20.7	21.3	16.2	15.5	12.3	8.5	9.2	5.7	3.6	0.3	25.8
GR14 結婚意思なし	63.5	40.8	48.6	38.5	40.1	37.4	36.3	30.1	21.7	16.4	16.0	11.1	8.0	7.3	0.9	15.9		
GR15 結婚意思なし (法律婚は嫌)	64.7	46.8	48.0	35.6	36.1	40.4	30.5	26.6	25.6	18.9	23.4	15.3	7.7	8.0	0.3	11.3		

※全体を基準に降順ソート

【基数：GR1~GR15：各GR該当者】

※表中の「-」は回答者がいなかったことを表す

結婚によるデメリット (2) 最も大きな不利益

Q47. (2) そのうち、最も大きな不利益 (デメリット) をお答えください。(1つ)

※すでに配偶者がいらっしゃる方は、実際に結婚して感じた不利益 (デメリット) をお答えください。

最も大きな不利益
(デメリット)
(1つ)

(全体より)

▼差分
+10ポイント
+ 5ポイント
- 5ポイント
-10ポイント

	自 分 の 時 間 が 減 る	相 手 の 嫌 な 面 が 見 え る	行 動 や 生 き 方 の 自 由 が 損 な わ れ	家 事 や 生 活 の 負 担 が 増 え る	家 族 を 養 う 責 任 が 生 ま れ る	新 た な 負 担 が 生 ま れ る に よ り 精 神	経 済 的 な 余 裕 が な く な る	将 来 の 不 安 が 増 え る	新 た な 挑 戦 が し に く く な る	に 友 だ ち な ど の 交 友 関 係 が 保 ち	名 字 を 変 え る 必 要 が あ る	恋 愛 が 自 由 に で き な く な る	実 家 と の 関 係 が 薄 く な る	職 場 な ど 社 会 と の つ な が り が 保 ち	そ の 他 の 不 利 点 (デ メ リ ツ ト)	特 に な い
全体	21.7	7.6	8.6	5.2	6.8	7.1	7.1	4.7	3.1	2.7	3.0	1.9	1.6	1.0	0.2	17.7

【基数：対象者全体】

交際相手あり	GR1 既婚	20.3	7.9	6.8	6.6	4.1	6.7	6.6	4.8	3.2	3.4	4.5	2.4	2.2	1.4	0.2	19.1	
	GR2 交際相手と結婚したい	15.7	7.9	5.1	6.1	8.1	7.6	7.8	5.4	4.3	3.8	3.9	2.0	2.4	1.0	0.1	18.8	
	GR3 交際相手と結婚したいとは限らない	18.8	9.3	8.3	5.9	7.1	6.3	7.6	5.4	3.7	3.3	4.1	2.9	2.0	2.2	0.1	13.0	
交際相手なし	現在行動あり	GR4 行動している	19.1	8.6	7.2	5.4	9.2	7.4	8.0	5.1	3.6	3.5	1.8	3.1	2.2	1.3	0.1	14.3
	現在行動なし	GR5 行動していない理由：婚活のイメージが悪い	19.2	8.2	8.4	7.4	5.3	10.7	7.0	2.1	3.4	1.9	5.6	1.3	1.9	2.2	-	15.2
		GR6 行動していない理由：自信がない	20.8	10.6	6.9	4.6	11.8	10.0	8.0	5.6	2.4	3.0	1.4	1.0	1.1	0.3	0.1	12.4
		GR7 行動していない理由：動き方をしらない	20.5	9.2	7.2	4.7	10.3	8.4	6.5	4.1	3.8	2.3	2.3	1.3	1.3	0.6	0.1	17.4
		GR8 行動していない理由：理想の出会いがある	20.7	9.6	7.1	5.6	10.9	7.8	7.5	3.3	2.7	2.4	2.6	0.8	2.2	0.6	-	16.3
		GR9 行動していない理由：めんどくさい	27.7	6.9	12.4	4.6	9.1	7.2	6.1	3.7	3.6	1.5	1.4	0.6	0.8	1.0	0.1	13.1
		GR10 行動していない理由：経済的理由	21.2	5.5	8.8	4.5	8.9	9.4	13.1	4.1	3.0	1.9	2.4	1.8	0.7	0.4	-	14.3
		GR11 行動していない理由：その他の理由	17.8	8.5	9.1	3.7	11.6	4.8	10.9	4.6	3.3	2.0	1.2	0.5	0.3	-	2.2	19.6
		GR12 行動していない理由：考えていない	23.9	7.2	10.5	3.8	7.9	6.6	4.9	4.3	3.4	1.5	1.6	1.3	0.5	0.4	0.1	22.1
		GR13 行動していない理由：いずれできる	19.3	7.2	10.3	3.7	7.7	5.4	6.3	5.1	2.9	1.8	1.1	1.5	0.7	1.0	0.2	25.8
	GR14 結婚意思なし	30.8	4.6	14.9	2.9	6.0	6.6	8.1	3.8	1.3	1.2	1.2	0.8	0.7	0.4	0.7	15.9	
GR15 結婚意思なし (法律婚は嫌)	28.9	6.9	17.3	2.4	5.3	8.2	4.0	4.4	2.9	1.9	4.3	0.7	0.7	0.4	0.3	11.3		

※全体の複数選択を基準に降順ソート

【基数：GR1~GR15：各GR該当者】

※表中の「-」は回答者がいなかったことを表す

出会いの場所・機会がない理由（1）複数回答

Q45.（1）出会いの場所・機会がなかったとのことですが、その理由となることとしてあてはまるものをお答えください。（いくつでも）
 ※すでに配偶者がいらっしゃる方は、結婚前のことについてお答えください。

出会いや機会が
なかった理由
(いくつでも)

(全体より)
 ▼差分
 +10ポイント
 + 5ポイント
 - 5ポイント
 -10ポイント

	自分に自信がないから	自分から積極的にアプローチす	人が集まる場が苦手だから	積極的に人と会いたいと思わな	交際相手が紹介してもらえない友	身近に同世代の異性がないか	職場に結婚したいと思える相手	仕事や勉強に忙しく、出会うの	仕事や勉強に忙しく、疲れから	職場や勉強に忙しく、疲れから	社会人がなると学生時代の出会う	住んでいる人が少ない結婚相手に	趣味がないから	あつたから	コロナ禍で飲食店やカラオケがな	その他	特にな
全体*	52.5	47.8	39.4	35.4	29.0	27.5	23.7	22.7	22.2	22.1	13.5	12.6	11.7	1.5	5.1		

*【基数：Q43で「そもそも出会いの場所・機会がないこと（なかったこと）」と答えの方】

交際相手あり	GR1 既婚	39.4	39.8	33.6	23.2	33.4	30.5	34.5	26.6	24.7	27.5	17.3	17.2	21.8	0.3	5.4	
	GR2 交際相手と結婚したい	42.7	43.8	32.0	24.8	33.6	26.2	27.5	24.8	22.7	29.5	18.9	12.0	16.4	0.4	3.2	
	GR3 交際相手と結婚したいとは限らない	43.7	38.6	34.2	31.3	31.8	22.3	20.2	28.6	29.9	23.5	11.0	12.2	12.1	0.3	3.3	
交際相手なし	現在行動あり	GR4 行動している	46.7	42.1	26.3	20.1	31.1	27.7	25.7	26.9	20.0	28.1	17.6	12.3	10.5	2.1	4.6
	現在行動なし	GR5 行動していない理由：婚活のイメージが悪い	65.7	59.0	35.0	34.4	53.5	34.8	29.8	17.1	16.0	24.7	14.5	10.4	10.4	1.1	-
		GR6 行動していない理由：自信がない	76.0	55.6	46.8	38.5	30.9	30.3	16.3	17.1	18.9	19.7	10.2	12.0	8.2	2.2	3.0
		GR7 行動していない理由：動き方をしらない	53.7	55.4	38.8	32.6	31.9	27.8	21.5	18.1	18.9	22.4	11.3	8.4	9.6	0.7	4.8
		GR8 行動していない理由：理想の出会いがある	52.3	58.4	35.7	33.5	28.0	21.0	14.2	21.9	14.7	25.9	15.5	10.7	12.9	1.3	2.7
		GR9 行動していない理由：めんどくさい	49.2	50.6	37.4	38.7	24.2	26.4	23.0	24.7	25.1	19.2	8.7	8.1	6.0	0.3	4.3
		GR10 行動していない理由：経済的理由	56.0	50.9	37.3	38.8	29.7	24.7	21.9	25.8	25.4	22.8	12.4	11.6	7.5	1.7	3.9
		GR11 行動していない理由：その他の理由	40.1	41.6	29.9	30.6	25.6	28.4	20.4	28.6	18.5	10.9	15.8	7.1	5.0	11.2	6.5
		GR12 行動していない理由：考えていない	54.1	47.1	42.7	48.0	20.5	19.7	12.2	18.6	19.0	14.3	9.3	8.2	4.3	2.3	10.4
	GR13 行動していない理由：いずれできる	51.5	47.0	39.4	37.9	20.1	22.6	14.9	20.2	18.7	16.3	10.7	10.3	6.5	2.8	9.7	
交際相手なし	GR14 結婚意思なし	67.2	55.8	56.8	63.8	22.8	28.8	22.0	19.1	23.5	15.7	12.4	13.1	5.4	2.6	4.2	
	GR15 結婚意思なし（法律婚は嫌）	65.8	56.8	60.2	55.1	24.0	38.5	22.5	21.6	39.4	22.7	11.7	16.3	7.7	3.8	2.7	

※全体を基準に降順ソート

【基数：GR1～GR15：各GR該当者】

※表中の「-」は回答者がいなかったことを表す

出会いの場所・機会がない理由（2）最も大きい理由

Q45. (2) そのうち、最も大きい理由をお答えください。(1つ)
 ※すでに配偶者がいらっしゃる方は、結婚前のことについてお答えください。

最も大きい理由
(1つ)

(全体より)

- ▼差分
- +10ポイント
- + 5ポイント
- 5ポイント
- 10ポイント

	自分に自信がないから	自分から積極的にアプローチしないから	人が集まる場が苦手だから	積極的に人と会いたいと思わない	交際相手が紹介してもらえない	身近に同世代の異性がないから	職場に結婚したいと思える相手がないから	仕事や勉強に忙しく、出会う時間がないから	仕事や勉強に忙しく、疲れから	職場や勉強に忙しく、疲れから	社会人がなると学生時代の出会い	住んでいる人工が少ないから	趣味がないから	あつたから	コロナ禍で飲食店やカラオケなど	その他	特にな
全体*	24.3	16.0	6.2	10.8	3.0	5.8	3.8	6.0	5.0	6.4	2.5	1.5	2.3	1.2	5.1		

*【基数：Q43で「そもそも出会いの場所・機会がないこと（なかったこと）」とお答えの方】

	GR1 既婚	GR2 交際相手と結婚したい	GR3 交際相手と結婚したいとは限らない	GR4 行動している	GR5 行動していない理由：婚活のイメージが悪い	GR6 行動していない理由：自信がない	GR7 行動していない理由：動き方をしらない	GR8 行動していない理由：理想の出会いがある	GR9 行動していない理由：めんどくさい	GR10 行動していない理由：経済的理由	GR11 行動していない理由：その他の理由	GR12 行動していない理由：考えていない	GR13 行動していない理由：いずれできる	GR14 結婚意思なし	GR15 結婚意思なし（法律婚は嫌）
交際相手あり	16.7	11.9	4.5	5.8	4.1	6.0	8.1	6.7	6.9	12.2	3.5	2.6	5.3	0.2	5.4
交際相手なし	19.0	14.9	5.6	8.4	2.7	6.5	4.5	8.4	7.9	8.6	5.2	1.2	3.8	-	3.2
	18.7	14.6	4.5	7.5	4.8	8.7	2.0	13.8	6.2	7.9	1.5	3.2	3.1	0.3	3.3
	20.4	17.9	4.0	4.0	4.7	7.8	4.8	8.2	4.7	8.7	6.0	0.7	2.1	1.4	4.6
	30.8	23.7	4.8	8.1	6.3	3.5	3.5	6.0	6.3	1.1	1.3	2.3	1.1	1.1	-
	46.9	16.6	5.9	7.3	1.9	4.3	1.9	2.8	3.2	2.5	0.7	0.5	0.4	2.1	3.0
	23.8	25.0	6.4	9.0	4.5	6.2	1.8	4.9	3.3	5.0	1.9	0.4	2.7	0.2	4.8
	17.1	25.6	4.4	10.9	5.3	6.6	1.4	4.3	2.6	8.9	5.1	2.1	1.7	1.3	2.7
	19.5	24.4	5.9	12.7	1.6	7.2	2.2	8.6	5.0	4.9	1.8	0.6	1.1	0.3	4.3
	28.4	17.1	4.2	12.8	4.2	7.3	3.5	4.7	6.5	1.1	2.3	0.5	1.9	1.7	3.9
	10.0	15.6	4.7	10.4	1.9	10.0	6.2	11.2	6.4	3.1	4.6	0.9	1.6	6.8	6.5
	24.3	14.6	9.9	18.0	1.0	3.6	1.4	5.1	3.3	3.2	1.5	1.2	0.5	2.1	10.4
	25.9	16.5	8.3	10.7	1.9	5.3	1.8	6.1	4.1	3.9	1.8	0.2	1.3	2.4	9.7
	28.9	11.8	8.6	26.7	0.5	3.8	1.6	3.5	3.5	1.7	0.6	2.0	0.3	2.3	4.2
	26.5	10.9	10.5	14.4	3.4	8.4	2.4	1.7	8.1	3.2	1.1	3.0	-	3.8	2.7

※全体の複数選択を基準に降順ソート

【基数：GR1～GR15：各GR該当者】

※表中の「-」は回答者がいなかったことを表す

実際に出会った場所（2）配偶者/現在の交際相手・パートナー

Q28. (2) そのうち、配偶者や現在の交際相手・パートナーと知り合った場所・機会、出会った場所・機会としてあてはまるものをお答えください。(1つ)

交際相手・パートナーや
配偶者と知り合ったり、
出会った場所
(1つ)

(全体より)

▼差分
+10ポイント
+5ポイント
-5ポイント
-10ポイント

	マ ッ チ ン グ ア プ リ	先 職 場 や 仕 事 の 関 係 、 ア ル バ イ ト	学 校	友 人 や 兄 弟 姉 妹 の 紹 介	S N S	パ ー ティ や 合 コ ン	結 婚 相 談 所 、 イ ン タ ー ネ ッ ト 上	味 学 校 以 外 の サ ー ク ル な ど 、 習 い 事	幼 な じ み 、 地 元 の 友 達	街 中 ／ 飲 食 店	都 道 府 県 等 が 実 施 し て い る 結 婚 相 談 手 を 見 つ け る た め の 支 援 な ど	見 合 い （ 親 戚 、 上 司 の 紹 介 も 含 む）	旅 行 先	そ の 他	特 に な い
全体*	22.7	19.5	15.2	7.8	5.0	4.0	3.3	2.9	2.7	2.6	1.3	1.0	0.6	1.0	10.3

【基数：既婚者：対象者全体/未婚者：交際相手・パートナーのいる方】

GR1 既婚	25.1	20.5	9.9	9.1	3.7	5.2	4.5	2.7	2.3	2.8	1.4	1.2	0.7	1.0	10.0
GR2 交際相手と結婚したい	19.9	17.2	26.6	4.6	7.8	1.8	1.2	3.3	3.5	2.3	1.0	0.2	0.4	1.0	9.2
GR3 交際相手と結婚したいとは限らない	15.4	16.0	28.3	5.7	7.2	1.4	0.4	3.4	3.4	2.1	1.0	0.8	0.9	0.8	13.2

※全体を基準に降順ソート

【基数：GR1～GR3：各GR該当者】

交際相手あり

理想の出会いの場

Q42.あなたは、どのような出会いで結婚したいと思っていますか。相手と出会う流れとして理想とするものをお答えください。(いくつでも)

※結婚をしたくない人・する予定がない人も、すると仮定してお答えください。

	先職 場や仕 事の関 係、ア ルバイ ト	学 校	幼 なじみ 、地元 の友達	友 人や兄 弟姉妹 の紹介	味 学校以 外のサー クルなど ）、習 い事趣 味	マ ツ チ ン グ ア プ リ	街 中／飲 食店	パ ー ティ や合 コン	旅 行 先	S N S	見 合 い（親 戚、上 司の紹 介も含 む）	結 婚相 談所、 インタ ーネッ ト上	都 道 府 県 等 が 実 施 し て い る 結 婚 相 談 支 援 サ ー ビ ス （ 出 会 い の 場 づ く り ・ 相 手 を 見 つ け る た め の 支 援 な ど ）	そ の 他	特 に な い
(未婚者計より) ▼差分 +10ポイント + 5ポイント - 5ポイント -10ポイント															
未婚者計	28.2	21.9	20.5	17.5	12.6	11.6	9.0	7.5	7.1	6.8	5.7	5.5	4.7	0.3	42.1

【基数：未婚者】

交際相手あり	GR2 交際相手と結婚したい	30.3	32.7	22.7	18.1	13.9	15.2	6.2	5.9	4.7	6.7	4.5	4.6	4.6	0.4	28.5	
	GR3 交際相手と結婚したいとは限らない	31.3	27.8	24.2	20.6	14.5	14.8	9.8	9.6	9.1	9.7	6.7	6.1	6.5	0.2	29.5	
交際相手なし	現在行動あり	GR4 行動している	35.4	29.2	29.0	29.3	18.9	29.2	15.3	18.0	13.0	14.3	12.0	13.6	11.1	0.4	15.3
	現在行動なし	GR5 行動していない理由：婚活のイメージが悪い	42.8	20.2	29.8	30.2	17.8	8.7	14.1	8.8	8.9	8.8	6.6	2.9	3.7	1.1	25.1
		GR6 行動していない理由：自信がない	34.1	21.0	24.0	22.0	14.7	14.3	12.2	9.7	9.4	7.9	9.4	9.1	7.3	0.2	36.3
		GR7 行動していない理由：動き方をしらない	38.1	25.0	24.3	25.8	14.9	14.4	12.8	10.9	9.1	7.1	7.2	8.1	6.4	0.3	32.3
		GR8 行動していない理由：理想の出会いがある	43.0	31.1	30.5	25.5	17.6	5.6	16.0	6.8	10.8	5.5	8.3	2.6	3.1	1.0	24.4
		GR9 行動していない理由：めんどくさい	34.1	18.0	24.1	23.7	17.3	14.9	11.5	11.3	8.5	5.4	6.5	8.6	4.3	0.3	36.6
		GR10 行動していない理由：経済的理由	33.7	18.1	21.6	18.8	10.3	16.1	14.7	11.8	11.2	7.5	10.4	8.9	8.4	-	36.0
		GR11 行動していない理由：その他の理由	35.2	37.0	32.5	26.7	20.2	11.2	12.9	12.9	5.5	8.4	5.8	9.3	5.7	1.4	32.2
		GR12 行動していない理由：考えていない	25.6	20.3	17.4	12.9	10.6	4.8	7.0	4.9	5.5	3.9	3.7	2.0	1.6	0.3	56.5
	GR13 行動していない理由：いずれできる	25.1	22.0	18.0	11.4	11.1	4.3	6.9	3.1	5.1	4.9	3.1	1.9	2.5	0.3	50.0	
	GR14 結婚意思なし	14.5	9.5	11.0	7.0	6.3	3.9	4.0	2.3	3.7	4.1	2.6	2.6	2.1	0.4	69.0	
GR15 結婚意思なし（法律婚は嫌）	26.8	14.9	19.5	16.5	12.2	13.1	11.6	5.2	10.9	10.4	5.3	4.2	5.3	0.3	43.8		

※未婚者計を基準に降順ソート

【基数：GR2～GR15：各GR該当者】

※表中の「-」は回答者がいなかったことを表す

出会いに対する意識・考え

Q30.あなたは、「結婚相手を見つけること」についてどのような意識がありますか。
 それぞれの項目について、あてはまるものをお答えください。（各1つずつ） ※すでに配偶者がいらっしゃる方は、結婚前の意識や考えをお答えください。

(%)

各項目に対し、
「あてはまる（そう思う）」、
「ややあてはまる（ややそう思う）」
と回答した人の割合

	な体的に何をする見ればいたいくかとも、ら具	がたり婚その際を経済的に余金場ががに無いか向るい	れた自分と自信がない相、何か行動し	いな結婚相手を見つけたら、時間をいある	婚ひと相見好きなのよ、あなてい結	は普通にか生活してれば結婚相手	メ動しがる悪いはつかよ、何か行
全体	63.8	62.0	60.4	55.2	50.5	36.5	30.0

(全体より)

▼差分
+10ポイント
+ 5ポイント
- 5ポイント
-10ポイント

【基数：対象者全体】

		57.1	54.1	48.9	41.1	38.3	40.1	30.5	
交際相手あり	GR1 既婚	57.1	54.1	48.9	41.1	38.3	40.1	30.5	
	GR2 交際相手と結婚したい	57.2	59.0	49.1	43.1	33.1	47.1	28.2	
	GR3 交際相手と結婚したいとは限らない	63.8	62.0	55.2	53.8	48.4	47.4	31.7	
交際相手なし	現在行動あり	GR4 行動している	71.9	62.2	64.3	46.0	38.9	44.3	32.9
	現在行動なし	GR5 行動していない理由：婚活のイメージが悪い	79.5	68.7	73.2	50.9	40.4	38.8	51.0
		GR6 行動していない理由：自信がない	84.8	78.2	86.0	56.5	48.7	24.7	30.0
		GR7 行動していない理由：動き方をしらない	85.8	65.3	72.4	45.8	38.5	34.0	29.8
		GR8 行動していない理由：理想の出会いがある	78.5	65.7	64.4	53.9	42.1	51.1	35.3
		GR9 行動していない理由：めんどくさい	75.4	67.7	67.9	65.9	57.2	29.3	26.4
		GR10 行動していない理由：経済的理由	74.8	82.5	77.0	64.4	54.3	30.9	29.3
		GR11 行動していない理由：その他の理由	71.2	53.6	68.7	47.6	38.4	35.2	20.6
		GR12 行動していない理由：考えていない	69.3	67.7	68.3	72.7	67.8	34.2	26.8
		GR13 行動していない理由：いずれできる	67.8	65.0	66.5	68.1	61.4	45.7	33.2
	結婚意思なし	GR14 結婚意思なし	56.2	68.2	73.5	86.5	87.5	17.7	28.3
		GR15 結婚意思なし（法律婚は嫌）	62.4	65.1	66.9	82.1	79.1	21.8	25.1

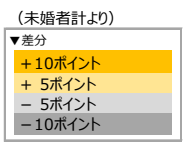
※全体を基準に降順ソート

【基数：GR1～GR15：各GR該当者】

「婚活」に対する意識

Q60.あなたは「婚活」に対してどのように思いますか。それぞれの項目について、あてはまるものをお答えください。（各1つずつ）
 ※結婚予定がある交際相手・パートナーがいる方も、結婚を決める前のこととしてお答えください。

各項目に対し、
 そう思う（そう思った）、
 ややそう思う（ややそう思った）
 と回答した人の割合



	め「て婚い	手「段の活	人「に婚出	と積婚思	な「つ婚	欲「し気	を「ら婚	知「ら婚	い「婚	あ「る婚	れ「る婚	ブ「リ婚	い「婚	「婚
	活「い	「つは	活「会	極「う	つ「て	い「軽	婚「活	活「れ	婚「活	婚「活	活「た	婚「だ	婚「活	活「に
	か「と	「つは	「会	「う	「は	「に	「や	「た	「ま	「を	「の	「イ	「の	「興
	よ「い	「だ	「を	「婚	「イ	「相	「結	「く	「で	「か	「活	「コ	「こ	「味
	く「つ	「と	「通	「見	「年	「談	「婚	「し	「し	「す	「高	「ー	「と	「関
	わ「て	「想	「が	「つ	「齡	「で	「、	「て	「て	「る	「だ	「ル	「を	「心
	か「も	「の	「面	「け	「が	「可	「子	「い	「結	「こ	「の	「マ	「も	「が
	ら「何	「相	「倒	「し	「ジ	「る	「育	「る	「婚	「と	「結	「ッ	「つ	「あ
	な「か	「手	「あ	「た	「の	「人	「て	「こ	「し	「思	「婚	「チ	「と	「る
	い「ら	「に	「る	「め	「あ	「や	「の	「と	「自	「手	「手	「ン	「知	「
	は「じ	「出	「い	「に	「人	「機	「こ	「を	「体	「入	「入	「グ	「り	「
	「	「会	「ろ	「良	「が	「会	「と	「人	「抵	「	「	「	「	「
	「	「う	「う	「い	「行	「が	「	「に	「抗	「	「	「	「	「
	「	「	「	「	「	「	「	「	「	「	「	「	「	「
未婚者計	73.3	69.3	67.7	60.3	57.6	55.1	52.7	51.9	49.8	45.2	42.3	34.4	33.9	

【基数：未婚者】

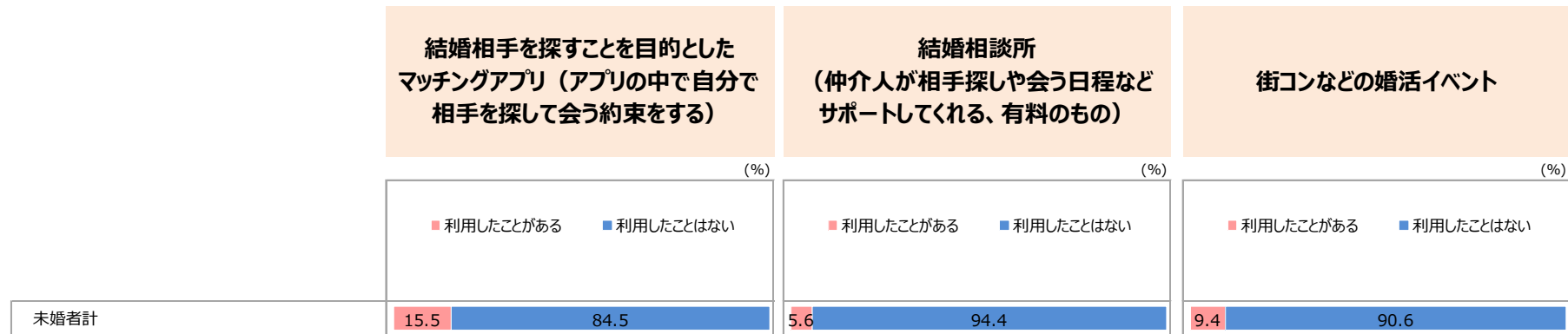
交際相手あり	GR2 交際相手と結婚したい	71.9	73.1	64.2	71.9	63.8	66.3	52.1	39.8	46.5	54.3	43.2	36.3	37.8	
	GR3 交際相手と結婚したいとは限らない	72.0	71.9	64.2	66.5	63.8	64.3	53.2	45.7	48.3	50.2	44.1	39.5	39.8	
交際相手なし	現在行動あり	GR4 行動している	74.3	76.7	60.5	75.9	64.9	74.2	57.8	38.9	49.9	62.9	53.7	60.9	63.5
	現在行動なし	GR5 行動していない理由：婚活のイメージが悪い	79.9	77.3	74.2	64.5	64.5	68.4	74.3	53.6	77.1	48.3	52.3	47.4	50.2
		GR6 行動していない理由：自信がない	83.7	76.5	69.6	65.9	60.2	68.7	58.1	41.8	53.3	50.7	45.0	48.4	48.7
		GR7 行動していない理由：動き方をしらない	83.1	75.1	61.1	70.2	59.9	69.3	57.4	41.0	54.0	53.1	43.7	53.6	50.9
		GR8 行動していない理由：理想の出会いがある	80.2	74.1	70.5	60.7	66.7	66.7	65.4	54.7	62.4	47.4	51.3	44.9	42.0
		GR9 行動していない理由：めんどろくさい	78.0	77.4	71.3	66.1	56.8	63.8	53.3	43.2	49.9	47.3	41.9	44.2	43.4
		GR10 行動していない理由：経済的理由	76.9	71.4	65.3	64.7	55.8	59.6	53.6	44.4	51.9	49.4	41.9	49.0	47.2
		GR11 行動していない理由：その他の理由	74.9	81.5	55.5	73.9	56.8	67.9	57.9	40.7	44.8	56.7	42.5	51.7	41.7
		GR12 行動していない理由：考えていない	74.7	67.8	67.9	54.4	55.4	46.3	51.5	60.0	48.6	37.5	38.8	22.4	20.1
	GR13 行動していない理由：いずれできる	67.8	62.7	66.2	51.3	56.5	50.0	51.6	57.2	50.3	42.5	41.3	27.0	24.6	
交際相手なし	GR14 結婚意思なし	66.6	57.3	76.1	40.3	47.7	27.2	46.2	73.3	48.9	28.3	34.9	10.5	10.1	
	GR15 結婚意思なし（法律婚は嫌）	73.3	66.0	77.2	54.9	49.5	42.3	44.3	64.6	42.3	34.6	37.8	21.4	16.8	

※未婚者計を基準に降順ソート

【基数：GR2～GR15：各GR該当者】

既存の婚活サービスの利用経験

Q61.あなたは、今までに結婚相手を探すための以下のようなサービスを利用したことがありますか。それぞれの項目について、お答えください。（各1つずつ）



【基数：未婚者】

交際相手あり	GR2 交際相手と結婚したい	26.5 73.5	8.3 91.7	14.7 85.3	
	GR3 交際相手と結婚したいとは限らない	23.5 76.5	9.7 90.3	14.7 85.3	
交際相手なし	現在行動あり	GR4 行動している	39.4 60.6	16.4 83.6	22.7 77.3
	現在行動なし	GR5 行動していない理由：婚活のイメージが悪い	16.2 83.8	2.8 97.2	10.0 90.0
		GR6 行動していない理由：自信がない	12.6 87.4	3.5 96.5	7.2 92.8
		GR7 行動していない理由：動き方をしらない	12.2 87.8	3.1 96.9	5.9 94.1
		GR8 行動していない理由：理想の出会いがある	7.8 92.2	4.9 95.1	9.3 90.7
		GR9 行動していない理由：めんどくさい	19.3 80.7	4.7 95.3	13.3 86.7
		GR10 行動していない理由：経済的理由	15.2 84.8	2.8 97.2	8.9 91.1
		GR11 行動していない理由：その他の理由	13.2 86.8	5.8 94.2	9.2 90.8
		GR12 行動していない理由：考えていない	3.9 96.1	1.3 98.7	2.5 97.5
		GR13 行動していない理由：いずれできる	5.7 94.3	4.9 95.1	4.4 95.6
		GR14 結婚意思なし	5.5 94.5	2.3 97.7	3.8 96.2
	GR15 結婚意思なし（法律婚は嫌）	11.9 88.1	3.2 96.8	12.0 88.0	

【基数：GR2～GR15：各GR該当者】

既存の婚活サービスのイメージ (1) 結婚相手を探すことを目的としたマッチングアプリ

Q62.次にあげた結婚相手を探すためのサービスについて、どのような印象・イメージがありますか。利用したことがある人は、利用したときの印象・イメージをお答えください。また、利用したことがない人は、そのサービスの内容から受ける印象・イメージをお答えください。それぞれの項目について、あてはまるものをお答えください。(いくつでも)

結婚相手を探すことを
目的とした
マッチングアプリ
(アプリの中で自分で
相手を探して
会う約束をする)

(未婚者計より)
▼差分
+10ポイント
+ 5ポイント
- 5ポイント
-10ポイント

	の理想は困難だ	個人情報が悪用される危険がある	気軽に利用できる	情報と実際会ったときにギャップがある	事前のプロフィールから得られる情報が不特定多数の相手に知られる	条件を絞れるのがいい	とコミュニケーションが嫌だ	理想の人と出会うのが難しい	結婚したい人同士で出会えるのがいい	その婚活サービスを利用している	このサービスを利用することが恥ずかしい	登録・参加して利用している人はそもそも	自分より上の年齢向けである	自分より下の年齢向けである	その他	特にな					
未婚者計	19.5	17.5	17.4	17.1	16.4	16.1	15.5	14.3	11.9	10.4	10.2	10.1	9.8	9.4	8.9	6.8	6.6	4.7	4.2	0.4	34.3

【基数：未婚者】

交際相手あり	GR2 交際相手と結婚したい	20.1	15.3	23.6	18.3	15.0	21.5	16.0	18.1	13.9	10.4	10.1	10.9	9.1	11.0	12.2	8.5	7.9	7.3	4.1	0.3	27.5
	GR3 交際相手と結婚したいとは限らない	19.5	14.6	19.6	17.7	14.9	19.7	14.4	17.5	13.4	9.8	9.6	11.8	11.2	11.2	9.5	9.7	8.5	7.4	4.8	0.3	24.4
現在行動あり	GR4 行動している	23.7	17.3	26.4	18.7	15.6	23.1	16.8	19.2	15.8	11.4	11.9	11.0	12.6	14.2	13.0	13.3	10.2	11.1	6.5	0.3	18.9
現在行動なし	GR5 行動していない理由：婚活のイメージが悪い	17.8	17.8	15.5	15.1	19.5	17.7	14.0	14.7	22.7	21.3	16.1	8.7	11.8	7.3	9.4	5.0	10.5	2.1	5.4	-	27.5
	GR6 行動していない理由：自信がない	25.5	23.5	19.1	20.7	20.6	16.6	19.3	15.2	12.5	12.1	12.1	8.7	9.1	9.8	9.1	6.7	5.0	3.9	6.4	0.1	27.8
	GR7 行動していない理由：動き方をしらない	17.4	20.6	18.8	16.7	17.4	18.3	16.4	18.5	10.4	9.5	9.3	9.4	6.9	11.1	8.7	7.9	5.2	6.6	3.5	0.2	29.6
	GR8 行動していない理由：理想の出会いがある	27.1	19.5	15.1	25.2	22.0	14.0	21.0	15.5	15.7	15.9	18.9	17.8	12.5	11.7	10.0	7.6	8.7	2.0	4.7	0.3	26.0
	GR9 行動していない理由：めんどくさい	23.9	17.4	21.2	20.8	17.6	19.0	20.0	16.7	12.5	9.8	10.9	10.0	9.5	10.6	8.7	5.7	5.8	3.9	5.0	0.1	27.3
	GR10 行動していない理由：経済的理由	21.9	17.4	19.0	16.9	14.4	18.0	14.3	16.2	9.8	9.8	11.4	7.1	8.9	7.7	11.2	9.2	8.3	5.4	5.3	0.2	31.4
	GR11 行動していない理由：その他の理由	15.2	17.2	16.4	15.5	14.0	15.4	15.5	15.6	6.7	9.7	5.2	17.1	8.1	8.8	8.2	9.8	6.4	5.4	1.1	3.6	35.3
	GR12 行動していない理由：考えていない	16.8	16.3	11.1	14.9	16.2	10.9	14.1	10.9	11.2	10.1	8.6	12.2	10.5	7.1	6.9	4.7	5.1	2.0	2.5	0.2	45.0
	GR13 行動していない理由：いずれできる	13.2	15.9	13.2	11.5	11.4	11.8	10.9	9.9	10.3	8.4	8.5	10.9	9.0	5.7	5.4	5.4	6.2	3.0	2.5	0.5	45.0
	GR14 結婚意思なし	17.1	18.7	11.1	15.7	16.5	10.8	13.4	9.8	8.6	9.6	9.2	6.8	9.4	7.0	6.4	3.4	5.2	1.7	3.0	0.7	47.6
	GR15 結婚意思なし(法律婚は嫌)	25.0	18.6	23.0	16.0	18.7	16.2	18.9	16.1	12.9	11.2	15.0	9.0	13.0	7.3	11.5	6.0	5.9	2.5	6.5	0.7	33.4

※未婚者計を基準に降順ソート

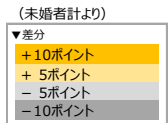
【基数：GR2~GR15：各GR該当者】

※表中の「-」は回答者がいなかったことを表す

既存の婚活サービスのイメージ (2) 結婚相談所

Q62.次にあげた結婚相手を探すためのサービスについて、どのような印象・イメージがありますか。利用したことがある人は、利用したときの印象・イメージをお答えください。また、利用したことがない人は、そのサービスの内容から受ける印象・イメージをお答えください。それぞれの項目について、あてはまるものをお答えください。(いくつでも)

結婚相談所
(仲介人が相手探しや
会う日程など
サポートしてくれる、
有料のもの)



	い	結	自	も	思	自	く	ゼ	条	の	理	と	理	こ	そ	ず	こ	加	自	理	登	自	情	事	ら	個	い	職	個	気	自	自	そ	特	
	い	婚	分	の	つ	分	て	ロ	件	理	想	と	想	こ	そ	ず	こ	加	自	理	登	自	情	事	ら	個	い	職	個	気	自	自	そ	特	
	い	婚	分	の	つ	分	て	ロ	件	理	想	と	想	こ	そ	ず	こ	加	自	理	登	自	情	事	ら	個	い	職	個	気	自	自	そ	特	
未婚者計	17.1	15.2	12.6	11.5	10.8	9.5	9.1	9.1	8.9	8.3	7.6	7.4	7.0	6.8	6.4	5.7	4.2	3.0	1.9	0.4	40.9														

【基数：未婚者】

交際相手あり	GR2 交際相手と結婚したい	21.1	19.2	13.6	12.7	13.6	9.5	9.1	10.3	9.7	11.0	9.2	7.8	7.7	6.6	7.8	4.8	4.6	3.1	1.8	0.3	34.4	
	GR3 交際相手と結婚したいとは限らない	18.4	18.0	13.4	11.8	11.6	9.9	10.0	9.7	9.5	9.8	9.9	7.7	7.5	7.7	7.2	5.4	5.9	4.0	2.4	0.1	30.6	
交際相手なし	現在行動あり	GR4 行動している	19.7	16.7	14.2	14.0	14.5	11.3	9.2	11.8	12.2	10.8	12.0	10.7	10.8	8.9	9.9	8.8	7.2	7.1	4.9	0.4	25.7
	現在行動なし	GR5 行動していない理由：婚活のイメージが悪い	16.1	19.5	12.5	11.3	11.7	12.0	8.5	17.1	13.2	7.1	8.4	8.9	5.9	8.8	5.9	6.6	2.9	3.2	2.5	0.5	31.8
		GR6 行動していない理由：自信がない	20.0	13.8	12.4	14.4	11.6	11.0	10.5	9.9	9.7	8.0	8.4	7.8	8.6	7.2	6.4	6.3	4.9	3.8	2.3	0.3	37.0
		GR7 行動していない理由：動き方をしらない	19.3	13.6	10.9	11.1	13.1	8.5	8.2	7.9	9.0	6.4	9.7	4.6	6.7	5.7	6.9	5.3	5.9	3.6	1.5	0.2	37.2
		GR8 行動していない理由：理想の出会いがある	22.9	22.9	21.8	14.0	12.2	14.4	11.5	11.4	11.5	9.9	7.4	10.2	10.8	7.4	6.9	6.5	4.3	2.4	3.2	-	32.6
		GR9 行動していない理由：めんどくさい	21.5	17.7	13.2	14.4	14.1	8.9	8.5	9.2	7.0	7.8	8.3	7.0	5.5	5.9	6.4	4.1	4.6	2.1	1.8	0.5	35.8
		GR10 行動していない理由：経済的理由	17.9	11.1	14.1	11.2	12.6	12.4	10.0	7.7	6.8	8.3	8.7	6.2	6.5	5.8	6.0	8.0	6.2	3.6	2.7	0.6	40.2
		GR11 行動していない理由：その他の理由	16.8	15.0	10.1	8.5	11.8	4.6	7.1	7.2	6.2	4.3	11.1	7.3	3.6	5.2	3.6	3.6	3.1	2.3	0.7	3.2	42.6
		GR12 行動していない理由：考えていない	13.2	15.3	11.3	10.2	8.0	9.2	8.4	8.3	7.9	6.3	5.2	6.5	5.4	6.2	5.6	5.6	3.1	2.0	0.7	0.3	50.0
	GR13 行動していない理由：いずれできる	9.7	12.3	9.9	8.3	7.0	7.5	7.2	6.9	6.9	6.6	4.9	6.7	5.5	6.8	5.2	5.5	4.0	2.3	1.4	0.1	51.7	
交際相手なし	GR14 結婚意思なし	13.2	10.7	11.4	9.2	7.3	8.9	9.2	7.4	8.0	6.8	4.5	6.5	6.2	6.5	4.3	6.1	2.2	1.3	1.0	0.7	53.5	
	GR15 結婚意思なし(法律婚は嫌)	20.5	17.8	17.2	12.8	9.1	11.0	15.6	10.6	11.7	11.4	9.1	11.3	7.1	6.8	6.7	5.4	3.1	1.9	1.9	1.2	38.4	

※未婚者計を基準に降順ソート

【基数：GR2~GR15：各GR該当者】

※表中の「-」は回答者がいなかったことを表す

既存の婚活サービスのイメージ (3) 街コンなどの婚活イベント

Q62.次にあげた結婚相手を探すためのサービスについて、どのような印象・イメージがありますか。利用したことがある人は、利用したときの印象・イメージをお答えください。また、利用したことがない人は、そのサービスの内容から受ける印象・イメージをお答えください。それぞれの項目について、あてはまるものをお答えください。(いくつでも)

街コンなどの
婚活イベント

(未婚者計より)
▼差分
+10ポイント
+ 5ポイント
- 5ポイント
-10ポイント

	と い け な い の が 嫌 だ	理 想 の 人 と 出 会 う ま で 、 多 く の 人	気 軽 に 利 用 で き る	の 理 想 と す る 相 手 と マ ツ チ ン グ す る	い 結 婚 し た い 人 同 士 で 出 会 え る の が	ず こ の サ ー ビ ス を 利 用 す る こ と が 恥	こ の サ ー ビ ス に バ レ ス を 利 用 し て い る	登 録 ・ 参 加 し て い る 相 手 は そ も そ も	自 分 が 理 想 と す る 相 手 は そ も そ も	自 分 よ り 上 の 年 齢 向 け で あ る	い ニ テ イ ー 外 で 相 手 を 探 せ る の が	職 場 や 学 校 内 な ど 「 自 分 の コ ミ ユ ニ カ シ 」 を 探 せ る の が	も の で あ る 「 人 が 参 加 ・ 利 用 す る こ と 」 を 探 せ る の が	自 分 よ り 「 今 すぐ に 結 婚 し た い 」 と 思 っ て い る 「 人 が 参 加 ・ 利 用 す る こ と 」 を 探 せ る の が	ら れ る こ と が 嫌 だ	個 人 情 報 が 不 特 定 多 数 の 相 手 に 知 ら れ る こ と が 嫌 だ	く ぜ ろ か ら 自 分 で 結 婚 相 手 を 探 さ な い	個 人 情 報 が 悪 用 さ れ る 危 険 が あ る	加 え な く 困 つ て い る 「 人 が 参 加 ・ 利 用 す る こ と 」 を 探 せ る の が	自 分 よ り 「 自 力 だ と 結 婚 相 手 に 出 会 え る 」 と 思 っ て い る 「 人 が 参 加 ・ 利 用 す る こ と 」 を 探 せ る の が	自 分 よ り 下 の 年 齢 向 け で あ る	が あ る 「 実 際 に 出 会 え る 」 と 思 っ て い る 「 人 が 参 加 ・ 利 用 す る こ と 」 を 探 せ る の が	事 前 の プ ロ フ ィ ー ル か ら 得 ら れ る 「 ギ ャ ツ プ 」 と 思 っ て い る 「 人 が 参 加 ・ 利 用 す る こ と 」 を 探 せ る の が	理 想 の 結 婚 相 手 と 出 会 え る	条 件 を 絞 れ る の が い い	自 分 向 け で あ る	そ の 他	特 に な い
未婚者計	12.1	11.3	10.2	7.9	7.7	7.5	7.1	7.0	6.6	6.5	6.3	5.7	5.3	5.2	4.9	4.9	3.2	3.1	2.8	0.2	44.7							

【基数：未婚者】

交際相手あり	GR2 交際相手と結婚したい	12.6	13.9	10.7	10.1	7.9	8.9	7.5	8.6	8.2	7.0	6.5	6.4	5.1	6.3	4.9	5.9	4.3	4.1	3.9	0.1	38.0
	GR3 交際相手と結婚したいとは限らない	12.2	14.0	12.1	9.8	8.0	8.9	8.3	8.3	8.0	7.9	8.2	7.4	5.4	5.0	5.4	5.9	4.9	2.5	4.1	0.2	34.7
現在行動あり	GR4 行動している	13.1	13.9	12.6	10.6	10.4	9.4	9.8	8.8	9.7	8.8	8.3	9.3	7.5	9.3	6.9	7.5	5.9	6.3	7.0	0.1	29.4
交際相手なし	GR5 行動していない理由：婚活のイメージが悪い	13.7	7.7	12.4	8.5	11.7	15.9	8.7	6.7	5.7	4.9	8.5	5.4	5.6	5.6	6.3	6.4	2.0	1.3	4.3	-	36.0
	GR6 行動していない理由：自信がない	14.6	12.4	12.1	8.5	8.5	7.7	7.2	6.1	6.7	5.7	6.1	6.3	5.0	4.1	6.4	5.0	2.7	3.1	2.5	0.1	39.9
	GR7 行動していない理由：動き方をしらない	9.6	14.1	8.2	10.3	6.7	8.2	5.0	6.2	6.4	5.1	4.9	6.4	5.2	3.7	4.4	4.0	4.0	4.0	3.3	0.2	41.3
	GR8 行動していない理由：理想の出会いがある	16.6	13.8	14.1	8.9	10.2	8.3	11.5	10.0	7.7	7.7	7.3	5.9	6.0	7.9	4.2	5.8	2.7	5.2	2.4	0.2	37.8
	GR9 行動していない理由：めんどくさい	14.0	14.6	11.5	8.9	5.9	6.4	6.4	6.5	6.7	6.4	5.2	5.4	4.2	2.7	7.0	3.9	2.8	2.8	1.9	0.2	40.2
	GR10 行動していない理由：経済的理由	13.8	13.9	10.7	3.9	5.9	6.6	6.4	5.1	6.2	5.8	5.0	6.4	4.1	5.9	8.9	4.4	4.6	5.2	1.5	0.4	43.7
	GR11 行動していない理由：その他の理由	5.1	7.9	5.9	7.3	7.3	6.1	5.3	8.4	6.0	6.2	6.2	1.5	4.6	2.4	4.7	3.4	4.3	4.6	3.0	1.8	46.6
	GR12 行動していない理由：考えていない	11.6	7.4	9.1	6.2	7.2	6.4	5.7	7.3	5.3	6.2	5.4	3.7	4.4	4.5	2.6	3.8	2.2	1.9	1.4	0.1	54.2
	GR13 行動していない理由：いずれできる	7.7	5.7	6.9	5.5	6.8	6.2	6.5	7.6	4.9	6.2	6.1	5.5	6.1	4.9	3.4	2.7	1.9	1.1	1.9	0.4	55.6
	GR14 結婚意思なし	11.6	8.1	8.9	5.4	7.4	5.9	6.1	4.9	4.5	5.5	6.0	4.2	5.2	4.3	4.0	4.4	1.8	1.7	0.9	0.3	57.2
	GR15 結婚意思なし(法律婚は嫌)	14.8	14.2	13.0	8.9	7.3	6.7	12.2	7.3	7.8	8.5	5.1	5.1	6.0	7.1	5.6	4.8	3.8	3.9	2.2	0.5	42.1

※未婚者計を基準に降順ソート

【基数：GR2~GR15：各GR該当者】

※表中の「-」は回答者がいなかったことを表す

ライフデザインの学習経験

Q50.あなたご自身のライフデザイン（ライフプラン）について学んだ機会が、これまでにありましたか。あった方は、どちらで学んだのかも含めてお答えください。（いくつでも）
 ※ライフデザイン（ライフプラン）とは、今後の人生で起こりうるライフイベント（進学・就職・結婚・育児・自宅の購入など）を把握し、理想的な暮らしを行うにはどのような行動が必要となるか構想を描くことです。

(%)

	ライフデザインを学ぶ機会はなかった	高校、大学などの授業など	企業（勤め先）や講座などで主催したセミナー	企業（勤め先以外）が主催するセミナーや講座など	婚活サービスの環境で	自治体主催のセミナーや講座など	その他
全体	72.3	16.8	5.8	3.9	2.8	2.2	1.0

(全体より)

▼差分

+10ポイント
+5ポイント
-5ポイント
-10ポイント

【基数：対象者全体】

交際相手あり	GR1 既婚	75.3	7.4	9.3	6.6	4.6	3.0	1.5	
	GR2 交際相手と結婚したい	69.1	19.9	6.3	3.5	2.8	2.3	0.9	
	GR3 交際相手と結婚したいとは限らない	63.8	23.2	7.1	5.9	3.1	3.8	0.7	
交際相手なし	現在行動あり	GR4 行動している	61.6	26.4	8.6	5.3	3.8	4.8	0.3
	現在行動なし	GR5 行動していない理由：婚活のイメージが悪い	70.9	21.6	3.3	1.8	2.5	2.6	0.8
		GR6 行動していない理由：自信がない	75.2	19.7	2.7	2.0	0.9	0.7	0.5
		GR7 行動していない理由：動き方を知らない	68.9	25.7	3.0	1.8	1.1	1.1	0.4
		GR8 行動していない理由：理想の出会いがある	63.1	32.3	2.9	2.9	0.8	0.8	-
		GR9 行動していない理由：めんどくさい	71.9	21.7	3.9	1.7	1.7	0.8	0.3
		GR10 行動していない理由：経済的理由	73.4	20.4	3.1	1.1	2.1	1.8	0.3
		GR11 行動していない理由：その他の理由	63.7	31.1	0.8	2.0	1.9	0.3	1.3
		GR12 行動していない理由：考えていない	73.0	23.4	1.2	0.7	0.9	0.6	0.8
	GR13 行動していない理由：いずれできる	67.5	24.5	1.8	1.9	2.4	1.4	1.7	
交際相手なし	GR14 結婚意思なし	78.6	16.1	2.5	1.1	0.8	0.9	1.0	
	GR15 結婚意思なし（法律婚は嫌）	70.3	23.1	3.4	1.8	1.1	1.5	0.3	

※全体を基準に降順ソート

【基数：GR1～GR15：各GR該当者】

※表中の「-」は回答者がいなかったことを表す

ライフデザインの内容 (1) 学んだ内容

Q51.あなたご自身のライフデザイン（ライフプラン）を学ぶ機会は今までにあったとのことですが、
 (1) どのようなことを学んだのか、下記の中からお答えください。（いくつでも）

学んだ内容		(%)											
		キャリアプラン	マネープラン、経済的な情報	妊娠、出産に関わる身体的な情報	コミュニケーションの方法	子育ての情報	（結婚や結婚生活に関する情報）	両親以外の多様な結婚や家族のあり方	結婚の仕方	地域支援サービスの情報	結婚を考えられる相手と出会える方法	その他	
(全体より)													
▼差分													
・10ポイント													
・5ポイント													
-5ポイント													
-10ポイント													
全体*		44.5	37.1	23.3	20.5	19.2	19.1	14.5	14.1	12.9	11.5	2.8	
		*【基数：「ライフデザイン（ライフプラン）を学ぶ機会がこれまでにあった」方】											
交際相手あり	GR1 既婚	38.8	43.4	22.2	21.7	21.0	20.8	13.7	17.5	12.7	18.0	2.5	
	GR2 交際相手と結婚したい	48.3	36.7	26.5	17.1	21.1	20.3	15.5	15.9	11.4	9.5	2.9	
	GR3 交際相手と結婚したいとは限らない	44.6	33.7	21.6	23.1	21.5	25.1	16.4	14.9	15.4	10.3	2.9	
交際相手なし	現在行動あり	GR4 行動している	46.2	40.1	29.1	26.4	24.8	26.2	19.0	22.4	19.1	17.7	1.0
	現在行動なし	GR5 行動していない理由：婚活のイメージが悪い	39.8	35.0	6.9	27.0	20.3	26.2	13.9	10.3	10.5	14.2	0.9
		GR6 行動していない理由：自信がない	47.4	34.9	23.8	22.0	20.7	15.5	12.6	12.0	12.1	8.4	1.7
		GR7 行動していない理由：動き方をしらない	50.4	30.8	19.7	20.4	16.7	14.0	9.7	11.9	8.4	11.6	1.1
		GR8 行動していない理由：理想の出会いがある	52.8	34.4	29.8	17.3	21.1	16.1	12.8	8.4	12.1	5.8	-
		GR9 行動していない理由：めんどくさい	54.2	38.6	24.2	15.9	16.1	16.6	12.6	14.3	13.3	6.9	1.1
		GR10 行動していない理由：経済的理由	56.5	32.6	13.4	31.3	18.8	14.6	11.6	9.6	13.2	5.3	2.1
		GR11 行動していない理由：その他の理由	40.5	20.1	44.8	21.8	24.1	23.5	14.8	18.8	21.3	6.7	7.1
		GR12 行動していない理由：考えていない	48.4	29.8	26.8	15.7	15.3	16.1	16.8	6.6	14.1	3.4	3.5
	GR13 行動していない理由：いずれできる	42.0	26.5	19.3	20.9	15.4	10.9	14.1	5.9	7.8	3.9	6.2	
現在行動なし	GR14 結婚意思なし	46.0	37.3	20.5	19.0	13.2	15.3	14.9	8.5	12.4	6.3	4.8	
	GR15 結婚意思なし（法律婚は嫌）	44.2	40.5	29.1	16.9	12.7	11.6	9.8	8.7	9.2	3.7	3.0	

※全体を基準に降順ソート

【基数：GR1~GR15：各GR該当者】

※表中の「-」は回答者がいなかったことを表す

2) ライフデザインの内容 (2) 前向きになったもの

Q51.あなたご自身のライフデザイン（ライフプラン）を学ぶ機会は今までにあったとのことですが、
 (2) 学んだ結果、結婚や出産に対して前向きになったものをお答えください。（いくつでも）

学んだ結果、結婚や出産に
 対して前向きになったもの

(全体より)

▼差分
+ 10ポイント
+ 5ポイント
- 5ポイント
- 10ポイント

	キャリアプラン	マネープラン、経済的な情報	妊娠、出産に関わる身体的な情報	コミュニケーションの方法	子育ての情報	（結婚や結婚生活に関する変化する情報など）	両親以外の多様な結婚や家族のあり方	結婚の仕方	地域支援サービスの情報	結婚方法を考えられる相手と出会える	その他	特にない
全体*	19.1	18.2	8.8	8.7	8.1	9.8	6.2	5.7	5.3	5.5	0.3	37.0

* 【基数：「ライフデザイン（ライフプラン）を学ぶ機会がこれまでにあった」方】

交際相手あり	GR1 既婚	17.1	27.2	11.8	9.3	11.2	13.6	7.4	7.2	6.8	9.7	0.5	24.4	
	GR2 交際相手と結婚したい	24.7	18.4	11.1	8.9	9.9	11.0	6.4	7.2	4.8	3.7	0.3	30.8	
	GR3 交際相手と結婚したいとは限らない	21.8	18.4	6.7	12.3	7.7	12.7	7.9	6.6	7.4	5.8	-	29.8	
交際相手なし	現在行動あり	GR4 行動している	27.8	24.3	13.6	14.8	12.2	13.6	8.7	11.5	8.1	10.0	0.1	20.4
	現在行動なし	GR5 行動していない理由：婚活のイメージが悪い	15.8	9.5	1.8	7.1	7.2	14.2	7.9	4.5	1.8	7.2	-	40.3
		GR6 行動していない理由：自信がない	17.8	11.5	5.3	8.1	7.5	6.8	5.7	4.7	4.2	2.7	0.2	46.8
		GR7 行動していない理由：動き方をしらない	24.7	14.9	6.3	8.3	6.4	7.7	3.0	5.2	4.5	6.4	-	37.3
		GR8 行動していない理由：理想の出会いがある	20.2	12.3	7.9	10.5	7.3	7.1	5.1	2.1	6.9	1.3	-	39.8
		GR9 行動していない理由：めんどくさい	20.7	15.5	8.7	5.1	7.0	8.7	5.2	6.8	6.5	3.2	-	47.2
		GR10 行動していない理由：経済的理由	22.6	15.7	3.9	5.9	7.0	7.4	1.0	2.8	5.2	2.1	-	41.1
		GR11 行動していない理由：その他の理由	23.9	11.6	24.8	13.0	4.9	9.2	5.6	4.4	6.9	1.4	-	28.1
		GR12 行動していない理由：考えていない	16.9	8.5	6.0	6.1	2.8	3.6	6.1	1.5	2.3	0.6	0.5	55.2
		GR13 行動していない理由：いずれできる	17.2	11.9	5.3	5.4	4.5	4.2	4.7	2.1	0.7	1.9	1.1	51.3
	GR14 結婚意思なし	12.2	7.7	4.1	5.2	2.7	3.9	4.2	1.4	3.3	1.2	0.5	64.0	
GR15 結婚意思なし（法律婚は嫌）	11.9	10.5	1.1	3.2	2.1	6.0	3.9	2.7	3.4	-	-	62.1		

※「学んだ内容」全体を基準に降順ソート

【基数：GR1～GR15：各GR該当者】

※表中の「-」は回答者がいなかったことを表す

自身の人生で知りたい情報

Q52.あなたのこれまでの人生を振り返って下記の回答にお答えください。
 (1) あなたが、知っておいた方が良かったと思う情報をお答えください。(いくつでも)

知っておいた方が良かった
 と思う情報

(全体より)

▼差分
+ 10ポイント
+ 5ポイント
- 5ポイント
- 10ポイント

	キャリアプラン	マネープラン、経済的な情報	妊娠、出産に関わる身体的な情報	コミュニケーションの方法	子育ての情報	結婚や結婚生活に関する変化情報	両親以外の多様な結婚や家族のあり方	結婚の仕方	地域支援サービスの情報	結婚方法を考えられる相手と出会える	その他	特にない
全体	24.7	42.2	26.3	22.8	22.8	21.2	12.6	17.8	16.2	16.7	0.1	27.6

【基数：対象者全体】

交際相手あり	GR1 既婚	24.2	47.4	36.3	16.1	30.2	24.1	12.3	17.9	18.6	15.9	-	20.2	
	GR2 交際相手と結婚したい	30.7	46.9	34.4	21.5	31.1	27.7	15.0	22.7	21.3	14.6	0.0	21.7	
	GR3 交際相手と結婚したいとは限らない	29.7	42.1	24.6	25.1	22.3	24.5	15.6	19.0	16.5	17.5	0.1	23.4	
交際相手なし	現在行動あり	GR4 行動している	31.3	41.5	27.8	32.9	25.3	27.1	17.5	29.6	17.6	29.2	-	16.3
	現在行動なし	GR5 行動していない理由：婚活のイメージが悪い	26.9	42.7	21.0	26.8	26.8	18.9	13.5	22.2	15.8	33.3	-	20.1
		GR6 行動していない理由：自信がない	27.9	44.1	23.8	37.8	22.0	24.9	15.4	25.5	17.2	29.7	0.1	23.1
		GR7 行動していない理由：動き方をしらない	26.7	36.1	21.1	32.0	20.7	20.9	12.3	25.5	13.3	25.0	0.1	25.6
		GR8 行動していない理由：理想の出会いがある	23.9	38.1	20.9	27.5	19.0	23.4	11.6	18.5	13.9	21.3	0.1	28.2
		GR9 行動していない理由：めんどくさい	29.1	45.0	22.7	27.7	19.2	21.1	13.4	20.3	14.5	23.3	0.1	28.1
		GR10 行動していない理由：経済的理由	24.3	43.3	20.3	27.5	19.0	18.1	12.7	17.6	15.6	22.0	-	28.6
		GR11 行動していない理由：その他の理由	27.7	36.3	27.6	26.2	24.4	21.5	13.7	23.3	15.7	22.2	1.2	30.9
		GR12 行動していない理由：考えていない	19.2	33.2	17.1	24.0	15.0	13.8	10.3	11.5	11.9	11.3	-	42.4
	GR13 行動していない理由：いずれできる	19.1	35.3	18.7	19.5	15.5	13.6	10.8	12.5	11.4	10.3	0.3	38.2	
現在行動なし	GR14 結婚意思なし	18.4	35.1	9.0	23.0	7.5	10.9	8.4	7.3	11.4	8.0	0.3	47.1	
	GR15 結婚意思なし（法律婚は嫌）	28.3	49.4	18.7	30.2	10.7	15.7	18.8	15.5	12.0	17.6	0.3	26.7	

※「学んだ内容」全体を基準に降順ソート

【基数：GR1～GR15：各GR該当者】

※表中の「-」は回答者がいなかったことを表す

自身の人生で知りたい情報

Q52.あなたのこれまでの人生を振り返って下記の回答にお答えください。
 (2) では、今後のライフプランを考える上で知っておきたい情報をお答えください。(いくつでも)

今後のライフプランを
考える上で
知っておきたい情報

(全体より)
▼差分
+10ポイント
+5ポイント
-5ポイント
-10ポイント

	キャリアプラン	マネープラン、経済的な情報	妊娠、出産に関わる身体的な情報	コミュニケーションの方法	子育ての情報	結婚や結婚生活に関する情報(かなど)	両親以外の多様な結婚や家族のあり方	結婚の仕方	地域支援サービスの情報	結婚を考えられる相手と出会える方法	その他	特にない
全体	21.5	41.4	21.5	18.5	23.7	17.0	10.0	12.9	18.2	12.5	0.1	28.2

【基数：対象者全体】

交際相手あり	GR1 既婚	18.5	46.3	27.0	11.7	34.1	11.8	7.3	6.6	21.8	6.1	-	21.4	
	GR2 交際相手と結婚したい	27.9	46.1	33.0	16.8	31.7	27.9	13.9	19.8	23.1	10.2	0.0	21.5	
	GR3 交際相手と結婚したいとは限らない	27.3	41.7	23.7	20.4	21.8	22.5	14.9	17.6	18.3	14.0	-	22.9	
交際相手なし	現在行動あり	GR4 行動している	28.6	36.8	25.6	27.6	24.0	29.5	16.8	25.5	18.3	26.0	-	18.5
	現在行動なし	GR5 行動していない理由：婚活のイメージが悪い	20.1	40.7	18.3	21.7	21.7	17.4	11.2	19.1	13.2	31.0	-	23.1
		GR6 行動していない理由：自信がない	25.6	42.1	20.9	32.6	20.9	25.0	14.9	25.2	18.7	29.2	0.1	24.0
		GR7 行動していない理由：動き方をしらない	24.6	37.1	20.5	27.4	21.7	23.3	11.3	24.7	16.2	25.7	0.1	25.2
		GR8 行動していない理由：理想の出会いがある	25.8	41.4	24.9	22.9	23.4	26.7	11.8	20.5	20.0	24.9	-	24.2
		GR9 行動していない理由：めんどくさい	26.5	44.9	20.3	24.5	19.3	21.6	13.5	19.9	18.3	23.5	0.1	27.0
		GR10 行動していない理由：経済的理由	20.6	39.4	16.3	22.0	17.8	18.3	11.0	15.7	16.1	22.5	-	28.4
		GR11 行動していない理由：その他の理由	32.6	38.7	30.1	27.8	26.6	22.2	19.5	23.0	19.3	27.4	1.2	26.4
		GR12 行動していない理由：考えていない	20.2	35.5	14.2	21.0	14.5	15.6	8.1	11.8	14.3	12.8	-	40.5
	GR13 行動していない理由：いずれできる	17.5	33.8	15.2	21.0	16.2	14.9	10.6	12.0	12.5	10.6	0.4	39.3	
GR14 結婚意思なし	15.9	35.0	5.3	18.0	5.2	8.0	5.2	4.8	10.5	5.3	0.2	49.0		
GR15 結婚意思なし(法律婚は嫌)	23.7	49.9	10.1	23.9	9.6	17.2	16.6	10.6	13.1	13.4	0.3	29.3		

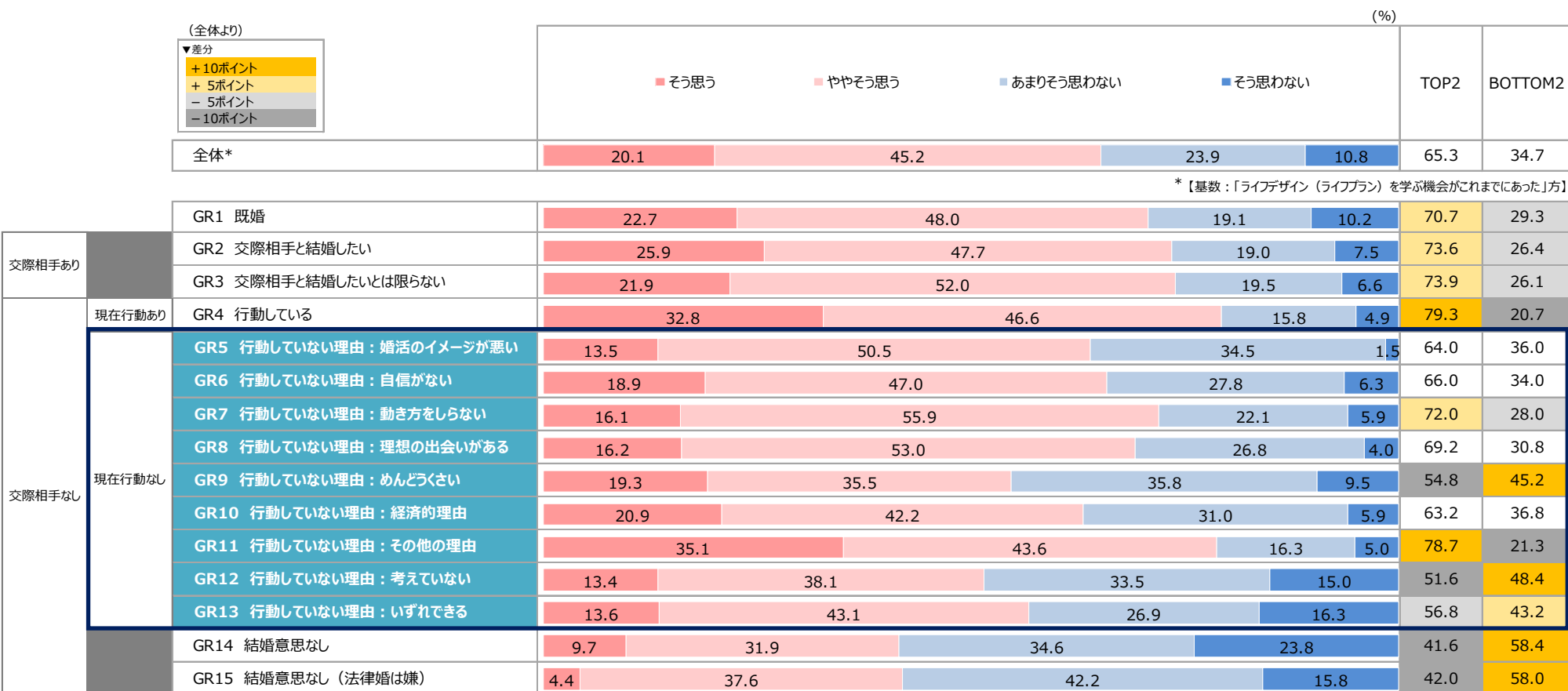
※「学んだ内容」全体を基準に降順ソート

【基数：GR1~GR15：各GR該当者】

※表中の「-」は回答者がいなかったことを表す

ライフデザインを学んだ影響

Q53. ライフデザイン（ライフプラン）を学んだことは、あなたご自身の人生に影響を与えている・与えたと思いますか。あなたのお気持ちに近いものをお答えください。（1つ）



結婚支援の要望・期待（選択式）

Q66. 国やあなたがお住まいの都道府県で婚活支援が行われる場合、どういった支援があると利用したいですか。
次にあげた中で、国やあなたがお住まいの都道府県が行っていた場合、利用したいサービスをお答えください。（いくつでも）

	サ ー ビ ス	マ ッ チ ン グ ア プ リ の	性 格 や 価 値 観 が 合 う 人 と 会 え る	グ ラ フ ィ ン グ の サ ー ビ ス	マ ッ チ ン グ ア プ リ の サ ー ビ ス	第 三 者 に ば れ る こ と の 少 な い	自 分 が ど れ か の サ ー ビ ス を 使 う こ と が あ る	自 分 が ど れ か の サ ー ビ ス を 使 う こ と が あ る	仕 方 の 教 え を 受 け る こ と が あ る	ブ ロ グ ラ フ ィ ン グ の サ ー ビ ス	ス ト ー リ の サ ー ビ ス	サ ー ビ ス の サ ー ビ ス	優 秀 な 仲 介 人 が マ ッ チ ン グ を 行 う	え て く れ る サ ー ビ ス	フ ァ ン シ ヤ ル の サ ー ビ ス	ス ト ー リ の サ ー ビ ス	て り あ な た の サ ー ビ ス	を に 出 し て く れ る サ ー ビ ス	有 料 の サ ー ビ ス	録 音 の サ ー ビ ス	プ ロ の サ ー ビ ス	せ ら む の サ ー ビ ス	あ て は ま る も の は な い
未婚者計	25.2	22.6	14.9	12.7	12.7	12.3	11.6	11.5	11.2	11.0	10.2	9.3	7.4	42.1									

(未婚者計より)

▼差分

- +10ポイント
- + 5ポイント
- 5ポイント
- 10ポイント

【基数：未婚者】

交際相手あり	GR2 交際相手と結婚したい	27.8	23.2	16.8	11.4	11.6	13.0	12.9	16.7	11.5	12.0	13.0	10.2	8.8	33.5
	GR3 交際相手と結婚したいとは限らない	27.6	25.4	16.8	14.4	13.7	14.5	13.2	15.1	12.3	12.7	11.8	13.4	9.8	31.2
現在行動あり	GR4 行動している	34.8	30.3	19.8	20.0	20.6	17.9	18.4	17.2	18.2	15.4	16.5	16.5	12.2	20.3
交際相手なし	GR5 行動していない理由：婚活のイメージが悪い	23.3	27.7	20.4	15.5	14.3	16.0	16.5	10.3	14.7	13.4	11.6	10.8	9.9	35.8
	GR6 行動していない理由：自信がない	34.8	29.3	18.1	17.4	19.1	15.5	15.2	12.8	16.5	14.0	13.0	11.0	7.3	32.1
	GR7 行動していない理由：動き方をしらない	31.9	27.2	16.0	16.0	18.5	13.7	14.4	11.7	15.2	10.1	10.2	12.4	8.2	33.9
	GR8 行動していない理由：理想の出会いがある	31.4	27.4	20.3	21.6	14.9	16.5	14.4	13.7	14.1	14.5	13.8	10.3	11.5	34.5
	GR9 行動していない理由：めんどろくさい	32.3	31.0	18.0	14.0	15.2	14.0	15.0	12.3	14.3	12.0	11.0	11.1	7.5	32.5
	GR10 行動していない理由：経済的理由	29.7	29.9	18.0	13.8	12.0	12.1	15.1	14.1	16.1	10.2	15.6	10.6	8.9	32.1
	GR11 行動していない理由：その他の理由	25.8	31.5	16.8	12.8	12.8	11.0	15.8	9.8	17.0	9.9	13.3	9.3	6.9	36.6
	GR12 行動していない理由：考えていない	19.9	18.7	13.5	10.2	11.3	10.5	8.1	7.7	7.7	9.0	6.8	5.9	4.9	53.0
GR13 行動していない理由：いずれできる	18.3	16.5	11.7	11.3	10.5	11.2	7.8	8.5	8.2	9.3	6.6	7.9	6.5	50.3	
	GR14 結婚意思なし	14.9	12.6	8.3	7.0	6.0	6.9	6.1	6.0	5.4	6.9	5.1	4.2	3.6	65.8
	GR15 結婚意思なし（法律婚は嫌）	29.1	30.5	14.7	13.2	11.1	10.1	12.9	9.8	9.7	16.2	10.9	8.1	7.2	42.7

※未婚者計を基準に降順ソート

【基数：GR2~GR15：各GR該当者】

Appendix : 使用調査票

- ① 必須入力

SQ1 100%

現在、結婚相手（配偶者）はいますか。（1つ）

※ここでの結婚とは法律婚のことを指します。

※現在未成年（17歳以下）の方は、選択肢3をお答えください。

① 単一回答 ★ 必須回答

▲ とじる

- ① 現在、結婚相手（配偶者）がいる（過去に他の人と離別、死別したことはない）
- ② 現在、結婚相手（配偶者）がいるが、過去に他の人と離別、死別している
- ③ 現在、結婚相手（配偶者）はいない（過去に離別、死別したこともない）
- ④ 現在、結婚相手（配偶者）はいないが、過去に離別、死別している
- ⑤ 答えたくない

✂️ ここで改ページ

- セレクト条件：【SQ1】で1,2と答えた方
- ① 必須入力

SQ2

現在の結婚相手（配偶者）とはいつ頃結婚されましたか。（1つ）

① 単一回答 ★ 必須回答

- ① ~1年以内
- ② 1年~2年以内
- ③ 2年~3年以内
- ④ 3年~4年以内
- ⑤ 4年~5年以内
- ⑥ それより前（5年より前）
- ⑦ わからない・覚えていない・答えたくない

- セレクト条件：【SQ1】で3,4と答えた方
- ① 必須入力

SQ3

あなたは今後、結婚したいと思いますか。（1つ）

※ここでの結婚とは法律婚のことを指します。

① 単一回答 ★ 必須回答

▲ とじる

- ① 結婚はしたい
- ② 結婚はできるならしたい
- ③ 結婚はできればほしくない
- ④ 結婚はしたくない
- ⑤ 法律婚ではなく、事実婚などを考えてみたい
- ⑥ わからない

✂️ ここで改ページ

- セレクト条件：【SQ3】で3-5と答えた方
- ① 必須入力
- ⑧_FA：必須入力
- 選択肢ランダムイズ：選択肢1-7

SQ4

あなたが「結婚したくない」と思う理由であなたの考えに一番近いものをお答えください。（1つ）

※ここでの結婚とは法律婚のことを指します。

① 単一回答 ★ 必須回答

▲ とじる

- ① ひとりで生活したいから
- ② 自分にお金を使いたいから
- ③ 自分に時間を使いたいから
- ④ 人と関わりたくないから
- ⑤ 結婚している自分が想像つかないから
- ⑥ 相手の親との関わりが面倒だから
- ⑦ 結婚にメリットを感じないから
- ⑧ その他 (必須入力)

- セレクト条件：【SQ1】で3,4と答えた方
- ①必須入力

SQ5

あなたは現在、交際中の相手がありますか。
いる方は、交際相手との結婚についてあなたの気持ちを教えてください。(1つ)

① 単一回答 ★ 必須回答

▲ とじる

- ① 交際相手がいる、その人と結婚したいと思っている
- ② 交際相手はいるが、その人と結婚するかどうかまで考えていない
- ③ 交際相手はいるが、その人と結婚するつもりはない
- ④ 今は交際相手がない
- ⑤ 答えたくない



- セレクト条件：【SQ3】で1,2,6と答えた方、かつ【SQ5】で4と答えた方
- ①必須入力

SQ6

あなたは現在「結婚も視野に入れた相手を見つける」ことについて、どのくらい行動をしていますか。(1つ)

① 単一回答 ★ 必須回答

▲ とじる

- ① とても行動している
- ② まあまあ行動している
- ③ あまり行動していない
- ④ 全く行動していない

- セレクト条件：【SQ5】で4と答えた方、かつ【SQ6】で1,2と答えた方
- ①必須入力

SQ7

「結婚も視野に入れた相手を見つける」ことについて、あなたの状況に近いものをお選びください。(1つ)

① 単一回答 ★ 必須回答

▲ とじる

- ① とても前向きに行動している
- ② やや前向きに行動している
- ③ あまり前向きではないが行動している
- ④ まったく前向きではないが行動している



- セレクト条件：【SQ6】で3,4と答えた方
- ①必須入力

SQ8

「結婚も視野に入れた相手を見つける」ことについて、あなたの状況に近いものをお選びください。(1つ)

① 単一回答 ★ 必須回答

▲ とじる

- ① 以前はしていたが、今はしていない
- ② したほうがいいのはわかっているが、まだしていない
- ③ する必要を感じていない

- セレクト条件：【SQ6】で3,4と答えた方
- ①必須入力
- ①16_FA：必須入力
- 選択肢ランダムイズ：選択肢1-15

SQ9

現在「結婚も視野に入れた相手を見つける」ことについて行動をしていない理由として、あなたの考えに一番近いものをお答えください。（1つ）

① 単一回答 ★ 必須回答

▲ とじる

- ① 婚活している自分が恥ずかしいから
- ② 婚活の典型的な手段（結婚相談所・婚活アプリなど）は使いたくないから
- ③ 婚活しているのがバレるのが恥ずかしいから
- ④ 知り合いから紹介してもらいたいが、頼むのは気後れするから
- ⑤ 自分の性格に自信がないから
- ⑥ 自分の外見に自信がないから
- ⑦ 自分のスペック（給料や学歴など）に自信がないから
- ⑧ 自分の健康状態に不安があるから
- ⑨ 何から始めればいいかわからないから
- ⑩ 結婚相手を探す良い方法がわからないから
- ⑪ 結婚相手とは自然に出会いたいと思っているから
- ⑫ 婚活が面倒だから
- ⑬ 婚活より優先したいことがあるから（仕事や推し活など）
- ⑭ 婚活のための交際費などにお金を十分にかかけられないから
- ⑮ 人にお金を使いたくないから
- ⑯ その他

- セレクト条件：【SQ8】で3と答えた方
- ①必須入力
- ①9_FA：必須入力
- 選択肢ランダムイズ：選択肢1-8

SQ10

「結婚も視野に入れた相手を見つける」必要を感じていない理由について、あなたの考えに一番近いものをお答えください。（1つ）

① 単一回答 ★ 必須回答

！ とじる

- ① 結婚したいが、そこまで強く考えていないから
- ② そこまでして出会いたいと思わないから
- ③ 今はまだ若いのでそこまで焦らなくていいと思っているから
- ④ 自然といい人は現れると思っているから
- ⑤ いざとなれば、親や友人など誰かに紹介してもらえばいいと思っているから
- ⑥ 所属している学校・職場・趣味のコミュニティなどでいずれ出会えそうだから
- ⑦ 友人や知人、同級生などと今後恋愛に発展すると思っているから
- ⑧ 無理に行動してもいい人には出会えずお金と時間を浪費するだけだから
- ⑨ その他

アンケートは以上で終わりです。
ご協力ありがとうございました。
送信ボタンを押してください。

送信

本調査票

選択肢セレクト条件

選択肢【4】 : ((AGE >= 18) && (AGE <= 39))
 選択肢【5】 : ((AGE >= 18) && (AGE <= 39))
 選択肢【6】 : ((AGE >= 18) && (AGE <= 39))
 選択肢【7】 : ((AGE >= 18) && (AGE <= 39))
 選択肢【8】 : ((AGE >= 22) && (AGE <= 39))
 選択肢【9】 : ((AGE >= 22) && (AGE <= 39))

- ① 必須入力
- ①10_FA : 必須入力
- ①11_FA : 必須入力

Q1

最後に通った（または現在通っている）学校は次のどれにあたりますか。
中退も卒業と同じ扱いでお答えください。（1つ）

☉ 単一回答 ★ 必須回答

とじる

- ① 中学校
- ② 高等学校（全日制、定時制、通信制すべてを含む）
- ③ 高等専門学校（5年制）
- ④ 専門学校
- ⑤ 短期大学
- ⑥ 大学（文系）
- ⑦ 大学（理系）
- ⑧ 大学院（文系）
- ⑨ 大学院（理系）
- ⑩ 海外の高校・大学・大学院（具体的な国名）
(必須入力)
- ⑪ その他（具体的に）
(必須入力)
- ⑫ 答えたくない

選択肢セレクト条件

選択肢【5】 : ((AGE >= 18) && (AGE <= 39))
 選択肢【6】 : ((AGE >= 18) && (AGE <= 39))
 選択肢【7】 : ((AGE >= 18) && (AGE <= 39))
 選択肢【8】 : ((AGE >= 18) && (AGE <= 39))
 選択肢【9】 : ((AGE >= 22) && (AGE <= 39))
 選択肢【10】 : ((AGE >= 22) && (AGE <= 39))

- ① 必須入力(全項目)
- ①項目【1】 11_FA : 必須入力
- ①項目【1】 12_FA : 必須入力
- ①項目【2】 11_FA : 必須入力
- ①項目【2】 12_FA : 必須入力
- ※他選択肢 : 13. あてはまるものはない

Q2

(1) あなたが今までに通ったことがある学校の中で「男女共学校」であったものをお答えください。（いくつでも）

(2) あなたが今までに通ったことがある学校の中で「私立校」であったものをお答えください。（いくつでも）

※転校された方で学校の種類が変わった場合は、卒業時に通っていた学校の種類をお答えください。

✓ 複数回答 ★ 必須回答

とじる

0/2

1 男女共学校であったもの ▼

2 私立校であったもの ▲

- 1 小学校
- 2 中学校
- 3 高等学校（全日制、定時制、通信制すべてを含む）
- 4 高等専門学校（5年制）
- 5 専門学校
- 6 短期大学
- 7 大学（文系）
- 8 大学（理系）
- 9 大学院（文系）
- 10 大学院（理系）
- 11 海外の高校・大学・大学院（具体的な国名）
(必須入力)
- 12 その他（具体的に）
(必須入力)
- 13 あてはまるものはない

- ①必須入力
- ⑤S_FA: 必須入力

Q3

あなたは、現在、家族・親族・保護者と同居していますか。
 そうでない場合は同居をしなくなったタイミングをお答えください。
 なお、同居のタイミングが複数回ある場合は一番直近のタイミングをお答えください。(1つ)

① 単一回答 ★ 必須回答

↓ とじる

- ① 現在も同居している
- ② 高校入学以降、同居していない
- ③ 高専・専門学校・大学・大学院進学以降同居していない
- ④ 就職以降、同居していない
- ⑤ その他のタイミング (具体的に)

- 選択肢セレクト条件 項目【1】
 選択肢【2】 : 【SQ1】で1,2と答えた方
 選択肢【6】 : 【SQ1】で1,2と答えた方
- セレクト条件 項目【2】 : 【SQ1】で1,2と答えた方
- ①必須入力(全項目)
- 別他選択肢: 1. 一緒に住んでいる人はいない (ひとり暮らし)

Q4

- (1) あなたが現在一緒に暮らしている人をお答えください。(いくつでも)
- (2) あなたが結婚する直前まで一緒に暮らしていた人をお答えください。(いくつでも)

※表示された項目についてお答えください。
 ※ペットについてもあわせてお答えください。
 ※あなたから見た続柄でお答えください。
 ※子どもは養子・連れ子・里子も含めてください。
 ※親は里親も含めてください。

✓ 複数回答 ★ 必須回答

▲ とじる

Q/2

- 1 現在一緒に暮らしている人 ▼
- 2 結婚する直前まで一緒に暮らしていた人 ▲
- 1 一緒に住んでいる人はいない (ひとり暮らし)
- 2 配偶者
- 3 交際相手/パートナー
- 4 子ども
- 5 あなたの親
- 6 配偶者の親
- 7 あなた・配偶者の祖父母
- 8 兄弟姉妹
- 9 その他親族 (叔母、叔父など)
- 10 その他非親族 (友人など)
- 11 その他 (寮、施設、ルームシェアなど)
- 12 ペット

- ①必須入力
- 2_N : 半角数字 / 最小1 / 最大10 / 整数
- ①2_N : 必須入力
- 3_N : 半角数字 / 最小1 / 最大10 / 整数
- ①3_N : 必須入力
- 4_N : 半角数字 / 最小1 / 最大10 / 整数
- ①4_N : 必須入力
- 5_N : 半角数字 / 最小1 / 最大10 / 整数
- ①5_N : 必須入力
- 排他選択肢 : 1. 兄弟姉妹はいない (ひとりっ子)

Q5

あなたには兄弟姉妹がいらっしゃいますか。

あてはまるものをお答えください。

兄弟姉妹がいらっしゃる方は、あなたからみて、どのような続柄の方が何人いるかを具体的にお答えください。

※義理の兄弟姉妹を含みません。

▼ 複数回答 ★ 必須回答

▲ とじる

1 兄弟姉妹はいない (ひとりっ子)

<兄弟姉妹がいる>

2 兄がいる (半角数字)(必 人)

3 姉がいる (半角数字)(必 人)

4 弟がいる (半角数字)(必 人)

5 妹がいる (半角数字)(必 人)

- セレクト条件 項目【3】 : 【SQ1】で1,2と答えた方
- ①必須入力(全項目)

Q6

(1) 現在、あなたはどこで暮らしていますか。

次の中からあてはまるエリアをお答えください。

あなたご自身が思う印象で結構です。(1つ)

(2) では、あなたが今までに一番長く住んでいたことがあるエリアをお答えください。(1つ)

(3) 結婚する前にあなたが暮らしていたエリアをお答えください。(1つ)

※表示された項目についてお答えください。

◎ 単一回答 ★ 必須回答

▲ とじる

0/3

1	現在暮らしているエリア	▼
2	今までに一番長く住んでいたことがあるエリア	▼
3	結婚する前に住んでいたエリア	▲

① 大都市の中心圏 (東京都、埼玉県、千葉県、神奈川県、大阪府、京都府、兵庫県、愛知県、福岡県の中心圏)

② 大都市の周辺圏 (東京都、埼玉県、千葉県、神奈川県、大阪府、京都府、兵庫県、愛知県、福岡県の周辺圏)

③ 地方都市の中心圏 (上記以外の道県の中心圏)

④ 地方都市の周辺圏 (上記以外の道県の周辺圏)

⑤ 上記以外

- ① 必須入力

Q7

あなたから見て、あなたが小学生～高校生くらいまでの間、ご両親は仲が良かったですか。

差し支えなければ、あてはまるものをお答えください。(1つ)

※状況に変化があった場合は、15歳ごろでの状況をお答えください。

① 単一回答 ★ 必須回答

↓ とじる

- ① 両親の仲は良かったと思う
- ② 両親の仲はどちらかといえば良かったと思う
- ③ 両親の仲は普通だったと思う
- ④ 両親の仲はどちらかといえば良くなかったと思う
- ⑤ 両親の仲は良くなかったと思う
- ⑥ シングルファーザー/マザーだった
- ⑦ 当てはまらない(両親とも不在など)
- ⑧ わからない・答えたくない

- ① 必須入力

Q8

あなたから見て、あなたが小学生～高校生くらいまでの間の家の経済状況はどのような感じでしたか。

差し支えなければ、あてはまるものをお答えください。(1つ)

※状況に変化があった場合は、15歳ごろでの状況をお答えください。

① 単一回答 ★ 必須回答

▲ とじる

- ① 経済状況は良かったと思う
- ② 経済状況はどちらかといえば良かったと思う
- ③ 経済状況は普通だったと思う
- ④ 経済状況はどちらかといえば良くなかったと思う
- ⑤ 経済状況は良くなかったと思う
- ⑥ 答えたくない

- セレクト条件：【Q7】で1-6,8と答えた方
- ①必須入力(全項目)

Q9

あなたが小学生～高校生くらいまでの頃について、あなたのご両親の職業・雇用形態についておうかがいします。

以下の項目についてあてはまるものをお答えください。（各1つずつ）

- ※契約社員・・労働契約にあらかじめ雇用期間が定められている者
- ※嘱託・・定年退職者等を一定期間再雇用する目的で契約し、雇用される者
- ※労働派遣事業所の派遣社員・・労働者派遣法に基づく労働者派遣事業所に雇用され、そこから派遣されている者
- ※パート・アルバイト・・常用労働者のうち、1日の所定労働時間が正社員より短い者又は1週の所定労働日数が正社員より少ない者のいずれかに該当する者であつて、「嘱託」、「契約社員」以外の者
- ※仕事先に変化があった場合、仕事先が複数ある場合は、主に働いていたところを選んでお答えください。

① 単一回答 ★ 必須回答

▲ とじる

0/2

1 父親 ▼

2 母親 ▲

- ① 公務員
- ② 経営者・役員
- ③ 会社員（正社員）
- ④ 会社員（契約）
- ⑤ 会社員（派遣・嘱託）
- ⑥ 自営業
- ⑦ 自由業・フリーランス
- ⑧ 専業主婦(主夫)
- ⑨ パート・アルバイト
- ⑩ その他
- ⑪ 無職
- ⑫ わからない・覚えていない・答えたくない

- セレクト条件 項目 [2] : {SQ1} で1,2と答えた方、または {SQ5} で1-3と答えた方
- ①必須入力(全項目)
- マスク条件 表例 [1] : 13

Q10

(1) あなたの職業・雇用形態について、あてはまるものをお答えください。(1つ)

(2) あなたの交際相手/パートナー・配偶者の職業・雇用形態について、最もあてはまるものをお答えください。(1つ)

※表示された項目についてお答えください。

※未婚の方は、現在のことをお答えください。既婚の方は、結婚当時のことをお答えください。

※学生でアルバイトとして働いている方は、「学生」を選んでください。

※契約社員・労働契約にあらかじめ雇用期間が定められている者

※嘱託・定年退職者等を一定期間再雇用する目的で契約し、雇用される者

※労働派遣事業所の派遣社員・労働者派遣法に基づく労働者派遣事業所に雇用され、そこから派遣されている者

※パート・アルバイト・常用労働者のうち、1日の所定労働時間が正社員より短い者又は1週の所定労働日数が正社員より少ない者のいずれかに該当する者であつて、「嘱託」、「契約社員」以外の者

※仕事先が複数ある場合は、主に働いているところ(時間が長いところ)を選んでお答えください。

① 第一回答

● 必須回答

▲ とじる

Q/2

1 あなたご自身の職業・雇用形態 ▲

- ① 公務員
- ② 経営者・役員
- ③ 会社員(正社員)
- ④ 会社員(契約)
- ⑤ 会社員(派遣・嘱託)
- ⑥ 自営業
- ⑦ 自由業・フリーランス
- ⑧ 専業主婦(主夫)
- ⑨ パート・アルバイト
- ⑩ 学生
- ⑪ その他
- ⑫ 無職
- ⑬ わからない・覚えていない

2 交際相手/パートナー・配偶者の職業・雇用形態 ▲

- ① 公務員
- ② 経営者・役員
- ③ 会社員(正社員)
- ④ 会社員(契約)
- ⑤ 会社員(派遣・嘱託)
- ⑥ 自営業
- ⑦ 自由業・フリーランス
- ⑧ 専業主婦(主夫)
- ⑨ パート・アルバイト
- ⑩ 学生
- ⑪ その他
- ⑫ 無職
- ⑬ わからない・覚えていない

- セレクト条件 項目【1】 : Q10項目【1】で1-7,9と答えた方
- セレクト条件 項目【2】 : any(SQ1, "1,2") && any(Q10S2, "1-7,9") || any(SQ5, "1-3") && any(Q10S2, "1-7,9")
- ①必須入力(全項目)

Q11

- (1) あなたがお勤めの企業の規模（総従業員数）をお答えください。（1つ）
- (2) あなたの交際相手／パートナー・配偶者がお勤めの規模（総従業員数）をお答えください。（1つ）

※表示された項目についてお答えください。

※あなたご自身のことについての項目は、未婚の方は、現在のことをお答えください。既婚の方は、結婚当時のことをお答えください。

※仕事先が複数ある場合は、主に働いているところ（時間が多いところ）を選んでお答えください。

◎ 単一回答 ★ 必須回答

▲ とじる

0/2

(1) あなたご自身 ▼

(2) 交際相手／パートナー・配偶者 ▲

- ① 1人（自分のみ）
- ② 2～30人程度
- ③ 31～100人程度
- ④ 101～300人程度
- ⑤ 301～1000人程度
- ⑥ 1001人以上
- ⑦ わからない・知らない・あてはまらない

- セレクト条件 項目【1】 : Q10項目【1】で1-7,9と答えた方
- セレクト条件 項目【2】 : any(Q10S1, "1-7,9")
- セレクト条件 項目【3】 : any(SQ1, "1,2") && any(Q10S2, "1-7,9") || any(SQ5, "1-3") && any(Q10S2, "1-7,9")
- セレクト条件 項目【4】 : any(SQ1, "1,2") && any(Q10S2, "1-7,9") || any(SQ5, "1-3") && any(Q10S2, "1-7,9")
- ①必須入力(全項目)

Q12

- (1) あなたご自身の残業について、最もあてはまるものをお答えください。（1つ）
- (2) あなたご自身の休日出勤について、最もあてはまるものをお答えください。（1つ）
- (3) あなたの交際相手／パートナー・配偶者の残業について、最もあてはまるものをお答えください。（1つ）
- (4) あなたの交際相手／パートナー・配偶者の休日出勤について、最もあてはまるものをお答えください。（1つ）

※表示された項目についてお答えください。

※あなたご自身のことについての項目は、未婚の方は、現在のことをお答えください。既婚の方は、結婚当時のことをお答えください。

※あなたの交際相手／パートナー・配偶者の勤務形態については、あなたから見ての印象でも結構です。

※仕事先が複数ある場合は、主に働いているところ（時間が多いところ）を選んでお答えください。

※自営業など、働き方によって残業／休日出勤が存在しない場合は、「わからない」をお答えください。

※残業は月45時間を基準としてお答えください。

◎ 単一回答 ★ 必須回答

▲ とじる

0/4

(1) あなたご自身の残業 ▼

(2) あなたご自身の休日出勤 ▼

(3) 交際相手／パートナー・配偶者の残業 ▼

(4) 交際相手／パートナー・配偶者の休日出勤 ▲

- ① 多い・多いと思う
- ② 少ない・少ないと思う
- ③ ない・ないと思う
- ④ わからない

- 作成時間は約 1 問分
- セレクト条件 項目【1】 : any(Q1051, "1-7,9")
- セレクト条件 項目【2】 : any(SQ1, "1,2") && any(Q1052, "1-7,9") || any(SQ5, "1-3") && any(Q1052, "1-7,9")
- ①必須入力(全項目)
- ①項目【1】 38_FA : 必須入力
- ①項目【2】 38_FA : 必須入力

Q13

(1) あなたご自身の仕事の業種について、最もあてはまるものをお答えください。(1つ)

(2) あなたの交際相手/パートナー・配偶者の仕事の業種について、最もあてはまるものをお答えください。(1つ)

※表示された項目についてお答えください。

※あなたご自身のことについての項目は、未婚の方は、現在のことをお答えください。既婚の方は、結婚当時のことをお答えください。

※仕事先が複数ある場合は、主に働いているところ(時間が多いところ)を選んでお答えください。

① 第一回答

★ 必須回答

とじる

Q/2

(1) あなたご自身 ▼

(2) 交際相手/パートナー・配偶者 ▲

- ① 土木・建設・不動産・住宅・建物サービス
- ② 飲料・食品・食品加工
- ③ 化粧品・トイレットリー製品・ヘアケア製品
- ④ 繊維・衣料
- ⑤ 紙・パルプ・木材
- ⑥ 日用雑貨・文具・事務用品
- ⑦ 医薬品・健康食品・薬品
- ⑧ 化学・石油化学
- ⑨ 鉄鋼・非鉄金属・金属・硝子・窯業・土石
- ⑩ 電器・機械・輸送用機器
- ⑪ 半導体・精密機器・コンピューター・通信機器
- ⑫ 家電製品
- ⑬ 自動車
- ⑭ その他製造業
- ⑮ 出版・印刷

- ⑯ 新聞・放送・マスコミ・広告
- ⑰ 市場調査
- ⑱ 商社・卸売
- ⑲ 百貨店・スーパー・コンビニエンスストア
- ⑳ その他流通・小売業
- ㉑ 運輸・倉庫・物流
- ㉒ 電気・ガス・熱供給・水道
- ㉓ 通信
- ㉔ ソフトウェア・情報処理
- ㉕ その他情報サービス業
- ㉖ 銀行・信託・信金・信組
- ㉗ 信販・消費者金融
- ㉘ 証券・商品先物取引
- ㉙ 生命保険・損害保険
- ㉚ その他金融業
- ㉛ 外食・飲食サービス業
- ㉜ 医療・福祉
- ㉝ 理容・美容関連
- ㉞ その他サービス業
- ㉟ 教育
- ㊱ 行政サービス
- ㊲ 農林・水産業
- ㊳ その他の業種
(具体的に)

- セレクト条件 項目【3】：【sq1】で1,2と答えた方、または【sq5】で1-3と答えた方
- ①必須入力(全項目)
- マスク条件 表例【1】：16-20
- マスク条件 表例【2】：16-20

Q14

- (1) 昨年度(2023年度)のあなたご自身の個人年収をお答えください。(1つ)
 (2) 昨年度(2023年度)のあなたご自身の世帯年収をお答えください。(1つ)
 (3) 昨年度(2023年度)の交際相手/パートナー・配偶者の個人年収をお答えください。(1つ)

※表示された項目についてお答えください。

※年金、株式配当、臨時収入、副収入なども含めて、税込みでお答えください。

※世帯年収は、あなたの年収を含む世帯年収でお答えください。

④ 第一回答

★ 必須回答

▲ とじる

0/3

(1) あなたご自身の個人年収(昨年度) (税込) ▼

(2) あなたご自身の世帯年収(昨年度) (税込) ▼

(3) 交際相手/パートナー・配偶者の個人年収(昨年度) (税込) ▼

① 1-50万円未満

② 50-100万円未満

③ 100-150万円未満

④ 150-200万円未満

⑤ 200-250万円未満

⑥ 250-300万円未満

⑦ 300-400万円未満

⑧ 400-500万円未満

⑨ 500-600万円未満

⑩ 600-800万円未満

⑪ 800-1000万円未満

⑫ 1000-1500万円未満

⑬ 1500-2000万円未満

⑭ 2000万円以上

⑮ 0円(収入はない)

<はっきりとは知らないが自分と比べての年収は把握している>

⑯ 自分よりかなり多いと思う

⑰ 自分より多いと思う

⑱ 自分と同じくらいと思う

⑲ 自分より少ないと思う

⑳ 自分よりかなり少ないと思う

<その他>

㉑ わからない・答えたくない

- ①必須入力(全項目)
- ①項目【1】 21_FA : 必須入力
- ①項目【2】 21_FA : 必須入力
- 併他選択肢 : 22. 特にない
- 選択肢ランダムイズ : 選択肢1-20
- 包含チェック : 項目【1】×項目【2】
包含チェックする選択肢 : 1-21

Q15

- (1) あなたの現在の趣味をお答えください。(いくつでも)
 (2) (1) で答えたもののうち、【友人・知人や、交際相手/パートナー・配偶者
 などと過ごす・楽しむ】ことをお答えください。(いくつでも)

✓ 複数回答 ★ 必須回答

▲ とじる

Q/2

- 1 現在の趣味 (いくつでも) ▼
- 2 友人・知人や、交際相手/パートナー・配偶者などと過ごす・楽しむ趣味 (いくつでも) ▲
- 1 スポーツや筋トレで身体を動かす
- 2 スポーツ観戦をする (現地観戦)
- 3 ウォーキング・散歩をする
- 4 ドライブ・ツーリングをする
- 5 アウトドア・キャンプ・登山に出かける
- 6 旅行をする
- 7 温泉・サウナに行く
- 8 楽器を演奏する・カラオケをする
- 9 料理をする
- 10 自宅に友人を招いたり、友人の家に訪問する (ホームパーティや家飲みなど)

- 11 ライブやコンサート、舞台鑑賞に行く
- 12 推し活をする
- 13 美術・博物鑑賞をする
- 14 創作活動をする (書道・絵画・手芸・DIY・園芸・写真撮影など)
- 15 食べ歩きをする・飲みに行く
- 16 ペットと遊ぶ・ペットショップに行く
- 17 本、漫画、雑誌を読む
- 18 動画を観たり、音楽を聴いたりする
- 19 動画サイトやSNSに投稿する・配信する
- 20 ゲームをする
- 21 その他
- 22 特にない

- ①必須入力
- ①16_FA : 必須入力
- ①18_FA : 必須入力
- 併他選択肢 : 19. 特になし

Q16

あなたの普段の情報源をお答えください。(いくつでも)

✓ 複数回答 ★ 必須回答

- 1 テレビ
- 2 ラジオ
- 3 新聞
- 4 雑誌
- 5 チラシ
- 6 街中や電車の広告
- 7 WEB上のニュース記事
- 8 企業のホームページ
- 9 インターネット動画 (YouTubeなど)
- 10 動画配信サイト (Netflix、Amazonプライムなど)
- 11 LINE (ライン)
- 12 Instagram (インスタグラム)
- 13 X (旧: Twitter (ツイッター))
- 14 Facebook (フェイスブック)
- 15 TikTok (ティックトック)
- 16 その他のSNS (具体的に)
- 17 検索サイト (Google、Yahoo! JAPANなど)
- 18 その他 (具体的に)
- 19 特になし

- ①必須入力
- 併他選択肢 : 18. あてはまるものはない
- 選択肢ランダムイズ : 選択肢1-17

Q17

ここでは情報や流行に関する気持ち・考え・行動についてお聞きします。現在のあなたの気持ち・考え・行動としてあてはまるものをお答えください。(いくつでも)

✓ 複数回答 ★ 必須回答

▲ とじる

- 1 SNSで、写真や動画を投稿したり、書き込んだりすることが多い
- 2 新しい情報や面白そうなコンテンツがないかと、SNSや動画サイト (YouTubeなど) などインターネットで検索することが多い
- 3 知人ではないSNSの投稿でも、共感できるものは「いいね！」を押したり第三者に共有することが多い
- 4 SNSで、いいね！やシェア、リポスト、コメントなどをすることが多い
- 5 自分の周りには、流行に敏感な友人・知人が多い
- 6 時代、流行を先取りするセンスには自信がある
- 7 少しでも興味があることは自分で積極的に調べる方だ
- 8 インターネットの検索などにより、自力に必要な情報収集ができる
- 9 SNS「映え」や「盛り」よりも、リアルを共有したい
- 10 YouTubeやTikTokなどの動画を見るときは、1.5倍や2.0倍などの速い速度で見ることが多い
- 11 情報が多すぎて、疲れてしまうことが多い
- 12 情報が多すぎて、自分で決めることができなくなることが多い
- 13 情報収集においては、自分の興味や関心が満たされることを重視している
- 14 情報収集においては、知りたい情報を短時間で得られること (タイパの良さ) を重視している
- 15 常に流行や話題性の情報を得たいと思う
- 16 情報の正確性や信頼性が担保されているかが大切である
- 17 情報の発信者 (インフルエンサー、友人、居住地域、行政など) が誰なのかを重視している
- 18 あてはまるものはない

- ①必須入力
- ①27_FA：必須入力
- 選択肢ランダムイズ：選択肢1-26

Q18

あなたはご自身の性格をどのように思っていますか。
あなたご自身の性格としてあてはまるものをお答えください。（いくつでも）

✓ 複数回答 ★ 必須回答

▲ とじる

1 やさしい

2 おしゃれな

3 男らしい

4 女らしい

5 家庭的な

6 誠実な

7 健康的な

8 かつこいい

9 知的な

10 かわいい

11 元気な

12 個性的な

13 決断力のある

14 おもしろい

15 さわやかな

16 上品な

17 こだわりのある

18 積極的な

19 気がきく

20 謙虚な

21 頼りがいのある

22 心の広い

23 癒される

24 自信がある・自分をほめたい

25 ポジティブ思考である

26 ネガティブ思考である

27 その他（具体的に ）

C2

■ここからは、普段のあなたご自身の意識や行動についておうかがいします。

- ① 必須入力

Q19

あなたは、家族や交際相手／パートナーの都合で住むところが変わること（引っ越しすること）に対してどのように思っていますか。

あなたのお気持ちに最も近いものをお答えください。（1つ）

① 単一回答 ★ 必須回答

▲ とじる

- ① 同一市町村内であれば、抵抗感がない
- ② 同一都道府県内であれば、抵抗感がない
- ③ 日本国内であれば、抵抗感がない
- ④ 海外含め、どこでも抵抗感はない
- ⑤ 同一市町村内であっても抵抗感はある
- ⑥ 特になんとも思わない（居住地が変わろうが、変わるまいがどちらでもよいと思っている）

- 選択設セレクト条件 項目【2】
- 選択設【6】：【SQ1】で1,2と答えた方
- 選択設【7】：【SQ1】で1,2と答えた方
- 選択設【12】：【SQ5】で1-3と答えた方、または【SQ1】で1,2と答えた方
- ① 必須入力(全項目)
- ① 項目【1】 15_FA：必須入力
- ① 項目【2】 15_FA：必須入力
- その他選択設：16. 特にない
- 選択設ランダムイズ：選択設1-14

Q20

ここでは、あなたご自身の理想の暮らしと現実の暮らしについておうかがいします。あてはまるものを以下の中からお答えください。（いくつでも）

(1) 下記の中で、あなたの理想の暮らしにあたるものを教えてください。（いくつでも）

(2) 下記の中で、あなたが実現できている暮らしにあたるものを教えてください。（いくつでも）

▼ 複数回答 ★ 必須回答

▲ とじる

0/2

- 1 あなたの理想の暮らし ▼
- 2 あなたが実現できている暮らし ▲
- 1 ハリハリ働いてキャリアアップをする暮らし
- 2 自分の好きなコトを仕事にする暮らし
- 3 時間や情報に追われないゆっくりとした生活を送る暮らし
- 4 日常から友人や知人と多く関わることのできる暮らし
- 5 地域・近所の人たちと多く関わることのできる暮らし
- 6 結婚して家族と共に生活をする暮らし
- 7 結婚して子どもを育てる暮らし
- 8 経済的に余裕をもって生活することができる暮らし
- 9 日常から自然に触れることが多い暮らし
- 10 生まれ育った場所、親の近くに住む暮らし
- 11 地方や海外で生活する暮らし
- 12 交際相手／パートナー・配偶者と一緒にいる時間が多い暮らし
- 13 自分の好きなコト・趣味に熱中することのできる暮らし
- 14 日常から色々な体験をしたり、情報に触れることができる暮らし
- 15 その他
(具体的に (必須入力))
- 16 特にない

- ①必須入力(全項目)
- 項目ランダムサイズ : 項目1-9
- マスク条件 表例【1】 : 5
- マスク条件 表例【5】 : 5
- マスク条件 表例【6】 : 5
- マスク条件 表例【7】 : 5
- マスク条件 表例【8】 : 5
- マスク条件 表例【9】 : 5

Q21

あなたご自身の性格や意識、暮らし方についてお聞きします。

次にあげた【A】と【B】の事柄について、あなたご自身の近いものをそれぞれ1つずつお答えください。

① 単一回答 ● 必須回答

▲ とじる

0/9

1	A 結婚すると、夢が広がる	▲
	B 結婚すると、夢がなくなる	
①	【A】に近い	
②	どちらかといえば【A】に近い	
③	どちらかといえば【B】に近い	
④	【B】に近い	
⑤	あてはまらない・わからない	
2	A 自分自身は親離れしていると思う	▼
	B 自分自身は親離れていないと思う	
3	A 自分の親は子離れしていると思う	▼
	B 自分の親は子離れていないと思う	
4	A 親と一緒に暮らしていたとき、大事なことは自分で決めることが多かった	▼
	B 親と一緒に暮らしていたとき、大事なことは親が決めることが多かった	
5	A 自分ひとりで食事することに抵抗はない	▲
	B 食事はひとりでするよりも、他の人と一緒にしたい	

6	A 友だちとはリアルでの付き合いがしたい	▼
	B 友だちとはネットの付き合いで十分である	
7	A いろんなものに興味を持つことは、生活の充実や楽しさにつながると思う	▼
	B いろんなものに興味を持つことは、わずらわしく、面倒だと思う	
8	A 性別や年齢にかかわらず、いろんな人と関わりを持ちたい	▼
	B できるだけ人と関わりたくない	
9	A 趣味やレジャーなど、自分の好きなものに使うお金や時間は惜しまない	▼
	B 生活にかかる以外のお金や時間はできるだけ使いたくない	

- ①必須入力(全項目)
- 項目ランダムイズ : 項目1-6

Q22

あなたの普段の生活の満足感やご自身について、あてはまるものをお答えください。
(各1つずつ)

① 単一回答 ★ 必須回答

▲ とじる

0/6

1	自分自身に満足している	▼
2	自分はうまくいくかわからないことにも意欲的に取り組む	▼
3	自分は役に立たないと感じる	▼
4	自分はありのまま、素直に生きていると思う	▼
5	自分には「居場所」があると思う	▼
6	今の生活は心身ともに良好だと思う	▲

- ① あてはまる (そう思う)
-
- ② ややあてはまる (ややそう思う)
-
- ③ あまりあてはまらない (あまりそう思わない)
-
- ④ あてはまらない (そう思わない)
-

- セレクト条件 項目【2】 : [sq1]で1,2と答えた方
- ①必須入力(全項目)
- 排他選択肢 : 21. あてはまるものはない
- 選択肢ランダムイズ : 選択肢1-20

Q23

ここではお金や消費に関する気持ち・考え・行動についてお聞きします。

(1) 現在のあなたの気持ち・考え・行動としてあてはまるものをお答えください。

(いくつでも)

(2) 結婚する前のあなたの気持ち・考え・行動としてあてはまるものをお答えください。(いくつでも)

※表示された項目についてお答えください。

✓ 複数回答 ★ 必須回答

▲ とじる

0/2

1 あなたのお金に関する気持ち・考え・行動〈現在〉 ▼

2 あなたのお金に関する気持ち・考え・行動〈結婚前〉 ▲

- 1 お金を無駄遣いしたくないので、計画的に使う
- 2 趣味や欲しいものにはお金を惜しまない
- 3 お金よりも大切なものがある
- 4 自分の知識やスキルを身につけるためにお金を使うべきだ
- 5 お金や資産は人生を楽しむために投資するものだ
- 6 自分のためだけでなく、大切な人にお金を使うことに満足する(家族や交際相手/パートナー、友人など)
- 7 お金を使いすぎて、後悔することがある
- 8 老後の生活に資金面で不安を感じている
- 9 貯蓄や資産運用について考える
- 10 資産運用を積極的に行っている

- 11 面識のない人の「SNS上でのクチコミ・評判」を参考に選ぶ
- 12 家族や友人・知人の「SNS上でのクチコミ・評判」を参考に選ぶ
- 13 物を買うときは機能や値段だけでなく、そのブランドやメーカーの思想や世界観も重視する
- 14 社会や周囲の人のためになる買い物をしたい(エシカル消費やクラウドファンディングなど)
- 15 実物を見ず、オンラインで商品を購入することに抵抗がない
- 16 中古やリユース商品を購入することに抵抗はない
- 17 商品選びにはあまりこだわりがなく、なんとなく選んでいる
- 18 安売りの時間帯、タイムセールを狙ってお店に行く
- 19 特に買うものがなくてもお店の中を見て回ることが好きだ
- 20 品揃えやお買い得商品の多さよりも、行きやすいお店を選ぶ
- 21 あてはまるものはない

- ①必須入力(全項目)
- 項目ランダムイズ：項目1-11

Q24

ここではあなたが生活するうえで求めていることについてお聞きます。
それぞれの項目について、あてはまるものをお答えください。(各1つずつ)

① 単一回答 ★ 必須回答

▲ とじる

0/11

1	人から認められたい、優れていると思われたい	▼
2	自由でいたい、ラクしたい	▼
3	心身健康で、平穩に過ごしたい	▼
4	人と出会いたい、仲間と共感したい	▼
5	学んだり、創造したり、挑戦したい	▼
6	興奮したい、刺激を受けたい	▼
7	誰かの役に立ちたい、世の中の大切なものを守りたい	▼
8	悪目立ちしたくない、はみ出したくない	▼
9	遊びたい、好きにお金を使いたい	▼
10	愛し、愛されたい	▼
11	モノなどをもちたい、集めたい、増やしたい	▲

- ① あてはまる(そう思う)
-
- ② ややあてはまる(ややそう思う)
-
- ③ あまりあてはまらない(あまりそう思わない)
-
- ④ あてはまらない(そう思わない)
-

- セレクト条件：【SQ1】で1,2と答えた方
- ①必須入力(全項目)
- 項目ランダムイズ：項目1-11

Q25

では、結婚する前のあなたが生活するうえで求めていたことについてお聞きます。
それぞれの項目について、あなたにあてはまるものをお答えください。(各1つずつ)

① 単一回答 ★ 必須回答

▲ とじる

0/11

1	人から認められたい、優れていると思われたい	▼
2	自由でいたい、ラクしたい	▼
3	心身健康で、平穩に過ごしたい	▼
4	人と出会いたい、仲間と共感したい	▼
5	学んだり、創造したり、挑戦したい	▼
6	興奮したい、刺激を受けたい	▼
7	誰かの役に立ちたい、世の中の大切なものを守りたい	▼
8	悪目立ちしたくない、はみ出したくない	▼
9	遊びたい、好きにお金を使いたい	▼
10	愛し、愛されたい	▼
11	モノなどをもちたい、集めたい、増やしたい	▲

- ① あてはまる(そう思う)
-
- ② ややあてはまる(ややそう思う)
-
- ③ あまりあてはまらない(あまりそう思わない)
-
- ④ あてはまらない(そう思わない)
-

- ① 必須入力(全項目)
- 項目ランダムイズ : 項目1-8

Q26

結婚や子どもを持つこと、生活の満足度やご自身のことについて、下記の事項はあなたにどの程度あてはまりますか。

それぞれの項目について、お答えください。(各1つずつ)

※すでに配偶者がいらっしゃる方は、現在ではなく、結婚する前にどのように思っていたかをお答えください。

⊙ 単一回答 ★ 必須回答

▲ とじる

0/8

1	結婚することは自然なことである	▼
2	子どもを持つことは自然なことである	▼
3	結婚することは重要である	▼
4	子どもを育てることは重要である	▼
5	結婚して配偶者がいたら生活が楽しく豊かになる	▼
6	子どもを育てたら生活が楽しく豊かになる	▼
7	仲の良い夫婦を見ると幸せそうと思う	▼
8	小さい子どもを育てる夫婦を見ると幸せそうと思う	▲

- ① あてはまる(そう思う)
-
- ② ややあてはまる(ややそう思う)
-
- ③ あまりあてはまらない(あまりそう思わない)
-
- ④ あてはまらない(そう思わない)

- セレクト条件 項目【1】 : [SO1] で3と答えた方
- セレクト条件 項目【2】 : [SQ1] で1,2と答えた方
- ① 必須入力(全項目)
- ① 項目【1】 11_FA : 必須入力
- ① 項目【2】 11_FA : 必須入力
- 排他選択肢 : 12. 特にない
- 選択肢ランダムイズ : 選択肢1-10

Q27

あなたご自身の将来の不安や悩み、考え事についておうかがいします。

(1) あなたが将来不安に感じていることをお答えください。(いくつでも)

(2) あなたが結婚する前に不安に感じていたことをお答えください。(いくつでも)

※表示された項目についてお答えください。

▼ 複数回答 ★ 必須回答

▲ とじる

0/2

- (1) 将来不安に感じていること ▼
- (2) 結婚する前に不安に感じていたこと ▲
- 1 一人で生きていくことに対する不安
-
- 2 自分の収入だけで生活していくことに対する不安
-
- 3 健康を維持・長生きすることに対する不安
-
- 4 仕事を始める・続けていくことへの不安
-
- 5 身近な知人・友人との関係に対する不安
-
- 6 親、家族の関係に対する不安
-
- 7 結婚相手を見つけること・出会うことに対する不安
-
- 8 結婚生活を始める・続けていくことに対する不安
-
- 9 出産や子育てに対する不安
-
- 10 親や家族の介護に対する不安
-
- 11 その他
(具体的に)
-
- 12 特にない

■ここからは恋愛や結婚についておうかがいします。

- セレクト条件 項目【2】：【sq1】で1,2と答えた方、または【sq5】で1-3と答えた方
- ①必須入力(全項目)
- ①項目【1】 14_FA：必須入力
- ①項目【2】 14_FA：必須入力
- 排他選択肢：15. 特にない
- 選択肢ランダムイブ：選択肢1-13
- 包含チェック：項目【1】×項目【2】
- 包含チェックする選択肢：1-14
- SA 項目【2】

Q28

(1) 過去の恋愛（高校時代以降）で付き合い合った相手と知り合った場所・機会、出会った場所・機会としてあてはまるものをお答えください。（いくつでも）

※現在、交際相手／パートナーや配偶者がいらっしゃる方も過去の体験としてあてはまるものをすべてお答えください。

(2) そのうち、配偶者や現在の交際相手／パートナーと知り合った場所・機会、出会った場所・機会としてあてはまるものをお答えください。（1つ）

※表示された項目についてお答えください。

※（2）は複数あてはまる場合も、その中から最もあてはまるものを1つお答えください。

✓ 複数回答 ★ 必須回答

▲ とじる

0/2

- 1 過去の恋愛（高校時代以降）で、付き合い合った相手と知り合ったり、出会った場所（いくつでも） ▼
- 2 交際相手／パートナーや配偶者と知り合ったり、出会った場所（1つ） ▲
- ① 職場や仕事の関係、アルバイト先
 - ② 幼なじみ、地元の友達
 - ③ 学校
 - ④ 学校以外のサークル（例えば趣味のサークルなど）、習い事
 - ⑤ 見合い（親戚、上司の紹介も含む）

- ⑥ 友人や兄弟姉妹の紹介
- ⑦ マッチングアプリ
- ⑧ SNS
- ⑨ パーティや合コン
- ⑩ 結婚相談所、インターネット上の婚活サイト
- ⑪ 都道府県等が実施している結婚相談支援サービス（出会いの場づくり・相手を見つけるための支援など）
- ⑫ 街中／飲食店
- ⑬ 旅行先
- ⑭ その他
（具体的に ）
- ⑮ 特にない

- セレクト条件 項目【3】：【SQ1】で3と答えた方
- ①必須入力(全項目)
- ①項目【1】 10_FA：必須入力
- ①項目【2】 10_FA：必須入力
- ①項目【3】 10_FA：必須入力
- 排他選択肢：11. 特になし
- 選択肢ランダムイズ：選択肢1-9
- 包含チェック：項目【1】×項目【2】
- 包含チェックする選択肢：1-10
- 包含チェック：項目【1】×項目【3】
- 包含チェックする選択肢：1-10

Q29

将来の結婚相手を見つけるために以下の行動をしたことがありますか。

- (1) 具体的に行動したことがあることをお答えください。(いくつでも)
 - (2) (1) の中で行動しても意味が無いと思ったことをお答えください。(いくつでも)
 - (3) (1) の中で現在も行っていることをお答えください。(いくつでも)
- ※表示された項目についてお答えください。

▼ 複数回答 ★ 必須回答

▲ とじる

0/3

1	行動経験	▼
2	行動しても意味が無いと思ったこと	▼
3	現在も行っていること	▲
1	日ごろから、いい人がいないか気にする	
2	友人や知人に紹介してもらう	
3	お見合いを設定してもらう	
4	合コンに参加する	
5	同窓会や飲み会などの集まりに、積極的に参加する	
6	マッチングアプリを利用する	
7	将来の結婚相手が見つかりそうなパーティやイベントに参加する	
8	結婚相談所を利用する	
9	都道府県等が実施している結婚相談支援サービス（出会いの場づくり・相手を見つけるための支援など）を利用する	
10	その他	
	(具体的に (必須入力))	
11	特になし	

- ①必須入力(全項目)
- 項目ランダムイズ：項目1-7

Q30

あなたは、「結婚相手を見つけること」についてどのような意識がありますか。それぞれの項目について、あてはまるものをお答えください。(各1つずつ)
※すでに配偶者がいらっしゃる方は、結婚前の意識や考えをお答えください。

◎ 単一回答 ★ 必須回答

▲ とじる

0/7

1	自分に自信がなく、何か行動したところで結婚相手を見つけられると思えない	▼
2	結婚相手を見つけたくても、具体的に何をすればいいかわからない	▼
3	結婚相手を見つける場に出向いたり交際するにはお金がかかるが、その経済的な余裕が無い	▼
4	結婚相手を見つける時間があるなら、別のことに時間を使いたい	▼
5	結婚相手を見つけようと何か行動することはかっこ悪い・イメージが悪い	▼
6	普通に生活していれば結婚相手は見つかると思う	▼
7	ひとりが好きなので、あえて結婚相手を見つけようと思わない	▲
①	あてはまる（そう思う）	
②	ややあてはまる（ややそう思う）	
③	あまりあてはまらない（あまりそう思わない）	
④	あてはまらない（そう思わない）	

- 作成制限超過 1 問分
- ①必須入力(全項目)
- 項目ランダムミス : 項目1-19

Q31

では、あなた自身の恋愛や結婚についてどのような意識や考えをお持ちですか。それぞれの項目について、最も近いものをお答えください。(各1つずつ)

※すでに配偶者がいらっしゃる方は、結婚前の意識や考えをお答えください。

① 単一回答

★ 必須回答

▲ とじる

0/19

1	積極的に恋愛したい	▼
2	恋愛と結婚は別だ	▼
3	恋愛よりも趣味や勉強や仕事を優先したい	▼
4	恋愛や結婚は面倒だ	▼
5	結婚したら、子どもが欲しい	▼
6	結婚という形を取らないことも選択肢の一つだ	▼
7	周りから結婚についてよく聞かれる	▼
8	結婚は幸せになるためのステップだ	▼
9	結婚しても夫婦共働きは当たり前だ	▼
10	結婚することで精神的な安らぎを得ることができる	▼
11	寂しい老後を送りたくないために結婚を考える	▼
12	結婚のための出会いとして、職場恋愛は有りだ	▼
13	恋愛や結婚は自分を高めてくれる	▼
14	恋愛や結婚は生活を充実させてくれる	▼
15	他のことより優先してまで結婚・恋愛をしたくない	▼
16	結婚につながらない恋愛は無意味だ	▼
17	自然に知り合う恋愛や結婚でないと嫌だ	▼
18	婚活を通じての結婚でもよい	▼
19	バーチャルな(アイドル、アニメのキャラクターなどとの)恋愛や結婚でもよい	▲

① あてはまる(そう思う)

② ややあてはまる(ややそう思う)

③ あまりあてはまらない(あまりそう思わない)

④ あてはまらない(そう思わない)

- ①必須入力
- ①13_FA：必須入力
- 排他選択肢：14. 恋愛したことがない
- 選択肢ランダムイズ：選択肢1-12

Q32

ここ最近のあなたが自身の恋愛の傾向としてあてはまるものをお答えください。(いくつでも)

※すでに配偶者や交際相手／パートナーがいらっしゃる方は、恋愛前や結婚前の傾向をお答えください。

✓ 複数回答 ★ 必須回答

とじる

- 1 自分から好きになって付き合うことが多い
- 2 恋愛が長続きしない(短期間の交際で終わってしまう)
- 3 自然消滅で終わることが多い
- 4 同時に何人もの異性と交際することがある
- 5 一途に思い続けている人がいる
- 6 交際相手がいることを公にしたくない(隠しておきたい)
- 7 パーチャルな(アイドル、アニメのキャラクターとの)恋愛をしている
- 8 結婚まで考えた交際相手／パートナーがいたことがある(今の交際相手／パートナーや配偶者以外で)
- 9 恋愛はしたことがあるが、誰かとお付き合いはしたことがない
- 10 なんとなく言われて付き合うことが多い
- 11 常に交際相手が出て、いなかったことがない
- 12 結婚を特に考えず恋愛を楽しんでいる
- 13 その他(具体的に)
- 14 恋愛したことがない

- セレクト条件：【SQ1】で3と答えた方
- ①必須にする(全てのFA欄)
- 1_N：半角数字 / 最小18 / 最大100 / 整数

Q33

あなたがもし結婚するとした場合、理想の結婚年齢をお答えください。
※理想の年齢を過ぎた方も理想だった年齢をお答えください。

★ 必須回答

▲ とじる

(半角数字) 歳くらい



ここで改ページ

- ①必須入力(全項目)

Q34

あなたがもし結婚するとした場合、また子どもは一人(一人目)と仮定した場合、どの程度の年収があれば結婚や出産を考えますか。

※すでに配偶者や交際相手／パートナーがいらっしゃる方は、恋愛前や結婚前の意識や考えをお答えください。

◎ 単一回答 ★ 必須回答

▲ とじる

Q/2

- 1 結婚したいと思う年収(個人) ▼
- 2 子どもを授かりたいと思う年収(世帯) ▲
- ① 1-50万円未満
- ② 50-100万円未満
- ③ 100-150万円未満
- ④ 150-200万円未満
- ⑤ 200-300万円未満
- ⑥ 300-400万円未満
- ⑦ 400-500万円未満
- ⑧ 500-600万円未満
- ⑨ 600-800万円未満
- ⑩ 800-1000万円未満
- ⑪ 1000-1500万円未満
- ⑫ 1500-2000万円未満
- ⑬ 2000万円以上
- ⑭ 年収を気にしない

- セレクト条件：【SQ3】で1,2と答えた方
- ①必須入力
- ①17_FA：必須入力
- 選択回答数：18、なんとなく・特に大きな理由はない
- 選択回答ランダムイズ：選択数1-16

Q35

先日のアンケートで「結婚したい」と答えた方にお聞きします。
あなたが「結婚したい」と思う理由としてあてはまるものをお答えください。(いくつでも)

✓ 複数回答 ★ 必須回答

▲ とじる

- 1 経済的に支え合えるから
- 2 子どもができたから
- 3 子どもの頃からの夢だから
- 4 子どもがほしいから
- 5 家庭を持ちたいから
- 6 自分の人生を豊かにしてくれるから
- 7 親の期待に応えたいから
- 8 友人や知人など周りの人が結婚しはじめてきたから
- 9 結婚したいと思う年齢に近づいてきたから
- 10 順調な人生を歩みたいから
- 11 経済的に余裕ができてきたから
- 12 社会的信用を得られるから
- 13 精神的な安らぎの場が得られるから
- 14 愛情を感じている人と暮らせるから
- 15 生活上便利になるから
- 16 親から独立できるから・独立したいから
- 17 その他(具体的に)
- 18 なんとなく・特に大きな理由はない

- ①必須入力

Q36

あなたが希望する子どもの数は何人ですか。
ひとつだけお答えください。(子育て中の方は、既にいる子どもの数を含みます)
(1つ)

① 単一回答 ★ 必須回答

▲ とじる

- ① 1人
- ② 2人
- ③ 3人
- ④ 4人
- ⑤ 5人以上
- ⑥ 子どもは欲しくない

..... < ここまで改ページ >

- セレクト条件：【Q36】で1-5と答えた方
- ①必須にする(全てのFA欄)
- 1_N：半角数字 / 最小18 / 最大60 / 整数

Q37

あなたは何歳で初めての子どもを授かりたいと思いますか。
(既に子どもがいる方は長子を授かった年齢をお知らせください)

★ 必須回答

▲ とじる

- ① 必須入力
- ⑫_FA: 必須入力
- 選択枝ランダムイズ: 選択肢1-11

Q38

あなたの結婚や出産に対する考え方や捉え方に、最も大きな影響を受けた人やコトをお答えください。(1つ)

◎ 単一回答 ★ 必須回答

▲ とじる

- ① 親
- ② 兄弟姉妹
- ③ 友人
- ④ 配偶者や、交際相手/パートナー
- ⑤ 職場の上司や同僚
- ⑥ 身近で尊敬する人・信頼する人
- ⑦ インフルエンサー
- ⑧ 芸能人・著名人
- ⑨ 学校の先生や授業で習ったこと
- ⑩ テレビや新聞、インターネットのニュース・記事
- ⑪ SNSの情報
- ⑫ その他(具体的に)
- ⑬ 誰の影響も受けていない

- ① 必須入力
- ⑪_FA: 必須入力
- 挿入選択枝: 12. そのように思ったとき(経験)はない
- 選択枝ランダムイズ: 選択肢1-10

Q39

あなたは普段の生活の中で、「結婚っていいな」「結婚したいな」「子どものいる生活っていいな」「自分の子どもが欲しいな」と思うときがありますか。あるとした場合、どのようなときに思いましたか。(いくつでも)
※すでに配偶者がいらっしゃる方は、結婚前のことをお答えください。

▼ 複数回答 ★ 必須回答

▲ とじる

- ① 結婚式に出席したとき
- ② 親戚が集まったり、親戚の子どもと交流したとき
- ③ 結婚している友達や知人の話を聞いたり、その家族や子どもと交流したとき
- ④ 街中で家族連れを見たとき
- ⑤ 友人や知人のSNSなどで家族の様子を見たとき
- ⑥ インフルエンサーや芸能人の家族の様子を見たとき
- ⑦ ドラマで家族の様子を見たとき
- ⑧ テレビCMなどの広告で家族の様子を見たとき
- ⑨ 親が幸せそうな結婚生活を送っていると感じたとき
- ⑩ 親以外の近い身内や友人・知人が幸せそうな結婚生活を送っていると感じたとき
- ⑪ その他(具体的に)
- ⑫ そのように思ったとき(経験)はない

- ① 必須入力(全項目)
- ①項目 [1] 20_FA: 必須入力
- ①項目 [2] 20_FA: 必須入力
- 項目選択時: 21_特になし
- 選択時ランダムマイズ: 項目1-19
- 包含子チェック: 項目 [1] × 項目 [2]
- 包含子チェックする選択時: 1-21
- SA 項目 [2]

Q40

- (1) あなたが、結婚相手に望むことは何ですか。
あてはまるものをお答えください。(いくつでも)
- (2) 結婚相手に最も望むことをお答えください。(1つ)
※すでに配偶者がいらっしゃる方は、結婚前に望んでいたことをお答えください。
※結婚をしたくない人・する予定がない人も、すると仮定してお答えください。

▼ 複数回答 ★ 必須回答

↑ とじる

0/2

1 結婚相手に望むこと(望んだこと) (いくつでも) ▼

2 最も望むこと(望んだこと) (1つ) ▲

- ① 価値観が近いこと
- ② 家事ができること
- ③ 家計をまかせられること
- ④ 恋愛感情
- ⑤ 共通の趣味があること
- ⑥ 職種
- ⑦ 学歴
- ⑧ 金銭感覚が近いこと
- ⑨ 一緒にいて楽しいこと
- ⑩ 一緒にいて気を使わないこと
- ⑪ 顔が好みであること
- ⑫ 身体的な特徴が好みであること(身長、体重など見た目)
- ⑬ 経済力があること(年収が高いこと)
- ⑭ 親が同意してくれること
- ⑮ 年齢
- ⑯ 自分の仕事を理解してくれること
- ⑰ 自分の親と同居してくれること
- ⑱ 子ども好きであること
- ⑲ 健康であること
- ⑳ その他
(具体的に(必須入力))
- ㉑ 特になし

- ① 必須入力(全項目)
- 項目ランダムマイズ: 項目1-14

Q41

あなたは結婚した場合、配偶者とどんな関係でいたいと思っていますか。
それぞれの項目について、あてはまるものをお答えください。(各1つずつ)
※すでに配偶者がいらっしゃる方は、結婚前のことをお答えください。

◎ 単一回答 ★ 必須回答

▲ とじる

0/14

- 1 家事の負担はどちらも平等に負担するべき ▼
- 2 子育て(育児)の負担はどちらも平等に負担するべき ▼
- 3 家計(生活費)の負担はどちらも平等に負担するべき ▼
- 4 配偶者の年収は自分より高い方が望ましい ▼
- 5 基本的には別居しているが、都合に合わせてお互いの家を行き来する結婚があってもいい ▼
- 6 婚姻届を提出することにこだわらなくても、お互いに結婚だという認識があればいい ▼
- 7 足りないところを補いあえる関係でいたい ▼
- 8 対等な立場で協力しあっている関係でいたい ▼
- 9 必要以上に干渉しない関係でいたい ▼
- 10 友だちのような関係でいたい ▼
- 11 恋人のような関係でいたい ▼
- 12 お互いが経済的に自立している関係でいたい ▼
- 13 相手を支える関係でいたい ▼
- 14 相手に支えられる関係でいたい ▲
- ① そう思う(そう思った)
- ② ややそう思う(ややそう思った)
- ③ あまりそう思わない(あまりそう思わなかった)
- ④ そう思わない(そう思わなかった)

- セレクト条件：【SQ1】で3と答えた方
- **①** 必須入力
- **①14 FA**：必須入力
- 特になし：15、特になし
- 選択枝ランダムイズ：選択枝1-13

Q42

あなたは、どのような出会いで結婚したいと思っていますか。
 相手と出会う流れとして理想とするものをお答えください。（いくつでも）
 ※結婚をしたくない人・する予定がない人も、すると仮定してお答えください。

▼ 複数回答 ★ 必須回答

▲ とじる

- 1 職場や仕事の関係、アルバイト先
- 2 幼なじみ、地元の友達
- 3 学校
- 4 学校以外のサークル（例えば趣味のサークルなど）、習い事
- 5 見合い（親戚、上司の紹介も含む）
- 6 友人や兄弟姉妹の紹介
- 7 マッチングアプリ
- 8 SNS
- 9 パーティや合コン
- 10 結婚相談所、インターネット上の婚活サイト
- 11 都道府県等が実施している結婚相談支援サービス（出会いの場づくり・相手を見つけるための支援など）
- 12 街中／飲食店
- 13 旅行先
- 14 その他（具体的に ）
- 15 特になし

- ① 必須入力(全項目)
- ① 項目【1】 24_FA : 必須入力
- ① 項目【2】 24_FA : 必須入力
- 選択型選択: 25. 特になし
- 選択型ランダムイズ : 選択肢1-23
- 包含チェック: 項目【1】×項目【2】
包含チェックする選択肢 : 1-25
- SA 項目【2】

Q43

(1) あなたの結婚へのハードルとなっていることをお答えください。(いくつでも)

(2) そのうち、最もハードルとなっていることをお答えください。(1つ)

※すでに配偶者がいらっしゃる方は、結婚前にハードルとなっていたことをお答えください。

▼ 複数回答

★ 必須回答

とじる

0/2

1 ハードルになっていること(なっていたこと) (いくつでも) ▼

2 最もハードルになっていること(なっていたこと) (1つ) ▲

① そもそも出会いの場所・機会がないこと

② 恋愛の仕方がわからないこと

③ 家族を養えるほど経済力がないこと

④ 結婚資金が準備できないこと

⑤ 一度離婚・離別を経験していること

⑥ 親や身近な人が離婚・離別を経験していること

⑦ 親しい友人や同僚が結婚していないからまだ焦ってない

⑧ 親も特に結婚に対して言ってこない

⑨ 結婚するにはまだ若すぎると思っていること

⑩ 家事や子育てをしなければいけないのが嫌なこと

⑪ 親や家族の健康上の問題や介護があること

⑫ 結婚や子育てをするには自分の年収が低いと思うこと

⑬ 自分の健康上の問題があること

⑭ 相手の健康上の問題があること

⑮ 結婚することがどうしてもいいと思えないこと

⑯ 自分が結婚しているイメージができないこと

⑰ 年齢的に自分自身が結婚をあきらめていること

⑱ 結婚より優先したいことがあること(仕事、趣味など)

⑲ 自由さや気楽さを失いたくないこと(生き方が制限される)

⑳ 結婚へのこだわり・理想が高すぎること

㉑ 自分の培ってきたリズムやベースが崩れること

㉒ 自分が相手に求めているものが何かわからないこと

㉓ 結婚をすると家のことは女性がやるものだという固定概念に縛られること

㉔ その他
(具体的に)

㉕ 特になし

- セレクト条件 項目【2】：【SQ1】で1,2と答えた方
- ①必須入力(全項目)
- ①項目【1】 17_FA：必須入力
- ①項目【2】 17_FA：必須入力
- 排他選択技：18、特になし
- 選択技ランダムイズ：選択技1-16
- 包含チェック：項目【1】×項目【2】
- 包含チェックする選択技：1-17

Q44

(1) あなたの結婚に対する不安、心配、悩みとしてあてはまるものをお答えください。(いくつでも)

※すでに配偶者がいらっしゃる方は、結婚前のごことをお答えください。

(2) そのうち、結婚後、不安、心配、悩みなどが軽減した、解決したものをお答えください。(いくつでも)

※表示された項目についてお答えください。

▼ 複数回答 ★ 必須回答 ▲ とじる

▲ とじる

0/2

1 不安、心配、悩み ▼

2 結婚後に解決した不安、心配、悩み ▲

1 理想の結婚相手にめぐりあえるかどうか

2 うまく恋愛できるかどうか

3 いつか相手への興味が薄くなってしまうこと

4 配偶者と家事分担ができるかどうか

5 配偶者の親や親族とのつきあいがうまくできるかどうか

6 配偶者や自分の親や親族の介護

7 経済的に十分な生活ができるかどうか

8 今までの仕事を続けていくことができるかどうか

9 収入や仕事が安定しないこと

10 自分の時間(自由時間)がとれなくなること

11 出産・子育てを経験すること

12 自分がちゃんと親になれるかどうか

13 そもそも子どもを授かるかどうか

14 そもそも、将来に向けての自分のライフプランを考えることができるかどうか

15 配偶者と教育方針が合うかどうか

16 離婚してしまうのではないかと

17 その他
(具体的に(必須入力))

18 特になし

- セレクト条件：【Q43項目1】で1と答えた方
- ①必須入力(全項目)
- ①項目【1】 14_FA：必須入力
- ①項目【2】 14_FA：必須入力
- 排他選択技：15、特になし
- 選択技ランダムイズ：選択技1-13
- 包含チェック：項目【1】×項目【2】
- 包含チェックする選択技：1-15
- SA 項目【2】

Q45

(1) 出会いの場所・機会がなかったとのことですが、その理由となることとしてあてはまるものをお答えください。(いくつでも)

(2) そのうち、最も大きい理由をお答えください。(1つ)

※すでに配偶者がいらっしゃる方は、結婚前のごことについてお答えください。

▼ 複数回答 ★ 必須回答 ▲ とじる

▲ とじる

0/2

1 出会いや機会がなかった理由(いくつでも) ▼

2 最も大きい理由(1つ) ▲

① 仕事や勉強に忙しく、出会いの場に行く時間がないから

② 仕事や勉強に忙しく、疲れていて、人と出会う気力がないから

③ 社会人になると学生時代のような部活やサークルなどの出会いの場所がないから

④ 職場に結婚したいと思える相手がいらないから

⑤ 身近に同世代の異性がいらないから

⑥ コロナ禍で飲食店やカラオケなど大勢で出かけることに制限があったから

⑦ 住んでいるエリアに結婚相手になりそうな人が少ないから

⑧ 交際相手を紹介してもらえる友人・知人がいないから

⑨ 自分から積極的にアプローチすることが得意ではないから

⑩ 自分に自信がないから

⑪ 趣味がないから

⑫ 積極的に人と会いたいと思わないから

⑬ 人が集まる場が苦手だから

⑭ その他
(具体的に(必須入力))

⑮ 特になし

- ① 必須入力(全項目)
- ① 項目【1】 19_FA : 必須入力
- ① 項目【2】 19_FA : 必須入力
- 特記選択肢: 20, 特記なし
- 選択肢ランダムイズ : 選択肢1-18
- 包含チェック: 項目【1】×項目【2】
- 包含チェックする選択肢: 1-20
- SA 項目【2】

Q46

- (1) あなたが、結婚によって得られる利点(メリット)と思うことをお答えください。(いくつでも)
- (2) そのうち、最も大きな利点(メリット)をお答えください。(1つ)
- ※すでに配偶者がいらっしゃる方は、実際に結婚して感じた利点(メリット)をお答えください。

▼ 確定回答 ★ 必須回答

▲ とじる

0/2

1 結婚の利点(メリット) (いくつでも) ▼

2 最も大きな利点(メリット) (1つ) ▲

- ① 経済的な余裕が持てる
- ② 社会的な信用を得られる
- ③ 精神的な安らぎの場が得られる
- ④ 愛情を感じる人と暮らせることで幸せを感じる
- ⑤ 自分の子どもや家族を持てる
- ⑥ 性的な充足が得られる
- ⑦ 生活上便利になる
- ⑧ 親から独立できる
- ⑨ 親を安心させたり、周囲の期待にこたえることができる
- ⑩ 共通の趣味がもっと楽しくなる・充実する
- ⑪ 人として成長できる
- ⑫ 将来の不安が減る
- ⑬ 家事の効率がよくなる
- ⑭ 健康管理に対する心配が少なくなる
- ⑮ 仕事のモチベーションにつながる
- ⑯ 寂しさを感じなくなる
- ⑰ 既婚者と気兼ねなく話ができる
- ⑱ 親に小言を言われなくなる
- ⑲ その他の利点(メリット)
(具体的に(必須入力))
- ⑳ 特記なし

- ① 必須入力(全項目)
- ① 項目【1】 15_FA : 必須入力
- ① 項目【2】 15_FA : 必須入力
- 特記選択肢: 16, 特記なし
- 選択肢ランダムイズ : 選択肢1-14
- 包含チェック: 項目【1】×項目【2】
- 包含チェックする選択肢: 1-16
- SA 項目【2】

Q47

- (1) あなたが、結婚によって失うこと、我慢すること、不利益(デメリット)と思うことをお答えください。(いくつでも)
- (2) そのうち、最も大きな不利益(デメリット)をお答えください。(1つ)
- ※すでに配偶者がいらっしゃる方は、実際に結婚して感じた不利益(デメリット)をお答えください。

▼ 確定回答 ★ 必須回答

▲ とじる

0/2

1 結婚の不利益(デメリット) (いくつでも) ▼

2 最も大きな不利益(デメリット) (1つ) ▲

- ① 行動や生き方の自由が損なわれる
- ② 自分の時間が減る
- ③ 恋愛が自由にできなくなる
- ④ 経済的な余裕がなくなる
- ⑤ 家族を養う責任が生まれる
- ⑥ 友だちなどとの交友関係が保ちにくい
- ⑦ 職場など社会とのつながりが保ちにくい
- ⑧ 実家との関係が薄くなる
- ⑨ 新たな親戚付き合いにより精神的な負担が生まれる
- ⑩ 家事や生活の負担が増える
- ⑪ 相手の嫌な面が見える
- ⑫ 新たな挑戦がしにくくなる
- ⑬ 名字を変える必要がある
- ⑭ 将来の不安が増える
- ⑮ その他の不利益(デメリット)
(具体的に(必須入力))
- ⑯ 特記なし

- セレクト条件：【SQ1】で1,2と答えた方、または【SQ5】で1と答えた方
- 必須入力

Q48

現在結婚している方や、結婚したいと思っている交際相手がいる方におうかがいします。
あなたが結婚することを決めるにあたり、プロポーズはどちらからしましたか。(1つ)

単一回答 必須回答

とじる

- ① 自分から
- ② 相手から
- ③ プロポーズらしきものはあったがどちらともいえない
- ④ プロポーズはなかった
- ⑤ 答えたくない・あてはまるものはない・わからない

- セレクト条件：【Q48】で1-3と答えた方、または【SQ1】で1,2と答えた方
- 必須入力(全項目)
- 項目【1】 13_FA：必須入力
- 項目【2】 13_FA：必須入力
- 選択選択枝：14_なんとなく・特にない
- 選択枝ランダムイズ：選択枝1-12
- 包含チェック：項目【1】×項目【2】
- 包含チェックする選択枝：1-14
- SA 項目【2】

Q49

(1) あなたが結婚を決めた理由にあてはまるものをお答えください。(いくつでも)

(2) ではその中で最も大きな理由をお答えください。(1つ)

複数回答 必須回答

▲ とじる

Q/2

1 結婚を決めた理由 (いくつでも) ▼

2 最も大きな理由 (1つ) ▲

- ① 結婚資金が用意できたから
- ② 収入や住居など生活基盤を整えることができたから
- ③ できるだけ早く一緒に暮らしたいと思ったから (離れて暮らしたくなかったから)
- ④ 転職や転職など自分の仕事の都合で
- ⑤ 転職や転職など相手の仕事の都合で
- ⑥ 年齢的にこのタイミングだと思ったから
- ⑦ これ以上の相手は今後見つからないと思ったから
- ⑧ できるだけ早く子どもが欲しかったから
- ⑨ 子どもができたから
- ⑩ 親や家族の勧め、同意があったから
- ⑪ 友人や知人の勧めがあったから
- ⑫ 友人や知人など周りの人の結婚が決まってきたから
- ⑬ その他
(具体的に)
- ⑭ なんとなく・特にない

- ①必須入力
- ⑦7_FA: 必須入力
- 選択選択技: 1. ライフデザイン (ライフプラン) を学ぶ機会は無かった

Q50

あなたご自身のライフデザイン (ライフプラン) について学んだ機会が、これまでにありましたか。

あった方は、どちらで学んだのかも含めてお答えください。(いくつでも)

※ライフデザイン (ライフプラン) とは、今後の人生で起こりうるライフイベント (進学・就職・結婚・育児・自宅の購入等) を把握し、理想的な暮らしを行うにはどのような行動が必要となるか構想を描くことです。

▼ 複数回答 ★ 必須回答

▲ とじる

1 ライフデザイン (ライフプラン) を学ぶ機会は無かった

«ライフデザイン (ライフプラン) を学ぶ機会があった»

2 企業 (勤め先) で主催したセミナーや講座など

3 企業 (勤め先以外) が主催するセミナーや講座など

4 自治体主催のセミナーや講座など

5 高校、大学などの授業など

6 婚活サービスの一環で

7 その他 (具体的に)

- セレクト条件: 【Q50】で2-7と答えた方
- ①必須入力(全項目)
- ①項目【1】11_FA: 必須入力
- ①項目【2】11_FA: 必須入力
- 選択選択技: 12. 特になし
- 選択技ランダムイズ: 選択技1-10
- 包含チェック: 項目【1】×項目【2】
- 包含チェックする選択技: 1-11
- マスク条件 表割【1】: 12

Q51

あなたご自身のライフデザイン (ライフプラン) を学ぶ機会はこれまでにあったのでしょうか、

(1) どのようなことを学んだのか、下記の中からお答えください。(いくつでも)

(2) 学んだ結果、結婚や出産に対して前向きになったものをお答えください。(いくつでも)

▼ 複数回答 ★ 必須回答

▲ とじる

0/2

1 学んだもの ▼

2 学んだ結果結婚や出産に対して前向きになったもの ▲

1 キャリアプラン

2 マネープラン、経済的な情報

3 子育ての情報

4 妊娠、出産に関わる身体的な情報

5 地域支援サービスの情報

6 コミュニケーションの方法

7 結婚を考えられる相手と出会える方法

8 結婚の仕方

9 両親以外の多様な結婚や家族のあり方

10 結婚や結婚生活に関する情報 (結婚すると生活がどう変わるかなど)

11 その他

(具体的に)

12 特になし

- セレクト条件：【Q54】で2-7と答えた方
- 必須入力

Q55

あなたが、「マッチングアプリ」を初めて利用した年齢をお答えください。（1つ）

単一回答 必須回答

- ① ~18才
- ② 19~22才
- ③ 23~29才
- ④ 30~39才



ここで改ページ

- セレクト条件 項目【1】：【Q54】で2-7と答えた方
- 必須入力(全項目)
- 排他選択肢：5. あてはまるものはない
- 選択肢ランダムイズ：選択肢1-4
- 同時選択禁止：項目【2】×項目【3】
- 同時選択禁止する選択肢：1-4

Q56

- (1) あなたが「マッチングアプリ」を利用する際に、行ったことをお答えください。（いくつでも）
- (2) あなたが「マッチングアプリ」を利用する際に、利用条件になっていれば安心して利用できると思うことをお答えください。（いくつでも）
- (3) 次にあげた中で、安心・安全な「マッチングアプリ」を利用するために行うためと考えても、あなたご自身が抵抗があることをお答えください。（いくつでも）
※表示された項目についてお答えください。

複数回答 必須回答

▲ とじる

0/3

- (1) 「マッチングアプリ」利用時にやったこと ▼
- (2) 安心できる「マッチングアプリ」の利用条件 ▼
- (3) 抵抗のある「マッチングアプリ」の利用条件 ▲

- 1 身分証明書の登録
- 2 独身証明書の提出
- 3 年収証明書の提出
- 4 利用するためにお金を払う（有料）
- 5 あてはまるものはない

- セレクト条件：【Q54】で1と答えた方
- 必須入力
- 8_FA：必須入力
- 排他選択肢：9. 何があってもマッチングアプリは使いたくない
- 選択肢ランダムイズ：選択肢1-7

Q57

あなたは、「マッチングアプリ」を利用したことがないとのことですが、下記の中でマッチングアプリを使うきっかけになると思うものをお答えください。（いくつでも）

複数回答 必須回答

▲ とじる

- 1 （マッチングアプリを利用している）友人や知人の勧め
- 2 （勧めがなくても）周囲の友人や知人がマッチングアプリを利用していることを知ったら
- 3 テレビCMやインターネット広告を見て
- 4 自分が希望する条件を満たす人に会えるマッチングアプリがあれば
- 5 共通の趣味を持つ人と出会えるマッチングアプリがあれば
- 6 個人情報の管理がしっかりとされているマッチングアプリがあれば
- 7 相手の素性がきちんと把握できるマッチングアプリがあれば
- 8 その他（具体的に ）
- 9 何があってもマッチングアプリは使いたくない

- ①必須入力(全項目)
- 項目ランダムマイズ : 項目1-10

Q58

次にあげたような「結婚」に関連する情報を見聞きしたことがありますか。それぞれの項目について、あてはまるものをお答えください。(各1つずつ)

▼ 複数回答 ● 必須回答

↓ とじる

0/10

- 結婚に関して公的にもらえる助成金や補助金があること ▼
- 自分の住んでいる／自分の地元が結婚支援（出会いの場づくり・婚活支援など）の取り組みをしていること ▼
- どこかの自治体が結婚支援（出会いの場づくり・婚活支援など）の取り組みをしていること ▼
- 企業が福利厚生として結婚支援（出会いの場づくり・婚活支援など）の取り組みをしていること ▼
- 日本の婚姻率が年々下がっていること ▼
- 日本の少子化が進んでおり、このままでは急速に日本の若者人口が減ること ▼
- 結婚生活の様子を発信している一般の方の記事やSNS ▼
- 結婚生活の様子を発信している同世代の方の記事やSNS(インフルエンサーや著名人を含む) ▼
- 結婚生活の様子を発信している芸能人の記事やSNS(インフルエンサーや著名人を含む) ▼
- 結婚や家族には多様なあり方があることがわかる番組や記事 ▲

- ① よく見聞きする
- ② なんとなく見聞きする
- ③ あまり見聞きしない
- ④ まったく見聞きしない

- セレクト条件 : 【SQ1】で3と答えた方
- ①必須入力
- 選択選択技 : 11. 特にない
- 選択技ランダムマイズ : 選択技1-10

Q59

次にあげたような「結婚」に関連する情報の中で、興味関心があるものをお答えください。(いくつでも)

▼ 複数回答 ● 必須回答

↓ とじる

- 1 結婚に関して公的にもらえる助成金や補助金があること
- 2 自分の住んでいる／自分の地元が結婚支援（出会いの場づくり・婚活支援など）の取り組みをしていること
- 3 どこかの自治体が結婚支援（出会いの場づくり・婚活支援など）の取り組みをしていること
- 4 企業が福利厚生として結婚支援（出会いの場づくり・婚活支援など）の取り組みをしていること
- 5 日本の婚姻率が年々下がっていること
- 6 日本の少子化が進んでおり、このままでは急速に日本の若者人口が減ること
- 7 結婚生活の様子を発信している一般の方の記事やSNS
- 8 結婚生活の様子を発信している同世代の方の記事やSNS(インフルエンサーや著名人を含む)
- 9 結婚生活の様子を発信している芸能人の記事やSNS(インフルエンサーや著名人を含む)
- 10 結婚や家族には多様なあり方があることがわかる番組や記事
- 11 特にない

- セレクト条件：【SQ1】で3と答えた方
- ①必須入力(全項目)
- 項目ランダムイズ：項目1-13

Q60

あなたは「婚活」に対してどのように思いますか。

それぞれの項目について、あてはまるものをお答えください。(各1つずつ)

※結婚予定がある交際相手/パートナーがいる方も、結婚を決める前のこととしてお答えください。

① 第一回答 ★ 必須回答

▲ とじる

0/13

- 1 結婚相手を見つけるためには、積極的に「婚活」をしても良いと思う ▼
- 2 「婚活」をすること自体抵抗がある・恥ずかしいと思う ▼
- 3 「婚活」をしていることを人に知られたくない ▼
- 4 「婚活」は理想の相手に会う手段の一つだと思う ▼
- 5 「婚活」は最高の結婚を手に入れるための活動だと思う ▼
- 6 「婚活」といっても何からはじめていいかわからない ▼
- 7 「婚活」のことをもっと知りたい ▼
- 8 「婚活」に興味関心がある ▼
- 9 「婚活」イコールマッチングアプリだと思っている ▼
- 10 「婚活」は年齢が上の人が行っているイメージがある ▼
- 11 「婚活」を通じて、いろいろな人に会おうのが面倒である ▼
- 12 「婚活」までして結婚したくない ▼
- 13 「婚活」や結婚、子育てのことを気軽に相談できる人や機会が欲しい ▲

- ① そう思う (そう思った)
- ② ややそう思う (ややそう思った)
- ③ あまりそう思わない (あまりそう思わなかった)
- ④ そう思わない (そう思わなかった)

- セレクト条件：【SQ1】で3と答えた方
- ①必須入力(全項目)
- 項目ランダムイズ：項目1-3

Q61

あなたは、今までに結婚相手を探すための以下のようなサービスを利用したことがありますか。

それぞれの項目について、お答えください。(各1つずつ)

① 第一回答 ★ 必須回答

▲ とじる

0/3

- 1 結婚相手を探すことを目的としたマッチングアプリ (アプリの中で自分で相手を探して会う約束をする) ▼
- 2 結婚相談所 (仲介人が相手探しや会う日程などサポートしてくれる、有料のもの) ▼
- 3 街コンなどの婚活イベント ▲

- ① 利用したことがある
- ② 利用したことはない

- ・ セレクト条件：【SQ1】で3と答えた方
- ・ ①必須入力(全項目)
- ・ ①項目【1】 20_FA：必須入力
- ・ ①項目【2】 20_FA：必須入力
- ・ ①項目【3】 20_FA：必須入力
- ・ 排他選択肢：21. 特になし
- ・ 選択肢ランダムイズ：選択肢1-19

Q62

次にあげた結婚相手を探すためのサービスについて、どのような印象・イメージがありますか。

利用したことがある人は、利用したときの印象・イメージをお答えください。また、利用したことがない人は、そのサービスの内容から受ける印象・イメージをお答えください。

それぞれの項目について、あてはまるものをお答えください。(いくつでも)

▼ 複数回答

★ 必須回答

▲ とじる

0/3

- 1 結婚相手を探すことを目的としたマッチングアプリ（アプリの中で自分で相手を探して会う約束をする）
- 2 結婚相談所（仲介人が相手探しや会う日程などサポートしてくれる、有料のもの）
- 3 街コンなどの婚活イベント

- 1 自分向けである
- 2 自分より上の年齢向けである
- 3 自分より下の年齢向けである
- 4 自分より「今すぐに結婚したいと思っている」人が参加・利用するものである
- 5 自分より「自力だと結婚相手に出会えなくて困っている」人が参加・利用するものである
- 6 理想の結婚相手と出会える
- 7 結婚したい人同士で出会えるのがいい
- 8 気軽に利用できる
- 9 ゼロから自分で結婚相手を探さなくていいので楽だ
- 10 条件を絞れるのがいい
- 11 職場や学校内など「自分のコミュニティ外」で相手を探せるのがいい
- 12 自分が理想とする相手はそもそも登録・参加していない
- 13 理想とする相手とマッチングするのは困難だ
- 14 個人情報が不特定多数の相手に知られることが嫌だ
- 15 個人情報が悪用される危険がある
- 16 事前のプロフィールから得られる情報と実際に会ったときにギャップがある
- 17 理想の人と会おうまで、多くの人とコミュニケーションを取らないといけないのが嫌だ
- 18 その婚活サービスを利用していることが知人にバレるのが嫌だ
- 19 このサービスを利用することが恥ずかしい
- 20 その他
(具体的に)
- 21 特になし

- セレクト条件：【SQ1】で3と答えた方
- 必須入力

Q63

あなたがお住まいの都道府県で、結婚支援（出会いの場づくり・婚活支援など）の取り組みをすることについてどのように思いますか。

あなたのお気持ちに近いものをひとつだけお答えください。

※結婚はまだ先だと思っている方は、自分が結婚したいと思ったタイミングでサービスを利用するときを想定してお答えください。

🔍 検索結果 必須回答

↑ とじる

- ① 積極的に利用したい
- ② やや利用してみたい
- ③ あまり利用したくない
- ④ 絶対に利用したくない



ここで改ページ

- セレクト条件：【Q63】で1,2と答えた方
- 必須入力
- 9_FA：必須入力
- 選択肢ランダムイズ：選択肢1-7

Q64

あなたがお住まいの都道府県での、結婚支援（出会いの場づくり・婚活支援など）の取り組みに対して、利用したいとお答えになった理由としてあてはまるものをお答えください。（いくつでも）

※結婚はまだ先だと思っている方は、自分が結婚したいと思ったタイミングでサービスを利用するときを想定してお答えください。

🔍 検索結果 必須回答

↑ とじる

- ① 理想の人と出会えそう
- ② 民間の結婚支援サービスより信用できる
- ③ 民間の結婚支援サービスより展開が早そう
- ④ 家族が安心しそう
- ⑤ 真面目な人が登録していそう
- ⑥ 地元で出会えるのがいい
- ⑦ 良心的な価格もしくは無料で利用できそう
- ⑧ その他（具体的に ）

- セレクト条件：【Q63】で3,4と答えた方
- 必須入力
- 9_FA：必須入力
- 選択肢ランダムイズ：選択肢1-8

Q65

あなたがお住まいの都道府県での、結婚支援（出会いの場づくり・婚活支援など）の取り組みに対して、利用したくないとお答えになった理由としてあてはまるものをお答えください。（いくつでも）

🔍 検索結果 必須回答

↑ とじる

- ① 自分向けだと感じない
- ② サービスの質が悪そう
- ③ 民間の結婚支援サービスより展開が遅そう
- ④ 理想とする相手は登録してなさそう
- ⑤ 登録人数が少なそう
- ⑥ 近所の人にサービスを使っているのがバレそう
- ⑦ 民間の結婚支援サービスに比べると、サービスを利用するのがかっこ悪い気がする
- ⑧ 住んでいる都道府県で結婚するつもりがない
- ⑨ その他（具体的に ）

- セレクト条件：[SQ1] で3と答えた方
- **11** 必須入力
- 排他選択枝：14. あてはまるものはない
- 選択枝ランダムイズ：選択枝1-13

Q66

国やあなたがお住まいの都道府県で婚活支援が行われる場合、こういった支援があると利用したいですか。

次にあげた中で、国やあなたがお住まいの都道府県が行っていた場合、利用したいサービスをお答えください。（いくつでも）

※結婚はまだ先だと思っている方は、自分が結婚したいと思ったタイミングでサービスを利用するときを想定してお答えください。

✓ 複数回答 ● 必須回答

▲ とじる

- 1 安心安全なマッチングアプリのサービス
- 2 第三者にばれることの少ないマッチングアプリサービス（プライバシーが守られたマッチングアプリのサービス）
- 3 性格や価値観が合う人と会えるマッチングアプリサービス
- 4 希望する移住先で結婚相手を探せるサービス
- 5 地元で結婚相手を探せるサービス
- 6 有料の結婚相談所を利用する際に、自治体に申請すると補助金を出してくれるサービス
- 7 優秀な仲介人がマッチング～婚約までをサポートしてくれるサービス
- 8 ファイナンシャルプランナー（資金計画のプロ）が結婚や子育てに向けたお金の貯め方を教えてくれるサービス
- 9 プロの方に自分に合った髪型や服など外見についてのアドバイスをもらえるサービス
- 10 プロの方に自分に合った恋愛の仕方を教えてもらえるサービス
- 11 あなたの理想的な働き方をヒアリングし、適した仕事を紹介してくれるサービス
- 12 プロの方に、自分の魅力が伝わりやすいマッチングアプリの登録用お写真などを撮ってもらえるサービス
- 13 自分がどれくらい出会う力があるか判定できる診断テストサービス
- 14 あてはまるものはない

- セレクト条件：[SQ1] で3と答えた方
- **11** 必須入力
- 制限文字数制限：[500]（文字500以内）

Q67

あなたは、結婚や「婚活」に対して、どのような支援やサービスがあったら、前向きに取り組めると思いますか。

あなたが期待すること、理想的な支援などをできるだけ具体的に教えてください。

● 必須回答

▲ とじる

0/500文字

アンケートは以上で終わりです。
ご協力ありがとうございました。
送信ボタンを押してください。

送信