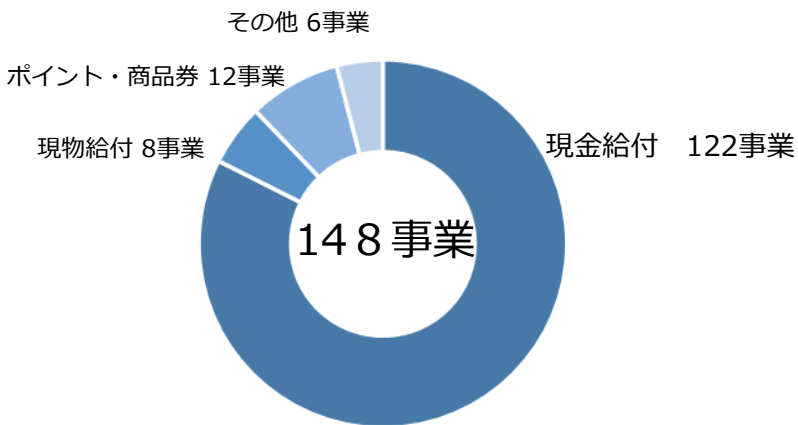


- 令和7年11月以降に実施・継続している重点支援地方交付金等による低所得の子育て世帯への給付金等の支援は**全国148事業**
- 現金給付の金額(※)として、**1万円(50事業)**や**2万円(39事業)**が多い。

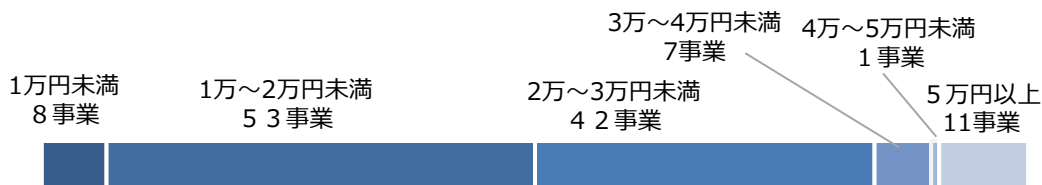
※ 現金給付122事業において、子1人の場合の金額

こども家庭庁調べ(令和8年2月1日時点のフォローアップ)

事業数



現金給付(122事業)の金額



事業開始時期(R7.11以降に新規実施の113事業の状況)



都道府県別実施状況(市町村数) : 537市町村 / 1,741市町村 (31%)

(事業実施市町村数を計上、都道府県が実施する事業については事業対象市町村数を計上)

北海道・東北

北海道	7	秋田県	1
青森県	40	山形県	35
岩手県	4	宮城県	34

関東

茨城県	44	千葉県	4
栃木県	1	東京都	1
群馬県	1	神奈川県	2
埼玉県	7		

中部

新潟県	10	岐阜県	2
富山県	15	愛知県	2
山梨県	3		
長野県	76		

近畿

滋賀県	19	大阪府	4
兵庫県	5	奈良県	39
		香川県	17

中国・四国

岡山県	1	愛媛県	1
広島県	3	高知県	27
徳島県	19		

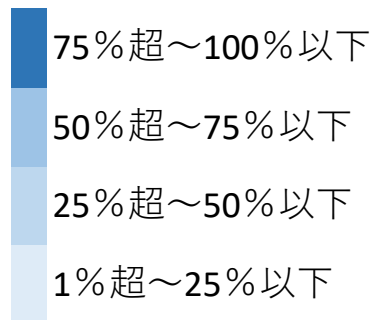
九州

福岡県	4	沖縄県	41
佐賀県	20		
長崎県	3		
熊本県	45		

都道府県別実施状況（市町村数）：537市町村／1,741市町村（31%）

（事業実施市町村数を計上、都道府県が実施する事業については事業対象市町村数を計上）

北海道
(179)
7
4%



<table border="1"> <tr> <td>長崎 (21) 3 14%</td> <td>佐賀 (20) 20 100%</td> <td>福岡 (60) 4 7%</td> </tr> <tr> <td></td> <td>熊本 (45) 45 100%</td> <td>大分 (18) 0 0%</td> </tr> <tr> <td></td> <td>鹿児島 (43) 0 0%</td> <td>宮崎 (26) 0 0%</td> </tr> </table>			長崎 (21) 3 14%	佐賀 (20) 20 100%	福岡 (60) 4 7%		熊本 (45) 45 100%	大分 (18) 0 0%		鹿児島 (43) 0 0%	宮崎 (26) 0 0%	<table border="1"> <tr> <td>山口 (19) 0 0%</td> <td>広島 (23) 3 13%</td> <td>岡山 (27) 1 4%</td> <td>兵庫 (41) 5 12%</td> <td>滋賀 (19) 19 100%</td> <td>岐阜 (42) 2 5%</td> <td>山梨 (27) 3 11%</td> <td>埼玉 (63) 7 11%</td> <td>茨城 (44) 44 100%</td> </tr> <tr> <td></td> <td></td> <td></td> <td>大阪 (43) 4 9%</td> <td>奈良 (39) 39 100%</td> <td>愛知 (54) 2 4%</td> <td>静岡 (35) 0 0%</td> <td>神奈川 (33) 2 6%</td> <td>東京 (62) 1 2%</td> </tr> <tr> <td></td> <td>愛媛 (20) 1 5%</td> <td>香川 (17) 17 100%</td> <td>和歌山 (30) 0 0%</td> <td>三重 (29) 0 0%</td> <td></td> <td></td> <td></td> <td>千葉 (54) 4 7%</td> </tr> <tr> <td></td> <td>高知 (34) 27 79%</td> <td>徳島 (24) 19 79%</td> <td></td> <td></td> <td></td> <td></td> <td></td> <td></td> </tr> </table>			山口 (19) 0 0%	広島 (23) 3 13%	岡山 (27) 1 4%	兵庫 (41) 5 12%	滋賀 (19) 19 100%	岐阜 (42) 2 5%	山梨 (27) 3 11%	埼玉 (63) 7 11%	茨城 (44) 44 100%				大阪 (43) 4 9%	奈良 (39) 39 100%	愛知 (54) 2 4%	静岡 (35) 0 0%	神奈川 (33) 2 6%	東京 (62) 1 2%		愛媛 (20) 1 5%	香川 (17) 17 100%	和歌山 (30) 0 0%	三重 (29) 0 0%				千葉 (54) 4 7%		高知 (34) 27 79%	徳島 (24) 19 79%						
長崎 (21) 3 14%	佐賀 (20) 20 100%	福岡 (60) 4 7%																																																
	熊本 (45) 45 100%	大分 (18) 0 0%																																																
	鹿児島 (43) 0 0%	宮崎 (26) 0 0%																																																
山口 (19) 0 0%	広島 (23) 3 13%	岡山 (27) 1 4%	兵庫 (41) 5 12%	滋賀 (19) 19 100%	岐阜 (42) 2 5%	山梨 (27) 3 11%	埼玉 (63) 7 11%	茨城 (44) 44 100%																																										
			大阪 (43) 4 9%	奈良 (39) 39 100%	愛知 (54) 2 4%	静岡 (35) 0 0%	神奈川 (33) 2 6%	東京 (62) 1 2%																																										
	愛媛 (20) 1 5%	香川 (17) 17 100%	和歌山 (30) 0 0%	三重 (29) 0 0%				千葉 (54) 4 7%																																										
	高知 (34) 27 79%	徳島 (24) 19 79%																																																

 | | | | | |--------------------------|-------------------------|--------------------------|-------------------------| | 富山
(15)
15
100% | 新潟
(30)
10
33% | 山形
(35)
35
100% | 福島
(59)
0
0% | | | | 長野
(77)
76
99% | 群馬
(35)
1
3% | | | | 石川
(19)
0
0% | 栃木
(25)
1
4% | | | | 青森
(40)
40
100% | 岩手
(33)
4
12% | | | | 秋田
(25)
1
4% | 宮城
(35)
34
97% | | |

茨城県：低所得の子育て世帯生活応援特別給付金事業【現金給付】

- 概要 物価高騰に直面する低所得の子育て世帯に経済的支援として給付金を支給する。
- 対象者 県内の児童扶養手当を受給するひとり親世帯等や住民税非課税の低所得の子育て世帯
- 内容 児童1人あたり5万円を支給

山形県：令和7年度山形県ひとり親世帯に対する県産米提供事業【現物給付】

- 概要 物価高騰の影響を受けているひとり親世帯に対し、県産米を提供することで支援を行う。
- 対象者 山形県内の児童扶養手当受給者
- 内容 1世帯当たり県産米10kgの提供

埼玉県東松山市：非課税子育て世帯物価高騰支援給付金給付事業【ポイント・商品券】

- 概要 物価高騰により経済的に影響を受けている低所得の子育て世帯に対し、エネルギー・食料品価格等の物価高騰の影響による負担を軽減するため、給付金を支給する。
- 対象者 令和7年度非課税(所得割・均等割)の子育て世帯
- 内容 対象児童1人につき50,000円分のデジタルギフト（こどもの成長シーンに合わせた日用品が購入できるお店で利用できるデジタル商品券）を支給