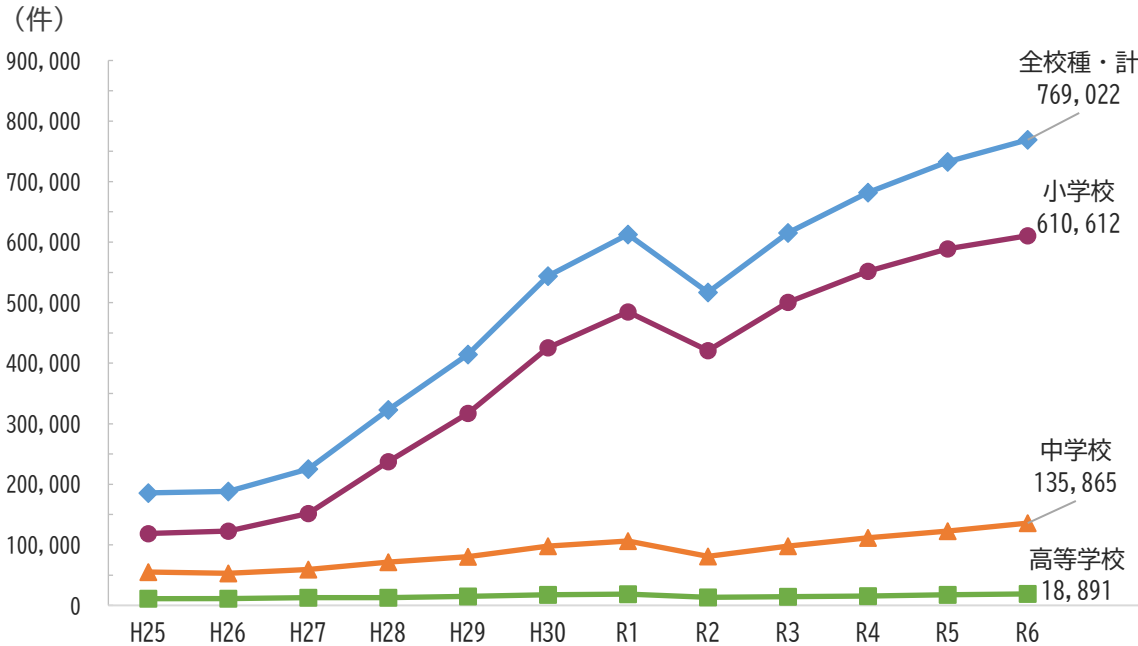
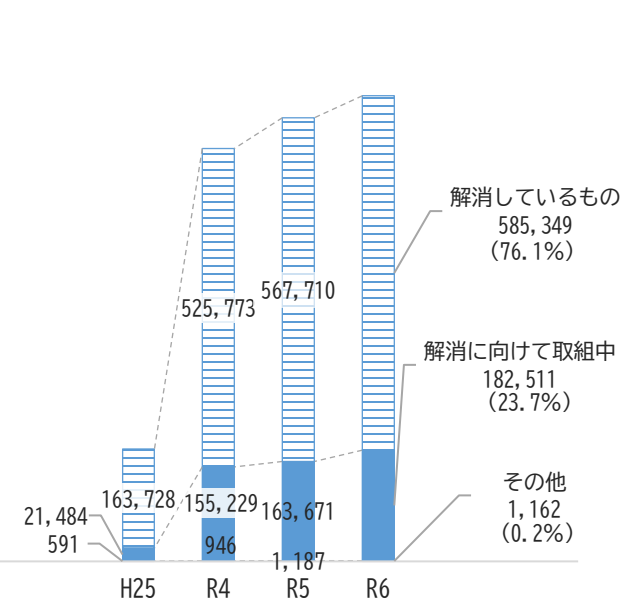


いじめの状況について

いじめの認知件数の推移



いじめの解消状況の推移(各年度末時点)



年度	H25	H26	H27	H28	H29	H30	R1	R2	R3	R4	R5	R6
小学校	118,748 17.8	122,734 18.6	151,692 23.2	237,256 36.5	317,121 49.1	425,844 66.0	484,545 75.8	420,897 66.5	500,562 79.9	551,944 89.1	588,930 96.5	610,612 101.9
中学校	55,248 15.6	52,971 15.0	59,502 17.1	71,309 20.8	80,424 24.0	97,704 29.8	106,524 32.8	80,877 24.9	97,937 30.0	111,404 34.3	122,703 38.1	135,865 42.6
高等学校	11,039 3.1	11,404 3.2	12,664 3.6	12,874 3.7	14,789 4.3	17,709 5.2	18,352 5.4	13,126 4.0	14,157 4.4	15,568 4.9	17,611 5.5	18,891 5.9
特別支援学校	768 5.9	963 7.3	1,274 9.4	1,704 12.4	2,044 14.5	2,676 19.0	3,075 21.7	2,263 15.9	2,695 18.4	3,032 20.7	3,324 22.3	3,654 23.8
計	185,803 13.4	188,072 13.7	225,132 16.5	323,143 23.8	414,378 30.9	543,933 40.9	612,496 46.5	517,163 39.7	615,351 47.7	681,948 53.3	732,568 57.9	769,022 61.3

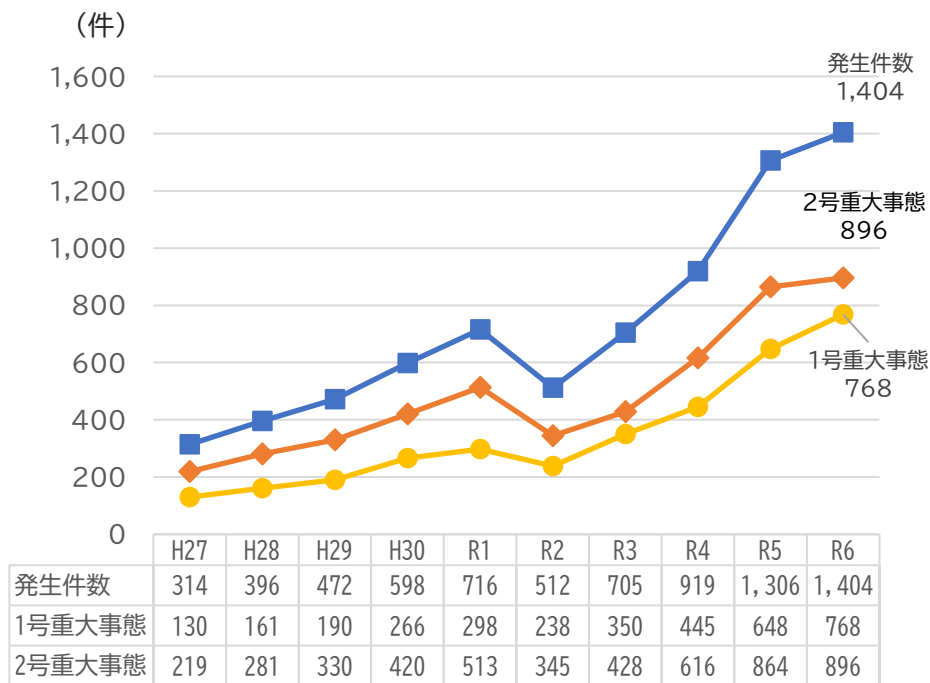
※ 上段は認知件数、下段は1,000人当たりの認知件数。

- 小・中・高等学校及び特別支援学校におけるいじめの認知件数は769,022件(前年度732,568件)であり、前年度に比べ36,454件(5.0%)増加した。
- 児童生徒1,000人当たりの認知件数は61.3件(前年度57.9件)であった。
- 年度末時点でのいじめの状況について、解消しているものは585,349件(76.1%)であった。(前年度567,710件(77.5%))

いじめの重大事態について

- 重大事態の発生件数は、1,404件(前年度1,306件)であり過去最多となったものの、前年度からの増加率は7.5%(前年度42.1%)となり、前年度から低下した。
- うち、いじめ防止対策推進法第28条第1項第1号に規定するものは768件(前年度648件)、同項第2号に規定するものは896件(前年度864件)であった。

いじめ防止対策推進法第28条第1項に規定する「重大事態」の発生件数の推移



	小学校	中学校	高等学校	特別支援学校	合計
重大事態発生校数(校)	537	466	238	13	1,254
重大事態発生件数(件)	586	543	262	13	1,404
うち、第1号	296	297	167	8	768
生命	17	46	31	1	95
身体	51	62	22	3	138
精神	198	173	104	4	479
金品等	30	16	10	0	56
うち、第2号	415	322	149	10	896

※ いじめ防止対策推進法第28条第1項において、学校の設置者又は学校は、重大事態に対処するために調査を行うものとする規定されており、当該調査を行った件数を把握したものの。

※ 1件の重大事態が第1号及び第2号の両方に該当する場合は、それぞれの項目に計上されている。

※ 同法第28条第1項に規定する「重大事態」とは、

第1号「いじめにより当該学校に在籍する児童等の生命、心身又は財産に重大な被害が生じた疑いがあると認めるとき」

第2号「いじめにより当該学校に在籍する児童等が相当の期間学校を欠席することを余儀なくされている疑いがあると認めるとき」

である。