

こ支総第28号
令和7年2月13日

都道府県
各 指定都市 こども政策担当部（局） 御中
中核市

こども家庭庁支援局総務課自殺対策室

令和6年の自殺者数（暫定値）の公表を踏まえたこどもの自殺対策に係る取組について
（通知）

こどもの施策の推進につきましては、平素より格別の御高配を賜り厚く御礼申し上げます。

令和7年1月29日に公表された警察庁・厚生労働省の自殺統計（暫定値）によると、令和6年の小中高生の自殺者数が527名（令和5年確定値：513人）と過去最多となる見込みであり、大変憂慮すべき状況にあります（別添1）。

また、厚生労働省の令和6年版自殺対策白書（令和6年10月29日閣議決定）においては、「こどもの自殺の状況と対策」について取り上げ、

- ・平成21（2009）～令和3（2021）年の期間において、小中高生の自殺の原因・動機は不詳が多いこと、また、小学生では「家庭問題」、中学生では「学校問題」、高校生では男性で「学校問題」、女性で「健康問題」が多いこと
 - ・令和2～3（2020～2021）年の期間に、女子小中高生の自殺者のうち、自殺未遂歴のある自殺者の割合が上昇していること
 - ・令和4～5（2022～2023）年の期間において、男女ともに、自殺未遂歴のある小中高生の自殺者のうち、過半数が自殺の1年以内に自殺未遂を行っていること
- などが示されました（別添2、3）。

こども家庭庁においては、令和5年6月に「こどもの自殺対策に関する関係省庁連絡会議」において取りまとめた「こどもの自殺対策緊急強化プラン」（別添4）に基づき、総合的な施策の推進を図っているところです。

貴職におかれましては、「自殺対策基本法」（平成18年法律第85号）に基づく「自殺対策強化月間」（3月）に向けて、各種相談支援及び啓発事業等に積極的に取り組まれるものと承知していますが、その際には、上記の内容について、十分に御了知の上、関係機関との連携を積極的に進めていただくとともに、関係機関等に周知いただくようお願いいたします。また、都道府県におかれましては、貴管内市町村（指定都市及び中核市を除く。）に周知いただくようお願いいたします。

さらに、こうした状況を踏まえ、文部科学省からは「令和6年の児童生徒の自殺者数（暫定値）の公表を踏まえた児童生徒の自殺予防に係る取組の強化について（通知）」

(令和7年2月10日付け6初児生第16号文部科学省初等中等教育局児童生徒課長通知。別添5)、厚生労働省からは「令和6年度「自殺対策強化月間」に向けた啓発活動等の推進について(依頼)」(令和6年12月11日付け参自発1211第2号厚生労働省大臣官房参事官(自殺対策担当)通知。別添6)が発出されていますので、貴職におかれましては、教育委員会指導事務主管課や自殺対策主管部局等の関係機関との連携を図っていただくようお願いいたします。

なお、今回の結果を受け、こども家庭庁公式HPやYouTube等を用いて、三原じゅん子こども政策担当大臣からこども・若者へ緊急メッセージを配信し、その中で相談窓口を周知しています(参考)。また、厚生労働省においては、ホームページ「まもろうよ ころ」にて、電話やSNSによる相談窓口や「ころを落ち着けるためのWebサイト」等の情報をまとめています(別添7)。こどもの自殺対策に係る取組の推進に当たっては、併せて御活用いただくよう重ねてお願いいたします。

(参考) 三原じゅん子こども政策担当大臣によるこども・若者に向けたメッセージ動画
・HP (<https://www.cfa.go.jp/policies/kodomonojisatsutaisaku/minister-message>)



・YouTube (https://youtube.com/shorts/YMx0qmVpxsY?si=1A2yODNkWE0rT_vL)



【添付資料】

- 別添1 自殺統計に基づく令和6年の年間自殺者数(暫定値)における小中高生の自殺者数の年次推移
- 別添2 令和6年版自殺対策白書概要(抜粋)小中高生の自殺の原因・動機
- 別添3 令和6年版自殺対策白書概要(抜粋)小中高生の自殺者における自殺未遂歴
- 別添4 こどもの自殺対策緊急強化プラン
- 別添5 「令和6年の児童生徒の自殺者数(暫定値)の公表を踏まえた児童生徒の自殺予防に係る取組の強化について(通知)」(令和7年2月10日付け6初児生第16号文部科学省初等中等教育局児童生徒課長通知)
- 別添6 「令和6年度「自殺対策強化月間」に向けた啓発活動等の推進について(依頼)」(令和6年12月11日付け参自発1211第2号厚生労働省大臣官房参事官(自殺対策担当)通知)
- 別添7 厚生労働省ホームページ「まもろうよ ころ」

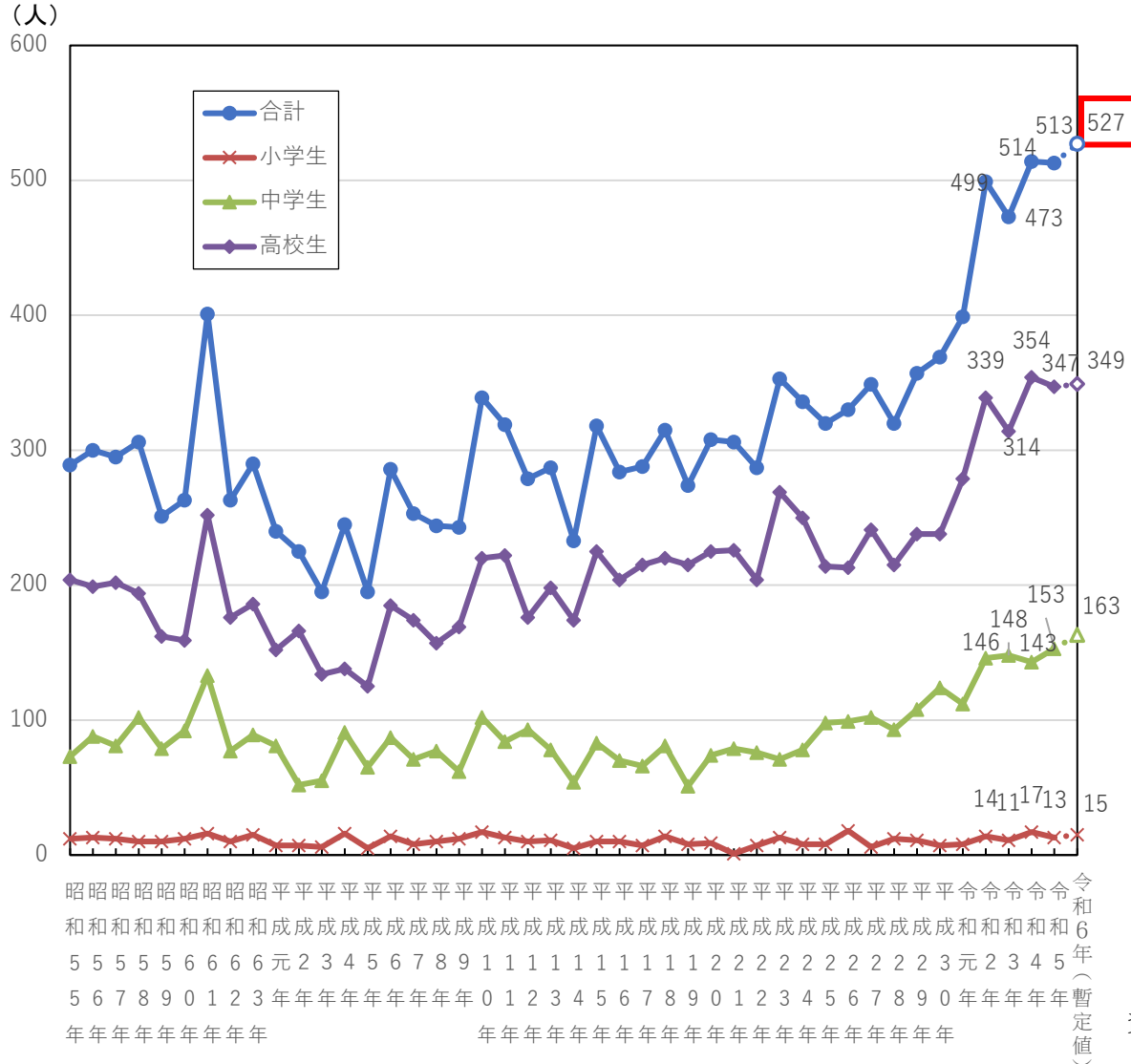
(照会先)

こども家庭庁支援局総務課自殺対策室

電話 : 03-3539-8352 (直通)

E-mail : shien.kodomonojisatsu@cfa.go.jp

○小中高生の自殺者数は、近年増加傾向が続き、令和6年（暫定値）では527人と、統計のある1980（昭和55）年以降で最多となっている。



【令和5年、令和6年（暫定値）】
小中高生の自殺者数年次比較

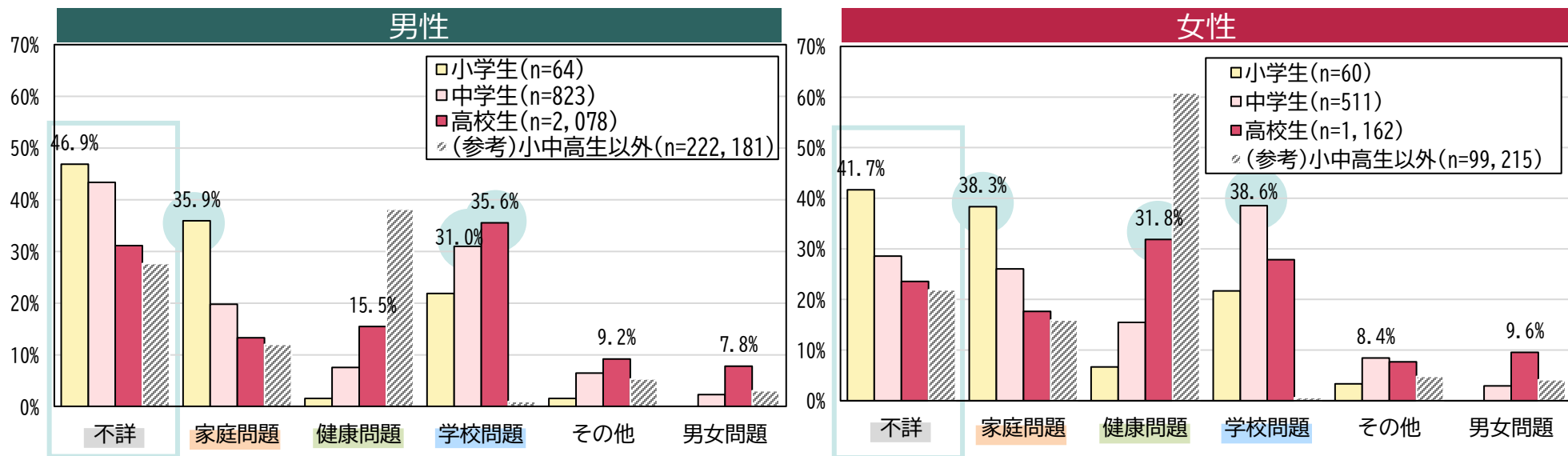
	令和5年	令和6年（暫定値）	対前年増減数（R6-R5）
合計	513人	527人	14
小学生	13人	15人	2
中学生	153人	163人	10
高校生	347人	349人	2

資料：警察庁自殺統計原票データより厚生労働省自殺対策推進室作成

第 2 章 こどもの自殺の状況と対策② 小中高生の自殺の原因・動機（大分類）

- **小中高生**は自殺の原因・動機が「**不詳**」である割合が高く、学校段階が上がるにつれ、その割合は低下する。
- 「**家庭問題**」の割合が高いのは、**男女ともに小学生**である。
- 「**健康問題**」の割合が高いのは、**女子高校生**である。
- 「**学校問題**」の割合が高いのは、**男性**では**中学生、高校生**であり、**女性**では**中学生**である。

小中高生の自殺の原因・動機（大分類）の割合（2009～2021年）



※ 自殺の多くは多様かつ複合的な原因及び背景を有しており、様々な要因が連鎖する中で起きている。また、自殺統計原票における自殺の原因・動機は、警察の捜査の過程で知り得た範囲内のものに限られることに留意が必要である。

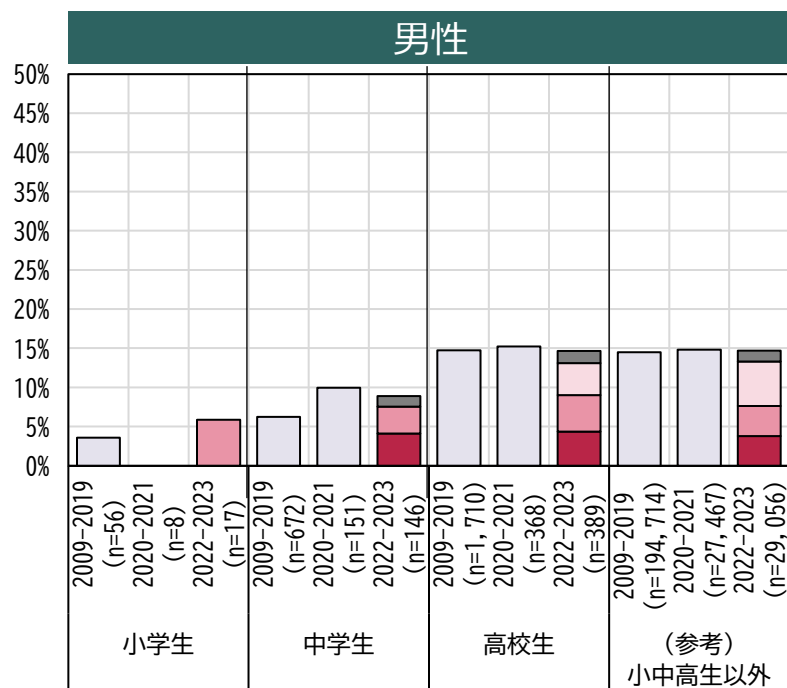
※ 2022年に自殺統計原票の見直しがあり、自殺の原因・動機については以降のデータと単純に合算することができないため、本概要ではデータの多い2009～2021年の原票の集計値のみ掲載。

※ 2009～2021年の原票では、自殺の原因・動機は遺書等の生前の言動を裏付ける資料がある場合に自殺者1人につき3つまで計上可能であるが、原因・動機の大分類ごとの傾向をみるため、同一の大分類に2つ以上該当している場合には1つとして集計している。

第2章 こどもの自殺の状況と対策⑤ 小中高生の自殺者における自殺未遂歴

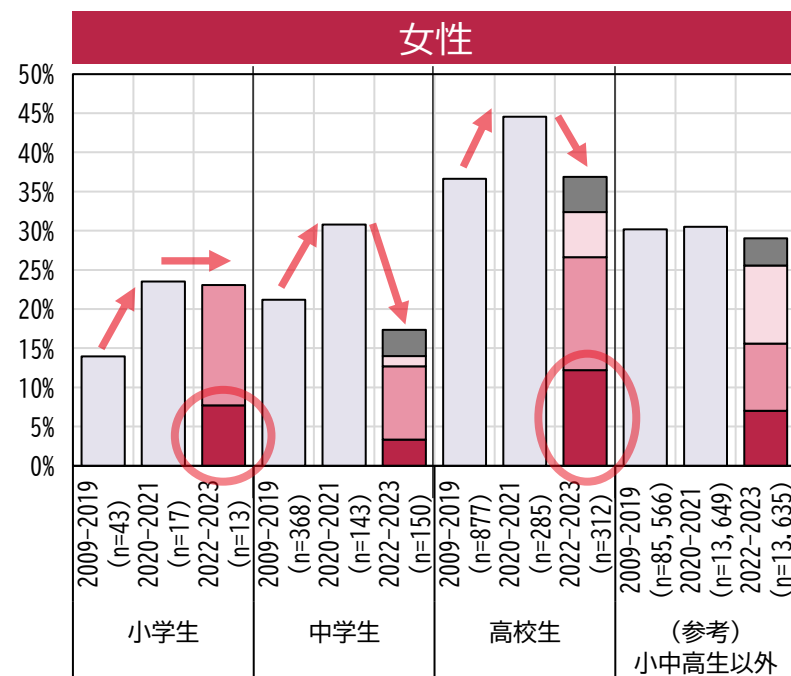
- 小中高生の自殺者急増前（2009～2019年）、自殺者急増期（2020～2021年）、自殺者急増後（2022～2023年）の各期間について、小中高生の自殺者に占める**自殺未遂歴ありの割合の推移**をみると、
 - 女性は、自殺者急増期に自殺未遂歴ありの割合が上昇している。
 - 女子小学生は、自殺者急増後も自殺未遂歴ありの割合が横ばいで推移している。
- 2022年以降では、小中高生は男女ともに自殺未遂があった時期が自殺の1年以内である場合が過半数を占め、特に女子小学生や女子高校生では、自殺から1か月以内に自殺未遂歴があった自殺者の割合が高い。

性別、期間別にみた小中高生の自殺者における自殺未遂歴ありの割合



自殺統計原票が改正された2022年以降、自殺未遂の時期についても把握可能となった。

■ 時期不詳
□ 1年より前
■ 1年以内
■ 1か月以内



- 近年、小中高生の自殺者数は増加しており、令和4年の小中高生の自殺者数は514人と過去最多となった。
- 関係省庁連絡会議を開催。有識者・当事者の方々からのヒアリングも踏まえ、こどもの自殺対策の強化に関する施策をとりまとめた。
- このとりまとめに基づき、自殺に関する情報の集約・分析、全国展開を目指した1人1台端末の活用による自殺リスクの把握や都道府県等の「若者自殺危機対応チーム」の設置の推進など、総合的な取組を進めていく。
- 今後、さらにそれぞれの事項についてより具体化を図った上で、こども大綱に盛り込めるよう検討を進める。

こどもの自殺の要因分析

- ・ 警察や消防、学校や教育委員会、地方自治体等が保有する自殺統計及びその関連資料を集約し、多角的な分析を行うための調査研究の実施（自殺統計原票、救急搬送に関するデータ、CDRによる検証結果、学校の設置者等の協力を得て詳細調査の結果等も活用）
- ・ 学校等における児童生徒等の自殺又は自殺の疑いのある事案についての基本調査・詳細調査の実施。国における調査状況の把握・公表 等

自殺予防に資する教育や普及啓発等

- ・ すべての児童生徒が「SOSの出し方に関する教育」を年1回受けられるよう周知するとともに、こどものSOSをどのように受け止めるのかについて、教員や保護者が学ぶ機会を設定
- ・ 「心の健康」に関して、発達段階に応じて系統性をもって指導。「心の健康」に関する啓発資料の作成・周知 等

自殺リスクの早期発見

- ・ 1人1台端末の活用等による自殺リスクの把握のための、システムの活用方法を周知し、全国の学校での実施を目指す。科学的根拠に基づいた対応や支援のための調査研究
- ・ 自殺リスク含む支援が必要なこどもや家庭を早期に把握・支援するため、個人情報 の適正な取扱いを確保しながら、教育・保健・福祉などの情報・データを分野を超えた連携に取り組む
- ・ 公立小学校、中学校等でのスクールカウンセラーやスクールソーシャルワーカー等の配置促進 等

電話・SNS等を活用した相談体制の整備

- ・ 「孤独ダイヤル」（#9999）の試行事業の実施
- ・ LINEやウェブチャット・孤立相談等のSNSを活用した相談体制の強化 等

自殺予防のための対応

- ・ 多職種の専門家で構成される「若者の自殺危機対応チーム」を都道府県等に設置し、自殺未遂歴や自傷行為の経験等がある若者など市町村等では対応が困難な場合に、助言等を行うモデル事業の拡充。その上で、危機対応チームの全国展開を目指す
- ・ 不登校児童生徒への教育機会の確保のための関係機関の連携体制の整備や、不登校特例校の設置促進・充実 等

遺されたこどもへの支援

- ・ 地域における遺児等の支援活動の運営の支援 等

こどもの自殺対策に関する関係省庁の連携及び体制強化等

- ・ こども家庭庁の自殺対策室の体制強化、関係省庁と連携した啓発活動
- ・ 「こども若者★いけんぷらす」によるこどもの意見の公聴、制度や政策への反映（支援につながりやすい周知の方法も含む）
- ・ 関係閣僚によるゲートキーパー研修の受講及び全国の首長に向けた受講呼びかけメッセージの作成 等

こどもの自殺対策緊急強化プランのポイント

リスクの早期発見

1人1台端末の活用等により、自殺リスクの把握や適切な支援につなげるため、有償・無償で利用できるシステムやその活用方法、マニュアル等を整理・作成し、全国の教育委員会等に周知し、全国の学校での実施を目指すとともに、科学的根拠に基づいた対応や支援を可能とするための調査研究を実施し成果を普及する



的確な対応

多職種の専門家で構成される「若者の自殺危機対応チーム」を都道府県等に設置し、自殺未遂歴や自傷行為の経験等がある若者など市町村等では対応が困難な場合に、助言等を行うモデル事業の拡充を図るとともに、より効果的な取組となるよう、運営に関するガイドラインの策定も含め、実施自治体に対し、指定調査研究等法人が必要な支援を行う。その上で、「若者の自殺危機対応チーム」の全国への設置を目指す



要因分析

警察や消防、学校や教育委員会、地方自治体等が保有する自殺に関する統計及びその関連資料を集約し、多角的な分析を行うための調査研究を立ち上げ、EBPMの視点も踏まえ、こどもの自殺の実態解明に取り組むとともに、分析に当たっての課題把握に取り組む



こどもが自ら命を絶つようなことのない社会の実現

こどもの自殺対策緊急強化プラン

令和5年6月2日

こどもの自殺対策に関する関係省庁連絡会議

1. はじめに

社会全体のつながりが希薄化している中で、新型コロナウイルス感染症拡大により人との接触機会が減り、それが長期化することで、人との関わり合いや雇用形態を始めとした様々な変化が生じている。

その中で、我が国の自殺者数は、近年、全体としては低下傾向にあるものの、小中高生の自殺者数は増えており、令和4年の小中高生の自殺者数が514人と、過去最多となった。

このような中、本年4月、こどもまんなか社会の実現を目指すこども家庭庁が発足した。こどもの自殺者数が増加していることを大変重く受け止め、こどもが自ら命を絶つようなことのない社会を作らなければならない。

こどもの自殺対策については、自殺総合対策大綱（令和4年10月14日閣議決定）に基づき着実に進めていくことは当然であるが、こども家庭庁の大きな役割は、省庁の縦割りの打破と、こどもや若者の視点に立った政策づくりである。こども家庭庁において、こどもの自殺対策の司令塔として、「自殺対策室」を設置するとともに、こどもの自殺対策に関する関係省庁連絡会議（以下「連絡会議」という。）を開催し、関係省庁の知見を結集し、総合的な施策を推進するため、関係省庁一丸となって対策の検討を行ってきた。連絡会議では、有識者・当事者の方々からのヒアリングを行い、この内容も踏まえ、ここに、こどもの自殺対策の強化に関する施策のとりまとめを行うものである。

本とりまとめについては、できるものから直ちに実行していく決意の下、今年度の「経済財政運営と改革の基本方針」に盛り込んでいくとともに、来年度の予算要求に反映していく。また、今秋に策定されることとされている、こども大綱に向けて、それぞれの事項についてより具体化を図った上で、こども大綱にこどもの自殺対策について盛り込めるよう検討を行っていく。

2. 議論の経緯

連絡会議は、令和5年4月27日、小倉内閣府特命担当大臣（こども政策 少子化対策 若者活躍 男女共同参画）を議長とし、議論をスタートした。

第1回会議においては、関係省庁からこれまでの取組状況を共有し、こどもの

自殺の原因分析、各省庁の連携、情報発信と相談体制の強化の必要性などの方向性が確認された。

第2回・第3回会議では、これまで自殺対策に取り組んできた有識者、学者、団体、自治体、教育委員会、当事者の方々からご意見を伺った。加えて、連絡会議の議長である小倉内閣府特命大臣が、生きづらさに直面し、傷ついたことのある若者からご意見を伺ったほか、長野県の「子どもの自殺危機対応チーム」の視察及び意見交換を行った。

これらのご意見等を踏まえ、関係省庁においてこどもの自殺対策の強化について検討を進め、第4回会議において、とりまとめに至ったものである。

3. 取り組むべき施策

以下、こどもの自殺対策の強化策について、要因分析、教育や普及啓発、早期発見、相談体制の整備、自殺予防のための対応などの区分を行った上で、関係省庁が取り組んでいく施策を整理した。個別の取組について、複数の区分に該当するものもあるが、最もなじみが深いと思われる区分に記載されていることにご留意いただきたい。

(1) こどもの自殺の要因分析

- ・ 警察や消防、学校や教育委員会、地方自治体等が保有する自殺に関する統計及びその関連資料を集約し、多角的な分析を行うための調査研究を立ち上げ、EBPMの視点も踏まえ、こどもの自殺の実態解明に取り組むとともに、分析に当たっての課題把握に取り組む【こども家庭庁・警察庁・消防庁・文部科学省・厚生労働省】
- ・ 上記の調査研究においては、予防のためのこどもの死亡検証（Child Death Review; CDR）のモデル事業において把握された知見について、モデル事業の関係者の了解を得た上で活用する。あわせて、モデル事業を通じ、CDRの体制整備に必要な検討を進める【こども家庭庁】
- ・ 警察や消防において、自殺統計原票や消防の救急搬送のデータを作成・集計する【警察庁・消防庁】
- ・ 学校において、児童生徒等の自殺又は自殺の疑いのある事案について、学校が持つ情報の整理等の基本調査を行い、自殺の背景に学校生活に関する要素があると考えられる場合や、遺族の要望がある場合等には、学校又は学校の設置者が再発防止を検討するための第三者を主体としたより詳細な調

査を行う。国においては、基本調査や詳細調査の実施状況を把握・公表するとともに、詳細調査の結果を収集し、児童生徒等の自殺の特徴や傾向、背景や経緯等を分析しながら、児童生徒等の自殺を防ぐ方策を検討する【文部科学省】

- ・ いじめによる自殺を含むいじめ防止対策推進法（平成 25 年法律第 71 号）に基づくいじめ重大事態については、文部科学省に報告を求め、その情報をこども家庭庁とも共有しつつ、学校・学校設置者に対していじめ防止対策推進法等に基づく重大事態調査の適切な運用等必要な指導助言や支援を行う【文部科学省・こども家庭庁】
- ・ いじめの問題や自殺予防等の生徒指導上の諸課題に対応し、児童生徒の社会的資質・能力の育成等を図るための取組・対応策を国において研究し、その成果を普及する【文部科学省】

(2) 自殺予防に資する教育や普及啓発等

- ・ こどもの心の問題について、各都道府県等における拠点病院を中核とし、地域の医療機関・保健福祉関係機関等に対する診療支援や研修・普及啓発を推進する【こども家庭庁】
- ・ 「健やか親子 21」の一環として、こどもの心の健康に関する指標も含む「**「**育成医療等基本方針に基づく評価指標」により自治体別データを把握するとともに、こどもの心の健康に関する啓発等を推進する【こども家庭庁】
- ・ こどもたちに「命を大切にすること」や「みんなと仲良くすること」を伝えることで、こども自身が様々な権利の享有主体であることを認識し、こどもの気づきを促すとともに、互いの違いを認め合い、尊重することの重要性について理解を深めてもらうことを目的として、人権教室、全国中学生人権作文コンテスト、「人権の花運動」といった活動や啓発冊子の配布・動画の配信等の人権啓発活動を実施する【法務省】
- ・ SOS の出し方に関する教育を含む自殺予防教育について、各教科等の授業等において、地域の保健師等も活用しつつ、すべての児童生徒が、「SOS の出し方に関する教育」を年 1 回受けられるよう全国の教育委員会等に周知するとともに、学校が行う SOS の出し方に関する教育を含む自殺予防教育のモデル構築や啓発資料を国において作成・周知を行う。また、こどもが SOS を出した際に、教員や保護者といった周囲の大人が受け止められることが求められるため、こどもの SOS をどのように受け止めるかに

ついて学ぶ機会の設定などの取組を確実に進める【文部科学省・厚生労働省】

- ・ 小中高等学校において、学習指導要領に基づき、心身の機能の発達や、不安、悩み、ストレスへの対処、精神疾患の予防と回復など、「心の健康」に関する内容について、発達段階に応じて系統性をもって指導する。児童生徒が、自身の心の状態を見つめ対処できるよう、小中学生を対象とした「心の健康」に関する啓発資料を作成・周知する【文部科学省】
- ・ こども家庭庁及び文部科学省を共同議長とする「いじめ防止対策に関する関係府省連絡会議」において整理した、いじめ防止対策に係る検討課題をについて順次対応していくとともに、各教育委員会や私立学校主管課の担当者向けの研修会等を通じ、いじめ防止対策推進法や「いじめの防止等に関する基本的な方針」を周知し、学校におけるいじめの積極的な認知や組織的な対応を徹底する。【文部科学省】
- ・ 道徳教育の抜本的改善・充実のため、道徳教育アーカイブの充実や学校や地域等が抱える課題に応じた支援などの取組を進める【文部科学省】

(3) 自殺リスクの早期発見

- ・ 自殺リスク含む潜在的に支援が必要な子どもや家庭を早期に把握し、プッシュ型・アウトリーチ型の支援につなげるため、個人情報 の適正な取扱いを確保しながら、個々の子どもや家庭の状況や利用している支援等に関する教育・保健・福祉などの情報・データの分野を超えた連携に取り組む。全国での取組強化に向けた具体策と工程表を策定する【こども家庭庁】
- ・ こども・子育て世帯を包括的に支援する「こども家庭センター」の設置支援等に取り組む【こども家庭庁】
- ・ 少年相談活動やスクールサポーターの学校への訪問活動等により、いじめ事案の早期把握に努めるとともに、把握した事案の悪質性、重大性及び緊急性、いじめを受けた児童生徒及びその保護者の意向、学校等の対応状況等を踏まえ、学校等と緊密に連携して対応する【警察庁】
- ・ 街頭補導活動、サイバーパトロール、インターネット・ホットラインセンターからの通報等により端緒情報の把握に努め、性被害を受けた少年を早期に発見・保護をする【警察庁】
- ・ 全国の小中学校の全ての児童生徒を対象にした「こどもの人権SOSミニレター」を配布し、法務局職員又は人権擁護委員が手紙等のやり取りを通じ

てこどもの悩みに寄り添う取組を実施する【法務省】

- ・ 1人1台端末の活用等により、自殺リスクの把握や適切な支援につなげるため、有償・無償で利用できるシステムやその活用方法、マニュアル等を整理・作成し、全国の教育委員会等に周知し、全国の学校での実施を目指すとともに、科学的根拠に基づいた対応や支援を可能とするための調査研究を実施し成果を普及する【文部科学省】
- ・ 公立の小学校、中学校等にスクールカウンセラーやスクールソーシャルワーカー等の配置を促進する等により、教育相談体制の充実を図る【文部科学省】
- ・ 学校における情報モラル教育の充実を目指すため、教員等を対象とした情報モラル教育指導者セミナーを実施するとともに、情報モラル教育に関するコンテンツ（動画教材等）を作成する【文部科学省】
- ・ インターネット上の有害環境から青少年を守るため、PTAと連携したネット利用に関する保護者向けシンポジウムの開催や、地域における情報モラルやメディアリテラシーを身に付ける先進的な啓発活動等への支援を行う【文部科学省】

(4) 電話・SNS等を活用した相談体制の整備

- ・ #9999 という、わかりやすい番号で自殺念慮も含むあらゆる困りごとを一元的に受け付け、関係団体が連携し、一つの大きなまとまりとして相談対応を行う「孤独・孤立相談ダイヤル」の試行事業を実施する。その際、利用者が相談する分野の一つに「18歳以下の方」の分野を設定し、利用促進を図る【内閣官房】
- ・ 孤独・孤立対策ウェブサイトのこども（18歳以下）向け専用ページにより、相談先の案内など声を上げやすくするための情報発信に取り組む【内閣官房】
- ・ 予期せぬ妊娠等により、バイオサイコソーシャル（身体的・精神的・社会的）な悩みを抱える若年妊婦等に対し、性と健康の相談センター事業により、保健所等において専門的な相談支援を行うとともに、若年妊婦等が身近な地域で必要な支援を受けられるよう、地域のNPO等を通じたアウトリーチ・SNS等による相談支援体制の構築等を推進する【こども家庭庁】
- ・ いじめや体罰・虐待といったこどもをめぐる様々な人権問題について電話

で相談を受けつける「こどもの人権 110 番」、パソコン、スマートフォンなどから相談することができる「こどもの人権 SOS - e メール」や SNS (LINE) を用いた「SNS (LINE) 人権相談」といった、こどもの人権を守る取組を引き続き実施する【法務省】

- ・ 教育委員会等で SNS 等を活用した双方向の文字情報等による相談を推進するとともに、相談員の専門性を向上させる研修の実施等を支援する【文部科学省】
- ・ 行政機関又は民間団体が行う LINE やウェブチャット、チャットボット等の SNS を活用した相談体制の強化、相談者の状況に応じた支援情報の提供、支援を行うための人材の養成を行う【厚生労働省】

(5) 自殺予防のための対応

- ・ 親への支援も重要であることから、養育環境に課題を抱えた子育て世帯等に対する訪問による生活の支援も併せて推進する【こども家庭庁】
- ・ 全てのこどもが、安全で安心して過ごせる多くの居場所を持ちながら、自己肯定感や自己有用感を高め、幸せな状態で成長できるよう、「こどもの居場所づくりに関する指針（仮称）」を策定し、これに基づいて、こどもの居場所づくりを推進する【こども家庭庁】
- ・ 青少年が安全に安心してインターネットを利用できる環境の整備等に関する法律（平成 20 年法律第 79 号）に基づく取組を促進し、同法に基づく基本計画等により、青少年がインターネットを利用して有害な情報を閲覧する機会をできるだけ少なくするためにフィルタリングの普及を図るとともに、インターネットの適切な利用に関する教育及び啓発活動の推進等を行う【こども家庭庁】
- ・ 自殺するおそれのある行方不明者に関する行方不明者発見活動を継続して実施する【警察庁】
- ・ 少年サポートセンターにおいて、少年補導職員等により、個々の被害少年の特性に応じた計画的なカウンセリングや、家庭、学校、児童相談所等と連携した環境調整等による継続的な支援を行う【警察庁】
- ・ 警察庁の委託事業であるインターネット・ホットラインセンターにおいて、インターネット利用者等からインターネット上の人命保護の観点から緊急的な対処を要する自殺予告事案を受理した場合には、都道府県警察に通報

するとともに、自殺関与の情報や、自殺の誘引・勧誘情報に係る通報（以下「自殺誘引等情報」という。）を受理した場合は、直接サイト管理者等に削除依頼を行う。また、警察庁の委託事業であるサイバーパトロールセンターにおいて、インターネット上の自殺予告や自殺誘引等情報を収集し、インターネット・ホットラインセンターに通報する【警察庁】

- ・ インターネット上の自殺予告事案については、都道府県警察において、電気通信関連団体により策定された「インターネット上の自殺予告事案への対応に関するガイドライン」に基づき、プロバイダ等と連携し自殺防止の措置を講じる【警察庁】
- ・ 不登校児童生徒への多様で適切な教育機会の確保のため、関係機関の連携体制の整備や、不登校特例校の設置促進・充実を図る【文部科学省】
- ・ 多職種の専門家で構成される「若者の自殺危機対応チーム」を都道府県等に設置し、自殺未遂歴や自傷行為の経験等がある若者など市町村等では対応が困難な場合に、助言等を行うモデル事業の拡充を図るとともに、より効果的な取組となるよう、運営に関するガイドラインの策定も含め、実施自治体に対し、指定調査研究等法人が必要な支援を行う。その上で、「若者の自殺危機対応チーム」の全国への設置を目指す【こども家庭庁・厚生労働省】
- ・ 都道府県等において、自殺未遂者の再度の自殺企図を防ぐため、自殺未遂者が救急病院退院後の、地域における必要な支援へのつなぎや継続的支援を行うモデル事業の拡充を図るとともに、より効果的な取組となるよう、実施自治体に対し、指定調査研究等法人が必要な支援を行う【厚生労働省】

(6) 遺されたこどもへの支援

- ・ 地域における遺児等の支援活動の運営、遺児等やその保護者への相談機関の周知を支援するとともに、児童生徒と日頃から接する機会の多い学校の教職員を中心に、スクールカウンセラーやスクールソーシャルワーカー等による遺児等に関する相談体制を充実する【こども家庭庁・文部科学省・厚生労働省】
- ・ 遺児等に対するケアも含め教育相談を担当する教職員の資質向上のための研修等を実施する。【文部科学省】

4. こどもの自殺対策に関する関係省庁の連携及び体制強化

(1) こどもの自殺対策に関する関係省庁の連携

- ・ セルフネグレクトのように、人とのつながりを持っていない様々な背景を抱えている方々が支援から取り残されることがないように、孤独・孤立対策のキャンペーン（令和5年夏）及び、令和6年より取組を本格化する孤独・孤立対策強化月間（5月）において、関係省庁が連携して、集中的な広報・啓発活動・関連イベントを実施する【内閣官房、こども家庭庁ほか関係省庁】
- ・ 官・民・NPO等の関係者の連携・協働の下で一体となって取組を進める地方における孤独・孤立対策の官民連携プラットフォームのモデル構築事業について、自殺対策やこどもに関連する事業の取組事例の成果を全国で共有する【内閣官房】
- ・ こどもの自殺は長期休暇明け前後に増加する傾向があることから、夏休みの集中的な啓発活動・自殺予防週間（9月10～16日）・自殺対策強化月間（3月）において、関係省庁が連携して、こどもの自殺対策に向け、こどもに届くような広報に取り組む【こども家庭庁、厚生労働省ほか関係省庁】
- ・ 関係閣僚によるゲートキーパー研修の受講及び全国の首長に向けた受講呼びかけメッセージの作成【こども家庭庁、文部科学省、厚生労働省ほか関係省庁】

(2) こどもの自殺対策に関する関係省庁の体制強化

- ・ こども政策の司令塔であるこども家庭庁において、こどもの自殺対策に関して総合的な施策に係る企画立案及び関係各省庁・省内関係部局との調整を行うため、自殺対策室の体制強化を図る【こども家庭庁】
- ・ こどもの自殺対策に関しては、「こども若者★いけんぷらす」（こども・若者意見反映推進事業）を活用するなどし、こどもや若者の意見を聴き、その結果を制度や政策に反映していく。その際、こどもや若者が必要な支援にアクセスしやすくなるような周知の方法等についても検討する【こども家庭庁ほか関係省庁】
- ・ 自殺対策の総合的かつ効果的な実施に資するための調査研究及びその成果の活用等の推進に関する法律（令和元年法律第32号）に基づき厚生労働大臣より指定される指定調査研究等法人において、必要な情報収集・調査分析を実施する体制強化を図る【厚生労働省】
- ・ 本とりまとめの進捗状況について今後も確認していく【関係全省庁】

(参考1)

こどもの自殺対策に関する関係省庁連絡会議の開催について

〔 令和5年4月27日
関係省庁申し合わせ 〕

- 1 令和4年の児童生徒の自殺者数が過去最多となった事実等を重く受け止め、こどもの自殺対策に関し、関係省庁の知見を結集し、総合的な施策を推進するため、こどもの自殺対策に関する関係省庁連絡会議(以下「連絡会議」という。)を開催する。
- 2 連絡会議の構成は、次のとおりとする。ただし、議長は、必要があると認めるときは、構成員以外の関係行政機関の職員その他の関係者の出席を求めることができる。
 - 議長 内閣府特命担当大臣(こども政策 少子化対策 若者活躍 男女共同参画)
 - 議長代理 こども家庭庁長官
 - 副議長 こども家庭庁支援局長
 - 構成員 内閣官房孤独・孤立対策担当室長
 - 警察庁生活安全局長
 - こども家庭庁成育局長
 - 消防庁次長
 - 法務省人権擁護局長
 - 文部科学省初等中等教育局長
 - 厚生労働省社会・援護局長
- 3 連絡会議の庶務は、こども家庭庁支援局総務課自殺対策室において処理する。
- 4 前各項に定めるもののほか、連絡会議の運営に関する事項その他必要な事項は、議長が定める。

(参考2)

こどもの自殺対策に関する関係省庁連絡会議の開催経緯

第1回 令和5年4月27日 関係省庁からの報告

第2回 令和5年5月19日 有識者等からのヒアリング

- ・ NPO法人自殺対策推進センター ライフリンク代表 清水康之氏
- ・ 九州産業大学学術研究推進機構 科研費特任研究員 窪田由紀氏
- ・ NPO 法人あなたのいばしょ理事長 大空幸星氏
- ・ 子どもの発達科学研究所／主席研究員 和久田学氏
- ・ 大阪府吹田市教育委員会学校教育部教育未来創生室参事 草場敦子氏

第3回 令和5年5月26日 有識者等からのヒアリング

- ・ 東京大学大学院教育学研究科特任助教 一般社団法人RAMP S代表
理事 北川裕子氏
- ・ NPO法人自死遺族支援ネットワーク Re 代表 山口和浩氏

第4回 令和5年6月2日 とりまとめ

※ 上記以外の議長の対応

令和5年5月26日 生きづらさに直面し、傷ついたことのある若者との
意見交換

令和5年5月28日 長野県子どもの自殺危機対応チームとの意見交換

令和6年の児童生徒の自殺者数が過去最多となる見込みであることを踏まえ、保護者、地域住民、関係機関等と連携の上、児童生徒の自殺予防に係る取組を強化していただくようお願いいたします。

6 初児生第16号
令和7年2月10日

各都道府県教育委員会指導事務主管課長
各指定都市教育委員会指導事務主管課長
各都道府県私立学校主管課長
附属学校を置く各国立大学法人担当課長
附属学校を置く各公立大学法人担当課長 殿
小中高等学校を設置する学校設置会社を
所轄する構造改革特別区域法第12条
第1項の認定を受けた各地方公共団体の担当課長

文部科学省初等中等教育局児童生徒課長

千々岩 良英
(公印省略)

令和6年の児童生徒の自殺者数（暫定値）の公表を踏まえた
児童生徒の自殺予防に係る取組の強化について（通知）

標記については、これまでも自殺対策基本法（平成18年法律第85号）等に基づき、学校等において、児童生徒の自殺予防の取組の充実に取り組んでいただいているところです。

令和7年1月29日に公表された警察庁・厚生労働省の自殺統計（暫定値）によると、令和6年の児童生徒の自殺者数は、527人（令和5年確定値：513人）と過去最多となる見込みであることが明らかになりました（別添資料1）。如何なる事情であれ、子供たちが自ら命を絶つようなことはあってはならず、極めて重大に受け止める必要があります。

また、令和6年版自殺対策白書においては、

- ・2020～2021年の期間に、女子小中高生の自殺者のうち、自殺未遂歴ありの割合が上昇していること
- ・2022年以降、男女ともに、自殺未遂歴のある小中高生の自殺者のうち、過半数が自殺の1年以内に自殺未遂を行っており、そのうち、特に女子小学生や女子高校生では、自殺から1ヶ月以内に自殺未遂を行った割合が高いことも明らかになっています（別添資料2）。

このような極めて重大な状況を踏まえ、都道府県・指定都市教育委員会担当課におかれては所管の学校等及び域内の市（指定都市を除く。）区町村教育委員会に対して、都道府県私立学校主管課におかれては所轄の学校法人等を通じてその設置する学校に対して、国公立大学法人附属学校事務主管課におかれてはその設置する附属学校に対して、構造改革特別区域法第12条第1項の認定を受けた地方公共団体の学校設置会社担当課におかれては所轄の学校設置会社及び学校に対して、令和6年の小中高生の自殺の状況や下記事項について周知を図るとともに、児童生徒の自殺予防について格段の取組をお願いします。

記

1. 1人1台端末等を活用した心の健康観察について

「児童生徒の自殺予防に係る取組について（通知）」（令和6年12月11日付け6初児生第15号文部科学省初等中等教育局児童生徒課長通知）においても周知しているとおり、個別の児童生徒の状況を多面的に把握するICTツールを適切に活用することにより、教職員の児童生徒理解の幅が広がり、悩みや不安を抱えた児童生徒の早期把握や早期支援につながると考えられる。

また、「こどもの自殺対策緊急強化プラン」（令和5年6月2日こどもの自殺対策に関する関係省庁連絡会議決定）では、「1人1台端末の活用等により、自殺リスクの把握や適切な支援につなげるため、有償・無償で利用できるシステムやその活用方法、マニュアル等を整理・作成し、全国の教育委員会等に周知し、全国の学校での実施を目指す」としている。

これらを踏まえ、文部科学省として、児童生徒の心や体調変化の早期発見のため「1人1台端末を活用した心の健康観察」の導入を推進しており、また、学校のICT環境整備3か年計画（2025～2027年度）における、1人1台端末を活用した児童生徒の学校生活を支援するツール（例：児童生徒の心や体調の変化を早期に発見し、支援するツール）の整備に必要な経費を踏まえて地方財政措置が講じられることとなった（別添資料3）。

以上を踏まえ、各教育委員会及び学校においては、1人1台端末等の活用による心の健康観察などによるSOSの早期把握に努め、児童生徒の自殺の未然防止に取り組むこと。

2. 教育相談体制の構築、校内連携型危機対応チーム・ネットワーク型緊急支援チームの設置等について

生徒指導提要（改訂版）に記載しているとおり、自殺への対応については、専門家といえども1人で抱えることができないほど重く、かつ困難な問題であり、きめ細かな継続的支援を可能にするためには、校内の教育相談体制を基盤に、スクールカウンセラー・スクールソーシャルワーカーや関係機関の協力を得ながら、全教職員が自殺予防に組織的に取り組むことが必要である。そのためには、校内研修会などを通じて、教職員間の共通理解を図るとともに、実効的に機能する自殺予防のための教育相談体制を築くこと（詳細は、別添資料4参

照)。

その上で、児童生徒が自殺をほのめかしたり、深刻な自傷行為に及んだりするなど、自殺やその他の重大な危険行為の予兆を捉えた際には、教育相談体制の構成メンバーを基盤に、校長をリーダーとする「校内連携型危機対応チーム」を組織し、危険度に応じた対応を行うこと。また、平常時に、危機対応のための態勢づくりやマニュアルづくりなどを進めておくこと。

さらに、実際に自殺や自殺未遂が発生した場合には、校長のリーダーシップの下、「校内連携型危機対応チーム」を中心にしつつも、学校だけで抱え込むのではなく、教育委員会等や専門家、関係機関のサポートを受けながら、全教職員の力を結集して対応することが必要であり、校内連携型危機対応チームを核に、教育委員会等、専門家、関係機関との連携・協働に基づく「ネットワーク型緊急支援チーム」を立ち上げ、周囲の児童生徒や教職員等への心のケアも含む危機管理体制を速やかに構築すること（詳細は、別添資料5参照）。

加えて、いずれの場合も保護者と連携して家庭での継続的な見守りを行うとともに、教職員間で密接に情報共有し、組織的に児童生徒を支援すること。

3. 相談窓口の周知や自殺予防教育の実施等について

学級担任や養護教諭等を中心としたきめ細やかな健康観察や教育相談の実施等により、児童生徒の状況を的確に把握し、スクールカウンセラー等による支援を行ったり、スクールソーシャルワーカー等を活用して医療等の関係機関に繋いだりするなど、心の健康問題への対応を徹底すること。

加えて、「SOS の出し方に関する教育」を含めた自殺予防教育を実施すること等により、児童生徒自身が心の変化や危機に気づき、身近な信頼出来る大人に相談できる力を培うとともに、児童生徒が安心して SOS を出すことのできる環境の整備に努めること。

さらに、「24 時間子供 SOS ダイアル」を始めとする電話相談窓口や、SNS 等を活用した相談窓口の周知を積極的に行うこと。相談窓口の周知にあたっては、教室など児童生徒の目につきやすい場所への掲示や 1 人 1 台端末を活用する際のポータルサイト、ブラウザのお気に入り機能等を活用して、各種相談窓口を周知するなどの方法も考えられること。その際、文部科学省でまとめたホームページも参考にすること。また、厚生労働省ホームページ「まもろうよ ころろ」においても、電話や SNS による相談窓口や「ころろを落ち着けるための Web サイト」等の情報をまとめているので、こちらも参考にすること（別添資料6）。

【子供の SOS の相談窓口】

https://www.mext.go.jp/a_menu/shotou/seitoshidou/06112210.htm



なお、令和7年度予算案においては、令和6年度委託事業で作成する自殺予防教育に係る

教材や指導資料等を全国の学校に確実に普及させるため、都道府県・指定都市教育委員会において、自殺予防教育のモデルとなる地域や学校を指定し、自殺予防教育を十分に実施できていない学校に対する授業の支援を実施する予算を計上している。

(添付資料)

別添資料1：自殺統計に基づく令和6年の年間自殺者数（暫定値）における小中高生の自殺者数の年次推移

別添資料2：令和6年版自殺対策白書概要（抜粋）小中高生の自殺者における自殺未遂歴

別添資料3：1人1台端末等を活用した「心の健康観察」の導入推進

別添資料4：自殺予防のための教育相談体制の構築（生徒指導提要抜粋）

別添資料5：校内連携型危機対応チーム及びネットワーク型緊急支援チームについて

別添資料6：厚生労働省ホームページ「まもろうよ ころろ」

別添資料7：三原こども政策担当大臣メッセージ

【生徒指導提要（改訂版）】

https://www.mext.go.jp/a_menu/shotou/seitoshidou/1404008_00001.htm



【子供に伝えたい自殺予防－学校における自殺予防教育導入の手引－】

http://www.mext.go.jp/b_menu/shingi/chousa/shotou/063_5/gaiyou/1351873.htm



【教師が知っておきたい子どもの自殺予防】

http://www.mext.go.jp/b_menu/shingi/chousa/shotou/046/gaiyou/1259186.htm



【担当】

文部科学省初等中等教育局児童生徒課

生徒指導室生徒指導企画係

電 話 03（5253）4111（内線3298）

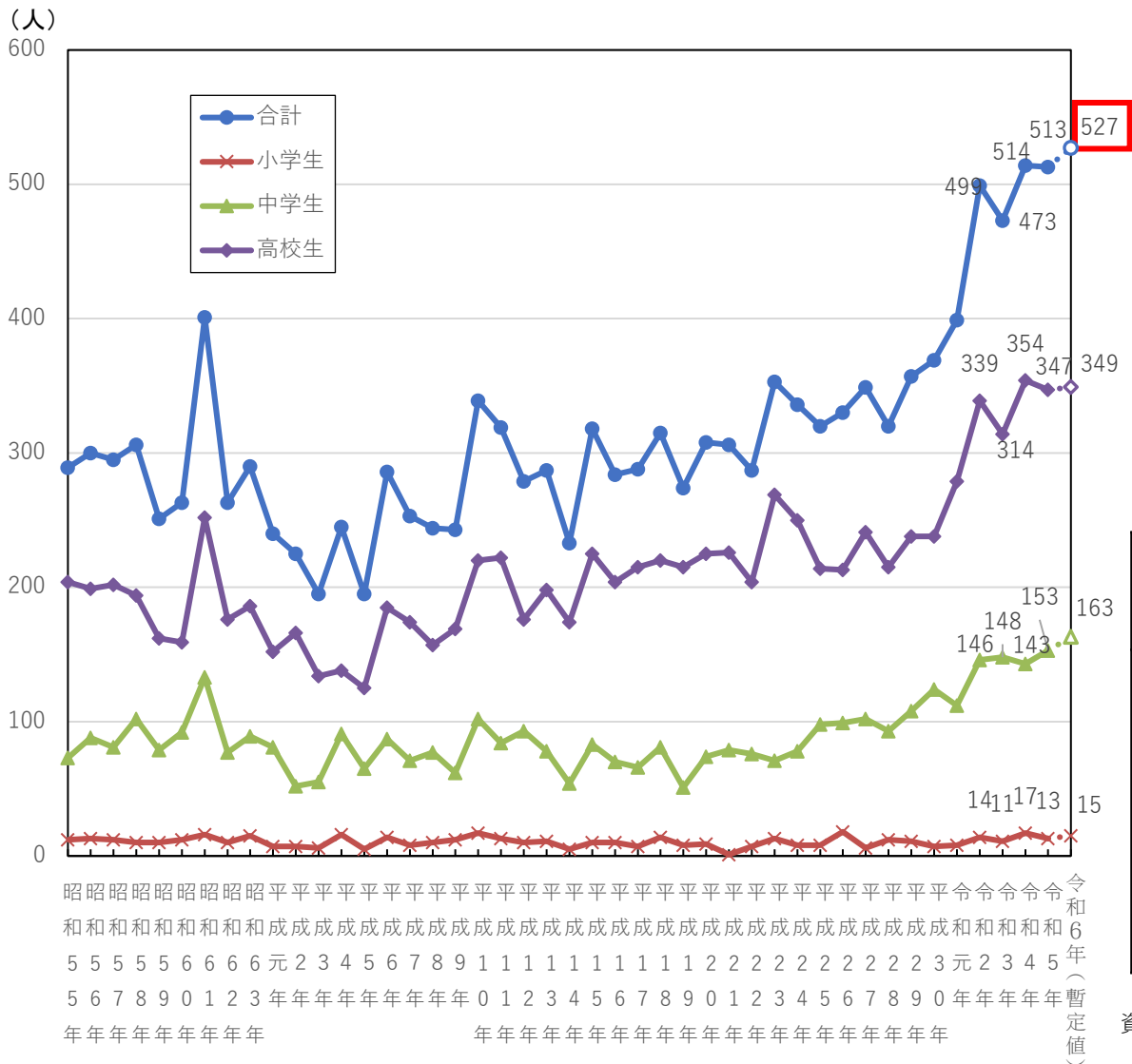
03（6734）3298（直通）

E-mail s-sidou@mext.go.jp

【令和6年（暫定値）】小中高生の自殺者数年次推移

令和7年1月29日現在

○小中高生の自殺者数は、近年増加傾向が続き、令和6年（暫定値）では527人と、統計のある1980（昭和55）年以降で最多となっている。



【令和5年、令和6年（暫定値）】
小中高生の自殺者数年次比較

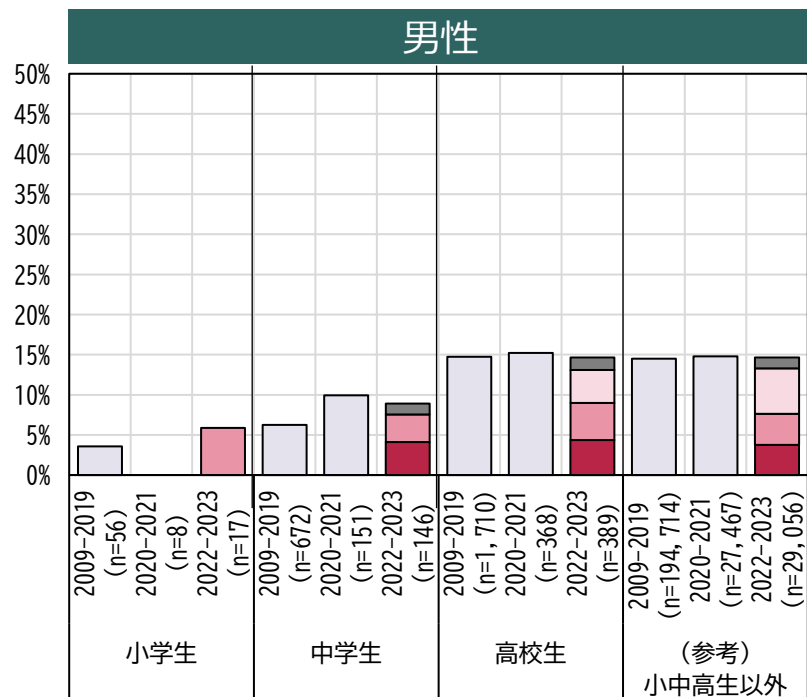
	令和5年	令和6年（暫定値）	対前年増減数（R6-R5）
合計	513人	527人	14
小学生	13人	15人	2
中学生	153人	163人	10
高校生	347人	349人	2

資料：警察庁自殺統計原票データより厚生労働省自殺対策推進室作成

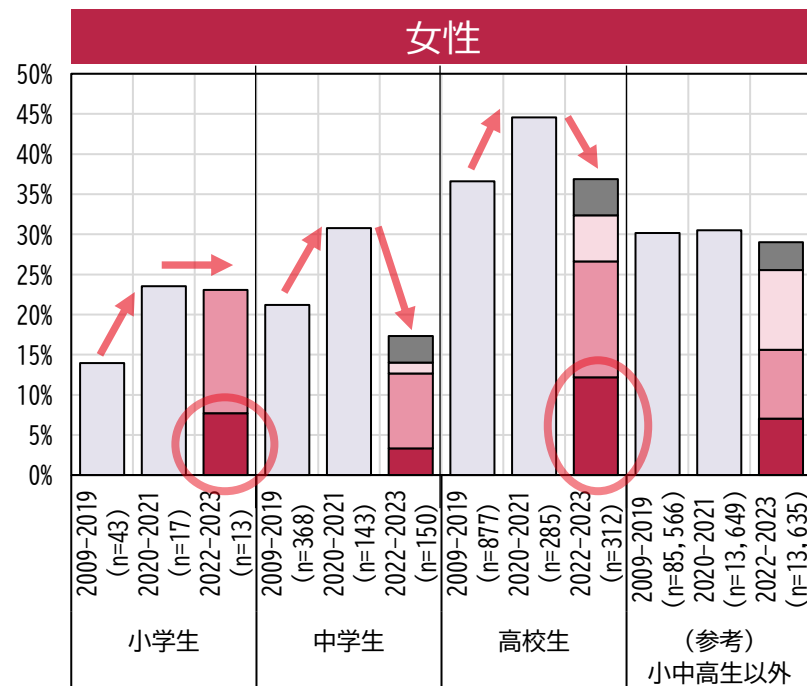
別添資料1

- 小中高生の自殺者急増前（2009～2019年）、自殺者急増期（2020～2021年）、自殺者急増後（2022～2023年）の各期間について、小中高生の自殺者に占める**自殺未遂歴ありの割合の推移**をみると、
 - 女性は、自殺者急増期に自殺未遂歴ありの割合が上昇している。
 - 女子小学生は、自殺者急増後も自殺未遂歴ありの割合が横ばいで推移している。
- 2022年以降では、小中高生は男女ともに自殺未遂があった時期が自殺の1年以内である場合が過半数を占め、特に女子小学生や女子高校生では、自殺から1か月以内に自殺未遂歴があった自殺者の割合が高い。

性別、期間別にみた小中高生の自殺者に占める自殺未遂歴ありの割合



自殺統計原票が改正された2022年以降、自殺未遂の時期についても把握可能となった。



資料：警察庁自殺統計原票データより厚生労働省作成

1人1台端末等を活用した「心の健康観察」の導入推進

- 不登校やいじめ、児童生徒の自殺が増加する中、児童生徒のメンタルヘルスの悪化や小さなSOS、学級変容などを教職員が察知し、問題が表面化する前から積極的に支援につなげ、未然防止を図ることが必要
- 「誰一人取り残されない学びの保障に向けた不登校対策（COCOLOプラン）」（令和5年3月）、「こどもの自殺対策緊急強化プラン」（令和5年6月）等を踏まえ、1人1台端末等を活用して、児童生徒の心や体調の変化を把握し、早期発見、早期支援につなげる「心の健康観察」の全国の学校での実施を目指し、引き続き、**通知や各種会議等を通じて、各学校における導入を推進**
- 学校のICT環境整備3か年計画（2025～2027年度）における、1人1台端末を活用した児童生徒の学校生活を支援するツール（例：児童生徒の心や体調の変化を早期に発見し、支援するツール）の整備に必要な経費を踏まえて**地方財政措置**

「心の健康観察」の導入を進めている教育委員会等の声

A教育委員会

- 令和4年4月から域内の全小学校高学年及び中学校で有償アプリを導入
- 市全体での相談件数**は、アプリ導入前は教育委員会宛のメール相談のみ実施しており、年間で50件ほど。**アプリ導入後は約680件に増加し、いじめの認知件数も導入前約20件⇒導入後約110件と増加した。**
- 相談内容はいじめに限らず、自傷行為や自殺念慮に関わるものもある。**児童生徒が抱える悩みなどを早期発見が可能になり、早い段階から寄り添った対応が行えるようになってきている。

B教育委員会

- 令和3年4月から、域内の全小中学校でGoogleフォームを活用した「心の健康観察」を実施
- 導入以降**いじめの認知件数が増加**しており、導入前の令和2年度は約40件⇒導入後の**令和3年度は約270件、令和4年度は約420件**となっている。
- 個別事案では、長期休業中に、児童生徒から家庭のことで訴えがあり、即座に児童相談所、警察に連絡し、早期対応につなげた事案があった。
- 児童からは、「今は知っておいてもらうだけでよい」といった相談も多く、児童生徒にとって気軽に相談しやすくカウンセリング効果が高いツールと考えている。

その他教育委員会等から寄せられた声

- これまでは、個々の担任教諭の主観で児童生徒の変化を把握していたが、アプリを活用し、数値で捉えることができるようになったので、**ケース会議や児童生徒理解の材料として活用**できている。
- 導入校では、**不登校の新規発生が前年度の同時期と比較して半数以上減少**している。

「心の健康観察」の導入イメージ（千葉県教育委員会の例）

- 児童生徒へのwebストレスチェックを通じて、心身の状況を把握、担任教諭等にフィードバック
- ストレスチェックの結果は児童生徒や保護者にもフィードバックし、ストレスへの気付きを促す
- 高ストレスの児童生徒を早期発見し、SC・SSW等とも連携しつつ、カウンセリング等を通じて支援
- 必要に応じて、医療機関や児童相談所等の関係機関の支援につなげる



＜児童生徒へのストレスチェック（イメージ）＞

生徒指導提要（令和 4 年 12 月改訂）（抜粋）

第 8 章 自殺

8.2 自殺予防のための学校の組織体制と計画

8.2.1 自殺予防のための教育相談体制の構築

自殺は、専門家といえども一人で抱えることができないほど重く、かつ、困難な問題です。きめ細かな継続的支援を可能にするには、校内の教育相談体制を基盤に、関係機関の協力を得ながら、全教職員が自殺予防に組織的に取り組むことが必要です。そのためには、校内研修会などを通じて教職員間の共通理解を図るとともに、実効的に機能する自殺予防のための教育相談体制を築くことが求められます。

具体的には、第一に、生徒指導部や教育相談部（教育相談係として生徒指導部内に位置付けられている場合もあります。）など、児童生徒が課題や悩みを抱えたときに対応するための既存の組織を自殺予防の観点から見直し、教育相談機能の実効性を高める必要があります。

第二に、教育相談コーディネーターと養護教諭を構成メンバーの核として位置付け、各学年や生徒指導部・保健部などの他の校務分掌と連携した体制づくりを目指すことが望まれます。その際、次の点に留意する必要があります

① 教育相談コーディネーターと養護教諭との連携を密接にする

教育相談コーディネーターと養護教諭が相談体制の中核となって、児童生徒の生活状況や心身に関する問題についての理解を深め、自殺の危険の高い生徒をスクリーニングします。また、生徒指導部や保健部と合同で生活アンケートなどを実施し、児童生徒が抱える問題点の共通理解を深めることも重要です。

② 教育相談部（教育相談係）と生徒指導部の連携を図る

非行や暴力行為などの問題行動の裏側に自殺の危険が潜んでいることも少なくありません。生徒指導部と教育相談部（教育相談係）が密接に連携して情報を共有し、そのような児童生徒にも積極的に関わっていく必要があります。

③ カウンセリングルームや保健室の日常的活用を進める

児童生徒と最も距離の近い学級・ホームルーム担任と教育相談コーディネーター、養護教諭、SC や SSW が日常的に協力し合って課題解決に取り組む姿勢を保持します。学級・ホームルーム担任は児童生徒の言動の変化に気付いた時点で情報を共有し、連携しながら対応に当たります。そのためには、保健室やカウンセリングルームを密室にせず、児童生徒にも教職員にも開かれた場にしておくことが大切です。

④ 情報を共有して協働的な教育相談体制を築く

問題を学校全体に投げかけ、情報を交換し、学校を挙げて解決に取り組んでいくことが求められます。自殺の危険の高い児童生徒を担任一人で抱え込むのではなく、チームで組織的に対応することによって初めて、安全で丁寧な関わりが可能になります。その際、面談やアンケート、家庭訪問や小中高間連絡会などで得られた情報を十分に活用しながら支援に当たります。

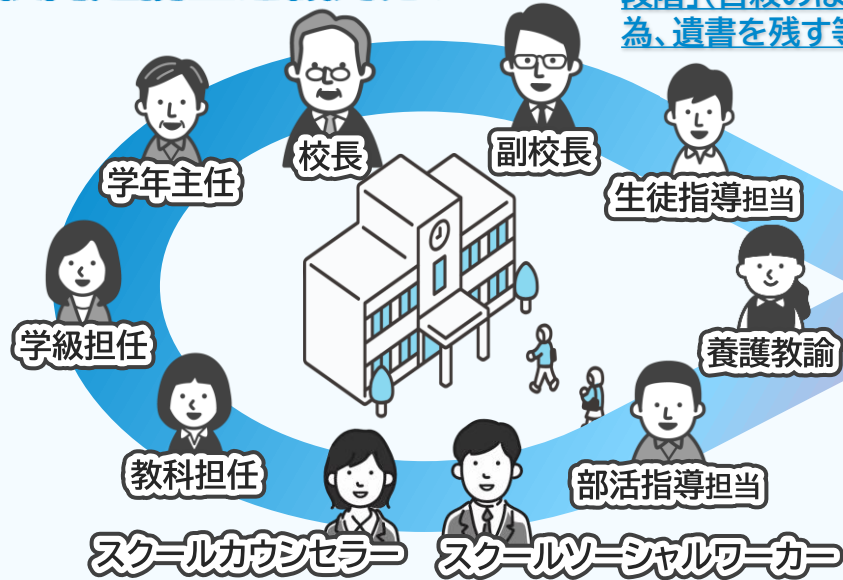
自殺危機の早期発見・早期対応や自殺未遂後の対応

ネットワーク型緊急支援チーム

実際に自殺や自殺未遂が発生した場合に対応

校内連携型危機対応チーム


自殺やその他の重大な危険行為の「予兆段階」(自殺のほのめかし、深刻な自傷行為、遺書を残す等)から対応




連携
協働

関係部局

- 教育委員会
- 精神科医
- SC・SSWスーパーバイザー等の専門家
- 児童相談所
- 福祉部局
- 警察 等



家庭・保護者



校内連携型危機対応チームの役割

- 1 平常時における危機対応のための態勢づくりやマニュアルづくり
- 2 アセスメントに基づいて対応方針や役割分担を決定し、緊密に「報告・連絡・相談」を行う
- 3 自殺や未遂事案が発生した場合は、校長のリーダーシップの下、教育委員会等や専門家、関係機関のサポートを受けながら、全教職員の力を結集して対応
- 4 緊急ケース会議(アセスメントと対応)、本人の安全確保と心のケア

ネットワーク型緊急支援チームの役割

- 1 関係部局とも連携した緊急ケース会議や心のケア会議の開催
- 2 校内連携型危機対応チームを核に、教育委員会等、専門家、関係機関との連携・協働に基づいて、周囲の児童生徒や教職員等への心のケアを含む危機管理体制を構築
- 3 本人及び周囲の児童生徒及び教職員へのケア

▶▶▶ 自殺危機の早期発見や早期対応に取り組むほか、自殺未遂者への支援を実施

生徒指導提要（令和4年12月改訂）（抜粋）

第8章 自殺

8.2 自殺予防のための学校の組織体制と計画

8.2.2 自殺のリスクマネジメントとクライシスマネジメント

児童生徒が自殺をほのめかしたり、深刻な自傷行為に及んだり、遺書のような手紙やメモを残して家出をしたりといった状況は、自殺やその他の重大な危険行為の「予兆」段階であると捉える必要があります。そのときには、教育相談体制の構成メンバーを基盤に、校長をリーダーとする「校内連携型危機対応チーム」を組織し、危険度に応じた対応を行います（リスクマネジメント）。

児童生徒との関わりが密接な学級・ホームルーム担任や部活動顧問などを加え、アセスメントに基づいて対応方針や役割分担を決定し、緊密に「報告・連絡・相談」を行うことを心がけます。その際、誰が児童生徒や保護者と直接関わるのが適切なのを見極め、その人を中心としてチームで対応します。平常時に、危機対応のための態勢づくりやマニュアルづくりなどを進めておくことが大切です。

実際に自殺や自殺未遂が発生した場合には、校長のリーダーシップの下、「校内連携型危機対応チーム」を中心に、教育委員会等や専門家、関係機関のサポートを受けながら、全教職員の力を結集して対応することが必要です（クライシスマネジメント）。校内連携型危機対応チームを核に、教育委員会等、専門家、関係機関との連携・協働に基づく「ネットワーク型緊急支援チーム」を立ち上げ、周囲の児童生徒や教職員等への心のケアも含む危機管理態勢を速やかに構築します。

厚生労働省ホームページ「まもろうよ ころろ」

- 電話やSNSによる相談窓口等の情報をわかりやすくまとめたサイト「まもろうよ ころろ」を公開。
- 広報ポスター、広報動画、政府広報、X(旧Twitter)、インターネット広告等を通じて広く周知を図っている。
- 新たに「ころろを落ち着けるためのWebサイト」のページを作成し、「かくれてしまえばいいのです」等を紹介(1/29更新)。

まもろうよ ころろ

New

文字サイズの変更 標準 大 特大 厚生労働省

ホーム 困った時の相談方法・窓口 **ころろを落ち着けるためのWebサイト** 自殺対策の今

ゲートキーパーになろう！ 厚生労働省の取り組み 広げてみよう支え合い

あなたの声を聴かせてください

もし、あなたが悩みを抱えていたら、相談してみませんか？

電話で話したい

SNSで話したい

New

ころろを落ち着けるためのWebサイト

電話で話したい

SNSで話したい

心を落ち着かせたい時、相談窓口が混み合っている時などに試してみませんか？

あなたの心がもやもやしたり、ざわついたら、相談窓口以外の方法も試してみませんか？

また、相談窓口が混み合っている時など、窓口につながるまでの間に試してみませんか？

少しほっとするかもしれません。

かくれてしまえばいいのです
(特定非営利活動法人 自殺対策支援センター・ライフリンク)

ころろのオンライン避難所
(一般社団法人 いのちを支える自殺対策推進センター)

電話で話したい

#いのちSOS (特定非営利活動法人 自殺対策支援センター・ライフリンク)

よりそいホットライン
(一般社団法人 社会的包摂サポートセンター)

いのちの電話
(一般社団法人 日本のいのちの電話連盟)

ころろの健康相談統一ダイヤル

チャイルドライン (特定非営利活動法人 (NPO法人) チャイルドライン支援センター)

24時間子供SOSダイヤル (文部科学省)

子どもの人権110番 (法務省)

SNSで話したい

特定非営利活動法人 自殺対策支援センター・ライフリンク

特定非営利活動法人 東京メンタルヘルス・スクエア

特定非営利活動法人 あなたのいばしょ

特定非営利活動法人 BONDプロジェクト

特定非営利活動法人 チャイルドライン支援センター



<https://www.mhlw.go.jp/mamorouyokokoro/>

くわ 詳しくは 検索

- 令和6年の小中高生の自殺者数の暫定値が527人と過去最多となったことから、三原こども政策担当大臣からこども・若者の皆さんに向けて、緊急メッセージを発信。

(メッセージ全文)

こども・若者の皆さん、こんにちは。こども政策担当大臣の三原じゅん子です。

皆さん、自分のこと、友人や恋人のこと、そして、家族のこと。何かに悩んだり、不安を感じたりしていませんか。

色んなことに悩み、不安になること、これは決して悪いことではありません。つらい気持ちでいっぱいになり、どうしていいかわからなくなって、時に消えたいと思うことも、あるんだよね。そうした気持ちも、また、あなたの大切な気持ちです。

誰にも相談できなくて、眠れなかったり、ご飯が食べられなくなったりしていませんか。それは、あなたのこころのSOSかもしれません。

私たちは、あなたの思いや気持ちを大切にしたい。そして、少しでも受け止めたいと思っています。

つらい気持ちになったとき、「身体を動かす」、「深呼吸する」など、あなたの気持ちが少しでもほっとする方法に、「ちょっと人に自分のことを話してみる」。試してみてください。

でも、勇気がいりますよね。自分のことを話すのは。。。それでも、話してみると、少しだけほっとできることもあるかもしれません。

あなたの思いを大切にしながら、「世の中には信頼できる大人がいる」と思ってもらえる社会を、私たちはあなたと一緒に作りたいと思っています。

不安や悩みの背景には、あなた自身だけではなく、社会が抱える問題もあります。あなただけが不安や悩みを一人で背負わなくてもいいよう、そして、迷うことなく不安や悩みを打ち明けられるよう、私も一緒に考えていきます。

皆さんの声をしっかりと受け止め、皆さんの声を大切にできる社会をつくっていきます。



▼こども家庭庁X



▼こども家庭庁YouTube



別添資料7

参自発 1211 第 2 号
令和 6 年 12 月 11 日

都道府県
各 指定都市 自殺対策主管部（局）長 殿
市区町村

厚生労働省大臣官房参事官（自殺対策担当）

令和 6 年度「自殺対策強化月間」に向けた啓発活動等の推進について（依頼）

自殺対策の推進につきましては、平素より格別の御高配を賜り厚く御礼申し上げます。

さて、「自殺対策基本法」（平成 18 年法律第 85 号）第 7 条第 2 項において、3 月の 1 ヶ月間は「自殺対策強化月間」と位置づけられています。また、同条第 4 項において国及び地方公共団体は、自殺対策を集中的に展開するものとし、関係機関及び関係団体と相互に連携協力を図りながら、相談事業その他それにふさわしい事業を実施するよう努めるものと規定されています。

あわせて、「自殺総合対策大綱」（令和 4 年 10 月 14 日閣議決定）において、自殺対策強化月間には国、地方公共団体、関係団体及び民間団体等が連携して『いのち支える自殺対策』という理念を前面に打ち出し「自殺は、その多くが追い込まれた末の死である」「自殺対策とは、生きることの包括的支援である」という認識の浸透も含めて啓発活動を推進すること、また、啓発活動によって援助を求めるに至った悩みを抱えた人が必要な支援を受けられるよう、支援策を重点的に実施することとされています。

これらの趣旨を踏まえ、厚生労働省では関係府省庁、地方公共団体、関係団体及び民間団体等とともに、支援策及び啓発活動を強力に推進することとしており、特に例年 3 月は各月の中でも最も自殺者が多い傾向にあることを踏まえて、自殺対策強化月間において集中的な啓発活動を推進しています。

また、令和 5 年の小中高生の自殺者数は 513 人であり、過去最多であった令和 4 年（514 人）と同水準となっており、昨年取りまとめられた「こどもの自殺対策緊急強化プラン」に基づき、引き続き、こどもの自殺対策を推進していくこととしています。

さらに、各都道府県・指定都市における「こども・若者の自殺危機対応チーム」の設置に向けた取組の推進、ゲートキーパー研修の受講勧奨等をお願いいたします（ゲートキーパー研修修了者数：6,841 名（11 月 29 日時点））。

なお、文部科学省から、別添のとおり、「児童生徒の自殺予防に係る取組について」（令和 6 年 12 月 11 日付け 6 初児生第 15 号文部科学省初等中等教育局児童生徒課長通知）が発出されておりますので、教育委員会担当課等との連携を図っていただくようお願いいたします。

については、各都道府県・指定都市・市区町村におかれても、自殺対策強化月間に向け

て各種相談支援及び啓発事業等に積極的に取り組んでいただくとともに、貴管内の関係機関、関係団体等に自殺対策強化月間に向けた取組を呼びかけていただくようお願いいたします。あわせて、下記についてご協力をお願いいたします。

記

1 広報ポスターの掲示及び広報動画の活用について

今年度も引き続き、啓発活動の一環として自殺対策強化月間に関する広報ポスターを作成いたしますので、多くの人が集まる場所への掲示（公的機関の他、大型商業施設、スーパー、コンビニ、金融機関等）をお願いいたします。

また、ポスターは、1月下旬を目途にお送りする予定ですが、3月の自殺リスクの高まりに対応するため、自殺対策強化月間を迎える前（2月中）から掲示いただくことが効果的と考えますので、準備が整い次第、早めに掲示いただくようお願いいたします。

あわせて、自殺対策強化月間に関する広報動画も作成しますので、SNS等での情報発信や関係機関、関係団体への周知につきましてもご協力をお願いいたします。

※3月は特に40代、50代を中心とした中高年男性の自殺者が多くなる傾向を踏まえて、中高年男性に相談を呼びかけるポスターと動画を作成予定です。このため、ポスターの掲示場所については、各地域において中高年男性が多く利用する施設への掲示についてご配慮願います。なお、全国の鉄道機関に対しては、厚生労働省から直接配布を行う予定です。

※政府広報等において、中高年男性以外の層への相談窓口の周知やゲートキーパーの取組についても集中的な広報を行う予定です。

2 自殺対策強化月間における取組の強化について

こころの健康相談統一ダイヤルにつきましては、例年、自殺対策強化月間の取組に併せて、相談時間の延長、回線の増設等相談体制の強化を図っている自治体からの報告を受けており、相談員の確保等のご尽力に感謝申し上げます。

今年度も、自殺対策強化月間における相談事業の強化をお願いいたします。

※その際、一般的に相談件数が少ない傾向のある男性が相談につながるよう、例えば、広報ポスターを活用して中高年男性への呼びかけを行うこと、男性も安心して相談できることをホームページやパンフレット等で改めて明記すること、男性を優先した時間帯を設定すること、男女共同参画の取組として実施されている「男性のための相談」との連携、などの配慮・工夫についてご検討をお願いいたします。

3 自殺対策強化月間に実施する取組の公表について

貴自治体（都道府県におかれては管内市区町村分も含む。）が令和6年度「自殺対策強化月間」にあわせて実施する取組については、①「支援情報検索サイト」への登録及び公表、②関係府省庁・関係団体の取組とともに厚生労働省ホームページ等にお

いて公表を行う予定です。なお、「支援情報検索サイト」への登録について、ご協力
いただきますようお願いいたします。

(参考) 令和6年度自殺予防週間の主な取組 (厚生労働省 HP)

https://www.mhlw.go.jp/stf/r6_jisatsuyoboushukan.html

【別添】「児童生徒の自殺予防に係る取組について」(令和6年12月11日付け6初児生第
15号文部科学省初等中等教育局児童生徒課長通知)

【本件連絡先】

東京都千代田区霞が関1-2-2 中央合同庁舎第5号館

厚生労働省 社会・援護局 総務課自殺対策推進室

電 話 : 03-5253-1111 (内線 2837)

担当者 : 宮本、若松、金谷、山本

E-mail : jisatsutaisaku@mhlw.go.jp

児童生徒の自殺は学校の長期休業明けの時期に増加する傾向があることを踏まえ、保護者、地域住民、関係機関等と連携の上、児童生徒の自殺予防に係る取組を実施していただくようお願いいたします。

6 初児生第 15 号
令和 6 年 12 月 11 日

各都道府県教育委員会指導事務主管課長
各指定都市教育委員会指導事務主管課長
各都道府県私立学校主管課長
附属学校を置く各国立大学法人担当課長
附属学校を置く各公立大学法人担当課長 殿
小中高等学校を設置する学校設置会社を
所轄する構造改革特別区域法第 12 条
第 1 項の認定を受けた各地方公共団体の担当課長

文部科学省初等中等教育局児童生徒課長

千々岩 良英
(公 印 省 略)

児童生徒の自殺予防に係る取組について（通知）

平素より、文部科学行政に対する御理解・御協力を賜り、誠にありがとうございます。

標記については、これまでも自殺対策基本法（平成 18 年法律第 85 号）等に基づき、学校において、児童生徒の自殺予防の取組の充実に積極的に取り組んでいただいているところで

す。しかしながら、警察庁・厚生労働省の自殺統計によると、令和 5 年の児童生徒の自殺者数は 513 人と、過去 2 番目に多い件数となり、大変憂慮すべき状況にあります。また、令和 6 年の児童生徒の自殺者数は、1 月から 10 月までの暫定値で 420 人（令和 5 年同期間：434 人）という状況にあります。（別添 1）

18 歳以下の自殺は、学校の長期休業明けにかけて増加する傾向があります。そのため、これらの時期にかけて、学校として、児童生徒の自殺予防について組織体制を整え、取組を強化することは、児童生徒の尊い命を救うことにつながります。

これらのことを踏まえ、下記のとおり、学校として、保護者、地域住民、関係機関等と連携の上、長期休業の開始前から長期休業明けにおける児童生徒の自殺予防に向けた取組に全

力で取り組んでいただくよう、何卒よろしく願いいたします。

また、別添2のとおり、令和5年の児童生徒の自殺の原因・動機として、学校問題のうち、約6割が学業不振や入試・進路に関する悩みであることが分かっており、今年10月31日に公表した「令和5年度児童生徒の問題行動・不登校等生徒指導上の諸課題に関する調査」においても、自殺した児童生徒が置かれていた状況として、学校に係る問題のうち進路問題や、学業等不振に係るものが多くなっていることから、長期休業において進路等を検討する児童生徒もいると考えられることを踏まえ、進路指導の充実や見守り活動を丁寧に実施していただくようお願いいたします。

さらに、児童生徒の自殺者数が依然として高い水準にある中、児童生徒の心や体調の変化を把握したり、個別の児童生徒の状況を多面的に把握するICTツールを適切に活用したりすることは、教職員がこれまで気付いていなかった児童生徒の心身状態に気付くことができ、教職員の児童生徒理解の幅が広がり、悩みや不安を抱えた児童生徒の早期把握や早期支援につながると考えられ、ひいては、児童生徒の自殺の未然予防にもつながるものと考えております。

そこで、昨年度、文部科学省において、1人1台端末等を活用して、無償・有償で利用できる健康観察・教育相談システムを別添3のとおり整理するとともに、Google フォーム又は Microsoft Forms を活用して同様のアンケートフォームを作成するためのマニュアルを別添4のとおり作成しております。

これらの資料も活用しつつ、各学校及び学校設置者におかれましては、1人1台端末等の活用によるSOSの早期把握について取り組んでいただくようよろしく願いいたします。

また、厚生労働省からは「令和6年度「自殺対策強化月間」に向けた啓発活動等の推進について（依頼）」（令和6年12月11日付け参自発1211第2号厚生労働省大臣官房参事官（自殺対策担当）通知）が発出されていますので、併せて共有します。

これらのことについて、都道府県・指定都市教育委員会担当課におかれては所管の学校等及び域内の市（指定都市を除く。）区町村教育委員会に対して、都道府県私立学校主管課におかれては所轄の学校法人等を通じてその設置する学校に対して、国公立大学法人附属学校事務主管課におかれてはその設置する附属学校に対して、構造改革特別区域法第12条第1項の認定を受けた地方公共団体の学校設置会社担当課におかれては所轄の学校設置会社及び学校に対して、周知を図るとともに、児童生徒の自殺予防について特段の御配慮をお願いいたします。

記

（1）学校における早期発見に向けた取組

各学校において、長期休業の開始前から、ICTツールも活用しつつ、アンケート調査、教育相談等を実施するとともに、一人一人に対して面談を行うなど、悩みや困難を抱える児童生徒の早期発見に努めること。

また、学校が把握した悩みや困難を抱える児童生徒や、いじめを受けた又は不登校と

なっている児童生徒等に対しては、長期休業期間中においても、全校（学年）登校日、部活動等の機会を捉えて児童生徒との面談の実施や、保護者への連絡、家庭訪問等により継続的に児童生徒の様子を確認し、児童生徒に自殺を企図する兆候がみられた場合（※）には、教職員が抱え込まず、速やかに学校の管理職、学校設置者と情報共有を図り、保護者、医療機関等とも連携しつつ、命の危機を防ぐため万全の体制で対応に当たること。

また、児童生徒の自殺の背景の一つとして精神疾患が挙げられていることを踏まえ、学級担任や養護教諭等を中心としたきめ細やかな健康観察や教育相談の実施等により、児童生徒の状況を的確に把握し、スクールカウンセラー等による支援を行ったり、スクールソーシャルワーカー等を活用して医療等の関係機関に繋いだりするなど、心の健康問題への対応を徹底すること。その際、「スクールカウンセラー等活用事業」や「スクールソーシャルワーカー活用事業」を利用して、スクールカウンセラーが児童生徒へのカウンセリングを行ったり、スクールソーシャルワーカーによるスクリーニングを行ったりするなど新たな取組を行った場合は、追加配置が可能な場合もあるので御相談いただきたいこと。

加えて、「SOS の出し方に関する教育」を含めた自殺予防教育を実施するなどにより、児童生徒自身が心の危機に気づき、身近な信頼できる大人に相談できる力を培うとともに、児童生徒が安心して SOS を出すことのできる環境の整備に努めること。

さらに、「24 時間子供 SOS ダイアル」を始めとする電話相談窓口や、SNS 等を活用した相談窓口の周知を長期休業の開始前において積極的に行うこと。相談窓口の周知にあたっては、教室など児童生徒の目につきやすい場所への掲示や 1 人 1 台端末を活用する際のポータルサイト、ブラウザのお気に入り機能等を活用して、各種相談窓口を周知するなどの方法も考えられること。

（※）自殺予防教育については、「子供に伝えたい自殺予防－学校における自殺予防教育導入の手引－」を参照。特に、自殺を企図する兆候については、「教師が知っておきたい子どもの自殺予防」第 2 章を参照。

○「子供に伝えたい自殺予防－学校における自殺予防教育導入の手引－」

http://www.mext.go.jp/b_menu/shingi/chousa/shotou/063_5/gaiyou/1351873.htm



○「教師が知っておきたい子どもの自殺予防」

http://www.mext.go.jp/b_menu/shingi/chousa/shotou/046/gaiyou/1259186.htm



(2) 保護者に対する家庭における見守りの促進

保護者に対して、長期休業期間中の家庭における児童生徒の見守りを行うよう促すこと。保護者が把握した児童生徒の悩みや変化については、積極的に学校に相談するよう、学校の相談窓口を周知しておくこと。その際、文部科学省のHP上の子供のSOSの相談窓口(※)や「24時間子供SOSダイヤル」を始めとする相談窓口も保護者に対して周知しておくこと。複数の相談窓口を周知する場合は、悩みや不安を抱える児童生徒がどこに相談すべきか混乱してしまわないよう、必要に応じて相談窓口を整理し、周知すること。なお、これらの各家庭における保護者による見守りについては、長期休業の開始前又は長期休業期間中における保護者会等の機会や学校(学級)通信を通じて、保護者に促すことが考えられること。学校は、保護者から相談を受けた時には、必要に応じて関係機関と連携しながら、適切に対応すること。

(※) 子供のSOSの相談窓口 https://www.mext.go.jp/a_menu/shotou/seitoshidou/06112210.htm

(文部科学省HP)



(3) 学校内外における集中的な見守り活動

長期休業明けの前後において、学校として、保護者、地域住民の参画や、関係機関等と連携の上、学校における児童生徒への見守り活動を強化すること。また、学校外における見守り活動については、教育委員会等において、学校、警察等関係機関、地域の連携を一層強化する体制を構築し、取組を実施すること。その際、警察との連携においては、「いじめ問題への的確な対応に向けた警察との連携等の徹底について(通知)」(令和5年2月7日付け4文科初第2121号)において指定を求めている「学校・警察連絡員」が情報共有を図り、緊急を要する事案を含め緊密に連携して対応に当たること。特に、児童生徒が自殺を企図する可能性が高い場所については、これらの時期に見守り活動を集中的に実施することが有効であること。

(4) ネットパトロールの強化

児童生徒によるインターネット上の自殺をほのめかす等の書き込みを発見することは、自殺を企図している児童生徒を発見する端緒の一つである。このため、教育委員会等が実施するネットパトロールについて、長期休業明けの前後において、平常時よりも実施頻度を上げるなどしてネットパトロールを集中的に実施すること。自殺をほのめかす等の書き込みを発見した場合は、即時に警察に連絡・相談するなどして当該書き込みを行った児童生徒を特定し、当該児童生徒の生命又は身体の安全を確保すること。また、警察等関係機関においてネットパトロールが実施されている場合には、当該関係機関との積極的な連携に努めること。

【添付資料】

- 別添1 児童生徒の月別自殺者数〔推移〕（厚生労働省・警察庁）
- 別添2 小中高生の自殺の原因・動機（厚生労働省・警察庁）
- 別添3 1人1台端末を活用した健康観察・教育相談システム一覧
- 別添4 健康観察・教育相談アンケート作成マニュアル（※）
- ※ 「児童生徒の自殺予防に係る取組について（通知）」（令和6年7月12日付け6初児生第9号文部科学省初等中等教育局児童生徒課長通知）において通知した内容と同様。

【参考資料】

- 児童生徒の問題行動・不登校等生徒指導上の諸課題に関する調査
https://www.mext.go.jp/a_menu/shotou/seitoshidou/1302902.htm



- 生徒指導提要（改訂版）
https://www.mext.go.jp/a_menu/shotou/seitoshidou/1404008_00001.htm



- 「子どもの自殺が起きたときの緊急対応の手引き」
http://www.mext.go.jp/component/a_menu/education/detail/_icsFiles/afieldfile/2016/11/11/1304244_01.pdf



- 小学生用啓発教材「わたしの健康」、中学生用啓発教材「かけがえのない自分 かけがえのない健康」、高校生用啓発教材「健康な生活を送るために」
http://www.mext.go.jp/a_menu/kenko/hoken/1353636.htm



【担当】

文部科学省初等中等教育局児童生徒課 生徒指導企画係

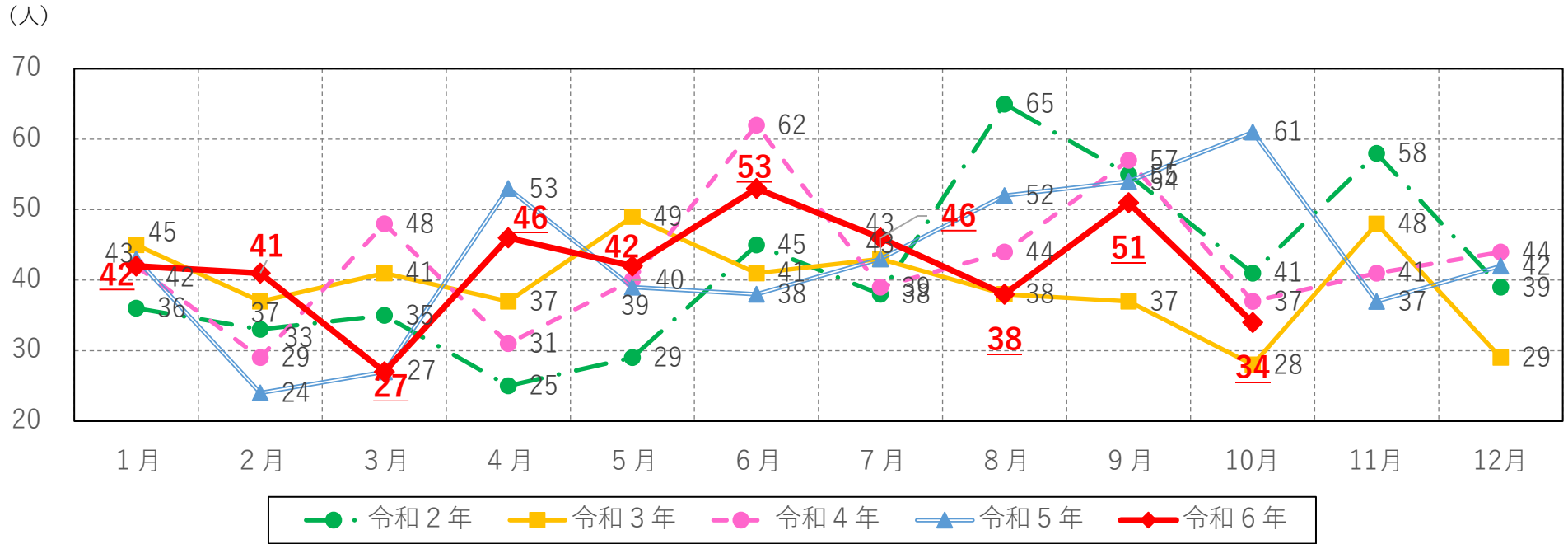
電 話 03（5253）4111（内線3298）

03（6734）3298（直通）

E-mail s-sidou@mext.go.jp

小中高生の自殺者数の最近の動向（月別総数）

令和6年11月15日現在



(単位：人)

		1月	2月	3月	4月	5月	6月	7月	8月	9月	10月	11月	12月	計	1月~10月
令和6年	小中高生計	42	41	27	46	42	53	46	38	51	34			420	420
	うち小学生	5	0	0	1	1	0	1	0	4	1			13	13
	うち中学生	18	13	10	16	13	15	16	10	12	10			133	133
	うち高校生	19	28	17	29	28	38	29	28	35	23			274	274
令和5年	小中高生計	43	24	27	53	39	38	43	52	54	61	37	42	513	434
	うち小学生	3	1	0	2	1	0	1	0	0	3	1	1	13	11
	うち中学生	14	9	11	12	9	14	12	19	11	22	9	11	153	133
	うち高校生	26	14	16	39	29	24	30	33	43	36	27	30	347	290
対前年増減数(月別) 〈6-5〉	小中高生計	-1	17	0	-7	3	15	3	-14	-3	-27			-93	-14
	うち小学生	2	-1	0	-1	0	0	0	0	4	-2			0	2
	うち中学生	4	4	-1	4	4	1	4	-9	1	-12			-20	0
	うち高校生	-7	14	1	-10	-1	14	-1	-5	-8	-13			-73	-16
対前年増減率(月別) 〈6/5〉	小中高生計	-2.3%	70.8%	0.0%	-13.2%	7.7%	39.5%	7.0%	-26.9%	-5.6%	-44.3%			-18.1%	-3.2%
	うち小学生	66.7%	-100.0%	-	-50.0%	0.0%	-	0.0%	-	-	-66.7%			0.0%	18.2%
	うち中学生	28.6%	44.4%	-9.1%	33.3%	44.4%	7.1%	33.3%	-47.4%	9.1%	-54.5%			-13.1%	0.0%
	うち高校生	-26.9%	100.0%	6.3%	-25.6%	-3.4%	58.3%	-3.3%	-15.2%	-18.6%	-36.1%			-21.0%	-5.5%

別添1

※令和5年は確定値、令和6年は暫定値

資料：警察庁自殺統計原票データより厚生労働省自殺対策推進室作成

小中高生の自殺者数月次推移（男女別）

令和6年11月15日現在

（単位：人）

		1月	2月	3月	4月	5月	6月	7月	8月	9月	10月	11月	12月	計
令和6年 （暫定値）	小中高生計	42	41	27	46	42	53	46	38	51	34			420
	男子計	18	17	11	21	15	26	22	23	23	15			191
	女子計	24	24	16	25	27	27	24	15	28	19			229
	小学生	5	0	0	1	1	0	1	0	4	1			13
	男子	2	0	0	0	1	0	1	0	2	1			7
	女子	3	0	0	1	0	0	0	0	2	0			6
	中学生	18	13	10	16	13	15	16	10	12	10			133
	男子	6	6	3	6	2	7	9	7	6	3			55
	女子	12	7	7	10	11	8	7	3	6	7			78
	高校生	19	28	17	29	28	38	29	28	35	23			274
男子	10	11	8	15	12	19	12	16	15	11			129	
女子	9	17	9	14	16	19	17	12	20	12			145	
令和5年 （確定値）	小中高生計	43	24	27	53	39	38	43	52	54	61			434
	男子計	21	18	16	24	19	23	18	25	22	30			216
	女子計	22	6	11	29	20	15	25	27	32	31			218
	小学生	3	1	0	2	1	0	1	0	0	3			11
	男子	1	1	0	0	0	0	0	0	0	2			4
	女子	2	0	0	2	1	0	1	0	0	1			7
	中学生	14	9	11	12	9	14	12	19	11	22			133
	男子	7	5	7	2	6	7	6	9	4	10			63
	女子	7	4	4	10	3	7	6	10	7	12			70
	高校生	26	14	16	39	29	24	30	33	43	36			290
男子	13	12	9	22	13	16	12	16	18	18			149	
女子	13	2	7	17	16	8	18	17	25	18			141	

		1月	2月	3月	4月	5月	6月	7月	8月	9月	10月	11月	12月	計
R6-R5	小中高生計	-1	17	0	-7	3	15	3	-14	-3	-27			-14
	男子計	-3	-1	-5	-3	-4	3	4	-2	1	-15			-25
	女子計	2	18	5	-4	7	12	-1	-12	-4	-12			11
	小学生	2	-1	0	-1	0	0	0	0	4	-2			2
	男子	1	-1	0	0	1	0	1	0	2	-1			3
	女子	1	0	0	-1	-1	0	-1	0	2	-1			-1
	中学生	4	4	-1	4	4	1	4	-9	1	-12			0
	男子	-1	1	-4	4	-4	0	3	-2	2	-7			-8
	女子	5	3	3	0	8	1	1	-7	-1	-5			8
	高校生	-7	14	1	-10	-1	14	-1	-5	-8	-13			-16
男子	-3	-1	-1	-7	-1	3	0	0	-3	-7			-20	
女子	-4	15	2	-3	0	11	-1	-5	-5	-6			4	

※令和5年は確定値、令和6年は暫定値

資料：警察庁自殺統計原票データより厚生労働省自殺対策推進室作成

小中高生の自殺の原因・動機

○令和5年の小中高生の原因・動機は、学校問題が最も多く（261件）、次いで健康問題（147件）、家庭問題（116件）となった。

○特に学校問題の内訳をみると、学業不振（65件）、進路に関する悩み（入試以外）（53件）、学校問題その他（51件）、学友との不和（いじめ以外）（48件）が多かった。

		家庭問題	健康問題	経済・生活問題	勤務問題	交際問題	計	学校問題								その他	不詳		
								学業不振	入試に関する悩み	進路に関する悩み（入試以外）	いじめ	学友との不和（いじめ以外）	教師との人間関係	性別による差別	学校問題その他				
令和5年	小学生	総計	6	1	0	0	0	3	1	0	0	0	0	1	0	0	1	4	3
		男性	1	0	0	0	0	2	1	0	0	0	0	0	0	0	1	2	2
		女性	5	1	0	0	0	1	0	0	0	0	0	1	0	0	0	2	1
	中学生	総計	46	26	1	0	4	92	28	12	12	1	20	2	0	17	19	24	
		男性	23	10	1	0	3	43	15	7	7	0	5	0	0	9	9	8	
		女性	23	16	0	0	1	49	13	5	5	1	15	2	0	8	10	16	
	高校生	総計	64	120	4	4	29	166	36	24	41	0	27	4	1	33	36	61	
		男性	37	53	2	2	7	109	22	18	29	0	16	3	0	21	21	26	
		女性	27	67	2	2	22	57	14	6	12	0	11	1	1	12	15	35	
	合計	総計	116	147	5	4	33	261	65	36	53	1	48	6	1	51	59	88	
		男性	61	63	3	2	10	154	38	25	36	0	21	3	0	31	32	36	
		女性	55	84	2	2	23	107	27	11	17	1	27	3	1	20	27	52	

		家庭問題	健康問題	経済・生活問題	勤務問題	交際問題	計	学校問題								その他	不詳	
								学業不振	入試に関する悩み	進路に関する悩み（入試以外）	いじめ	学友との不和（いじめ以外）	教師との人間関係	性別による差別	学校問題その他			
令和4年	小学生	総計	4	3	0	0	0	8	3	0	0	1	3	0	0	1	3	4
		男性	3	2	0	0	0	4	2	0	0	1	1	0	0	0	3	3
		女性	1	1	0	0	0	4	1	0	0	0	2	0	0	1	0	1
	中学生	総計	43	25	1	0	3	84	22	17	25	2	11	1	0	6	22	30
		男性	25	12	1	0	1	43	13	10	13	1	3	1	0	2	13	14
		女性	18	13	0	0	2	41	9	7	12	1	8	0	0	4	9	16
	高校生	総計	67	101	8	1	27	189	58	20	35	5	35	7	1	28	41	59
		男性	38	35	6	1	18	125	43	15	26	1	16	5	1	18	26	42
		女性	29	66	2	0	9	64	15	5	9	4	19	2	0	10	15	17
	合計	総計	114	129	9	1	30	281	83	37	60	8	49	8	1	35	66	93
		男性	66	49	7	1	19	172	58	25	39	3	20	6	1	20	42	59
		女性	48	80	2	0	11	109	25	12	21	5	29	2	0	15	24	34

		家庭問題	健康問題	経済・生活問題	勤務問題	交際問題	計	学校問題								その他	不詳	
								学業不振	入試に関する悩み	進路に関する悩み（入試以外）	いじめ	学友との不和（いじめ以外）	教師との人間関係	性別による差別	学校問題その他			
前年差	小学生	総計	2	-2	0	0	0	-5	-2	0	0	-1	-2	0	0	0	1	-1
		男性	-2	-2	0	0	0	-2	-1	0	0	-1	-1	0	0	1	-1	-1
		女性	4	0	0	0	0	-3	-1	0	0	0	-1	0	0	-1	2	0
	中学生	総計	3	1	0	0	1	8	6	-5	-13	-1	9	1	0	11	-3	-6
		男性	-2	-2	0	0	2	0	2	-3	-6	-1	2	-1	0	7	-4	-6
		女性	5	3	0	0	-1	8	4	-2	-7	0	7	2	0	4	1	0
	高校生	総計	-3	19	-4	3	2	-23	-22	4	6	-5	-8	-3	0	5	-5	2
		男性	-1	18	-4	1	-11	-16	-21	3	3	-1	0	-2	-1	3	-5	-16
		女性	-2	1	0	2	13	-7	-1	1	3	-4	-8	-1	1	2	0	18
	合計	総計	2	18	-4	3	3	-20	-18	-1	-7	-7	-1	-2	0	16	-7	-5
		男性	-5	14	-4	1	-9	-18	-20	0	-3	-3	1	-3	-1	11	-10	-23
		女性	7	4	0	2	12	-2	2	-1	-4	-4	-2	1	1	5	3	18

資料：警察庁自殺統計原票データより厚生労働省作成

1人1台端末を活用した 健康観察・教育相談システム一覧

令和6年12月

初等中等教育局児童生徒課

1人1台端末を活用した心や体調の変化の早期発見を推進



文部科学省

趣旨

- ・ **こどもの自殺対策緊急強化プラン（令和5年6月2日）** 1人1台端末の活用等により、自殺リスクの把握や適切な支援につなげるため、有償・無償で利用できるシステムやその活用方法、マニュアル等を整理・作成し、全国の教育委員会等に周知し、全国の学校での実施を目指す。
- ・ **誰一人取り残されない学びの保障に向けた不登校対策（COCOLOプラン）（令和5年3月31日）** 1人1台端末を活用した心や体調の変化の早期発見を推進とされており、これらを踏まえ、1人1台端末を活用した児童生徒の心や体調の変化の早期発見や適切な支援につなげるためのシステム・マニュアル等について、下記の通り整理した。

無償

会社名	システム名	機能	機能詳細
Google	Google フォーム	<ul style="list-style-type: none"> ・ 健康観察 ・ 相談窓口 	<ul style="list-style-type: none"> ・ アンケート機能（健康観察に活用） ・ 記述式アンケート機能等を用いた相談窓口 ・ リンク、QRコード、メールによるフォームの共有 ・ Google スプレッドシート等へのデータのエクスポート ・ Google Apps Script を利用したアラート機能等の実装
Google	Looker Studio 【Google】Looker Studio in a minute -YouTube	<ul style="list-style-type: none"> ・ データの可視化 	<ul style="list-style-type: none"> ・ Google スプレッドシート等のデータソースから表やグラフ等を作成し、データを可視化 ・ データの自動更新や様々なフォーマットのグラフにより、多様な角度からの迅速な分析が可能に
Microsoft	Microsoft Forms	<ul style="list-style-type: none"> ・ 健康観察 ・ 相談窓口 	<ul style="list-style-type: none"> ・ アンケート機能（健康観察に活用） ・ 記述式アンケート機能等を用いた相談窓口 ・ リンク、QRコード、メールによるフォームの共有 ・ Microsoft Excel へのデータのエクスポート ・ Microsoft Excel のマクロによるアラート機能
Microsoft	Reflect 【Microsoft Teams for Education】Reflect - YouTube	<ul style="list-style-type: none"> ・ 健康観察 	<ul style="list-style-type: none"> ・ 既存の質問項目を選択して、アンケートを簡単に作成 ・ 文字だけでなくキャラクターを使った選択肢 ・ 健康観察等に特化し、Microsoft Formsをより簡易に利用




Google フォーム、Microsoft Forms 用いた健康観察・相談窓口の作成方法([リンク](#))

Looker Studio、Reflect の活用事例([リンク](#))

1人1台端末を活用した心や体調の変化の早期発見を推進

有償

※使用機能、使用する組織等の規模によって金額は変動する。

会社名	システム名	料金（生徒1人当たり月額） （税込）※	機能	機能詳細（他の機能含む）
一般社団法人 スクールセーフティネット・リサーチセンター 	子ども支援アプリ ぶりんP-Lin https://p-lin.org	応相談 ※初年度無料	・健康観察 ・相談窓口	<ul style="list-style-type: none"> ・GIGA端末等を利用し毎日チャットボット形式で約3分前後で回答 ・生徒指導提要（改訂版）に基づく児童生徒理解、生徒指導・教育相談に活用可能 ・不登校児童生徒も含めたすべての子どもの成長・発達支援 ・児童生徒が自分の生活を振り返ることができるセルフモニタリング機能 ・「ひと言日記」による児童生徒と教師とのコミュニケーションを促進する機能 ・困ったときには学校内外の教師や相談機関につなげることができる機能（SOSボタン有） ・教師全員で入力結果を確認でき、チーム学校による対応に活用可能
一般社団法人 RAMPS 	RAMPS（ランプス） https://ramps.co.jp	18.3円（年間200円） +1学校あたり基本料 年間7万円	・健康観察 ・相談窓口	<ul style="list-style-type: none"> ・自殺リスク評価を含む心身不調のスクリーニング指標を中心に構成（国内外研究知見を参考に） ・1次検査は子どもが一人でそと端末回答。2次検査では教員が端末の質問文を参考に詳しく問診 ・自殺リスクは4段階評価。「高リスク」判定の場合、予め登録された関係者に即時アラート通知 ・データ分析・可視化・自動リポート作成機能を充実。自殺リスクが高まる時期や学校の個別傾向等をダッシュボードで提示 ・東京大学での研究をもとに開発されたシステム。研究・試行段階含め全国の学校で8年間の教育現場への導入実績
公益社団法人 子どもの発達科学研究所 	デイケン（デイリー健康観察） https://kodomolove.org/school_support_program/tool_dayken	応相談 ※『デイケン』『NiCoLi』『学校風土調査』のセット価格は100円（年間契約）	・健康観察 ・相談窓口	<ul style="list-style-type: none"> ・毎朝1分程度の簡易な入力で、子どもの心身の状態を把握し、必要な支援に早期対応が可能 ・研究成果をベースに、最適なタイミングで支援アラートを発出できるよう、常にバージョンアップ ・「相談ボタン」で、声に出せない子どもたちのSOSもキャッチアップし、担当、学校へ伝える ・弊所他ツールと連携し、多面的なアセスメントを実施。子どものメンタルを調査するWEBアプリ『NiCoLi』と併用することで、子どものメンタル状態についてより深く知ること、また、子どもが「学校の雰囲気」や「いじめ」について答える『学校風土調査』も組み合わせることで、子どもを取り巻く学校環境について知ることができ、学校がどのような対応、支援をしていくべきかを探ることが可能



※使用機能、使用する組織等の規模によって金額は変動する。

会社名	システム名	料金（生徒1人当たり月額）（税込）※	機能	機能詳細（他の機能含む）
<p>公益社団法人 子どもの発達科学研究所</p> 	<p>NiCoLi（こころの健康観察ニコリ） https://kodomolove.org/school_support_program/tool_nicoli</p>	<p>50円 ※月1回、年間12回まで実施可。 ※『デイケン』『NiCoLi』『学校風土調査』のセット価格は100円（年間契約）</p>	<ul style="list-style-type: none"> 健康観察 相談窓口 	<ul style="list-style-type: none"> 早期兆候を示すメンタルヘルスの不調を科学的根拠を元にスクリーニング 生徒個別のフィードバックシートで、児童生徒が自身の状態を把握したり、保護者との共有も可能 科学的根拠に基づく質問、及び即時フィードバックが可能。追加アセスメント、フォローアップも用意 子どもたちの回答後すぐに分析結果を知ること、早期介入を実現。深刻化を防止 科学的根拠に基づく簡便なシステム。10分～15分程度で回答が可能。児童生徒の負担が少ない 他ツールと連携し、多面的なアセスメントが可能。『デイケン』と組み合わせることで、支援ニーズに対して早期介入。『学校風土調査』も組み合わせることで、学校がどのような対応をしていくべきかを探る
<p>スタンバイ株式会社</p> 	<p>シャボテンログ https://shabotenlog.jp/</p>	<p>応相談</p>	<ul style="list-style-type: none"> 健康観察 相談窓口（学校内） 	<ul style="list-style-type: none"> 毎日、こころとからだの状態を4段階で記録する「こころとからだの健康観察」機能 先生やスクールカウンセラー等周囲の大人へ相談希望を出せる「話したいボタン」機能 子どもが、自身の状態をグラフ等で振り返り自己管理能力を高める「フィードバック」機能 アンケートにより、深刻ないじめ状況にある子どもを先生が把握できる「いじめリスクアセスメント」機能
<p>スタンバイ株式会社</p> 	<p>STANDBY https://standby-corp.jp/products/</p>	<p>応相談</p>	<ul style="list-style-type: none"> 相談窓口（学校外） 	<ul style="list-style-type: none"> いじめ等で悩んでいる時に、一人一台端末やスマートフォンから、自治体や学校が設けた専門の相談員に匿名で報告・相談することができる機能 STANDBY導入校へ、脱いじめ傍観者教育授業を実施。授業内でアプリの活用方法を説明する「SOSの出し方教育」も行う
<p>東京メンタルヘルス株式会社</p> 	<p>スクールコンケア https://t-mental.co.jp/school/concare/school</p>	<p>応相談 ※プランによる例） 1校当たり月額5,500円～（30名の学校で1人当たり月額18.3円～）</p>	<ul style="list-style-type: none"> 健康観察 相談窓口 	<ul style="list-style-type: none"> 日々の気分を6種類のお天気マークで記録し、気分変動した児童生徒を自動検知して、担任やカウンセラー等に自動メール報告。同時に本人にも相談案内メールが自動送信され相談促進が可能 個人、クラス、学年、カレンダー別で閲覧、自分自身の経年データを閲覧、メモ日記、打刻忘れアラート、毎日の打刻時に元気が出るメッセージをランダム表示(ios、android対応)などの機能 講師派遣による心の授業、気分の変え方など30種類の教育動画提供可、コンディションケアを理解したカウンセラーを定期的に派遣、メール・SNS等によるアウトリーチ声掛けサポートを実施可、PマークとISMS認証を取得。300名以上の心理士や監修医師が所属。

※使用機能、使用する組織等の規模によって金額は変動する。

会社名	システム名	料金（生徒1人当たり月額）（税込）※	機能	機能詳細（他の機能含む）
<p>株式会社マモル</p>	<p>マモレポ https://mamor.jp/mamorepo/</p>	<p>応相談</p>	<ul style="list-style-type: none"> 健康観察 相談窓口 	<ul style="list-style-type: none"> マモレポポスト:いじめ等の悩みを24時間児童生徒のタイミングでいつでも学校へオンライン投函可能 マモレポメッセージ:いじめ等の悩みをいつでもオンライン相談可能。外部相談員（教育委員会やカウンセラー）が数日以内に回答。双方向のやりとりができる機能 小学校低学年の児童にもわかりやすいデザイン。相談内容を「仲間外れ」や「言葉の暴力」などイラストで表示 自治体ごとの細かいカスタマイズにも対応可能。マモレポのTOPページには教材（読み物）を掲載でき、児童生徒にいじめの定義の理解を促す
<p>株式会社 ミライト・ワン・システムズ</p>	<p>コンレポ (https://www.mirait-one-systems.co.jp/solution/solution-conrepo.html)</p>	<p>応相談 例) 20円～100円（年間契約）</p>	<ul style="list-style-type: none"> 健康観察 相談窓口 	<ul style="list-style-type: none"> オンラインで児童・生徒の健康をサポートし、教員の負担を軽減することを目的に開発された教育現場向けのクラウド型・健康管理サービス。入力状況一覧や月別集計など用途に合わせた多彩な集計機能を搭載 生徒がスマートフォンやタブレットなどで簡単なアンケート（体温、目覚め、気分など）に日々回答することで、生徒自身の心身の変化を自覚させることができるほか、学校で適切な支援策を迅速に図ることができるよう、生徒の心身状況を日々把握することが可能
<p>株式会社 リーバー</p>	<p>LEBER https://leber.jp/documents/leber_system_summery.pdf</p>	<p>22円～</p>	<ul style="list-style-type: none"> 健康観察 相談窓口 (プランによる) 	<ul style="list-style-type: none"> こころの健康観察：毎日の気分チェック/定期のメンタルヘルスチェック/フリーコメント入力/スクールカウンセラー予約希望 からだの健康観察：頭痛、腹痛、発熱、夜眠れない等の選択式/フリーコメント入力 オンライン医療相談：24時間365日医師が回答/チャットボット問診等で心身の症状を相談 出欠席連絡：なりすまし欠席防止機能/部活動外部委託先共有機能/プール・マラソンカード メッセージ・アンケート配信：クラス・部活・個別等/既読・未読/リマインド送信/PDF等添付 教育委員会専用管理画面：学校・保護者へのメッセージ配信/各学校の情報閲覧・管理
<p>株式会社 EDUCOM</p>	<p>スクールライフノート https://sweb.educom.co.jp/weblog/files/educomhp/doc/713/1486.pdf</p>	<p>応相談 ※校務支援システムとの連携などによって変動するため</p>	<ul style="list-style-type: none"> 健康観察 相談窓口 	<ul style="list-style-type: none"> 日々の心情を4つの天気で記録し、気持ちの自己調整と先生からの適切な早期支援を実現 体調や体温、就寝・起床時間など日々の生活リズムに関する情報が登録可能 相談したい悩みがある場合、毎日使う画面から簡単に任意の先生を選んで相談内容を送信 時間割共有や連絡帳・生活ノートとしての機能も備え、日々の学校生活の中で無理なく活用可能 校務支援システムとの連携により、校務ダッシュボードで学級や子どもの状況をより深く分析・共有

※使用機能、使用する組織等の規模によって金額は変動する。

会社名	システム名	料金（生徒1人当たり月額） （税込）※	機能	機能詳細（他の機能含む）
株式会社 LoiLo ^{ISEP} 	ロイロノート・スクール https://n.loilo.tv/ja/ https://help.loilonote.app/--5f8567143f41ab0022fa9651	応相談 ※導入初年度無料	・健康観察 ・相談窓口	<ul style="list-style-type: none"> ・出欠席状況、検温記録の提出・確認 ・自由記述による児童生徒からのコメントの送付 ・児童生徒対象のアンケートの実施 ・毎日の振り返りの提出やフィードバックなどが可能
株式会社 Welcome to talk 	スクールメンタルヘルスケア https://welcometotalk.co.jp/service_list	220円	・健康観察 ・相談窓口	<ul style="list-style-type: none"> ・ココモコ：1日1回、声を送ってココロの状態をモニタリング。テクノロジー（音声感情センシング）を活用してSOSサインを逃さない。相談希望時のアンケートはWHO-5（精神的健康状態表）を採用 ・テキスト健康相談：“より気軽に手軽に相談したい”に応えるテキストカウンセリング。マイページから何回でも、利用可。24時間いつでも受付。営業日3日以内に心理士回答 ・オンライン健康相談：“もっとじっくり、もっと深く相談したい”に応えるオンラインカウンセリング。相談1回＝45分。選べる専門家（心理士・精神科医・児童精神科医）。両日中に報告書を提出。教員の負担軽減を図りながらきめ細かな支援を実現

健康観察・教育相談アンケート作成マニュアル 別添4

本マニュアルでは、Google フォーム™、Microsoft Forms を用いて、下記の質問項目を設定する方法を解説いたします。

<質問項目>

- 1.日付
- 2.クラス
- 3.出席番号
- 4.名前
- 5.体調
- 6.心の状態(心の天気)
- 7.教育相談の希望
- 8.相談相手の指定
- 9.自由記述欄

※Google フォーム イメージ

The screenshot shows a Google Form interface. At the top, it says '健康観察・教育相談用フォーム'. Below that, the user's email 'aoi.fjsm@gmail.com' is displayed with a link to 'アカウントを切り替える' and a share icon. There is a '共有なし' (No sharing) option. A red asterisk indicates a required question. The first question is '日付*' (Date), with a text input field showing 'yyyy/mm/dd' and a calendar icon. The second question is 'クラス*' (Class), with a list of radio button options: '1年1組', '1年2組', '2年1組', '2年2組', '3年1組', and '3年2組'. At the bottom, the start of the '出席番号*' (Attendance Number) question is visible.

※Microsoft Forms イメージ

The screenshot shows a Microsoft Form interface. At the top, it says '健康観察・教育相談用フォーム'. Below that, it says '他の回答者を事前に承認してください。' (Approve other respondents in advance). The first question is '1. 日付*' (Date), with a text input field showing '日付を入力してください(yyyy/MM/dd)' and a calendar icon. The second question is '2. クラス*' (Class), with a list of radio button options: '1年1組', '1年2組', '2年1組', '2年2組', '3年1組', and '3年2組'. The third question is '3. 出席番号*' (Attendance Number), with a text input field showing '出席番号を入力してください' and a note '他の回答者に対する操作は行いません' (No operations for other respondents). The fourth question is '4. 名前*' (Name), with a text input field showing '名前を入力してください' and a note '姓と名の間にスペースは不要です。' (No space between last name and first name).

健康観察・教育相談アンケート作成マニュアル

<留意事項>

- ・児童生徒の回答を他の児童生徒が見たり、他の児童生徒に成りすまして回答したりすることがないように、また集計結果を児童生徒が見ることができる状態としないようにするなど個人情報管理には十分留意してください。
- ・フォームの編集権限、回答データならびに回答が集計されたスプレッドシート、Excel ファイルの閲覧権限については、必要なユーザのみに限定してアクセス権を付与することが重要です。本来編集・閲覧権限を持たないユーザに権限付与されることがないように十分留意してください。
- ・このマニュアルにおける質問項目は例示であり、各学校が健康観察・教育相談を行うにあたり、使いやすいよう、必要に応じ質問項目・表現を加除修正するなど工夫の上活用してください。
- ・当該マニュアルで示した質問項目で児童生徒の健康観察を行うにあたり、参考として Microsoft Excel のマクロコード及び Google Apps Script を作成した※ので、活用してください。
なお、当該 Microsoft Excel のマクロコード及び Google Apps Script は毎日フォームを入力すると仮定して作成しています。
- ・Google フォーム、Microsoft Forms の回答を集計するスプレッドシート、Excel ファイルの扱えるデータ数には上限があります。生徒数や集計日数を考慮して、データ数が大量になる場合には、必要に応じて月単位、学年やクラス単位等でアンケートを分けるなどの対応を行いましょう。

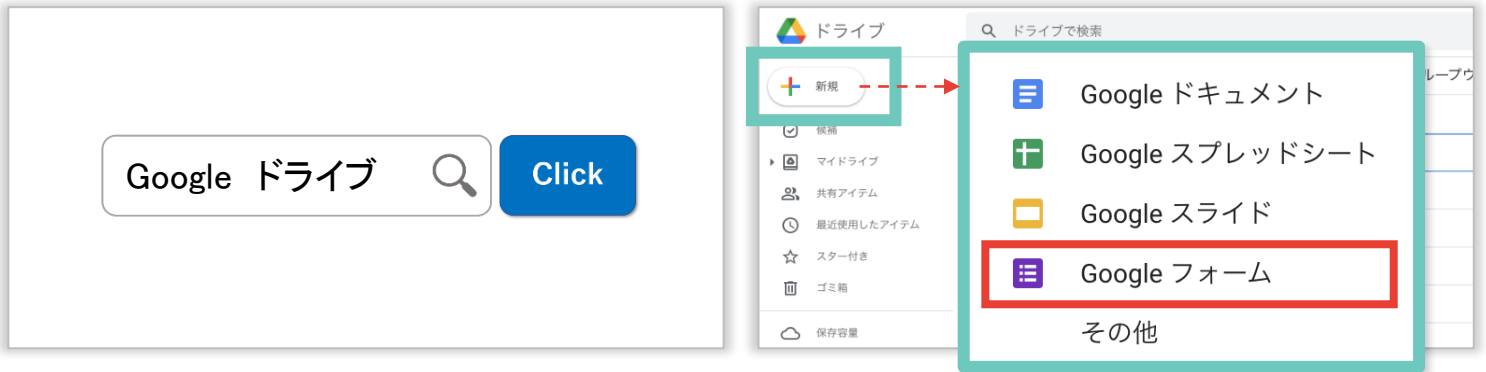
※起動方法や表示されるアラートは、[10p](#)以降と[21p](#)以降を参照してください。

※各学校の環境によっては、本資料の記載通りの運用ができない場合もございます。本資料はあくまで参考としてご覧いただき、本資料に基づくアンケートの作成やマクロコード等、システム作成やエラー等に関する文部科学省並びに各事業者へのご質問についてはお控えください。なお、運用等にあたっては、各学校において連携しているICT支援員等とよく相談して行ってください。

児童生徒に健康観察・教育相談のアンケートを行う

Google フォームで Web アンケートを作成・共有することで、健康観察や教育相談をすることができます。

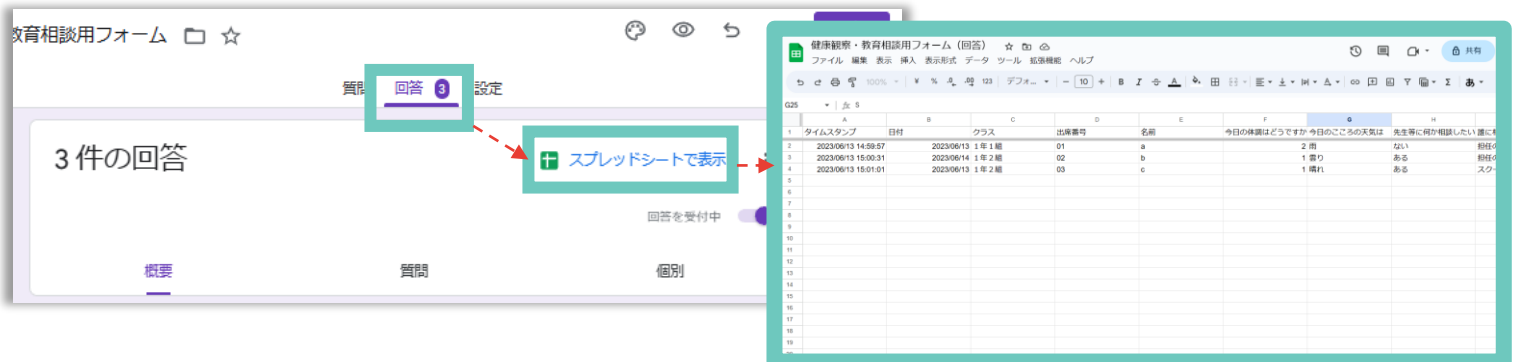
設定の流れ



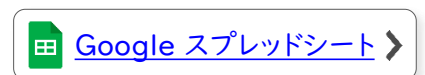
インターネットで「Google ドライブ」と検索してログインしたあと、「+新規」→「Google フォーム」をクリックする



フォームを作成・共有し、回答を収集する(次頁以降参照)



収集した回答をフォーム上、または Google スプレッドシート™ で確認する(次頁以降参照)



児童生徒に健康観察・教育相談のアンケートを行う



Google フォーム

[サンプル](#)

Google フォーム による、アンケート作成方法を説明します。

設定方法

日付を選択してもらう

- ① タイトル … 「日付」と入力する
- ② フォームの形式 … 「日付」をクリックする
- ③ 必須チェック … チェックする

クラスを選択してもらう

- ① 質問の追加 … 編集中の質問の横に表示されるツールバーの「+」をクリックする
- ② タイトル … 「クラス」と入力する
- ③ フォームの形式 … 「ラジオボタン」をクリックする
※クラス数が多い場合は、「プルダウン」をクリックし作成する
- ④ 選択肢の入力 … クラスを入力する
- ⑤ 必須チェック … チェックする

児童生徒に健康観察・教育相談のアンケートを行う



Google フォーム

[サンプル](#)

Google フォーム による、アンケート作成方法を説明します。

設定方法

出席番号を入力してもらう



- ① 質問の追加…編集中の質問の横に表示されるツールバーの「+」をクリックする
- ② タイトル…「出席番号」と入力する
- ③ フォームの形式…「記述式」をクリックする
- ④ 説明の入力…「:」→「説明」をクリックし、「半角数字で記入してください」と入力する
- ⑤ 回答の検証…「:」→「回答の検証」をクリックし、「数値」「整数」をクリックする。「回答の検証」を設定し、整数のみに入力を制限することで、出席番号の欄に誤って名前や全角数字が入力されるといったことを防ぐことができる。
- ⑥ 必須チェック…チェックする

名前を入力してもらう

- ① 質問の追加…編集中の質問の横に表示されるツールバーの「+」をクリックする
- ② タイトル…「名前」と入力する
- ③ 説明の入力…「:」→「説明」をクリックし、「姓と名の間にスペースは不要です。」と入力する
- ④ 回答の検証…「:」→「回答の検証」をクリックし、「正規表現」「含まない」とプルダウンで選択した後、「¥s」又は「\s」※と入力し、「姓と名の間にスペースは不要です。」と入力する
- ⑤ 必須チェック…チェックする



※半角の円マーク「¥」と半角のバックスラッシュ「\」はパソコン内で全く同じものとして扱われるため、どちらで入力いただいても問題ありません。

児童生徒に健康観察・教育相談のアンケートを行う



Google フォーム

[サンプル](#)

Google フォーム による、アンケート作成方法を説明します。

設定方法

体調を入力してもらう

- ① 質問の追加 … 編集集中の質問の横に表示されるツールバーの「+」をクリックする
- ② タイトル … 「今日の体調はどうですか」と入力する
- ③ フォームの形式形式 … 「均等目盛」をクリックする
- ④ 評価の段階 … 評価の段階を「1~5」に設定する
- ⑤ 最左と最右の表示 … 「悪い」「良い」と入力する
- ⑥ 必須チェック … チェックする



心の天気を入力してもらう

- ① 質問の追加 … 編集集中の質問の横に表示されるツールバーの「+」をクリックする
- ② タイトル … 「今日の心の天気は」と入力する
- ③ フォームの形式形式 … 「ラジオボタン」をクリックする
- ④ 選択肢 … 選択肢を「晴れ」「曇り」「雨」「雷」に設定する
- ⑤ 必須チェック … チェックする



児童生徒に健康観察・教育相談のアンケートを行う



Google フォーム

[サンプル](#)

Google フォーム による、アンケート作成方法を説明します。

設定方法

児童生徒に相談したいことがあるか聞く

- ① 質問の追加 … 編集集中の質問の横に表示されるツールバーの「+」をクリックする
- ② タイトル … 「先生等に何か相談したいことはありますか。」と入力する
- ③ フォームの形式 … 「ラジオボタン」をクリックする
- ④ 選択肢 … 「ある」「ない」と入力する
- ⑤ 必須チェック … チェックする

先生等に何か相談したいことはありますか

ラジオボタン

ある

ない

必須

誰に相談したいか選択してもらおう

- ① 質問の追加 … 編集集中の質問の横に表示されるツールバーの「+」をクリックする
- ② タイトル … 「ある場合は、誰に相談したいですか。」と入力する
- ③ フォームの形式 … 「ラジオボタン」をクリックする
- ④ 選択肢 … 「担任の先生」「養護教諭」「スクールカウンセラー」「その他の教職員」と入力し、青字の「その他」を追加をクリック

誰に相談したいですか

ラジオボタン

担任の先生

養護教諭

スクールカウンセラー

その他の教職員

必須

児童生徒に健康観察・教育相談のアンケートを行う



Google フォーム

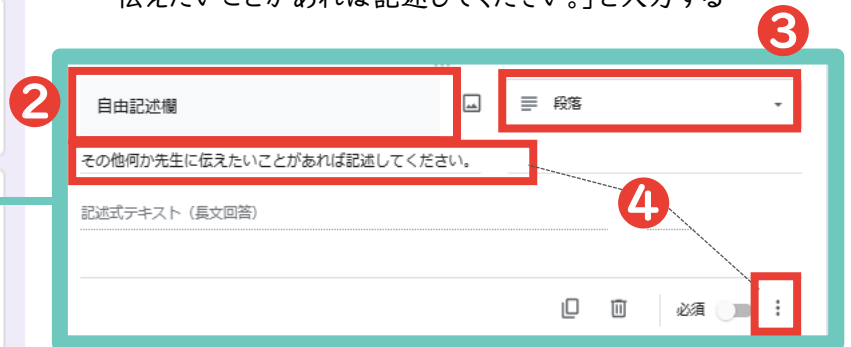
[サンプル](#)

Google フォーム による、アンケート作成方法を説明します。

設定方法

自由記述欄を作る

- ① 質問の追加 … 編集集中の質問の横に表示されるツールバーの「+」をクリックする
- ② タイトル … 「自由記述欄」と入力する
- ③ フォームの形式 … 「段落」をクリックする
- ④ 説明の入力 … 「:」→「説明」をクリックし、「その他何か先生に伝えたいことがあれば記述してください。」と入力する



児童生徒に健康観察・教育相談のアンケートを行う

Google フォーム

前頁で作成したアンケートを回答者に共有する方法を説明します。

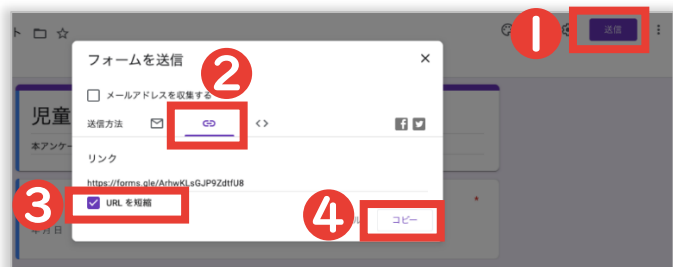
設定方法



Google フォームから直接メールで共有する方法

- ① 送信画面の表示 … 「送信」をクリックする
- ② 送信先の入力 … 作成したフォームを送信したいメールアドレスをすべて入力する
- ③ 件名を入力 … 件名を入力する
- ④ メッセージの入力 … メッセージを入力する
- ⑤ 送信 … 「送信」をクリックする

メールを受信する側のイメージ



リンクをコピーして共有する方法

- ① 送信画面の表示 … 「送信」をクリックする
- ② リンクの表示 … リンクのアイコンをクリックする
- ③ URL の短縮 … URL を短くすることができる
- ④ コピー … URL をコピーすることができる



自治体が発行したアドレスにログインしなくても回答できるようにする方法

- ① 設定の表示 … 作成したフォームの「設定」をクリックする
- ② 限定の解除 … 「(組織名)と信頼できる組織のユーザーに限定する」のチェックを外す

児童生徒に健康観察・教育相談のアンケートを行う



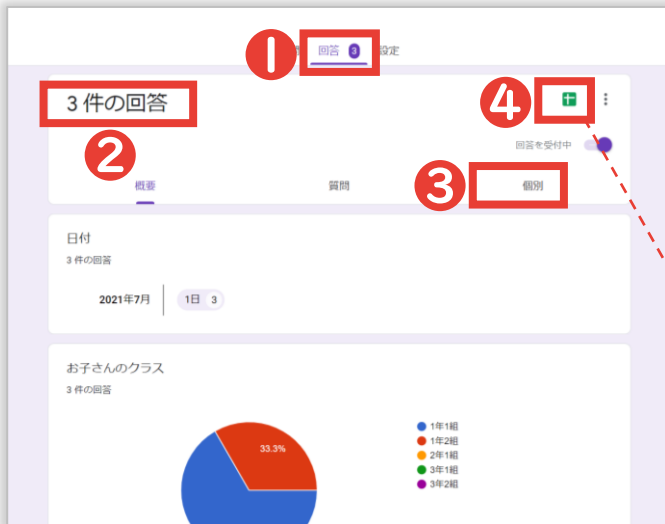
Google フォーム



Google スプレッドシート

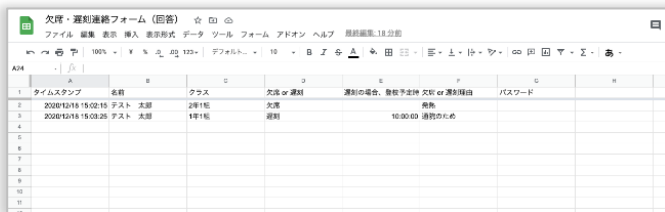
収集した回答を確認する方法を説明します。

設定方法



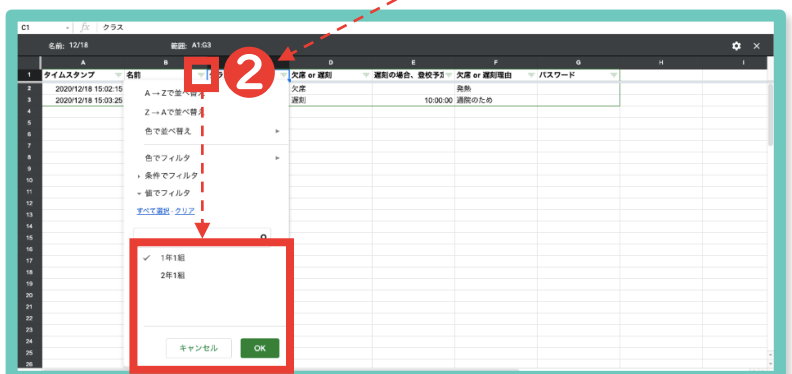
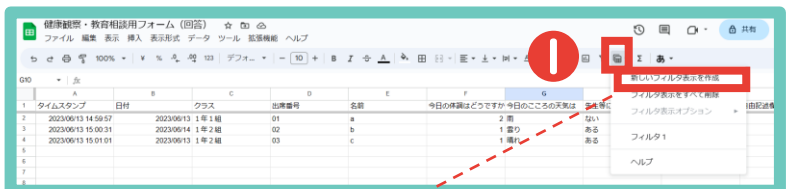
回答を確認する場合

- ① 回答の表示 … 作成したフォームの「回答」をクリックする
- ② 概要の確認 … 入力状況などを確認できる
- ③ 個別の回答の確認 … 「個別」をクリックすると、個別の回答を確認できる
- ④ 回答の確認 … 回答をGoogle スプレッドシートで表示することができる



日付・クラス別に入力状況を確認する場合

- ① フィルタの作成 … フィルタの記号の右にある「」をクリックし、「新しいフィルタ表示を作成」をクリックする
- ② 表示データの選択 … 日付やクラスなどの表示を制限したい列の3本線の記号をクリックしたあと、表示したいデータのみチェックし、「OK」をクリックする



GAS (Google Apps Script) 起動方法について

Google フォームで作成したGoogle スプレッドシートで、Google Apps Script を起動させる方法を解説します。

(1).スプレッドシートを表示する。

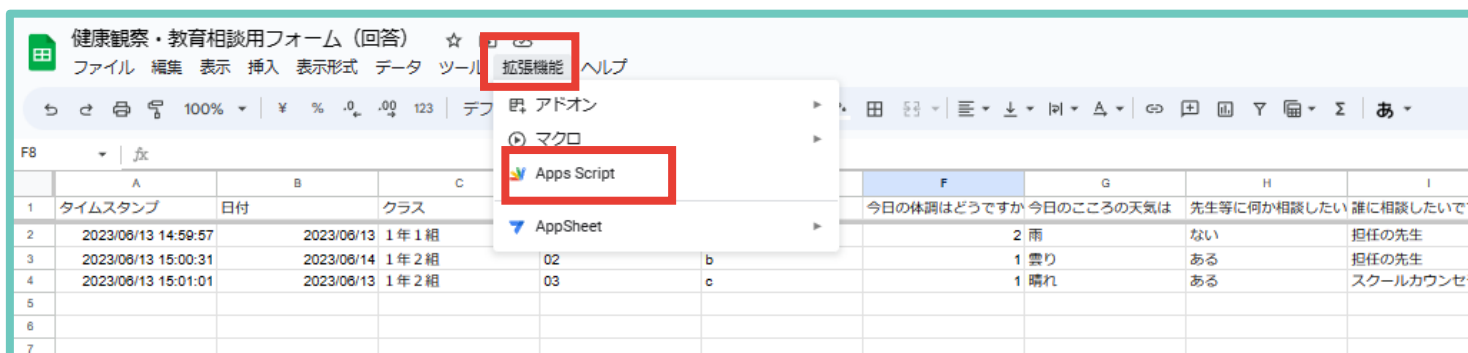
[Google フォームで作成したスプレッドシートを開く]



(2) Google Apps Script を入力する場所を表示する。

[ツールバーの拡張機能]⇒[App Script]

※ Google スプレッドシートのバージョンが古い場合は、「拡張機能の項目が存在しないため、ツールバーの「ツール」→「スクリプトエディタ」を選択すると、App Script を開くことができます。

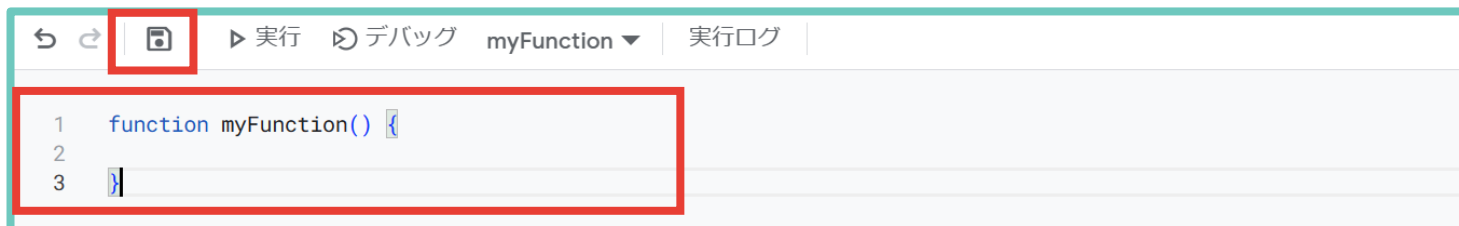


GAS (Google Apps Script) 起動方法について

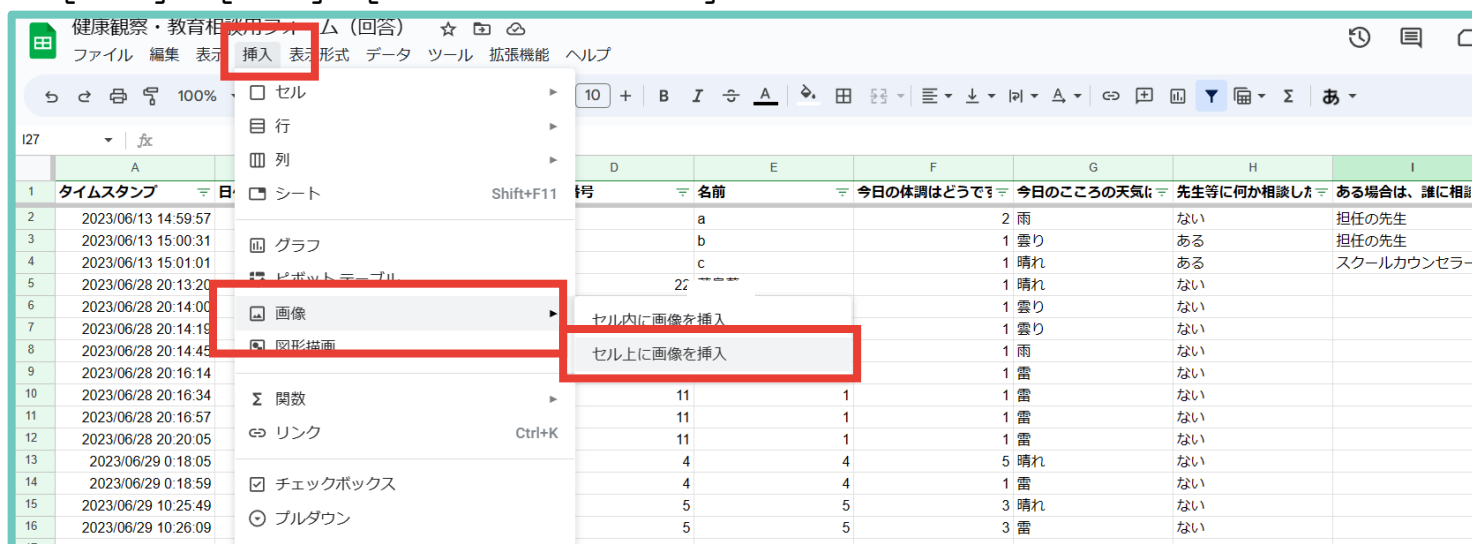
Google フォームで作成したGoogle スプレッドシートで、Google Apps Script を起動させる方法を解説します。

(4) Google Apps Script を入力し、実行する

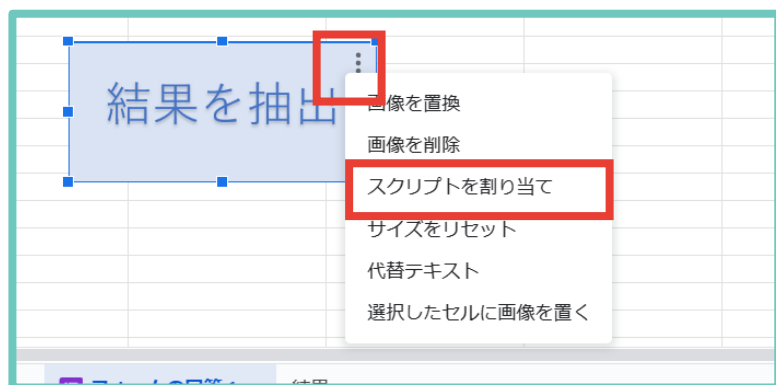
[元々入力されている文字列を削除] ⇒ [1行目に別添のGASを貼り付ける] ⇒ [保存]



[挿入] ⇒ [画像] ⇒ [セル上に画像を挿入] (適当な画像を選択して、挿入してください)



[挿入した画像の上で右クリック] ⇒ [「:」をクリック] ⇒ [スクリプトを割り当て] ⇒ [「performInspection」と入力] ⇒ [確定] ⇒ [画像をクリックする]



GAS (Google Apps Script) 起動方法について

Google フォームで作成したGoogle スプレッドシートで、Google Apps Script を起動させる方法を解説します。

(5) 結果を確認する

Google Apps Script が正常に起動されていれば、「結果」というシートが新たに作られ、

- ・直近3日間連続、心の天気で「雨」又は「雷」を選択した児童生徒
 - ・心の天気で「雨」又は「雷」を選択する傾向が強い児童生徒(直近30日間で5回以上)
 - ・心の天気で前回の回答は「晴れ」だったが今回は「雨」又は「雷」を選択した児童生徒
 - ・前回の回答から体調が大幅に悪化した児童生徒(良い⇒悪い)
- が抽出して表示されます。

	A	B	C	D
1	直近3日間、心の天気で「雨」又は「雷」を選択した児童生徒	心の天気で「雨」又は「雷」を選択する傾向が強い児童生徒(直近30日間で5回以上)	心の天気で前回の回答は「晴れ」だったが今回は「雨」又は「雷」を選択した児童生徒	前回の回答から体調が大幅に悪化した児童生徒
2	1年2組 22番 2		2年1組 4番 4	2年1組 4番 4
3	1年1組 11番 1		1年1組 5番 5	
4	2年1組 4番 4			
5	1年1組 5番 5			
6				
7				

(6) 結果について

- ・あくまで声掛けの参考にするために使用してください。
- ・同一の日付に複数のデータを入力した場合、結果がうまく反映されない場合があります。

留意事項

- ・スプレッドシートを編集すると Google Apps Script がうまく起動しないため、編集はしないでください。

(行・列の追加・削除やデータの書き換え等)

- ・質問の追加や削除を行った場合、と Google Apps Script を書き換える必要があります。適宜ご対応いただき、コードの書き換えに関するお問い合わせはご遠慮ください。
- ・本資料1pの留意事項にもよく目を通してご活用ください。

児童生徒に健康観察・教育相談のアンケートを行う

Microsoft Forms でWebアンケートを作成・共有することで、健康観察や教育相談をすることができます。

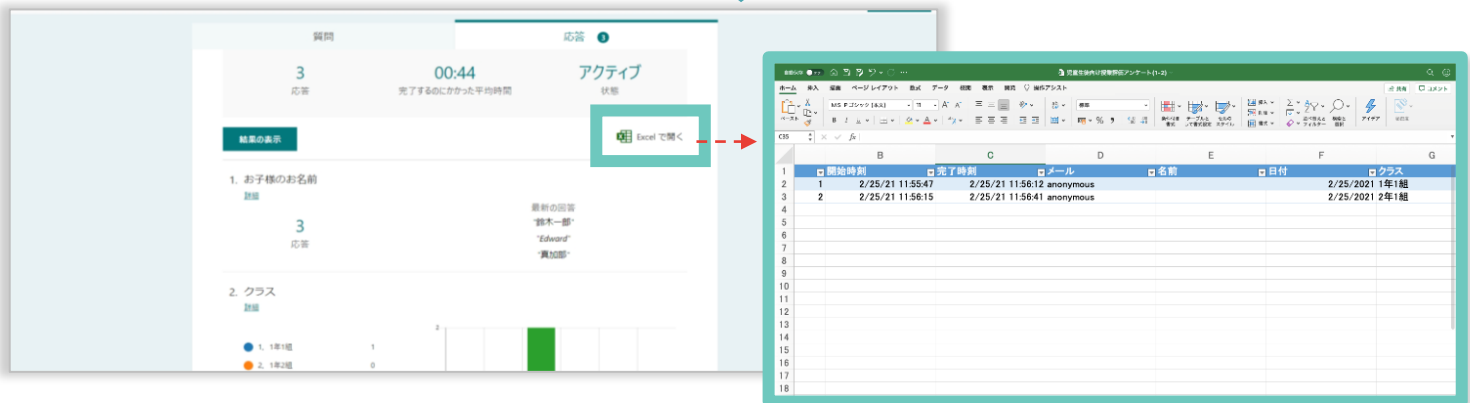
設定の流れ



インターネットで「Microsoft Forms」と検索してログインしたあと、「+新しいフォーム」をクリックする



フォームを作成・共有し、回答を収集する(次頁以降参照)



収集した回答をフォーム上、または Microsoft Excel で確認する(次頁以降参照)



児童生徒に健康観察・教育相談のアンケートを行う

Microsoft Forms

Microsoft Forms による、アンケート作成方法を紹介します。

設定方法

1. 日付を選択してもらう

- ① フォームの形式 … 「+新規追加」→「日付」をクリックする
- ② タイトル … 「日付」と入力する
- ③ 必須チェック … チェックする

健康観察用フォーム

今の体調等を正直に回答してください。

1. 日付*

日付を入力してください\yyyy/MM/dd

2. クラス*

- 1年1組
- 1年2組
- 2年1組
- 2年2組
- 3年1組
- 3年2組

3. 出席番号*

半角数字で記入してください。

例は数値にする必要があります

4. 名前*

姓と名の間にスペースは不要です。

回答を入力してください

5. 今日の体調はどうですか*

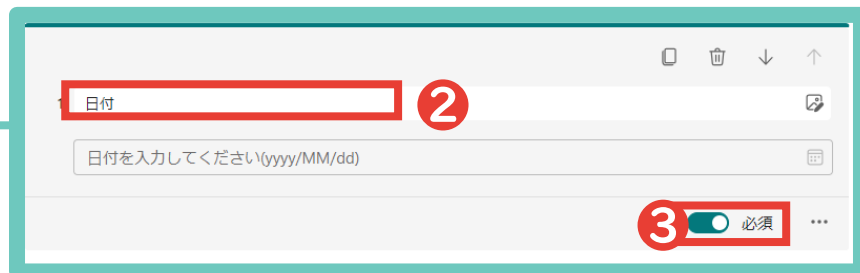
悪い ☆ ☆ ☆ ☆ ☆ 良い

6. 今日のごころの天気は*

直感的に回答してください。

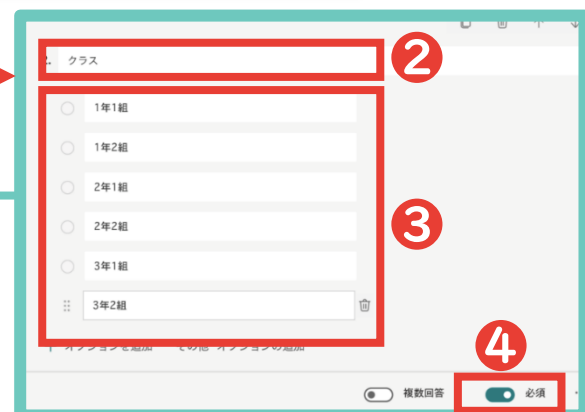
- 晴れ
- 曇り
- 雨
- 雪

7. 先生に何か相談したいことはありますか。*



2. クラスを選択してもらう

- ① フォームの形式 … 「+新規追加」→「選択肢」をクリックする
- ② タイトル … 「クラス」と入力する
- ③ 選択肢の入力 … クラスを入力する
- ④ 必須チェック … チェックする



児童生徒に健康観察・教育相談のアンケートを行う

F Microsoft Forms

Microsoft Forms による、アンケート作成方法を紹介します。

設定方法

3. 出席番号を入力してもらう

- ① フォームの形式 … 「+新規追加」→「テキスト」をクリックする
- ② タイトル … 「出席番号」と入力する
- ③ 説明の入力 … 「…」→「サブタイトル」をクリックし、「半角数字で記入してください。」と入力する
- ④ 回答の制限 … 「…」→「制限」をクリックし、「数値」をクリックする
- ⑤ 必須チェック … チェックする

健康観察用フォーム

今の体調等を正直に回答してください。

1. 日付*

日付を入力してください(yyyy/MM/dd)

2. クラス*

- 1年1組
- 1年2組
- 2年1組
- 2年2組
- 3年1組
- 3年2組

3. 出席番号*

半角数字で記入してください。

値は数値にする必要があります

4. 名前*

姓と名の間にスペースは不要です。

回答を入力してください

5. 今日の体調はどうですか*

悪い ☆ ☆ ☆ ☆ ☆ 良い

6. 今日のごころの天気は*

直感的に回答してください。

- 晴れ
- 曇り
- 雨
- 雪

7. 先生に何か相談したいことはありますか。*

This screenshot shows the Microsoft Forms editor interface for creating a question. A red box labeled '1' highlights the '+ 新規追加' (Add new) button. Another red box labeled '2' highlights the 'テキスト' (Text) option in the question type menu. A third red box labeled '3' highlights the 'サブタイトル' (Subtitle) field, which contains the text '半角数字で記入してください。(例:出席番号が1番の場合は01、13番の場合は13と記入)'. A fourth red box labeled '4' highlights the '制限' (Restrictions) dropdown menu, which is set to '数値' (Number). A fifth red box labeled '5' highlights the '必須' (Required) toggle switch, which is turned on.

4. 名前を入力してもらう

- ① フォームの形式 … 「+新規追加」→「テキスト」をクリックする
- ② タイトル … 「名前」と入力する
- ③ 説明の入力 … 「…」→「サブタイトル」をクリックし、「姓と名の間にスペースは不要です。」と入力する
- ④ 必須チェック … チェックする

This screenshot shows the Microsoft Forms editor interface for creating a question. A red box labeled '1' highlights the '+ 新規追加' (Add new) button. Another red box labeled '2' highlights the 'テキスト' (Text) option in the question type menu. A third red box labeled '3' highlights the 'サブタイトル' (Subtitle) field, which contains the text '姓と名の間にスペースは不要です。'. A fourth red box labeled '4' highlights the '必須' (Required) toggle switch, which is turned on.

児童生徒に健康観察・教育相談のアンケートを行う

F Microsoft Forms

Microsoft Forms による、アンケート作成方法を紹介します。

設定方法

5.体調を入力してもらう

- ① フォームの形式 … 「+新規追加」→「評価」をクリックする
- ② タイトル … 「今日の体調はどうですか」と入力する
- ③ 評価の段階 … 評価の段階を「5」に設定する
- ④ シンボルの選択 … 「星」と「数値」のどちらかをクリックする
- ⑤ 最左と最右の表示 … 「悪い」「良い」と入力する
- ⑥ 必須チェック … チェックする



6.心の天気を入力してもらう

- ① フォームの形式 … 「+新規追加」→「選択肢」をクリックする
- ② タイトル … 「今日の心の天気は」と入力する
- ③ 選択肢 … 選択肢を「晴れ」「曇り」「雨」「雷」に設定する
- ④ 必須チェック … チェックする



健康観察用フォーム

今の体調等を正直に回答してください。

1. 日付*

日付を入力してください(yyyy/MM/dd)

2. クラス*

- 1年1組
- 1年2組
- 2年1組
- 2年2組
- 3年1組
- 3年2組

3. 出席番号*

半角数字で記入してください。

例は数値にする必要があります

4. 名前*

姓と名の間にスペースは不要です。

回答を入力してください

5. 今日の体調はどうですか*

悪い ☆ ☆ ☆ ☆ ☆ 良い

6. 今日のここらの天気は*

直感的に回答してください。

- 晴れ
- 曇り
- 雨
- 雷

7. 先生に何か相談したいことはありますか。*

児童生徒に健康観察・教育相談のアンケートを行う

F Microsoft Forms

Microsoft Forms による、アンケート作成方法を紹介します。

設定方法

7. 児童生徒に相談したいことがあるか聞く

- ① フォームの形式 … 「+新規追加」→「選択肢」をクリックする
- ② タイトル … 「先生等に何か相談したいことはありますか」と入力する
- ③ 選択肢 … 「ある」「ない」と入力する
- ④ 必須チェック … チェックする

1. + 新規追加

2. 先生等に何か相談したいことはありますか

3. 選択肢

4. 必須

8. 誰に相談をしたいか選択してもらう

- ① フォームの形式 … 「+新規追加」→「選択肢」をクリックする
- ② タイトル … 「誰に相談したいですか」と入力する
- ③ 選択肢 … 選択肢を「担任の先生」「養護教諭」「スクールカウンセラー」「その他の教職員」と入力する
- ④ 説明の入力 … 「…」→「サブタイトル」をクリックし、「相談がないときは回答不要です。」と入力する
- ⑤ 必須チェック … チェックが残っている場合は外す

1. + 新規追加

2. 誰に相談したいですか

3. 選択肢

4. 説明の入力

5. 必須

児童生徒に健康観察・教育相談のアンケートを行う

F Microsoft Forms

Microsoft Forms による、アンケート作成方法を紹介します。

設定方法

9.自由記述欄を作る

- 1 フォームの形式 … 「+新規追加」→「テキスト」をクリックする
- 2 タイトル … 「自由記述欄」と入力する
- 3 説明の入力 … 「…」→「サブタイトル」をクリックし、「その他何か先生に伝えたいことがあれば記入してください。」と入力する
- 4 回答の形式…長い回答をクリックする



6. 今日のごころの天気は*

直感的に回答してください。

- 晴れ
- 曇り
- 雨
- 霽

7. 先生等に何か相談したいことはありますか*

- ある
- ない

8. 誰に相談したいですか

- 担任の先生
- 養護教諭
- スクールカウンセラー
- その他の教職員

9. 自由記述欄

その他何か先生に伝えたいことがあれば記述してください。

回答を入力してください

+ 新規追加

児童生徒に健康観察・教育相談のアンケートを行う

F Microsoft Forms

前頁で作成したアンケートを回答者に共有する方法を説明します。

設定方法

Microsoft Forms から直接メールで共有する

- 1 共有画面の表示 … 「回答を収集」をクリックする
- 2 メール作成 … 人型のアイコンをクリックする
- 3 宛先の入力 … フォームを送信したいメールアドレスをすべて入力
- 4 送信 … メールを送信する



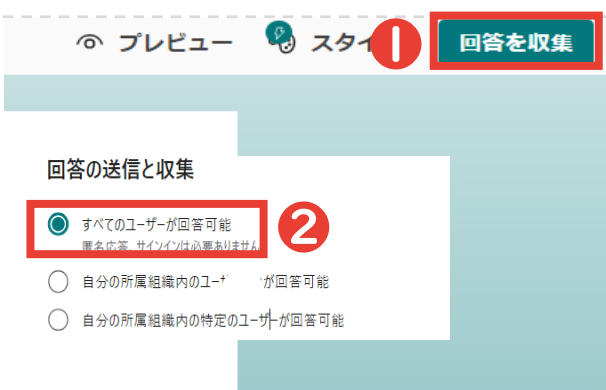
リンクをコピーして共有する方法

- 1 共有画面の表示 … 「回答を収集」をクリックする
- 2 リンクの表示 … リンクのアイコンをクリックする
- 3 コピー … 「コピー」をクリックしたあと、適宜ペーストして活用する



QRコードをダウンロードして共有する方法

- 1 送信画面の表示 … 「回答を収集」をクリックする
- 2 QRコードの表示 … リンクのアイコンをクリックする
- 3 ダウンロード … 「ダウンロード」をクリックする



※自治体が発行したアドレスにログインしなくても回答できるようにする方法

- 1 送信画面の表示 … 「回答を収集」をクリックする
- 2 回答可能者の範囲 … 「○」→「すべてのユーザーが返信可能」を選択する

児童生徒に健康観察・教育相談のアンケートを行う



Microsoft Forms



Microsoft Excel

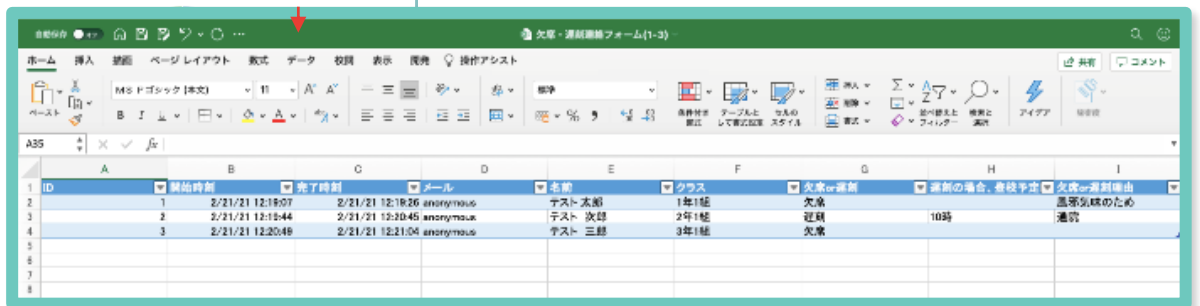
収集した回答を確認する方法を説明します。

設定方法



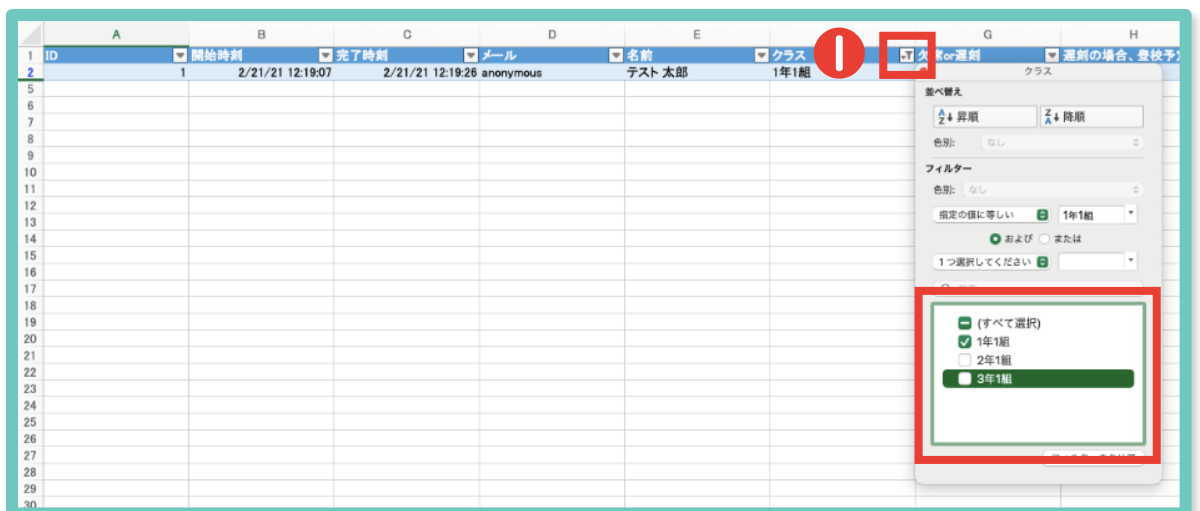
回答を確認する場合

- ① 「応答」の表示 … 作成したフォームの「応答」をクリックする
- ② 概要の確認 … 入力数、入力状況などの状況が確認できる
- ③ 個別の回答の確認 … 「結果の表示」をクリックすると、個別の回答を確認できる
- ④ 回答の確認 … 回答を Microsoft Excel で確認できる



日付・クラス別に入力状況を確認する場合

- ① フィルタの表示 … 日付やクラスなどの表示を制限したい列の「▼」をクリックしたあと、表示したいデータのみをチェックする



マクロ起動方法について

Microsoft Formsで作成した回答Excelで、マクロを起動させる方法を解説します。

(1) Excelファイルをマクロが使えるファイル形式に拡張子を変更する。

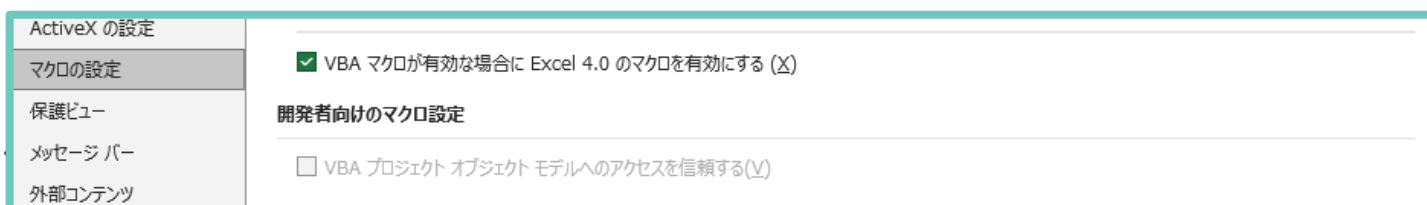
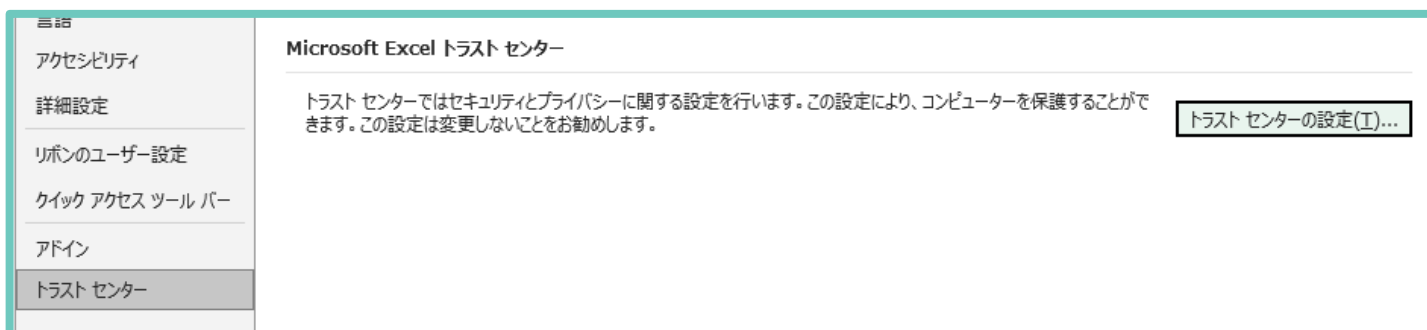
[Microsoft Formsで作成したExcelファイルを開く]⇒[ファイル]⇒[エクスポート]
⇒[ファイルの種類の変更]⇒[マクロ有効ブック (*.xlsm)を選択]⇒[名前を付けて保存]



(2) Excelマクロを使用できるようにする。

[ファイル]⇒[オプション]⇒[セキュリティセンター]あるいは[トラストセンター] ⇒[マクロの設定]

※Excelのバージョン等によって設定方法は異なります。

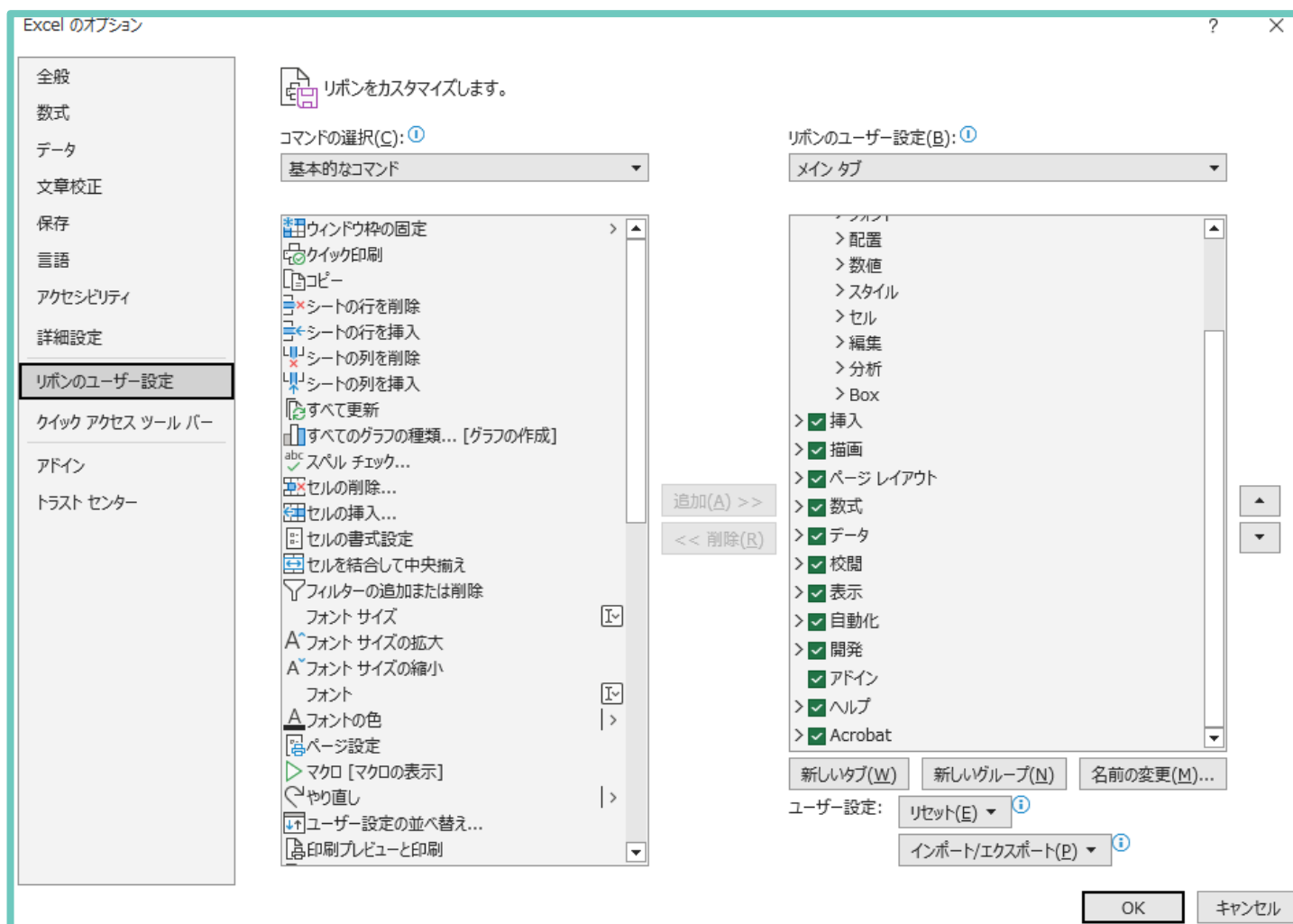


マクロ起動方法について

Microsoft Formsで作成した回答Excelで、マクロを起動させる方法を解説します。

(3) 開発タブを表示させる。

[ファイル]⇒[オプション]⇒[リボンのユーザー設定] ⇒[開発にチェック]⇒[OK]

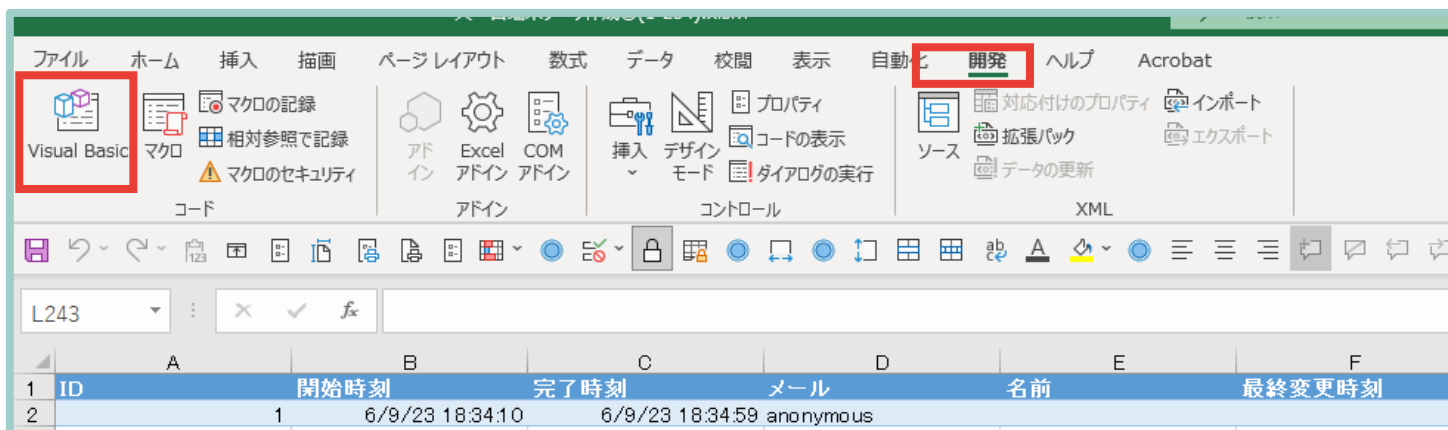


マクロ起動方法について

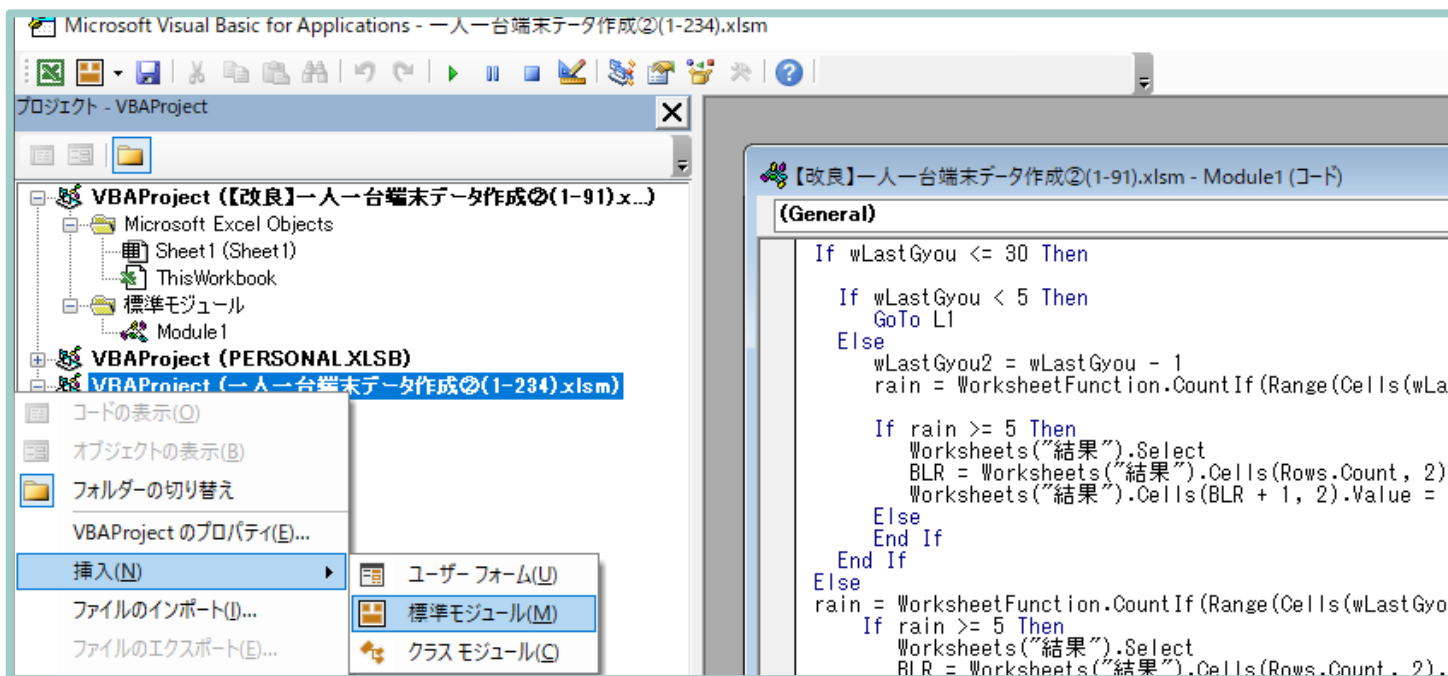
Microsoft Formsで作成した回答Excelで、マクロを起動させる方法を解説します。

(4) マクロを入力する

[開発]⇒[Visual Basic]



[使用しているExcelファイル名を右クリック]⇒[挿入]⇒[標準モジュール]

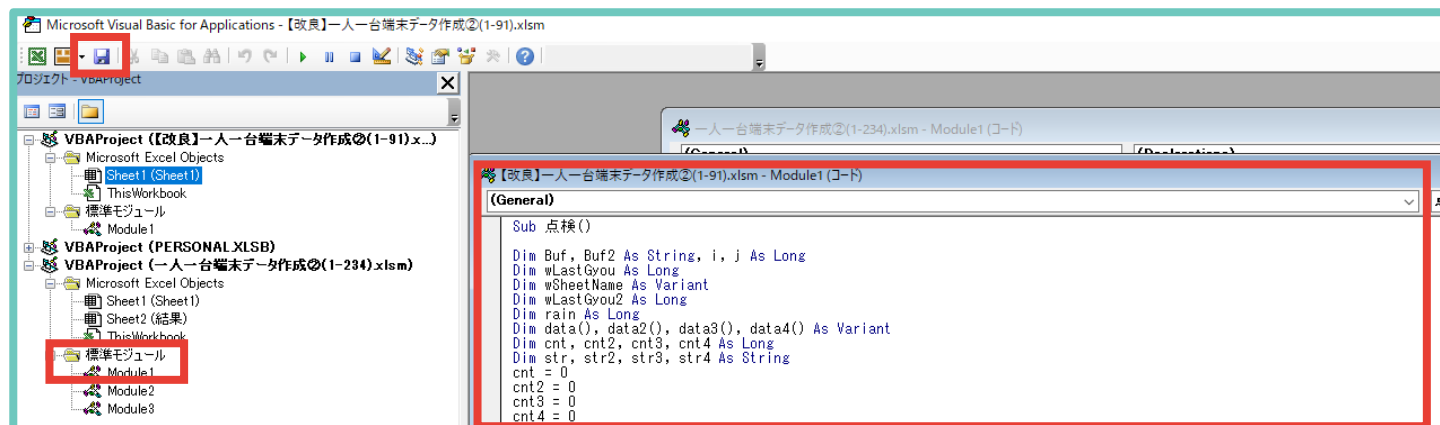


マクロ起動方法について

Microsoft Formsで作成した回答Excelで、マクロを起動させる方法を解説します。

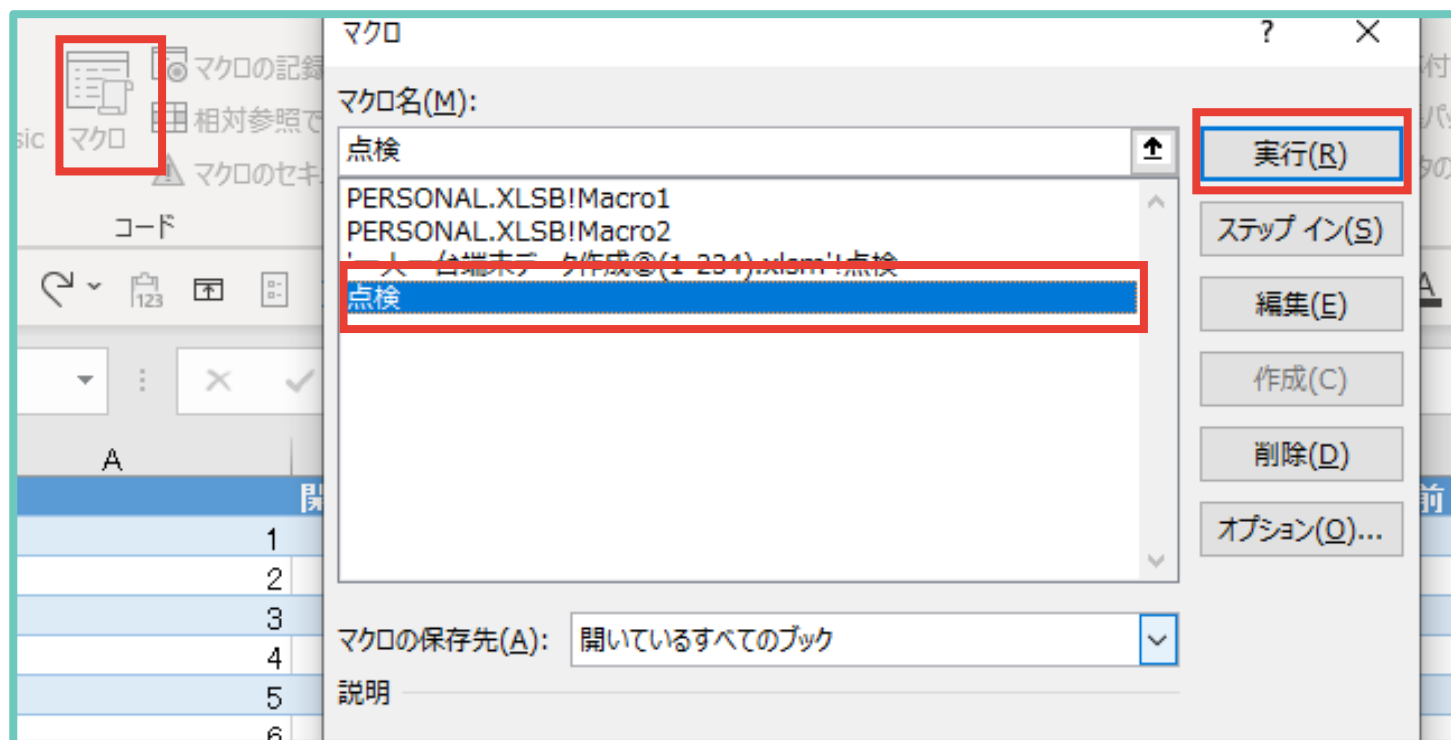
(4) マクロを入力する

[Module 1をダブルクリック]⇒[表示されるウィンドウに別添のマクロを貼りつけ]⇒[保存]



(5) マクロを起動する

[開発]⇒[マクロ]⇒[点検]⇒[実行]



マクロ起動方法について

Microsoft Formsで作成した回答Excelで、マクロを起動させる方法を解説します。

(6) 結果を確認する

マクロが正常に起動されていれば、「結果」というシートが新たに作られ、

- ・直近3日間、心の天気で「雨」又は「雷」を選択した児童生徒
 - ・心の天気で「雨」又は「雷」を選択する傾向が強い児童生徒（直近30日間で5回以上）
 - ・心の天気で前回の回答は「晴れ」だったが今回は「雨」又は「雷」を選択した児童生徒
 - ・前回の回答から体調が大幅に悪化した児童生徒（良い⇒悪い）
- が抽出して表示されます。

直近3日間、心の天気で「雨」又は「雷」を選択した児童生徒	心の天気で「雨」又は「雷」を選択する傾向が強い児童生徒（直近30日間で5回以上）	心の天気で前回の回答は「晴れ」だったが今回は「雨」又は「雷」を選択した児童生徒	前回の回答から体調が大幅に悪化した児童生徒
1年3組出席番号3	1年1組出席番号1	1年1組出席番号1	1年3組出席番号3
	1年2組出席番号2		

(7) 結果について

- ・あくまで声掛けの参考にするために使用してください
- ・同一の日付に複数のデータを入力した場合、結果がうまく反映されない場合があります。

留意事項

- ・回答Excelを編集するとマクロがうまく起動しないため、編集はしないでください。（行・列の追加・削除やデータの書き換え等）
- ・質問の追加や削除を行った場合、マクロコードを書き換える必要があります。適宜ご対応いただき、コードの書き換えに関するお問い合わせはご遠慮ください。
- ・本資料1pの留意事項にもよく目を通してご活用ください。

アンケートの設定の工夫

必須回答を使い分ける

その質問への回答を「必須」にすることで、必ず答えてもらいたい質問への回答漏れを防ぐことができます。

質問形式を使い分ける

Google フォームも Microsoft Forms も以下のような質問形式を設定できます。自由記述では、表記揺れ（例、1組と一組）が発生するため、集計方法にあわせて適切な質問形式を選択してください。

種類	Google™	Microsoft	ケース
単一回答	ラジオボタン プルダウン	選択肢	選択肢より選べる回答を1つに限定したい場合 ※選択肢に合わせて、次のページで飛ばす先を変更することもできます。
複数回答	チェックボックス	選択肢 ※複数回答 ON	複数の選択肢を選択できるようにしたい場合
テキスト	記述式/段落	テキスト	自由記述で回答させたい場合 ※後述の「回答の検証」もあわせてご覧ください。
ファイル	ファイルの アップロード(※)	ファイルの アップロード	画像ファイルなどを提出させたい場合 ※ Google アカウントでログインする必要があります。
○段階評価	均等目盛	評価	5段階など設定したなかから評価させたい場合
日付や時刻	日付/時刻	日付	カレンダーなどから日付を選択させたい場合
表形式	グリッド	リッカー	表形式で回答させたい場合

「回答の検証」を活用する

例えば、あとから表計算シートで数字として集計したい質問は「整数のみ」入力できるようにするといった設定ができます。このように設定することで、自由記述の集計もある程度負担を減らすことができます。

The screenshot shows the validation settings for a text question in Google Forms. A dropdown menu is open, showing options: 数値 (Number), テキスト (Text), 長さ (Length), and 正規表現 (Regular Expression). The '数値' option is selected, and a sub-menu is open showing '整数' (Integer) as the chosen validation type. The instruction text reads: '半角数字で入力してください。' (Please enter in half-width numbers).

▲Google

The screenshot shows the validation settings for a text question in Microsoft Forms. The '制限' (Restrictions) dropdown is set to '数値' (Number). A sub-menu is open, showing options: '数値' (Number), '次の値より大きい' (Greater than the next value), '次の値以上' (Greater than or equal to the next value), '次の値未満' (Less than the next value), and '次の値以下' (Less than or equal to the next value). The '数値' option is selected. There are also toggle switches for '長い回答' (Long answer) and '必須' (Required).

▲Microsoft

お問い合わせ先

文部科学省 初等中等教育局

児童生徒課 03-5253-4111

※アンケートの作成やマクロコード等、システム作成やエラー等に関するご質問についてはお控えください。

※ Microsoft Teams、Microsoft Forms、Microsoft ExcelはMicrosoft Corporation の商標です。

※ Google、Google Workspace for Education、Google Classroom、Google ドキュメント、Google スプレッドシート、Google スライド、Google フォーム、Google ドライブ、Google サイト、Google カレンダー、Jamboard、および Google Chat はGoogle LLC の商標です。

※ 心の天気は、株式会社EDUCOMの商標です。

別添4 付属資料 Excel のマクロコード

```
Sub 点検()  
Dim Buf, Buf2 As String, i, j As Long  
Dim wLastGyou As Long  
Dim wSheetName As Variant  
Dim wLastGyou2 As Long  
Dim rain As Long  
Dim data(), data2(), data3(), data4() As Variant  
Dim cnt, cnt2, cnt3, cnt4 As Long  
Dim str, str2, str3, str4 As String  
cnt = 0  
cnt2 = 0  
cnt3 = 0  
cnt4 = 0  
Dim ALR, BLR, CLR, DLR, MLR As Long  
Worksheets.Add after:=Worksheets(Worksheets.Count)  
ActiveSheet.Name = "隔離"  
Worksheets("Sheet1").Select  
Worksheets("Sheet1").Range("I:I").AdvancedFilter      Action:=xlFilterInPlace,  
Unique:=True  
Worksheets("Sheet1").Range("I:I").CurrentRegion.Copy  Worksheets("  隔  離  
)".Range("A:I")  
If Worksheets("Sheet1").FilterMode = True Then  
    Worksheets("Sheet1").ShowAllData  
End If  
Worksheets("Sheet1").Select  
Worksheets("Sheet1").Range("H:H").AdvancedFilter      Action:=xlFilterInPlace,  
Unique:=True  
Worksheets("Sheet1").Columns("A:G").Hidden = True  
Worksheets("Sheet1").Columns("I:N").Hidden = True  
Worksheets("Sheet1").Range("H:H").CurrentRegion.Copy  Worksheets("  隔  離  
)".Range("O:I")  
Worksheets("Sheet1").Columns("A:G").Hidden = False  
Worksheets("Sheet1").Columns("I:N").Hidden = False  
If Worksheets("Sheet1").FilterMode = True Then  
    Worksheets("Sheet1").ShowAllData  
End If
```

別添4 付属資料 Excel のマクロコード

```
Worksheets.Add after:=Worksheets(Worksheets.Count)
ActiveSheet.Name = "結果"
With Worksheets("結果")
.Range("A1").Value = "直近3日間、心の天気で「雨」又は「雷」を選択した児童生徒"
.Range("B1").Value = "心の天気で「雨」又は「雷」を選択する傾向が強い児童生徒(直近30
日間で5回以上)"
.Range("C1").Value = "心の天気で前回の回答は「晴れ」だったが今回は「雨」又は「雷」を選
択した児童生徒"
.Range("D1").Value = "前回の回答から体調が大幅に悪化した児童生徒"
.Columns("A:D").WrapText = True
.Range("A:D").ColumnWidth = 42
.Range("A:D").RowHeight = 34.2
.Range("A:D").VerticalAlignment = xlCenter
End With
For j = 2 To Worksheets("隔離").Cells(Rows.Count, 15).End(xlUp).Row
    For i = 2 To Worksheets("隔離").Cells(Rows.Count, 9).End(xlUp).Row
        Buf = Worksheets("隔離").Cells(i, 9).Value
        Buf2 = Worksheets("隔離").Cells(j, 15).Value
        With Worksheets("Sheet1").Range("A1").CurrentRegion
            .AutoFilter Field:=9, Criteria1:=Buf
            .AutoFilter Field:=8, Criteria1:=Buf2
        End With
    Worksheets("Sheet1").Select
    If WorksheetFunction.Subtotal(3, Worksheets("Sheet1").Range("A:A")) > 1 Then
        Worksheets("Sheet1").Range("A1").CurrentRegion.Offset(1,
0).Resize(Worksheets("Sheet1").Range("A1").CurrentRegion.Rows.Count
1).Copy Worksheets("隔離").Range("P1")
    Else
        GoTo L6
    End If
Worksheets("隔離").Select
wLastGyou = Worksheets("隔離").Cells(Rows.Count, 27).End(xlUp).Row
Worksheets("隔離").Range("P1:AC" & wLastGyou).Sort _
Key1:=Range("V1"), _
Order1:=xlAscending, _
Header:=xlNo
```

別添4 付属資料 Excel のマクロコード

```
If Worksheets(" 隔 離 ").Cells(Rows.Count, 27).End(xlUp).Value = " 雨 " Or
Worksheets("隔離").Cells(Rows.Count, 27).End(xlUp).Value = "雷" Then
  If wLastGyou > 2 Then
    If Worksheets("隔離").Cells(Rows.Count, 27).End(xlUp).Offset(-1, 0).Value = "
晴れ" Then
      Worksheets("結果").Select
      CLR = Worksheets("結果").Cells(Rows.Count, 3).End(xlUp).Row
      Worksheets("結果").Cells(CLR + 1, 3).Value = Buf2 & ":" & "出席番号" & Buf
    ElseIf Worksheets("隔離").Cells(Rows.Count, 27).End(xlUp).Offset(-1, 0).Value
= "雨" Or Worksheets("隔離").Cells(Rows.Count, 27).End(xlUp).Offset(-1, 0).Value
= "雷" _
      And Worksheets(" 隔 離 ").Cells(Rows.Count, 27).End(xlUp).Offset(-2,
0).Value = "雨" Or Worksheets("隔離").Cells(Rows.Count, 27).End(xlUp).Offset(-2,
0).Value = "雷" Then
      Worksheets("結果").Select
      ALR = Worksheets("結果").Cells(Rows.Count, 1).End(xlUp).Row
      Worksheets("結果").Cells(ALR + 1, 1).Value = Buf2 & ":" & "出席番号" & Buf
    Else
      End If
    Else
      End If
  Else
    End If
  End If
  Worksheets("隔離").Select
  If wLastGyou <= 30 Then

    If wLastGyou < 5 Then
      GoTo LI
    Else
      wLastGyou2 = wLastGyou - 1
      rain = WorksheetFunction.CountIf(Range(Cells(wLastGyou, 27),
Cells(wLastGyou - wLastGyou2, 27)), " 雨 ") +
WorksheetFunction.CountIf(Range(Cells(wLastGyou, 27), Cells(wLastGyou -
wLastGyou2, 27)), "雷")

      If rain >= 5 Then
```

別添4 付属資料 Excel のマクロコード

```
Worksheets("結果").Select
BLR = Worksheets("結果").Cells(Rows.Count, 2).End(xlUp).Row
Worksheets("結果").Cells(BLR + 1, 2).Value = Buf2 & ":" & "出席番号" & Buf
Else
End If
End If
Else
rain = WorksheetFunction.CountIf(Range(Cells(wLastGyou, 27), Cells(wLastGyou - 30, 27)), "雨") + WorksheetFunction.CountIf(Range(Cells(wLastGyou, 27), Cells(wLastGyou - 30, 27)), "雷")
If rain >= 5 Then
Worksheets("結果").Select
BLR = Worksheets("結果").Cells(Rows.Count, 2).End(xlUp).Row
Worksheets("結果").Cells(BLR + 1, 2).Value = Buf2 & ":" & "出席番号" & Buf
Else
End If
End If
L1:
If Worksheets("隔離").Cells(Rows.Count, 26).End(xlUp).Row >= 2 Then
If Worksheets("隔離").Cells(Rows.Count, 26).End(xlUp).Offset(-1, 0).Value - Worksheets("隔離").Cells(Rows.Count, 26).End(xlUp).Value = 4 Then
Worksheets("結果").Select
DLR = Worksheets("結果").Cells(Rows.Count, 4).End(xlUp).Row
Worksheets("結果").Cells(DLR + 1, 4).Value = Buf2 & ":" & "出席番号" & Buf
Else
End If
Else
End If
L6:
Worksheets("Sheet1").Range("A1").AutoFilter
Worksheets("隔離").Columns("P:AC").Clear
Next i
Next j
Application.DisplayAlerts = False
Worksheets("隔離").Delete
Application.DisplayAlerts = True
```

別添4 付属資料 Excel のマクロコード

```
Worksheets("結果").Select  
MXR = WorksheetFunction.Max(ALR, BLR, CLR, DLR)  
Worksheets("結果").Range(Cells(1, 1), Cells(MXR + 1, 4)).Borders.LineStyle =  
xlContinuous  
End Sub
```

```
const INPUT_HARE = "晴れ";
const INPUT_AME = "雨";
const INPUT_KAMINARI = "雷";
const FORM_SHEETNAME = "フォームの回答 1";
const RESULT_SHEETNAME = "結果";

function performInspection() {
  try {
    var spreadsheet = SpreadsheetApp.getActiveSpreadsheet();
    var resultSheet = spreadsheet.getSheetByName(RESULT_SHEETNAME);

    if (resultSheet === null) {
      resultSheet = spreadsheet.insertSheet(RESULT_SHEETNAME);
    }

    var sheet1 = spreadsheet.getSheetByName(FORM_SHEETNAME);
    var filterMode = sheet1.getFilter() !== null;

    if (!filterMode) {
      sheet1.getRange("A1:K").getDataRegion().createFilter();
    }

    resultSheet.clear();
    setResultsHeader(resultSheet);
    var dataRange = sheet1.getRange(4, 1, sheet1.getLastRow() - 1,
sheet1.getLastColumn());
    var dataValues = dataRange.getValues();
    var startDate = new Date();

    // 1. 直近 3 回「雨」または「雷」が連続で選択された回答をフィルタリング
    var filteredData = filterRecentConsecutiveResponses(dataValues);
    writeFilteredData(resultSheet, filteredData, 1);

    // 2. 直近 30 日間の範囲内かつ「雨」または「雷」が 5 回以上選択された回答をフィルタリング
    var filtered30Data = filterRecentCountResponses(dataValues, startDate);
    writeFilteredData(resultSheet, filtered30Data, 2);
```



```
// 3. 前回の回答は「晴れ」だったが今回は「雨」又は「雷」を選択した児童生徒
var filteredHareData = filterPreviousHareResponses(dataValues);
writeFilteredData(resultSheet, filteredHareData, 3);

// 4. 前回体調がよかったのに悪くなってしまった子供の抽出
var filteredCompData = filterDeterioratedResponses(dataValues);
writeFilteredData(resultSheet, filteredCompData, 4);

} catch (e) {
  Logger.log("エラーが発生しました: " + e.toString());
}
}

function setResultsHeader(sheet) {
  var headerValues = [
    ["直近 3 日間、心の天気で「雨」又は「雷」を選択した児童生徒",
    "心の天気で「雨」又は「雷」を選択する傾向が強い児童生徒(直近 30 日間で 5 回以上)",
    "心の天気で前回の回答は「晴れ」だったが今回は「雨」又は「雷」を選択した児童生徒",
    "前回の回答から体調が大幅に悪化した児童生徒"]
  ];
  sheet.getRange(1, 1, 1, 4).setValues(headerValues);
  sheet.getRange("A:D").setWrap(true);
  sheet.setColumnWidths(1, 4, 300);
  sheet.setRowHeight(1, 34.2);
  sheet.getRange("A:D").setVerticalAlignment("middle");
  sheet.getRange("A1:D1").setFontWeight("bold");
  sheet.getRange("A1:D1").setBackground("#fff2cc");
}

function filterRecentConsecutiveResponses(dataValues) {
  var studentData = {};

  // 生徒データの作成
  dataValues.forEach(function(row) {
    var classname = row[2];
```

```
var shusseki = row[3];
var studentId = classname + '-' + shusseki; // 生徒の ID
var studentName = row[4];
var timestamp = row[1]; // 日付
var tenkiResponse = row[6]; // 回答がある列のインデックス

if (!studentData.hasOwnProperty(studentId)) {
  studentData[studentId] = [];
}

studentData[studentId].push({
  timestamp: timestamp,
  response: tenkiResponse,
  studentName: studentName
});
});

var filteredData = [];
for (var studentId in studentData) {
  var submissions = studentData[studentId];

  var rainOrThunderCount = 0;
  var validSubmissions = [];

  // 日付の新しい順にソート
  submissions.sort(function(a, b) {
    return new Date(b.timestamp) - new Date(a.timestamp);
  });
  //for (var i = submissions.length - 1; i >= 0; i--) {
  for (var i = 0; i < submissions.length; i++) {
    var submission = submissions[i];

    if (submission.response === INPUT_AME || submission.response ===
INPUT_KAMINARI) {
      rainOrThunderCount++;
      validSubmissions.push(submission);
    }
  }
}
```

```
        if (rainOrThunderCount === 3) {
            filteredData.push([studentId, submission.studentName]);
            break;
        }
    }
}
}
return filteredData;
}

function filterRecentCountResponses(dataValues, startDate) {
    startDate.setDate(startDate.getDate() - 29);
    var filteredData = dataValues.filter(function(row) {
        var timestamp = row[1];
        var tenkiResponse = row[6];
        var classname = row[2];
        var shusseki = row[3];

        var count = dataValues.filter(function(row) {
            return row[2] === classname && row[3] === shusseki;
        }).length;

        return timestamp >= startDate &&
            (tenkiResponse === INPUT_AME || tenkiResponse === INPUT_KAMINARI)
            && count >= 5;
    }).map(function(row) {
        return [row[2], row[3], row[4]];
    });
    return filteredData;
}

function filterPreviousHareResponses(dataValues) {
    var countByPerson = {};
    var filteredData = dataValues.filter(function(row) {
        var tenkiResponse = row[6];
        var classname = row[2];
```

```
var shusseki = row[3];

var key = classname + "-" + shusseki;

if (!countByPerson[key]) {
  countByPerson[key] = {
    count: 1,
    previousResponse: tenkiResponse
  };
} else {
  countByPerson[key].count++;
}

// 前は「はれ」だったが今回は「あめ」または「かみなり」の場合に抽出
if (
  countByPerson[key].count >= 2 &&
  (countByPerson[key].previousResponse.toString() === INPUT_HARE) &&
  (tenkiResponse === INPUT_AME || tenkiResponse === INPUT_KAMINARI)
) {
  countByPerson[key].previousResponse = tenkiResponse;
  return true;
}

countByPerson[key].previousResponse = tenkiResponse;
return false;}).map(function(row) {
return [row[2], row[3], row[4]];
});
return filteredData;
}

function filterDeterioratedResponses(dataValues) {
  var countByPersonComp = {};
  var filteredData = dataValues.filter(function(row) {
    var genkiresponse = row[5];
    var classname = row[2];
    var shusseki = row[3];
```

```
var key = classname + "-" + shusseki;
if (!countByPersonComp[key]) {
  countByPersonComp[key] = {
    count: 1,
    previousResponse: genkiresponse
  };
} else {
  countByPersonComp[key].count++;
}

// 前は「5」だったが今回は「1」の場合に抽出
if (countByPersonComp[key].count >= 2 &&
countByPersonComp[key].previousResponse === 5 && genkiresponse === 1) {
  countByPersonComp[key].previousResponse = genkiresponse;
  return true; // 抽出対象としてフィルタリング
}

countByPersonComp[key].previousResponse = genkiresponse;
return false;
}).map(function(row) {
  return [row[2],row[3], row[4]];
});
return filteredData;
}

function writeFilteredData(sheet, filteredData, column) {
  if (filteredData.length > 0) {
    var uniqueData = [];
    filteredData.forEach(function(row) {
      var key = row[0] + '-' + row[1] + '-' + row[2];
      if (!uniqueData.includes(key)) {
        uniqueData.push(key);
      }
    });
  }
};
```

```
var uniqueFilteredData = uniqueData.map(function(key) {
  var info = key.split("-");
  return [info[0] + ' ' + info[1] + '番 ' + info[2]];
});

if (uniqueFilteredData.length > 0) {
  sheet.getRange(2, column, uniqueFilteredData.length,
uniqueFilteredData[0].length).setValues(uniqueFilteredData);
} else {
  Logger.log("抽出されたデータはありません。");
}
} else {
  Logger.log("該当する回答がありません。");
}
}
```

- ・ 電話やSNSによる相談窓口等の情報をわかりやすくまとめたサイト「まもろうよ ころろ」を公開。
- ・ 広報ポスター、広報動画、政府広報、X(旧Twitter)、インターネット広告等を通じて広く周知を図っている。
- ・ **新たに「ころろを落ち着けるためのWebサイト」のページを作成し、「かくれてしまえばいいのです」等を紹介(1/29更新)。**

New

ころろを落ち着けるためのWebサイト

電話で話したい >

SNSで話したい >

心を落ち着かせたい時、相談窓口が混み合っている時などに試してみませんか？
 あなたの心がもやもやしたり、ざわついたら、相談窓口以外の方法も試してみませんか？
 また、相談窓口が混み合っている時など、窓口につながるまでの間に試してみませんか？
 少しほっとするかもしれません。

かくれてしまえばいいのです
(特定非営利活動法人 自殺対策支援センター・ライフリンク) >

ころろのオンライン避難所
(一般社団法人 いのちを支える自殺対策推進センター) >



電話で話したい >

- #いのちSOS (特定非営利活動法人 自殺対策支援センター・ライフリンク) >
- いのちの電話 (一般社団法人 日本のいのちの電話連盟) >
- チャイルドライン (特定非営利活動法人 (NPO法人) チャイルドライン支援センター) >
- 子どもの人権110番 (法務省) >
- よりよいホットライン (一般社団法人 社会的包摂サポートセンター) >
- ころろの健康相談統一ダイヤル >
- 24時間子供SOSダイヤル (文部科学省) >

SNSで話したい >

- 特定非営利活動法人 自殺対策支援センター・ライフリンク >
- 特定非営利活動法人 あなたのいばしょ >
- 特定非営利活動法人 チャイルドライン支援センター >
- 特定非営利活動法人 東京メンタルヘルス・スクエア >
- 特定非営利活動法人 BONDプロジェクト >



<https://www.mhlw.go.jp/mamorouyokokoro/>

くわ 詳しくは