



## 令和5年障害福祉サービス等経営実態調査結果

厚生労働省社会・援護局障害保健福祉部

# 令和5年障害福祉サービス等経営実態調査の概要

## ○調査概要

### (1) 目的

障害福祉サービス等施設・事業所の経営状況等を明らかにし、障害福祉サービス等報酬改定の影響把握及び次期報酬改定のための基礎資料を得る。

### (2) 調査日

令和5年6～7月（令和4年度決算を調査）

### (3) 調査対象等

#### ①調査対象：全ての障害福祉サービス等

ここでいう「障害福祉サービス等」とは、居宅介護、重度訪問介護、同行援護、行動援護、短期入所、療養介護、生活介護、重度障害者等包括支援、施設入所支援、共同生活援助、自立訓練（機能訓練）、自立訓練（生活訓練）、就労移行支援、就労継続支援A型、就労継続支援B型、就労定着支援、自立生活援助、計画相談支援、地域移行支援、地域定着支援、障害児相談支援、福祉型障害児入所施設、医療型障害児入所施設、児童発達支援、医療型児童発達支援、放課後等デイサービス、居宅訪問型児童発達支援及び保育所等訪問支援をいう。

#### ②抽出方法：調査対象サービスごとに、層化無作為抽出法により、4.5%～全数で抽出

#### ③調査客体数：16,798 施設・事業所

#### ④有効回答数：9,147 施設・事業所（有効回答率：54.5%）

### (4) 調査項目

障害福祉サービス等の提供状況、従事者の状況、収支の状況 等

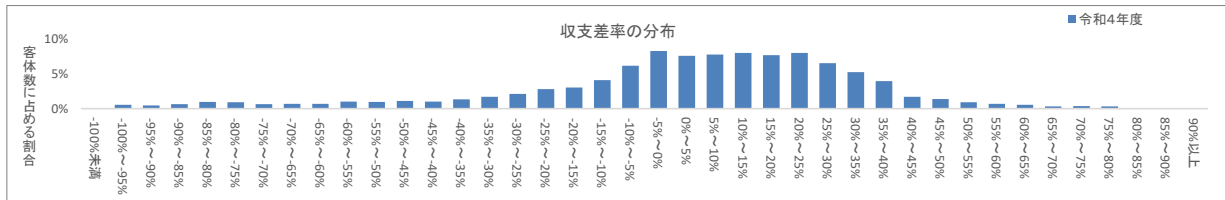
# I. 事業活動収支等の状況

## 第1表 全体 1施設・事業所当たりの収支額、収支等の科目

(単位：千円)

	令和5年経営実態調査		令和4年経営概況調査		令和2年経営実態調査				
	令和4年度決算		令和3年度決算	令和2年度決算	令和元年度決算				
I 事業活動収益	(1) 自立支援費等・措置費・運営費収入	31,138	91.2%	32,056	91.2%	30,778	92.2%	31,386	91.0%
	(2) 利用料収入	1,698	5.0%	1,990	5.7%	1,517	4.5%	1,846	5.4%
	(3) 補助事業等収入	261	0.8%	143	0.4%	135	0.4%	163	0.5%
	(4) その他	616	1.8%	716	2.0%	655	2.0%	670	1.9%
II 事業活動費用	(1) 給与費	22,456	66.2%	23,575	67.1%	22,503	67.4%	22,457	65.1%
	(2) 減価償却費	1,343	4.0%	1,621	4.6%	1,511	4.5%	1,600	4.6%
	(3) 国庫補助金等特別積立金取崩額	▲381	-1.1%	▲387	-1.1%	▲380	-1.1%	▲395	-1.1%
	(4) 委託費	960	2.8%	1,157	3.3%	1,097	3.3%	1,126	3.3%
	(5) その他	6,877	20.3%	6,608	18.8%	6,207	18.6%	6,844	19.8%
III 事業活動外収益	(1) 借入金利息補助金収入	2	0.0%	3	0.0%	2	0.0%	4	0.0%
IV 事業活動外費用	(1) 借入金利息	54	0.2%	36	0.1%	41	0.1%	58	0.2%
V 特別収益	(1) 本部からの繰入	198	0.6%	244	0.7%	296	0.9%	416	1.2%
VI 特別費用	(1) 本部への繰入	818	2.4%	757	2.2%	817	2.4%	1,076	3.1%
収入 (①=I+III+V)		33,914	100.0%	35,153	100.0%	33,383	100.0%	34,484	100.0%
支出 (②=II+IV+VI)		32,126	94.7%	33,367	94.9%	31,797	95.3%	32,767	95.0%
収支差 (③=①-②)		1,788	5.3%	1,786	5.1%	1,586	4.7%	1,718	5.0%
(物価高騰対策・新型コロナウイルス感染症関連の補助金収入)		109	0.3%	14	0.0%	31	0.1%	-	-
(上記補助金収入を含めた収支差)		1,897	5.6%	1,800	5.1%	1,617	4.8%	-	-
客体数		9,147		6,990		6,990		9,068	
a 設備資金借入金元金償還支出		164		187		184		234	
b 長期運営資金借入金元金償還支出		78		70		57		112	
c その他の長期借入金償還支出		19		15		15		45	
(参考) (③+II(2)+II(3))- (a+b+c)		2,488		2,748		2,461		2,533	
I 施設・事業所あたりサービス換算職員数		6.3		7.5		-		7.4	
サービス換算職員数あたり給与費		3,569		3,133		-		3,035	

※無回答の施設・事業所は含まれない。



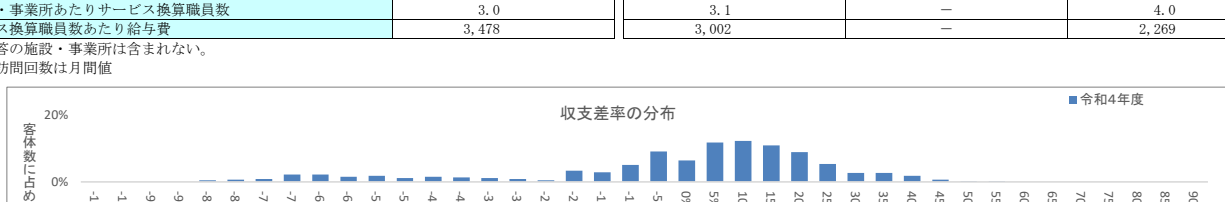
## 第2表 居宅介護 1施設・事業所当たりの収支額、収支等の科目

(単位：千円)

	令和5年経営実態調査		令和4年経営概況調査		令和2年経営実態調査				
	令和4年度決算		令和3年度決算	令和2年度決算	令和元年度決算				
I 事業活動収益	(1) 自立支援費等・措置費・運営費収入	12,995	96.1%	11,611	93.0%	10,571	92.9%	11,913	93.4%
	(2) 利用料収入	244	1.8%	329	2.6%	309	2.7%	219	1.7%
	(3) 補助事業等収入	14	0.1%	44	0.4%	30	0.3%	31	0.2%
	(4) その他	244	1.8%	471	3.8%	444	3.9%	531	4.2%
II 事業活動費用	(1) 給与費	10,360	76.6%	9,271	74.3%	8,430	74.1%	9,107	71.4%
	(2) 減価償却費	108	0.8%	113	0.9%	95	0.8%	182	1.4%
	(3) 国庫補助金等特別積立金取崩額	▲3	0.0%	▲2	0.0%	▲3	0.0%	▲4	0.0%
	(4) 委託費	35	0.3%	38	0.3%	36	0.3%	120	0.9%
	(5) その他	1,781	13.2%	1,746	14.0%	1,569	13.8%	2,196	17.2%
III 事業活動外収益	(1) 借入金利息補助金収入	0	0.0%	1	0.0%	2	0.0%	2	0.0%
IV 事業活動外費用	(1) 借入金利息	19	0.1%	13	0.1%	20	0.2%	22	0.2%
V 特別収益	(1) 本部からの繰入	26	0.2%	25	0.2%	26	0.2%	59	0.5%
VI 特別費用	(1) 本部への繰入	286	2.1%	271	2.2%	278	2.4%	460	3.6%
収入 (①=I+III+V)		13,523	100.0%	12,481	100.0%	11,381	100.0%	12,756	100.0%
支出 (②=II+IV+VI)		12,585	93.1%	11,449	91.7%	10,426	91.6%	12,082	94.7%
収支差 (③=①-②)		938	6.9%	1,031	8.3%	956	8.4%	673	5.3%
(物価高騰対策・新型コロナウイルス感染症関連の補助金収入)		14	0.1%	5	0.0%	11	0.1%	-	-
(上記補助金収入を含めた収支差)		951	7.0%	1,036	8.3%	966	8.5%	-	-
客体数		452		302		302		411	
a 設備資金借入金元金償還支出		48		60		59		64	
b 長期運営資金借入金元金償還支出		49		84		75		102	
c その他の長期借入金償還支出		8		13		5		58	
(参考) (③+II(2)+II(3))- (a+b+c)		938		985		909		627	
I 施設・事業所あたり延べ訪問回数		195		205		-		164	
延べ訪問回数あたり収入		69		61		-		78	
(上記補助金収入を含めた延べ訪問回数あたり収入)		69		61		-		-	
延べ訪問回数あたり支出		65		56		-		74	
I 施設・事業所あたりサービス換算職員数		3.0		3.1		-		4.0	
サービス換算職員数あたり給与費		3,478		3,002		-		2,269	

※無回答の施設・事業所は含まれない。

※延べ訪問回数は月間値

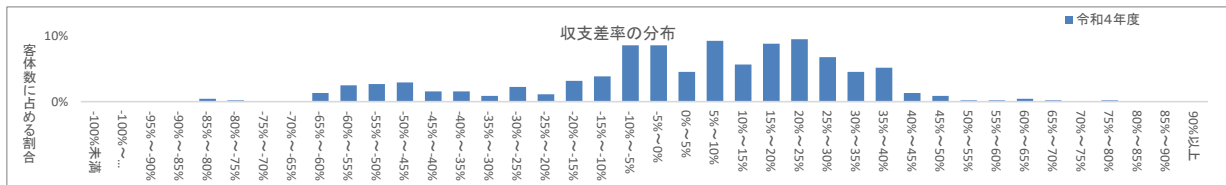


**第3表 重度訪問介護 1施設・事業所当たりの収支額、収支等の科目**

(単位：千円)

	令和5年経営実態調査		令和4年経営概況調査		令和2年経営実態調査	
	令和4年度決算		令和3年度決算	令和2年度決算	令和元年度決算	
I 事業活動収益	(1) 自立支援費等・措置費・運営費収入	14,483 97.6%	12,279 97.0%	10,808 96.6%	12,999 96.4%	
	(2) 利用料収入	125 0.8%	119 0.9%	113 1.0%	95 0.7%	
	(3) 補助事業等収入	46 0.3%	85 0.7%	52 0.5%	77 0.6%	
	(4) その他	186 1.3%	165 1.3%	194 1.7%	294 2.2%	
II 事業活動費用	(1) 給与費	11,765 79.3%	9,929 78.4%	8,730 78.0%	9,703 71.9%	
	(2) 減価償却費	93 0.6%	119 0.9%	91 0.8%	287 2.1%	
	(3) 国庫補助金等特別積立金取崩額	▲ 0 0.0%	▲ 4 0.0%	▲ 3 0.0%	▲ 4 0.0%	
	(4) 委託費	38 0.3%	70 0.6%	92 0.8%	184 1.4%	
	(5) その他	1,700 11.5%	1,635 12.9%	1,332 11.9%	2,210 16.4%	
III 事業活動外収益	(1) 借入金利息補助金収入	1 0.0%	1 0.0%	1 0.0%	2 0.0%	
IV 事業活動外費用	(1) 借入金利息	11 0.1%	10 0.1%	11 0.1%	17 0.1%	
V 特別収益	(1) 本部からの繰入	2 0.0%	10 0.1%	17 0.2%	19 0.1%	
VI 特別費用	(1) 本部への繰入	179 1.2%	190 1.5%	168 1.5%	289 2.1%	
収入 (①= I + III + V)		14,842 100.0%	12,658 100.0%	11,185 100.0%	13,485 100.0%	
支出 (②= II + IV + VI)		13,785 92.9%	11,948 94.4%	10,419 93.2%	12,686 94.1%	
収支差 (③=①-②)		1,058 7.1%	710 5.6%	766 6.8%	799 5.9%	
(物価高騰対策・新型コロナウイルス感染症関連の補助金収入)		18 0.1%	4 0.0%	6 0.1%	-	
(上記補助金収入を含めた収支差)		1,076 7.2%	714 5.6%	772 6.9%	-	
客位数		441	293	293	421	
a 設備資金借入金元金償還支出		7	46	52	27	
b 長期運営資金借入金元金償還支出		50	49	37	86	
c その他の長期借入金償還支出		6	0	0	41	
(参考) (③+II(2)+II(3))- (a+b+c)		1,087	730	764	928	

1施設・事業所あたり延べ訪問回数	290	309	-	132
延べ訪問回数あたり収入 (上記補助金収入を含めた延べ訪問回数あたり収入)	51	41	-	102
延べ訪問回数あたり支出	51	41	-	-
1施設・事業所あたりサービス換算職員数	47	39	-	96
サービス換算職員数あたり給与費	3.7	3.5	-	4.6
※無回答の施設・事業所は含まれない。 ※延べ訪問回数は月間値	3,190	2,797	-	2,112

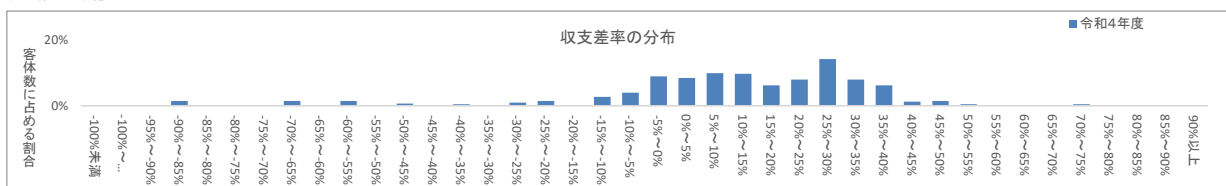


**第4表 同行援護 1施設・事業所当たりの収支額、収支等の科目**

(単位：千円)

	令和5年経営実態調査		令和4年経営概況調査		令和2年経営実態調査	
	令和4年度決算		令和3年度決算	令和2年度決算	令和元年度決算	
I 事業活動収益	(1) 自立支援費等・措置費・運営費収入	4,768 94.7%	5,181 95.2%	5,191 95.4%	5,249 92.6%	
	(2) 利用料収入	95 1.9%	118 2.2%	101 1.9%	123 2.2%	
	(3) 補助事業等収入	86 1.7%	17 0.3%	22 0.4%	43 0.8%	
	(4) その他	86 1.7%	118 2.2%	111 2.0%	233 4.1%	
II 事業活動費用	(1) 給与費	3,863 76.7%	4,213 77.4%	4,126 75.8%	4,269 75.3%	
	(2) 減価償却費	33 0.7%	39 0.7%	43 0.8%	76 1.3%	
	(3) 国庫補助金等特別積立金取崩額	▲ 0 0.0%	▲ 1 0.0%	▲ 1 0.0%	▲ 1 0.0%	
	(4) 委託費	11 0.2%	42 0.8%	28 0.5%	36 0.6%	
	(5) その他	763 15.2%	702 12.9%	693 12.7%	900 15.9%	
III 事業活動外収益	(1) 借入金利息補助金収入	0 0.0%	0 0.0%	1 0.0%	0 0.0%	
IV 事業活動外費用	(1) 借入金利息	5 0.1%	4 0.1%	4 0.1%	10 0.2%	
V 特別収益	(1) 本部からの繰入	1 0.0%	7 0.1%	15 0.3%	22 0.4%	
VI 特別費用	(1) 本部への繰入	79 1.6%	106 2.0%	76 1.4%	91 1.6%	
収入 (①= I + III + V)		5,035 100.0%	5,441 100.0%	5,440 100.0%	5,669 100.0%	
支出 (②= II + IV + VI)		4,754 94.4%	5,105 93.8%	4,969 91.3%	5,382 94.9%	
収支差 (③=①-②)		281 5.6%	336 6.2%	472 8.7%	287 5.1%	
(物価高騰対策・新型コロナウイルス感染症関連の補助金収入)		15 0.3%	1 0.0%	3 0.1%	-	
(上記補助金収入を含めた収支差)		295 5.9%	337 6.2%	474 8.7%	-	
客位数		400	324	324	463	
a 設備資金借入金元金償還支出		22	12	12	22	
b 長期運営資金借入金元金償還支出		46	35	40	21	
c その他の長期借入金償還支出		6	1	0	40	
(参考) (③+II(2)+II(3))- (a+b+c)		239	326	462	279	

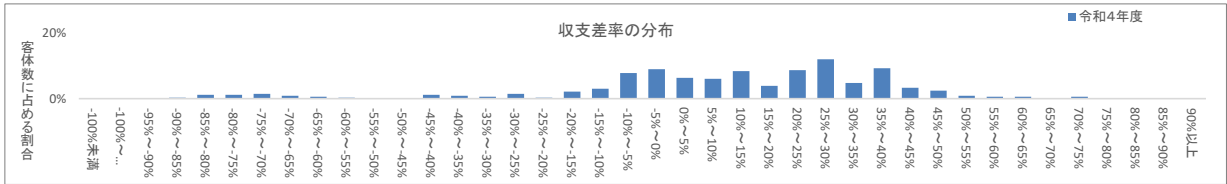
1施設・事業所あたり延べ訪問回数	65	84	-	65
延べ訪問回数あたり収入 (上記補助金収入を含めた延べ訪問回数あたり収入)	78	64	-	88
延べ訪問回数あたり支出	78	64	-	-
1施設・事業所あたりサービス換算職員数	73	60	-	83
サービス換算職員数あたり給与費	2.2	2.7	-	3.7
※無回答の施設・事業所は含まれない。 ※延べ訪問回数は月間値	1,794	1,553	-	1,150



第5表 行動援護 1施設・事業所当たりの収支額、収支等の科目

(単位：千円)

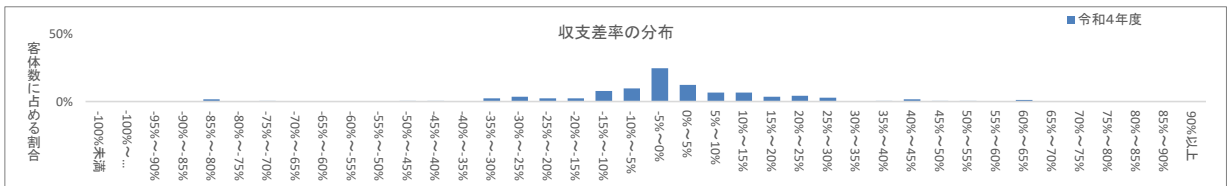
	令和5年経営実態調査		令和4年経営概況調査		令和2年経営実態調査	
	令和4年度決算		令和3年度決算	令和2年度決算	令和元年度決算	
I 事業活動収益	(1) 自立支援費等・措置費・運営費収入	10,896 94.3%	11,306 93.6%	9,787 94.1%	11,308 92.9%	
	(2) 利用料収入	271 2.3%	305 2.5%	170 1.6%	256 2.1%	
	(3) 補助事業等収入	84 0.7%	138 1.1%	116 1.1%	205 1.7%	
	(4) その他	293 2.5%	283 2.3%	236 2.3%	294 2.4%	
II 事業活動費用	(1) 給与費	8,423 72.9%	8,985 74.4%	7,518 72.3%	8,697 71.5%	
	(2) 減価償却費	169 1.5%	134 1.1%	143 1.4%	195 1.6%	
	(3) 国庫補助金等特別積立金取崩額	▲ 12 -0.1%	▲ 10 -0.1%	▲ 14 -0.1%	▲ 19 -0.2%	
	(4) 委託費	72 0.6%	77 0.6%	74 0.7%	126 1.0%	
	(5) その他	1,766 15.3%	1,884 15.6%	1,759 16.9%	2,410 19.8%	
III 事業活動外収益	(1) 借入金利息補助金収入	0 0.0%	0 0.0%	1 0.0%	2 0.0%	
IV 事業活動外費用	(1) 借入金利息	15 0.1%	5 0.0%	4 0.0%	15 0.1%	
V 特別収益	(1) 本部からの繰入	16 0.1%	50 0.4%	91 0.9%	101 0.8%	
VI 特別費用	(1) 本部への繰入	119 1.0%	121 1.0%	141 1.4%	260 2.1%	
収入 (①= I + III + V)		11,559 100.0%	12,083 100.0%	10,400 100.0%	12,166 100.0%	
支出 (②= II + IV + VI)		10,552 91.3%	11,197 92.7%	9,624 92.5%	11,682 96.0%	
収支差 (③=①-②)		1,007 8.7%	885 7.3%	776 7.5%	484 4.0%	
(物価高騰対策・新型コロナウイルス感染症関連の補助金収入)		32 0.3%	5 0.0%	9 0.1%	-	
(上記補助金収入を含めた収支差)		1,039 9.0%	891 7.4%	784 7.5%	-	
客体数		334	303	303	437	
a 設備資金借入金元金償還支出		72	28	28	79	
b 長期運営資金借入金元金償還支出		70	43	43	66	
c その他の長期借入金償還支出		9	9	5	10	
(参考) (③+II(2)+II(3))- (a+b+c)		1,014	930	828	504	
1施設・事業所あたり延べ訪問回数		105	97	-	68	
延べ訪問回数あたり収入		110	125	-	179	
(上記補助金収入を含めた延べ訪問回数あたり収入)		110	125	-	-	
延べ訪問回数あたり支出		100	116	-	172	
1施設・事業所あたりサービス換算職員数		2.7	3.3	-	4.1	
サービス換算職員数あたり給与費		3,118	2,686	-	2,147	



第6表 療養介護 1施設・事業所当たりの収支額、収支等の科目

(単位：千円)

	令和5年経営実態調査		令和4年経営概況調査		令和2年経営実態調査	
	令和4年度決算		令和3年度決算	令和2年度決算	令和元年度決算	
I 事業活動収益	(1) 自立支援費等・措置費・運営費収入	283,889 93.0%	279,343 91.4%	269,258 92.4%	287,961 92.6%	
	(2) 利用料収入	10,047 3.3%	12,025 3.9%	9,629 3.3%	10,420 3.4%	
	(3) 補助事業等収入	1,354 0.4%	965 0.3%	781 0.3%	1,122 0.4%	
	(4) その他	9,687 3.2%	12,639 4.1%	10,990 3.8%	10,079 3.2%	
II 事業活動費用	(1) 給与費	208,176 68.2%	204,967 67.1%	196,127 67.3%	207,885 66.8%	
	(2) 減価償却費	16,554 5.4%	19,079 6.2%	18,013 6.2%	19,877 6.4%	
	(3) 国庫補助金等特別積立金取崩額	▲ 2,314 -0.8%	▲ 2,639 -0.9%	▲ 2,423 -0.8%	▲ 2,593 -0.8%	
	(4) 委託費	13,049 4.3%	13,675 4.5%	13,029 4.5%	13,950 4.5%	
	(5) その他	59,729 19.6%	56,161 18.4%	50,964 17.5%	60,469 19.4%	
III 事業活動外収益	(1) 借入金利息補助金収入	20 0.0%	53 0.0%	31 0.0%	37 0.0%	
IV 事業活動外費用	(1) 借入金利息	443 0.1%	377 0.1%	453 0.2%	711 0.2%	
V 特別収益	(1) 本部からの繰入	142 0.0%	469 0.2%	748 0.3%	1,368 0.4%	
VI 特別費用	(1) 本部への繰入	4,834 1.6%	3,408 1.1%	4,982 1.7%	5,830 1.9%	
収入 (①= I + III + V)		305,139 100.0%	305,494 100.0%	291,438 100.0%	310,986 100.0%	
支出 (②= II + IV + VI)		300,470 98.5%	295,028 96.6%	281,145 96.5%	306,129 98.4%	
収支差 (③=①-②)		4,669 1.5%	10,466 3.4%	10,292 3.5%	4,858 1.6%	
(物価高騰対策・新型コロナウイルス感染症関連の補助金収入)		146 0.0%	138 0.0%	212 0.1%	-	
(上記補助金収入を含めた収支差)		4,815 1.6%	10,605 3.5%	10,504 3.6%	-	
客体数		161	141	141	145	
a 設備資金借入金元金償還支出		1,683	1,115	895	1,242	
b 長期運営資金借入金元金償還支出		104	119	109	122	
c その他の長期借入金償還支出		50	152	155	208	
(参考) (③+II(2)+II(3))- (a+b+c)		17,071	25,520	24,723	20,569	
1施設・事業所あたり定員数		100	103	-	114	
定員あたり収入		3,043	2,978	-	2,718	
(上記補助金収入を含めた定員あたり収入)		3,045	2,979	-	-	
定員あたり支出		2,997	2,876	-	2,675	
1施設・事業所あたりサービス換算職員数		62.6	69.5	-	80.1	
サービス換算職員数あたり給与費		3,323	2,949	-	2,594	

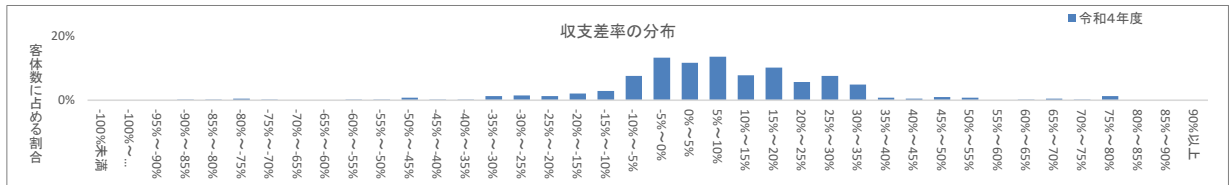


**第7表 生活介護 1施設・事業所当たりの収支額、収支等の科目**

(単位：千円)

	令和5年経営実態調査		令和4年経営概況調査						
	令和4年度決算		令和3年度決算		令和2年度決算		令和元年度決算		
I 事業活動収益	(1) 自立支援費等・措置費・運営費収入	76,952	93.4%	75,203	94.3%	74,314	94.5%	74,779	94.7%
	(2) 利用料収入	2,893	3.5%	2,250	2.8%	1,979	2.5%	2,103	2.7%
	(3) 補助事業等収入	983	1.2%	144	0.2%	227	0.3%	164	0.2%
	(4) その他	1,018	1.2%	1,124	1.4%	953	1.2%	843	1.1%
II 事業活動費用	(1) 給与費	53,429	64.8%	52,635	66.0%	52,459	66.7%	51,630	65.4%
	(2) 減価償却費	3,905	4.7%	3,921	4.9%	3,742	4.8%	3,567	4.5%
	(3) 国庫補助金等特別積立金取崩額	▲1,511	-1.8%	▲1,444	-1.8%	▲1,403	-1.8%	▲1,177	-1.5%
	(4) 委託費	2,825	3.4%	2,880	3.6%	2,762	3.5%	2,604	3.3%
	(5) その他	14,077	17.1%	12,250	15.4%	12,068	15.3%	11,863	15.0%
III 事業活動外収益	(1) 借入金利息補助金収入	11	0.0%	3	0.0%	3	0.0%	10	0.0%
IV 事業活動外費用	(1) 借入金利息	79	0.1%	51	0.1%	56	0.1%	108	0.1%
V 特別収益	(1) 本部からの繰入	551	0.7%	1,026	1.3%	1,198	1.5%	1,073	1.4%
VI 特別費用	(1) 本部への繰入	2,790	3.4%	2,830	3.5%	2,509	3.2%	3,317	4.2%
収入 (①=I+III+V)		82,407	100.0%	79,750	100.0%	78,674	100.0%	78,971	100.0%
支出 (②=II+IV+VI)		75,595	91.7%	73,123	91.7%	72,191	91.8%	71,913	91.1%
収支差 (③=①-②)		6,812	8.3%	6,627	8.3%	6,483	8.2%	7,058	8.9%
(物価高騰対策・新型コロナウイルス感染症関連の補助金収入)		165	0.2%	24	0.0%	47	0.1%	-	-
(上記補助金収入を含めた収支差)		6,978	8.5%	6,651	8.3%	6,530	8.3%	7,105	9.0%
客体数		384		326		326		418	
a 設備資金借入金元金償還支出		475		463		510		653	
b 長期運営資金借入金元金償還支出		118		158		129		168	
c その他の長期借入金償還支出		15		14		13		18	
(参考) (③+II(2)+II(3))- (a+b+c)		8,599		8,468		8,170		8,610	
1施設・事業所あたり定員数		29		30		-		24	
定員あたり収入		2,854		2,618		-		3,272	
(上記補助金収入を含めた定員あたり収入)		2,860		2,618		-		-	
定員あたり支出		2,618		2,400		-		2,979	
1施設・事業所あたりサービス換算職員数		10.8		11.4		-		10.0	
サービス換算職員数あたり給与費		4,928		4,623		-		5,176	

※無回答の施設・事業所は含まれない。

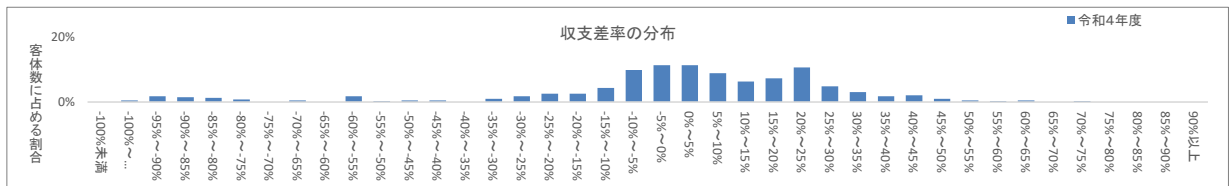


**第8表 短期入所 1施設・事業所当たりの収支額、収支等の科目**

(単位：千円)

	令和5年経営実態調査		令和4年経営概況調査						
	令和4年度決算		令和3年度決算		令和2年度決算		令和元年度決算		
I 事業活動収益	(1) 自立支援費等・措置費・運営費収入	11,797	89.5%	13,311	90.1%	13,402	91.2%	15,627	88.4%
	(2) 利用料収入	1,042	7.9%	1,126	7.6%	820	5.6%	1,320	7.5%
	(3) 補助事業等収入	159	1.2%	82	0.6%	60	0.4%	97	0.5%
	(4) その他	172	1.3%	112	0.8%	140	1.0%	201	1.1%
II 事業活動費用	(1) 給与費	9,096	69.0%	10,632	72.0%	10,674	72.6%	11,885	67.2%
	(2) 減価償却費	588	4.5%	615	4.2%	592	4.0%	719	4.1%
	(3) 国庫補助金等特別積立金取崩額	▲110	-0.8%	▲165	-1.1%	▲167	-1.1%	▲153	-0.9%
	(4) 委託費	335	2.5%	445	3.0%	457	3.1%	603	3.4%
	(5) その他	2,079	15.8%	2,378	16.1%	2,388	16.2%	3,332	18.8%
III 事業活動外収益	(1) 借入金利息補助金収入	1	0.0%	2	0.0%	2	0.0%	1	0.0%
IV 事業活動外費用	(1) 借入金利息	16	0.1%	11	0.1%	11	0.1%	30	0.2%
V 特別収益	(1) 本部からの繰入	14	0.1%	144	1.0%	272	1.8%	439	2.5%
VI 特別費用	(1) 本部への繰入	430	3.3%	383	2.6%	550	3.7%	562	3.2%
収入 (①=I+III+V)		13,186	100.0%	14,777	100.0%	14,696	100.0%	17,686	100.0%
支出 (②=II+IV+VI)		12,435	94.3%	14,300	96.8%	14,506	98.7%	16,979	96.0%
収支差 (③=①-②)		751	5.7%	477	3.2%	191	1.3%	707	4.0%
(物価高騰対策・新型コロナウイルス感染症関連の補助金収入)		34	0.3%	3	0.0%	9	0.1%	-	-
(上記補助金収入を含めた収支差)		786	5.9%	480	3.2%	200	1.4%	707	4.0%
客体数		401		325		325		349	
a 設備資金借入金元金償還支出		80		149		141		136	
b 長期運営資金借入金元金償還支出		23		33		38		57	
c その他の長期借入金償還支出		7		6		26		63	
(参考) (③+II(2)+II(3))- (a+b+c)		1,119		739		411		1,016	
1施設・事業所あたり定員数		7		9		-		6	
定員あたり収入		1,782		1,666		-		2,754	
(上記補助金収入を含めた定員あたり収入)		1,786		1,667		-		-	
定員あたり支出		1,680		1,613		-		2,644	
1施設・事業所あたりサービス換算職員数		6.0		7.1		-		6.7	
サービス換算職員数あたり給与費		1,527		1,498		-		1,765	

※無回答の施設・事業所は含まれない。

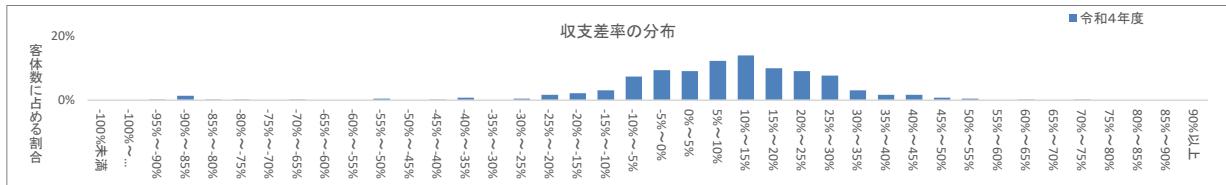


第9表 施設入所支援 1施設・事業所当たりの収支額、収支等の科目

(単位：千円)

	令和5年経営実態調査		令和4年経営概況調査		令和3年度決算		令和2年度決算		令和元年度決算		
	令和4年度決算										
I 事業活動収益	(1) 自立支援費等・措置費・運営費収入	102,195	89.3%	109,415	87.5%	106,875	89.4%	114,224	85.7%	114,224	85.7%
	(2) 利用料収入	10,065	8.8%	13,372	10.7%	9,875	8.3%	16,006	12.0%	16,006	12.0%
	(3) 補助事業等収入	889	0.8%	387	0.3%	368	0.3%	349	0.3%	349	0.3%
	(4) その他	808	0.7%	1,075	0.9%	1,357	1.1%	1,401	1.1%	1,401	1.1%
II 事業活動費用	(1) 給与費	68,829	60.2%	80,902	64.7%	79,402	66.4%	81,610	61.3%	81,610	61.3%
	(2) 減価償却費	6,949	6.1%	7,440	6.0%	7,100	5.9%	8,520	6.4%	8,520	6.4%
	(3) 国庫補助金等特別積立金取崩額	▲2,900	-2.5%	▲3,221	-2.6%	▲3,209	-2.7%	▲3,724	-2.8%	▲3,724	-2.8%
	(4) 委託費	5,445	4.8%	5,630	4.5%	5,469	4.6%	5,895	4.4%	5,895	4.4%
	(5) その他	22,750	19.9%	22,926	18.3%	21,992	18.4%	24,820	18.6%	24,820	18.6%
III 事業活動外収益	(1) 借入金利息補助金収入	10	0.0%	2	0.0%	1	0.0%	4	0.0%	4	0.0%
IV 事業活動外費用	(1) 借入金利息	54	0.0%	96	0.1%	110	0.1%	115	0.1%	115	0.1%
V 特別収益	(1) 本部からの繰入	410	0.4%	742	0.6%	1,054	0.9%	1,245	0.9%	1,245	0.9%
VI 特別費用	(1) 本部への繰入	5,086	4.4%	5,404	4.3%	5,468	4.6%	7,608	5.7%	7,608	5.7%
収入(①=I+III+V)		114,377	100.0%	124,992	100.0%	119,530	100.0%	133,228	100.0%	133,228	100.0%
支出(②=II+IV+VI)		106,213	92.9%	119,178	95.3%	116,333	97.3%	124,844	93.7%	124,844	93.7%
収支差(③=①-②)		8,165	7.1%	5,814	4.7%	3,197	2.7%	8,385	6.3%	8,385	6.3%
(物価高騰対策・新型コロナウイルス感染症関連の補助金収入)		348	0.3%	53	0.0%	140	0.1%	-	-	-	-
(上記補助金収入を含めた収支差)		8,513	7.4%	5,867	4.7%	3,337	2.8%	-	-	-	-
客体数		349		321		321		385		385	
a 設備資金借入金元金償還支出		309		941		978		938		938	
b 長期運営資金借入金元金償還支出		33		15		20		20		20	
c その他の長期借入金償還支出		2		28		15		45		45	
(参考) ③+II(2)+II(3)- (a+b+c)		11,869		9,500		6,075		12,176		12,176	
1施設・事業所あたり定員数		53		53		-		52		52	
定員あたり収入		2,156		2,359		-		2,563		2,563	
(上記補助金収入を含めた定員あたり収入)		2,162		2,360		-		-		-	
定員あたり支出		2,002		2,249		-		2,402		2,402	
1施設・事業所あたりサービス換算職員数		18.6		21.6		-		23.6		23.6	
サービス換算職員数あたり給与費		3,707		3,749		-		3,455		3,455	

※無回答の施設・事業所は含まれない。

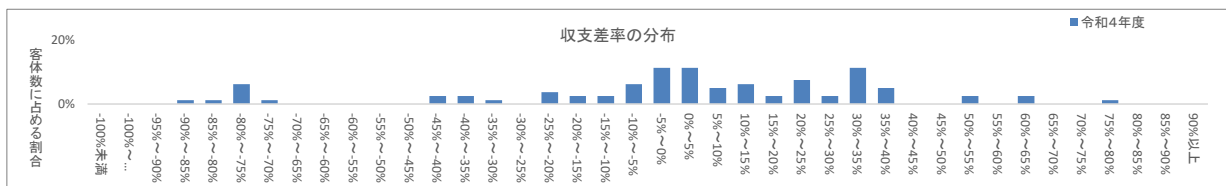


第10表 自立訓練(機能訓練) 1施設・事業所当たりの収支額、収支等の科目

(単位：千円)

	令和5年経営実態調査		令和4年経営概況調査		令和3年度決算		令和2年度決算		令和元年度決算		
	令和4年度決算										
I 事業活動収益	(1) 自立支援費等・措置費・運営費収入	24,820	87.9%	26,673	85.8%	26,563	87.8%	28,724	83.8%	28,724	83.8%
	(2) 利用料収入	2,046	7.2%	2,032	6.5%	1,545	5.1%	2,305	6.7%	2,305	6.7%
	(3) 補助事業等収入	79	0.3%	185	0.6%	193	0.6%	207	0.6%	207	0.6%
	(4) その他	1,028	3.6%	1,860	6.0%	1,293	4.3%	2,055	6.0%	2,055	6.0%
II 事業活動費用	(1) 給与費	17,917	63.5%	18,744	60.3%	18,720	61.9%	20,926	61.0%	20,926	61.0%
	(2) 減価償却費	1,349	4.8%	1,617	5.2%	1,559	5.2%	1,501	4.4%	1,501	4.4%
	(3) 国庫補助金等特別積立金取崩額	▲228	-0.8%	▲241	-0.8%	▲248	-0.8%	▲180	-0.5%	▲180	-0.5%
	(4) 委託費	1,963	7.0%	2,384	7.7%	2,324	7.7%	2,814	8.2%	2,814	8.2%
	(5) その他	5,940	21.0%	7,883	25.3%	7,769	25.7%	7,708	22.5%	7,708	22.5%
III 事業活動外収益	(1) 借入金利息補助金収入	3	0.0%	0	0.0%	0	0.0%	0	0.0%	0	0.0%
IV 事業活動外費用	(1) 借入金利息	19	0.1%	58	0.2%	74	0.2%	26	0.1%	26	0.1%
V 特別収益	(1) 本部からの繰入	259	0.9%	354	1.1%	644	2.1%	997	2.9%	997	2.9%
VI 特別費用	(1) 本部への繰入	394	1.4%	301	1.0%	470	1.6%	1,047	3.1%	1,047	3.1%
収入(①=I+III+V)		28,235	100.0%	31,105	100.0%	30,239	100.0%	34,289	100.0%	34,289	100.0%
支出(②=II+IV+VI)		27,354	96.9%	30,746	98.8%	30,668	101.4%	33,841	98.7%	33,841	98.7%
収支差(③=①-②)		881	3.1%	359	1.2%	▲429	-1.4%	448	1.3%	448	1.3%
(物価高騰対策・新型コロナウイルス感染症関連の補助金収入)		38	0.1%	11	0.0%	69	0.2%	-	-	-	-
(上記補助金収入を含めた収支差)		919	3.2%	370	1.2%	▲360	-1.2%	-	-	-	-
客体数		80		86		86		88		88	
a 設備資金借入金元金償還支出		61		25		20		18		18	
b 長期運営資金借入金元金償還支出		0		3		3		4		4	
c その他の長期借入金償還支出		0		0		0		0		0	
(参考) ③+II(2)+II(3)- (a+b+c)		1,941		1,706		859		1,746		1,746	
1施設・事業所あたり定員数		22		19		-		19		19	
定員あたり収入		1,307		1,632		-		1,836		1,836	
(上記補助金収入を含めた定員あたり収入)		1,309		1,633		-		-		-	
定員あたり支出		1,266		1,613		-		1,812		1,812	
1施設・事業所あたりサービス換算職員数		5.8		5.7		-		7.0		7.0	
サービス換算職員数あたり給与費		3,101		3,317		-		2,981		2,981	

※無回答の施設・事業所は含まれない。

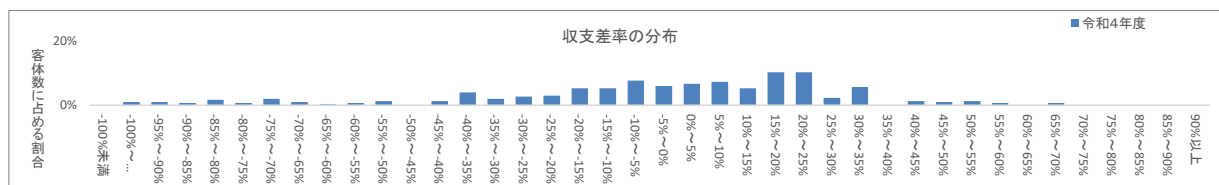


第11表 自立訓練(生活訓練) 1施設・事業所当たりの収支額, 収支等の科目

(単位: 千円)

	令和5年経営実態調査		令和4年経営概況調査				令和2年経営実態調査		
	令和4年度決算		令和3年度決算		令和2年度決算		令和元年度決算		
I 事業活動収益	(1) 自立支援費等・措置費・運営費収入	19,958	89.9%	23,676	90.4%	23,418	91.2%	25,001	89.0%
	(2) 利用料収入	1,484	6.7%	1,788	6.8%	1,578	6.1%	1,876	6.7%
	(3) 補助事業等収入	281	1.3%	128	0.5%	125	0.5%	139	0.5%
	(4) その他	376	1.7%	400	1.5%	354	1.4%	461	1.6%
II 事業活動費用	(1) 給与費	15,153	68.2%	16,953	64.7%	16,705	65.1%	18,254	65.0%
	(2) 減価償却費	623	2.8%	1,107	4.2%	1,028	4.0%	1,062	3.8%
	(3) 国庫補助金等特別積立金取崩額	▲82	-0.4%	▲137	-0.5%	▲145	-0.6%	▲231	-0.8%
	(4) 委託費	476	2.1%	601	2.3%	632	2.5%	783	2.8%
	(5) その他	5,127	23.1%	6,428	24.5%	5,830	22.7%	5,554	19.8%
III 事業活動外収益	(1) 借入金利息補助金収入	3	0.0%	9	0.0%	3	0.0%	3	0.0%
IV 事業活動外費用	(1) 借入金利息	61	0.3%	13	0.0%	16	0.1%	58	0.2%
V 特別収益	(1) 本部からの繰入	102	0.5%	201	0.8%	202	0.8%	602	2.1%
VI 特別費用	(1) 本部への繰入	643	2.9%	624	2.4%	575	2.2%	813	2.9%
収入(①=I+III+V)		22,203	100.0%	26,202	100.0%	25,680	100.0%	28,083	100.0%
支出(②=II+IV+VI)		22,001	99.1%	25,589	97.7%	24,642	96.0%	26,294	93.6%
収支差(③=①-②)		202	0.9%	613	2.3%	1,039	4.0%	1,789	6.4%
(物価高騰対策・新型コロナウイルス感染症関連の補助金収入)		164	0.7%	8	0.0%	27	0.1%	-	-
(上記補助金収入を含めた収支差)		365	1.6%	621	2.4%	1,066	4.1%	-	-
客体数		302		285		285		336	
a 設備資金借入金元金償還支出		91		90		101		180	
b 長期運営資金借入金元金償還支出		85		42		39		97	
c その他の長期借入金償還支出		25		15		23		44	
(参考) ③+II(2)+II(3)- (a+b+c)		541		1,436		1,759		2,300	
1施設・事業所あたり定員数		14		14		-		14	
定員あたり収入	(上記補助金収入を含めた定員あたり収入)	1,580		1,845		-		1,953	
定員あたり支出		1,565		1,845		-		-	
1施設・事業所あたりサービス換算職員数		3.5		3.5		-		4.4	
サービス換算職員数あたり給与費		4,286		4,844		-		4,140	

※無回答の施設・事業所は含まれない。

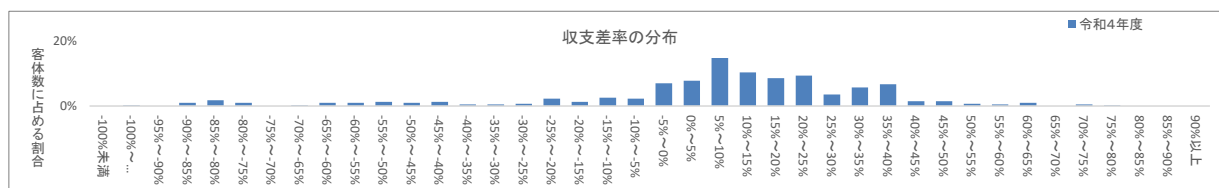


第12表 就労移行支援 1施設・事業所当たりの収支額, 収支等の科目

(単位: 千円)

	令和5年経営実態調査		令和4年経営概況調査				令和2年経営実態調査		
	令和4年度決算		令和3年度決算		令和2年度決算		令和元年度決算		
I 事業活動収益	(1) 自立支援費等・措置費・運営費収入	26,271	97.4%	22,779	95.4%	22,684	94.7%	23,784	94.8%
	(2) 利用料収入	394	1.5%	346	1.5%	219	0.9%	358	1.4%
	(3) 補助事業等収入	98	0.4%	66	0.3%	87	0.4%	116	0.5%
	(4) その他	162	0.6%	570	2.4%	818	3.4%	697	2.8%
II 事業活動費用	(1) 給与費	17,912	66.4%	16,402	68.7%	15,842	66.1%	16,409	65.4%
	(2) 減価償却費	436	1.6%	495	2.1%	546	2.3%	621	2.5%
	(3) 国庫補助金等特別積立金取崩額	▲81	-0.3%	▲85	-0.4%	▲107	-0.4%	▲127	-0.5%
	(4) 委託費	566	2.1%	392	1.6%	281	1.2%	392	1.6%
	(5) その他	5,623	20.8%	5,450	22.8%	5,303	22.1%	5,560	22.2%
III 事業活動外収益	(1) 借入金利息補助金収入	1	0.0%	7	0.0%	4	0.0%	4	0.0%
IV 事業活動外費用	(1) 借入金利息	37	0.1%	16	0.1%	16	0.1%	32	0.1%
V 特別収益	(1) 本部からの繰入	58	0.2%	116	0.5%	145	0.6%	120	0.5%
VI 特別費用	(1) 本部への繰入	355	1.3%	458	1.9%	475	2.0%	822	3.3%
収入(①=I+III+V)		26,984	100.0%	23,884	100.0%	23,956	100.0%	25,079	100.0%
支出(②=II+IV+VI)		24,846	92.1%	23,126	96.8%	22,358	93.3%	23,709	94.5%
収支差(③=①-②)		2,138	7.9%	758	3.2%	1,598	6.7%	1,370	5.5%
(物価高騰対策・新型コロナウイルス感染症関連の補助金収入)		137	0.5%	15	0.1%	36	0.2%	-	-
(上記補助金収入を含めた収支差)		2,275	8.4%	772	3.2%	1,634	6.8%	-	-
客体数		388		282		282		470	
a 設備資金借入金元金償還支出		33		155		170		266	
b 長期運営資金借入金元金償還支出		284		201		149		243	
c その他の長期借入金償還支出		16		8		22		44	
(参考) ③+II(2)+II(3)- (a+b+c)		2,158		802		1,695		1,311	
1施設・事業所あたり定員数		13		13		-		13	
定員あたり収入	(上記補助金収入を含めた定員あたり収入)	2,021		1,791		-		1,942	
定員あたり支出		1,861		1,792		-		-	
1施設・事業所あたりサービス換算職員数		4.8		4.9		-		5.6	
サービス換算職員数あたり給与費		3,731		3,346		-		2,952	

※無回答の施設・事業所は含まれない。



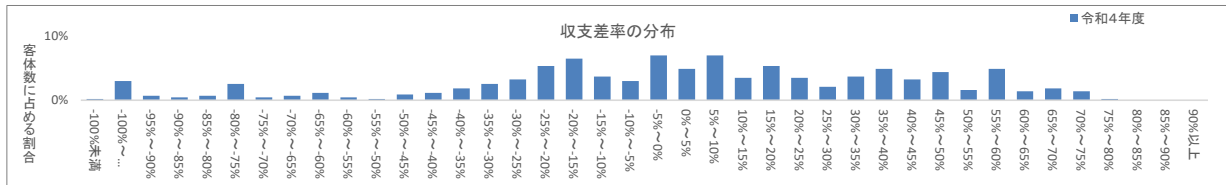


第13表 就労継続支援A型 1施設・事業所当たりの収支額、収支等の科目

(単位：千円)

	令和5年経営実態調査		令和4年経営概況調査				令和2年経営実態調査		
	令和4年度決算		令和3年度決算		令和2年度決算		令和元年度決算		
I 事業活動収益	(1) 自立支援費等・措置費・運営費収入	41,893	93.2%	40,697	94.1%	37,122	94.4%	38,966	93.8%
	(2) 利用料収入	902	2.0%	873	2.0%	581	1.5%	711	1.7%
	(3) 補助事業等収入	652	1.5%	565	1.3%	462	1.2%	536	1.3%
	(4) その他	1,338	3.0%	990	2.3%	1,009	2.6%	1,065	2.6%
II 事業活動費用	(1) 給与費	29,558	65.8%	27,808	64.3%	25,366	64.5%	26,994	65.0%
	(2) 減価償却費	839	1.9%	969	2.2%	906	2.3%	1,111	2.7%
	(3) 国庫補助金等特別積立金取崩額	▲86	-0.2%	▲131	-0.3%	▲126	-0.3%	▲180	-0.4%
	(4) 委託費	632	1.4%	492	1.1%	509	1.3%	477	1.1%
	(5) その他	12,301	27.4%	10,700	24.8%	10,006	25.4%	10,639	25.6%
III 事業活動外収益	(1) 借入金利息補助金収入	5	0.0%	7	0.0%	7	0.0%	14	0.0%
IV 事業活動外費用	(1) 借入金利息	98	0.2%	69	0.2%	91	0.2%	111	0.3%
V 特別収益	(1) 本部からの繰入	160	0.4%	100	0.2%	156	0.4%	267	0.6%
VI 特別費用	(1) 本部への繰入	322	0.7%	273	0.6%	173	0.4%	666	1.6%
収入(①=I+III+V)		44,950	100.0%	43,232	100.0%	39,336	100.0%	41,559	100.0%
支出(②=II+IV+VI)		43,665	97.1%	40,179	92.9%	36,924	93.9%	39,818	95.8%
収支差(③=①-②)		1,285	2.9%	3,052	7.1%	2,412	6.1%	1,741	4.2%
(物価高騰対策・新型コロナウイルス感染症関連の補助金収入)		511	1.1%	9	0.0%	27	0.1%	-	-
(上記補助金収入を含めた収支差)		1,796	3.9%	3,061	7.1%	2,439	6.2%	1,741	4.2%
客体数		430		253		253		463	
a 設備資金借入金元金償還支出		186		171		198		340	
b 長期運営資金借入金元金償還支出		206		392		309		426	
c その他の長期借入金償還支出		74		33		40		131	
(参考) ③+II(2)+II(3)-(a+b+c)		1,573		3,293		2,645		1,775	
1施設・事業所あたり定員数		19		18		-		18	
定員あたり収入		2,394		2,339		-		2,248	
(上記補助金収入を含めた定員あたり収入)		2,421		2,340		-		-	
定員あたり支出		2,326		2,174		-		2,154	
1施設・事業所あたりサービス換算職員数		4.3		4.8		-		5.5	
サービス換算職員数あたり給与費		6,797		5,814		-		4,928	

※無回答の施設・事業所は含まれない。

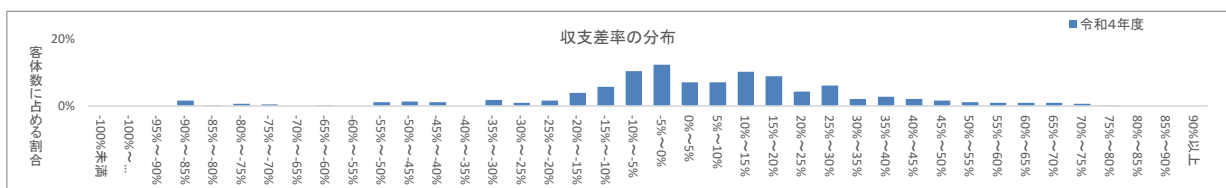


第14表 就労継続支援B型 1施設・事業所当たりの収支額、収支等の科目

(単位：千円)

	令和5年経営実態調査		令和4年経営概況調査				令和2年経営実態調査		
	令和4年度決算		令和3年度決算		令和2年度決算		令和元年度決算		
I 事業活動収益	(1) 自立支援費等・措置費・運営費収入	31,424	94.5%	34,093	94.4%	32,411	94.5%	35,934	93.2%
	(2) 利用料収入	558	1.7%	682	1.9%	499	1.5%	873	2.3%
	(3) 補助事業等収入	316	1.0%	219	0.6%	205	0.6%	256	0.7%
	(4) その他	574	1.7%	695	1.9%	530	1.5%	557	1.4%
II 事業活動費用	(1) 給与費	21,629	65.0%	23,744	65.7%	22,425	65.4%	23,505	61.0%
	(2) 減価償却費	1,170	3.5%	1,315	3.6%	1,200	3.5%	1,740	4.5%
	(3) 国庫補助金等特別積立金取崩額	▲215	-0.6%	▲324	-0.9%	▲337	-1.0%	▲475	-1.2%
	(4) 委託費	453	1.4%	690	1.9%	675	2.0%	771	2.0%
	(5) その他	7,041	21.2%	8,016	22.2%	7,603	22.2%	9,051	23.5%
III 事業活動外収益	(1) 借入金利息補助金収入	3	0.0%	3	0.0%	4	0.0%	8	0.0%
IV 事業活動外費用	(1) 借入金利息	54	0.2%	25	0.1%	24	0.1%	57	0.1%
V 特別収益	(1) 本部からの繰入	381	1.1%	430	1.2%	645	1.9%	914	2.4%
VI 特別費用	(1) 本部への繰入	1,384	4.2%	989	2.7%	1,201	3.5%	1,560	4.0%
収入(①=I+III+V)		33,255	100.0%	36,123	100.0%	34,293	100.0%	38,542	100.0%
支出(②=II+IV+VI)		31,516	94.8%	34,455	95.4%	32,790	95.6%	36,210	94.0%
収支差(③=①-②)		1,739	5.2%	1,668	4.6%	1,504	4.4%	2,332	6.0%
(物価高騰対策・新型コロナウイルス感染症関連の補助金収入)		190	0.6%	14	0.0%	34	0.1%	-	-
(上記補助金収入を含めた収支差)		1,929	5.8%	1,681	4.7%	1,537	4.5%	2,332	6.0%
客体数		441		272		272		453	
a 設備資金借入金元金償還支出		276		345		246		330	
b 長期運営資金借入金元金償還支出		235		181		136		208	
c その他の長期借入金償還支出		41		13		34		65	
(参考) ③+II(2)+II(3)-(a+b+c)		2,142		2,118		1,951		2,995	
1施設・事業所あたり定員数		20		22		-		22	
定員あたり収入		1,624		1,661		-		1,761	
(上記補助金収入を含めた定員あたり収入)		1,633		1,661		-		-	
定員あたり支出		1,539		1,584		-		1,655	
1施設・事業所あたりサービス換算職員数		3.8		4.1		-		5.1	
サービス換算職員数あたり給与費		5,630		5,782		-		4,578	

※無回答の施設・事業所は含まれない。

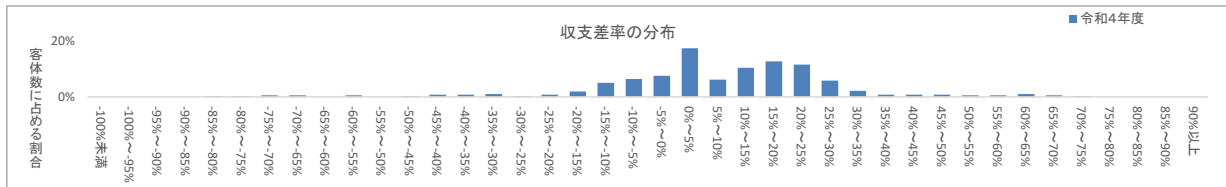


第15表 就労定着支援 1施設・事業所当たりの収支額, 収支等の科目

(単位: 千円)

	令和5年経営実態調査		令和4年経営概況調査		令和2年経営実態調査	
	令和4年度決算		令和3年度決算	令和2年度決算	令和元年度決算	
I 事業活動収益	(1) 自立支援費等・措置費・運営費収入	4,448 97.3%	5,751 96.2%	5,243 93.8%	5,685 92.4%	
	(2) 利用料収入	35 0.8%	79 1.3%	46 0.8%	48 0.8%	
	(3) 補助事業等収入	18 0.4%	20 0.3%	28 0.5%	35 0.6%	
	(4) その他	29 0.6%	105 1.8%	216 3.9%	323 5.3%	
II 事業活動費用	(1) 給与費	3,187 69.7%	4,617 77.2%	4,267 76.3%	4,325 70.3%	
	(2) 減価償却費	69 1.5%	130 2.2%	133 2.4%	189 3.1%	
	(3) 国庫補助金等特別積立金取崩額	▲ 8 -0.2%	▲ 11 -0.2%	▲ 9 -0.2%	▲ 21 -0.3%	
	(4) 委託費	88 1.9%	85 1.4%	65 1.2%	95 1.5%	
	(5) その他	721 15.8%	831 13.9%	825 14.8%	1,280 20.8%	
III 事業活動外収益	(1) 借入金利息補助金収入	0 0.0%	0 0.0%	1 0.0%	1 0.0%	
IV 事業活動外費用	(1) 借入金利息	5 0.1%	6 0.1%	8 0.1%	20 0.3%	
V 特別収益	(1) 本部からの繰入	41 0.9%	23 0.4%	59 1.0%	59 1.0%	
VI 特別費用	(1) 本部への繰入	90 2.0%	146 2.4%	169 3.0%	82 1.3%	
収入 (①=I+III+V)		4,571 100.0%	5,978 100.0%	5,592 100.0%	6,152 100.0%	
支出 (②=II+IV+VI)		4,152 90.8%	5,803 97.1%	5,458 97.6%	5,971 97.1%	
収支差 (③=①-②)		419 9.2%	175 2.9%	134 2.4%	181 2.9%	
(物価高騰対策・新型コロナウイルス感染症関連の補助金収入)		28 0.6%	0 0.0%	2 0.0%	-	
(上記補助金収入を含めた収支差)		448 9.7%	175 2.9%	136 2.4%	-	
客体数		354	240	240	539	
a 設備資金借入金元金償還支出		12	18	13	49	
b 長期運営資金借入金元金償還支出		50	39	35	43	
c その他の長期借入金償還支出		2	4	13	36	
(参考) (③+II(2)+II(3))- (a+b+c)		416	233	198	222	

1 施設・事業所あたり延べ利用者数	14	14	-	10
延べ利用者数あたり収入 (上記補助金収入を含めた延べ利用者数あたり収入)	331	438	-	645
延べ利用者数あたり支出	300	438	-	-
1施設・事業所あたりサービス換算職員数	1.8	425	-	626
サービス換算職員数あたり給与費	1,781	1.7	-	1.9
※無回答の施設・事業所は含まれない。 ※延べ利用者数は月間値		2,690	-	2,303

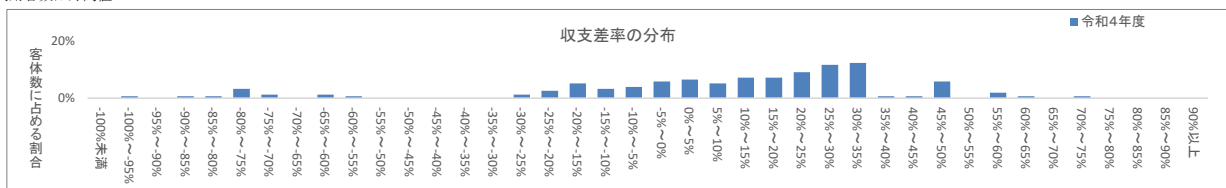


第16表 自立生活援助 1施設・事業所当たりの収支額, 収支等の科目

(単位: 千円)

	令和5年経営実態調査		令和4年経営概況調査		令和2年経営実態調査	
	令和4年度決算		令和3年度決算	令和2年度決算	令和元年度決算	
I 事業活動収益	(1) 自立支援費等・措置費・運営費収入	1,101 95.8%	1,452 94.8%	1,266 92.7%	1,569 93.9%	
	(2) 利用料収入	25 2.2%	45 2.9%	25 1.8%	40 2.4%	
	(3) 補助事業等収入	4 0.3%	4 0.2%	10 0.7%	6 0.4%	
	(4) その他	14 1.3%	23 1.5%	27 2.0%	18 1.1%	
II 事業活動費用	(1) 給与費	880 76.6%	1,289 84.2%	1,182 86.6%	1,303 78.0%	
	(2) 減価償却費	17 1.5%	25 1.7%	22 1.6%	30 1.8%	
	(3) 国庫補助金等特別積立金取崩額	▲ 4 -0.3%	▲ 3 -0.2%	▲ 4 -0.3%	▲ 6 -0.3%	
	(4) 委託費	5 0.5%	5 0.4%	4 0.3%	11 0.7%	
	(5) その他	164 14.3%	167 10.9%	161 11.8%	269 16.1%	
III 事業活動外収益	(1) 借入金利息補助金収入	0 0.0%	0 0.0%	0 0.0%	0 0.0%	
IV 事業活動外費用	(1) 借入金利息	2 0.1%	1 0.0%	0 0.0%	1 0.0%	
V 特別収益	(1) 本部からの繰入	5 0.5%	8 0.5%	37 2.7%	37 2.2%	
VI 特別費用	(1) 本部への繰入	8 0.7%	20 1.3%	13 1.0%	18 1.1%	
収入 (①=I+III+V)		1,149 100.0%	1,532 100.0%	1,366 100.0%	1,671 100.0%	
支出 (②=II+IV+VI)		1,073 93.3%	1,505 98.3%	1,378 100.9%	1,625 97.3%	
収支差 (③=①-②)		76 6.7%	26 1.7%	▲ 12 -0.9%	45 2.7%	
(物価高騰対策・新型コロナウイルス感染症関連の補助金収入)		17 1.5%	0 0.0%	1 0.1%	-	
(上記補助金収入を含めた収支差)		93 8.0%	27 1.7%	▲ 11 -0.8%	-	
客体数		154	137	137	55	
a 設備資金借入金元金償還支出		1	8	9	11	
b 長期運営資金借入金元金償還支出		4	2	2	2	
c その他の長期借入金償還支出		0	2	2	4	
(参考) (③+II(2)+II(3))- (a+b+c)		84	37	▲ 8	53	

1 施設・事業所あたり延べ利用者数	15	14	-	5
延べ利用者数あたり収入 (上記補助金収入を含めた延べ利用者数あたり収入)	77	111	-	333
延べ利用者数あたり支出	72	111	-	-
1施設・事業所あたりサービス換算職員数	1.4	109	-	324
サービス換算職員数あたり給与費	649	1.2	-	1.4
※無回答の施設・事業所は含まれない。 ※延べ利用者数は月間値		1,048	-	948

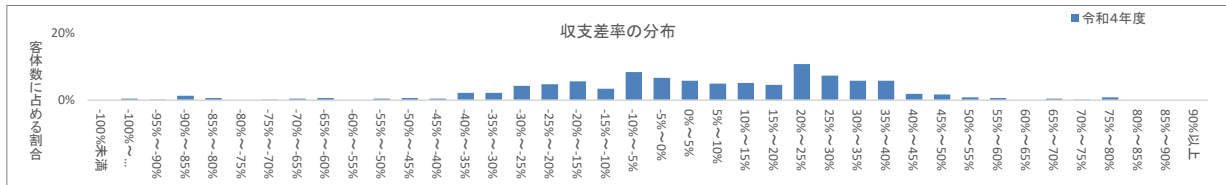


第17表 共同生活援助(介護サービス包括型) 1施設・事業所当たりの収支額, 収支等の科目

(単位:千円)

	令和5年経営実態調査		令和4年経営実態調査		令和4年経営概況調査		令和2年経営実態調査	
	令和4年度決算		令和3年度決算		令和2年度決算		令和元年度決算	
I 事業活動収益	(1) 自立支援費等・措置費・運営費収入	34,957 83.9%	38,041 81.1%	35,516 84.3%	39,234 80.9%			
	(2) 利用料収入	5,316 12.8%	7,566 16.1%	5,288 12.6%	7,484 15.4%			
	(3) 補助事業等収入	361 0.9%	155 0.3%	145 0.3%	221 0.5%			
	(4) その他	367 0.9%	480 1.0%	369 0.9%	395 0.8%			
II 事業活動費用	(1) 給与費	25,432 61.0%	29,973 63.9%	27,349 64.9%	29,303 60.4%			
	(2) 減価償却費	1,758 4.2%	2,143 4.6%	1,986 4.7%	2,123 4.4%			
	(3) 国庫補助金等特別積立金取崩額	▲464 -1.1%	▲407 -0.9%	▲387 -0.9%	▲428 -0.9%			
	(4) 委託費	761 1.8%	923 2.0%	937 2.2%	1,197 2.5%			
	(5) その他	9,013 21.6%	10,492 22.4%	9,740 23.1%	11,340 23.4%			
III 事業活動外収益	(1) 借入金利息補助金収入	4 0.0%	3 0.0%	3 0.0%	6 0.0%			
IV 事業活動外費用	(1) 借入金利息	67 0.2%	92 0.2%	101 0.2%	110 0.2%			
V 特別収益	(1) 本部からの繰入	683 1.6%	657 1.4%	790 1.9%	1,170 2.4%			
VI 特別費用	(1) 本部への繰入	1,326 3.2%	974 2.1%	900 2.1%	1,339 2.8%			
収入(①=I+III+V)		41,687 100.0%	46,902 100.0%	42,111 100.0%	48,510 100.0%			
支出(②=II+IV+VI)		37,892 90.9%	44,190 94.2%	40,625 96.5%	44,984 92.7%			
収支差(③=①-②)		3,796 9.1%	2,712 5.8%	1,486 3.5%	3,525 7.3%			
(物価高騰対策・新型コロナウイルス感染症関連の補助金収入)		202 0.5%	13 0.0%	45 0.1%	-			
(上記補助金収入を含めた収支差)		3,997 9.5%	2,726 5.8%	1,530 3.6%	3,525 7.3%			
客体数		463	234	234	337			
a 設備資金借入金元金償還支出		268	243	279	563			
b 長期運営資金借入金元金償還支出		75	120	80	109			
c その他の長期借入金償還支出		27	9	2	57			
(参考) ③+II(2)+II(3)-(a+b+c)		4,719	4,077	2,724	4,491			
1施設・事業所あたり定員数		15	16	-	19			
定員あたり収入		2,713	2,928	-	2,585			
(上記補助金収入を含めた定員あたり収入)		2,727	2,929	-	-			
定員あたり支出		2,466	2,759	-	2,397			
1施設・事業所あたりサービス換算職員数		5.9	6.1	-	8.3			
サービス換算職員数あたり給与費		4,294	4,885	-	3,539			

※無回答の施設・事業所は含まれない。

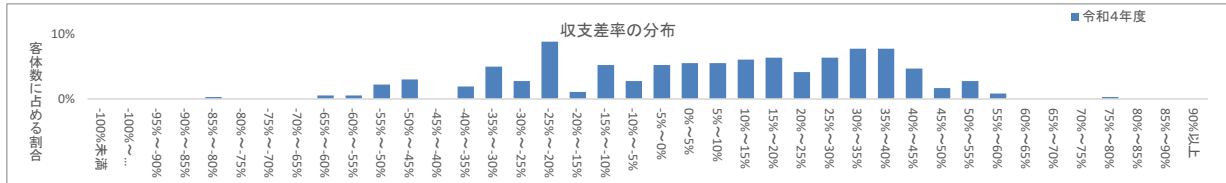


第18表 共同生活援助(日中サービス支援型) 1施設・事業所当たりの収支額, 収支等の科目

(単位:千円)

	令和5年経営実態調査		令和4年経営実態調査		令和4年経営概況調査		令和2年経営実態調査	
	令和4年度決算		令和3年度決算		令和2年度決算		令和元年度決算	
I 事業活動収益	(1) 自立支援費等・措置費・運営費収入	49,805 85.5%	43,199 85.8%	40,308 87.3%	43,099 84.4%			
	(2) 利用料収入	6,937 11.9%	6,602 13.1%	5,444 11.8%	7,453 14.6%			
	(3) 補助事業等収入	317 0.5%	208 0.4%	143 0.3%	373 0.7%			
	(4) その他	863 1.5%	239 0.5%	149 0.3%	94 0.2%			
II 事業活動費用	(1) 給与費	38,588 66.3%	32,220 64.0%	31,106 67.4%	31,956 62.6%			
	(2) 減価償却費	1,633 2.8%	1,721 3.4%	1,210 2.6%	1,752 3.4%			
	(3) 国庫補助金等特別積立金取崩額	▲368 -0.6%	▲155 -0.3%	▲182 -0.4%	▲85 -0.2%			
	(4) 委託費	823 1.4%	885 1.8%	572 1.2%	753 1.5%			
	(5) その他	14,193 24.4%	11,704 23.2%	9,827 21.3%	10,632 20.8%			
III 事業活動外収益	(1) 借入金利息補助金収入	3 0.0%	1 0.0%	1 0.0%	0 0.0%			
IV 事業活動外費用	(1) 借入金利息	262 0.4%	107 0.2%	80 0.2%	37 0.1%			
V 特別収益	(1) 本部からの繰入	319 0.5%	106 0.2%	102 0.2%	63 0.1%			
VI 特別費用	(1) 本部への繰入	928 1.6%	394 0.8%	512 1.1%	190 0.4%			
収入(①=I+III+V)		58,244 100.0%	50,355 100.0%	46,147 100.0%	51,082 100.0%			
支出(②=II+IV+VI)		56,058 96.2%	46,877 93.1%	43,126 93.5%	45,233 88.5%			
収支差(③=①-②)		2,186 3.8%	3,478 6.9%	3,021 6.5%	5,849 11.5%			
(物価高騰対策・新型コロナウイルス感染症関連の補助金収入)		266 0.5%	18 0.0%	38 0.1%	-			
(上記補助金収入を含めた収支差)		2,453 4.2%	3,496 6.9%	3,059 6.6%	5,849 11.5%			
客体数		359	198	198	35			
a 設備資金借入金元金償還支出		444	472	524	285			
b 長期運営資金借入金元金償還支出		89	82	39	44			
c その他の長期借入金償還支出		9	70	62	190			
(参考) ③+II(2)+II(3)-(a+b+c)		2,909	4,420	3,425	6,996			
1施設・事業所あたり定員数		16	17	-	19			
定員あたり収入		3,639	3,039	-	2,717			
(上記補助金収入を含めた定員あたり収入)		3,655	3,040	-	-			
定員あたり支出		3,502	2,829	-	2,406			
1施設・事業所あたりサービス換算職員数		10.0	9.9	-	8.0			
サービス換算職員数あたり給与費		3,877	3,259	-	3,981			

※無回答の施設・事業所は含まれない。

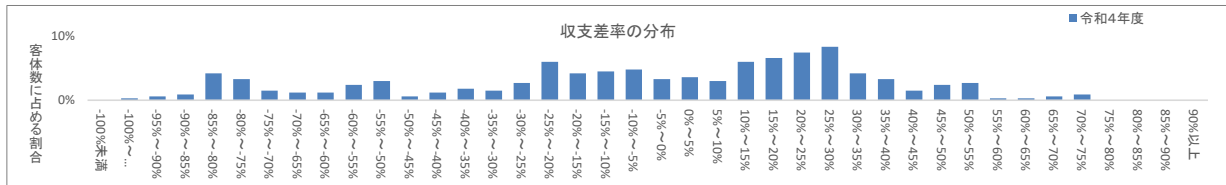


第19表 共同生活援助(外部サービス利用型) 1施設・事業所当たりの収支額, 収支等の科目

(単位: 千円)

	令和5年経営実態調査		令和4年経営概況調査				令和2年経営実態調査	
	令和4年度決算		令和3年度決算		令和2年度決算		令和元年度決算	
I 事業活動収益	(1) 自立支援費等・措置費・運営費収入	13,413 82.8%	16,612 79.2%	16,814 82.8%	16,741 78.0%			
	(2) 利用料収入	2,055 12.7%	3,871 18.5%	3,144 15.5%	4,210 19.6%			
	(3) 補助事業等収入	222 1.4%	138 0.7%	80 0.4%	176 0.8%			
	(4) その他	367 2.3%	230 1.1%	207 1.0%	232 1.1%			
II 事業活動費用	(1) 給与費	9,849 60.8%	11,147 53.2%	10,877 53.5%	11,215 52.2%			
	(2) 減価償却費	744 4.6%	838 4.0%	814 4.0%	970 4.5%			
	(3) 国庫補助金等特別積立金取崩額	▲83 -0.5%	▲197 -0.9%	▲198 -1.0%	▲181 -0.8%			
	(4) 委託費	529 3.3%	930 4.4%	897 4.4%	941 4.4%			
	(5) その他	4,779 29.5%	6,356 30.3%	6,253 30.8%	6,660 31.0%			
III 事業活動外収益	(1) 借入金利息補助金収入	1 0.0%	1 0.0%	2 0.0%	2 0.0%			
IV 事業活動外費用	(1) 借入金利息	40 0.2%	16 0.1%	16 0.1%	28 0.1%			
V 特別収益	(1) 本部からの繰入	135 0.8%	116 0.6%	70 0.3%	113 0.5%			
VI 特別費用	(1) 本部への繰入	165 1.0%	190 0.9%	306 1.5%	495 2.3%			
収入(①=I+III+V)		16,193 100.0%	20,967 100.0%	20,317 100.0%	21,474 100.0%			
支出(②=II+IV+VI)		16,023 98.9%	19,280 92.0%	18,965 93.3%	20,128 93.7%			
収支差(③=①-②)		170 1.1%	1,687 8.0%	1,351 6.7%	1,346 6.3%			
(物価高騰対策・新型コロナウイルス感染症関連の補助金収入)		41 0.3%	6 0.0%	19 0.1%	-			
(上記補助金収入を含めた収支差)		212 1.3%	1,692 8.1%	1,371 6.7%	-			
客体数		335	236	236	304			
a 設備資金借入金元金償還支出		120	159	253	184			
b 長期運営資金借入金元金償還支出		28	19	19	37			
c その他の長期借入金償還支出		19	4	2	9			
(参考) ③+II(2)+II(3)- (a+b+c)		664	2,147	1,694	1,905			
1施設・事業所あたり定員数		13	14	-	13			
定員あたり収入		1,291	1,509	-	1,634			
(上記補助金収入を含めた定員あたり収入)		1,295	1,510	-	-			
定員あたり支出		1,278	1,388	-	1,532			
1施設・事業所あたりサービス換算職員数		3.0	3.1	-	4.0			
サービス換算職員数あたり給与費		3,295	3,561	-	2,834			

※無回答の施設・事業所は含まれない。



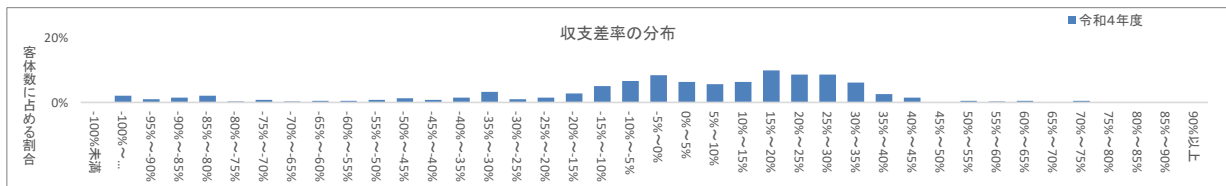
第20表 計画相談支援 1施設・事業所当たりの収支額, 収支等の科目

(単位: 千円)

	令和5年経営実態調査		令和4年経営概況調査				令和2年経営実態調査	
	令和4年度決算		令和3年度決算		令和2年度決算		令和元年度決算	
I 事業活動収益	(1) 自立支援費等・措置費・運営費収入	5,072 91.2%	5,663 92.3%	5,136 89.8%	5,897 91.6%			
	(2) 利用料収入	0 0.0%	0 0.0%	0 0.0%	0 0.0%			
	(3) 補助事業等収入	71 1.3%	44 0.7%	52 0.9%	61 1.0%			
	(4) その他	44 0.8%	112 1.8%	94 1.6%	108 1.7%			
II 事業活動費用	(1) 給与費	4,369 78.6%	5,128 83.6%	4,877 85.2%	5,119 79.5%			
	(2) 減価償却費	89 1.6%	122 2.0%	116 2.0%	127 2.0%			
	(3) 国庫補助金等特別積立金取崩額	▲15 -0.3%	▲21 -0.3%	▲22 -0.4%	▲32 -0.5%			
	(4) 委託費	35 0.6%	34 0.6%	35 0.6%	62 1.0%			
	(5) その他	652 11.7%	754 12.3%	698 12.2%	1,035 16.1%			
III 事業活動外収益	(1) 借入金利息補助金収入	0 0.0%	0 0.0%	1 0.0%	0 0.0%			
IV 事業活動外費用	(1) 借入金利息	3 0.1%	2 0.0%	3 0.0%	3 0.0%			
V 特別収益	(1) 本部からの繰入	372 6.7%	318 5.2%	440 7.7%	373 5.8%			
VI 特別費用	(1) 本部への繰入	132 2.4%	100 1.6%	94 1.6%	91 1.4%			
収入(①=I+III+V)		5,559 100.0%	6,137 100.0%	5,723 100.0%	6,440 100.0%			
支出(②=II+IV+VI)		5,265 94.7%	6,120 99.7%	5,802 101.4%	6,405 99.5%			
収支差(③=①-②)		295 5.3%	18 0.3%	▲79 -1.4%	35 0.5%			
(物価高騰対策・新型コロナウイルス感染症関連の補助金収入)		19 0.3%	1 0.0%	5 0.1%	-			
(上記補助金収入を含めた収支差)		314 5.6%	18 0.3%	▲74 -1.3%	-			
客体数		391	290	290	464			
a 設備資金借入金元金償還支出		27	3	2	5			
b 長期運営資金借入金元金償還支出		5	12	10	15			
c その他の長期借入金償還支出		5	0	0	4			
(参考) ③+II(2)+II(3)- (a+b+c)		333	103	3	106			
1施設・事業所あたり延べ利用者数		21	22	-	38			
延べ利用者数あたり収入		261	284	-	168			
(上記補助金収入を含めた延べ利用者数あたり収入)		262	284	-	-			
延べ利用者数あたり支出		247	283	-	167			
1施設・事業所あたりサービス換算職員数		1.6	1.7	-	1.7			
サービス換算職員数あたり給与費		2,737	3,095	-	2,987			

※無回答の施設・事業所は含まれない。

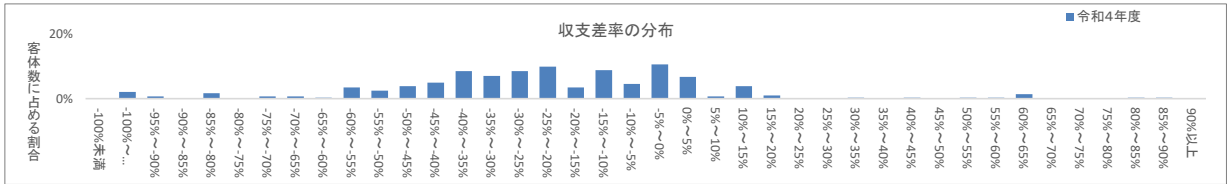
※延べ利用者数は月間値



第21表 地域移行支援 1施設・事業所当たりの収支額、収支等の科目

(単位：千円)

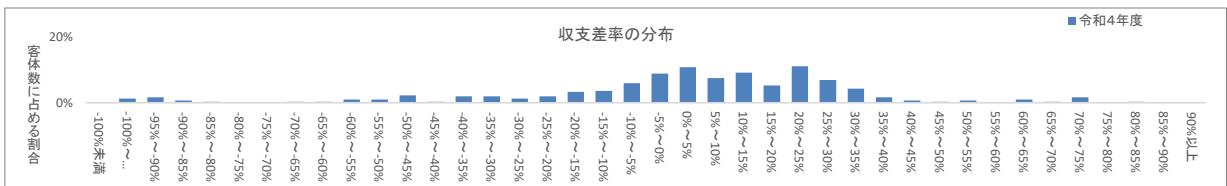
	令和5年経営実態調査		令和4年経営概況調査		令和2年経営実態調査	
	令和4年度決算		令和3年度決算	令和2年度決算	令和元年度決算	
I 事業活動収益	(1) 自立支援費等・措置費・運営費収入	1,960 98.8%	2,781 97.8%	2,788 98.6%	3,938 93.3%	0 0.0%
	(2) 利用料収入	0 0.0%	0 0.0%	0 0.0%	0 0.0%	0 0.0%
	(3) 補助事業等収入	1 0.0%	2 0.1%	2 0.1%	4 0.1%	4 0.1%
	(4) その他	15 0.7%	51 1.8%	34 1.2%	61 1.4%	61 1.4%
II 事業活動費用	(1) 給与費	1,623 81.8%	2,305 81.1%	2,198 77.8%	3,185 75.5%	104 2.5%
	(2) 減価償却費	24 1.2%	33 1.2%	29 1.0%	104 2.5%	104 2.5%
	(3) 国庫補助金等特別積立金取崩額	▲5 -0.3%	▲5 -0.2%	▲5 -0.2%	▲13 -0.3%	▲13 -0.3%
	(4) 委託費	23 1.2%	24 0.8%	23 0.8%	43 1.0%	43 1.0%
	(5) その他	274 13.8%	359 12.6%	324 11.5%	661 15.7%	661 15.7%
III 事業活動外収益	(1) 借入金利息補助金収入	0 0.0%	0 0.0%	0 0.0%	1 0.0%	1 0.0%
IV 事業活動外費用	(1) 借入金利息	0 0.0%	1 0.0%	1 0.0%	1 0.0%	1 0.0%
V 特別収益	(1) 本部からの繰入	7 0.4%	8 0.3%	4 0.1%	216 5.1%	216 5.1%
VI 特別費用	(1) 本部への繰入	27 1.4%	17 0.6%	69 2.4%	114 2.7%	114 2.7%
収入(①=I+III+V)		1,983 100.0%	2,843 100.0%	2,828 100.0%	4,220 100.0%	4,220 100.0%
支出(②=II+IV+VI)		1,967 99.2%	2,734 96.2%	2,639 93.3%	4,095 97.0%	4,095 97.0%
収支差(③=①-②)		16 0.8%	109 3.8%	188 6.7%	125 3.0%	125 3.0%
(物価高騰対策・新型コロナウイルス感染症関連の補助金収入)		4 0.2%	0 0.0%	0 0.0%	-	-
(上記補助金収入を含めた収支差)		20 1.0%	109 3.8%	188 6.7%	-	-
客位数		279	295	295	192	192
a 設備資金借入金元金償還支出		3	0	0	2	2
b 長期運営資金借入金元金償還支出		5	2	2	0	0
c その他の長期借入金償還支出		0	0	0	2	2
(参考) ③+II(2)+II(3)-(a+b+c)		27	135	209	212	212
1 施設・事業所あたり延べ利用者数		5	4	-	10	10
延べ利用者数あたり収入		374	758	-	431	431
(上記補助金収入を含めた延べ利用者数あたり収入)		375	758	-	-	-
延べ利用者数あたり支出		371	729	-	418	418
1 施設・事業所あたりサービス換算職員数		1.8	2.1	-	1.8	1.8
サービス換算職員数あたり給与費		896	1,099	-	1,724	1,724



第22表 地域定着支援 1施設・事業所当たりの収支額、収支等の科目

(単位：千円)

	令和5年経営実態調査		令和4年経営概況調査		令和2年経営実態調査	
	令和4年度決算		令和3年度決算	令和2年度決算	令和元年度決算	
I 事業活動収益	(1) 自立支援費等・措置費・運営費収入	1,580 96.6%	3,389 97.5%	3,269 97.7%	4,077 94.9%	0 0.0%
	(2) 利用料収入	0 0.0%	0 0.0%	0 0.0%	0 0.0%	0 0.0%
	(3) 補助事業等収入	17 1.0%	10 0.3%	12 0.4%	24 0.6%	24 0.6%
	(4) その他	28 1.7%	58 1.7%	50 1.5%	65 1.5%	65 1.5%
II 事業活動費用	(1) 給与費	1,346 82.3%	2,868 82.5%	2,750 82.1%	3,399 79.1%	67 1.6%
	(2) 減価償却費	23 1.4%	42 1.2%	39 1.2%	67 1.6%	67 1.6%
	(3) 国庫補助金等特別積立金取崩額	▲2 -0.1%	▲7 -0.2%	▲7 -0.2%	▲11 -0.3%	▲11 -0.3%
	(4) 委託費	7 0.4%	19 0.5%	14 0.4%	128 3.0%	128 3.0%
	(5) その他	213 13.0%	358 10.3%	313 9.4%	384 8.9%	384 8.9%
III 事業活動外収益	(1) 借入金利息補助金収入	0 0.0%	0 0.0%	0 0.0%	1 0.0%	1 0.0%
IV 事業活動外費用	(1) 借入金利息	0 0.0%	1 0.0%	1 0.0%	3 0.1%	3 0.1%
V 特別収益	(1) 本部からの繰入	9 0.6%	18 0.5%	16 0.5%	128 3.0%	128 3.0%
VI 特別費用	(1) 本部への繰入	55 3.4%	27 0.8%	23 0.7%	104 2.4%	104 2.4%
収入(①=I+III+V)		1,635 100.0%	3,475 100.0%	3,347 100.0%	4,295 100.0%	4,295 100.0%
支出(②=II+IV+VI)		1,642 100.4%	3,307 95.1%	3,133 93.6%	4,073 94.8%	4,073 94.8%
収支差(③=①-②)		▲7 -0.4%	169 4.9%	214 6.4%	222 5.2%	222 5.2%
(物価高騰対策・新型コロナウイルス感染症関連の補助金収入)		1 0.1%	0 0.0%	0 0.0%	-	-
(上記補助金収入を含めた収支差)		▲6 -0.4%	169 4.9%	214 6.4%	-	-
客位数		304	293	293	229	229
a 設備資金借入金元金償還支出		2	0	0	0	0
b 長期運営資金借入金元金償還支出		5	1	1	4	4
c その他の長期借入金償還支出		0	1	0	1	1
(参考) ③+II(2)+II(3)-(a+b+c)		7	202	245	272	272
1 施設・事業所あたり延べ利用者数		13	8	-	11	11
延べ利用者数あたり収入		124	429	-	399	399
(上記補助金収入を含めた延べ利用者数あたり収入)		124	429	-	-	-
延べ利用者数あたり支出		124	408	-	379	379
1 施設・事業所あたりサービス換算職員数		1.7	2.1	-	2.2	2.2
サービス換算職員数あたり給与費		785	1,370	-	1,575	1,575

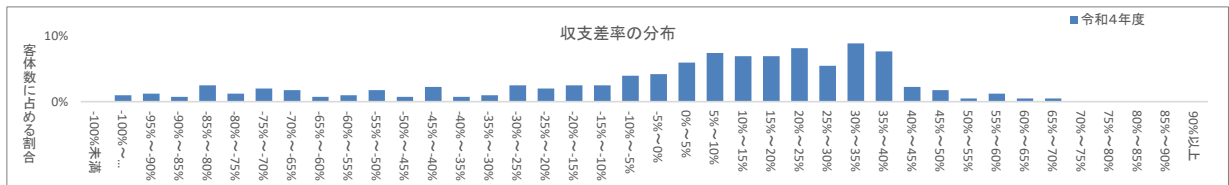


第23表 障害児相談支援 1施設・事業所当たりの収支額, 収支等の科目

(単位: 千円)

	令和5年経営実態調査		令和4年経営概況調査				
	令和4年度決算		令和3年度決算		令和2年度決算		令和元年度決算
I 事業活動収益	(1) 自立支援費等・措置費・運営費収入	4,988 96.5%	5,557 96.2%	4,849 95.9%	5,644 94.6%		
	(2) 利用料収入	0 0.0%	0 0.0%	0 0.0%	0 0.0%		
	(3) 補助事業等収入	28 0.5%	7 0.1%	15 0.3%	25 0.4%		
	(4) その他	124 2.4%	177 3.1%	122 2.4%	150 2.5%		
II 事業活動費用	(1) 給与費	4,110 79.5%	4,714 81.7%	4,204 83.1%	4,671 78.3%		
	(2) 減価償却費	66 1.3%	108 1.9%	88 1.7%	146 2.4%		
	(3) 国庫補助金等特別積立金取崩額	▲4 -0.1%	▲11 -0.2%	▲7 -0.1%	▲19 -0.3%		
	(4) 委託費	50 1.0%	75 1.3%	56 1.1%	123 2.1%		
	(5) その他	712 13.8%	696 12.1%	611 12.1%	875 14.7%		
III 事業活動外収益	(1) 借入金利息補助金収入	0 0.0%	1 0.0%	1 0.0%	1 0.0%		
IV 事業活動外費用	(1) 借入金利息	3 0.1%	3 0.1%	3 0.1%	17 0.3%		
V 特別収益	(1) 本部からの繰入	27 0.5%	32 0.5%	70 1.4%	147 2.5%		
VI 特別費用	(1) 本部への繰入	32 0.6%	24 0.4%	23 0.5%	68 1.1%		
収入 (①=I+III+V)		5,168 100.0%	5,774 100.0%	5,056 100.0%	5,968 100.0%		
支出 (②=II+IV+VI)		4,970 96.2%	5,609 97.1%	4,977 98.4%	5,881 98.5%		
収支差 (③=①-②)		197 3.8%	165 2.9%	79 1.6%	87 1.5%		
(物価高騰対策・新型コロナウイルス感染症関連の補助金収入)		10 0.2%	1 0.0%	3 0.1%	-		
(上記補助金収入を含めた収支差)		207 4.0%	166 2.9%	82 1.6%	-		
客体数		405	268	268	448		
a 設備資金借入金元金償還支出		10	1	1	42		
b 長期運営資金借入金元金償還支出		14	4	3	46		
c その他の長期借入金償還支出		11	1	1	9		
(参考) (③+II(2)+II(3))- (a+b+c)		225	255	156	116		

1施設・事業所あたり延べ利用者数	12	16	-	20
延べ利用者数あたり収入 (上記補助金収入を含めた延べ利用者数あたり収入)	435	357	-	300
延べ利用者数あたり支出	436	358	-	-
1施設・事業所あたりサービス換算職員数	419	347	-	296
サービス換算職員数あたり給与費	1.5	1.5	-	1.8
※無回答の施設・事業所は含まれない。 ※延べ利用者数は月間値	2,672	3,059	-	2,657

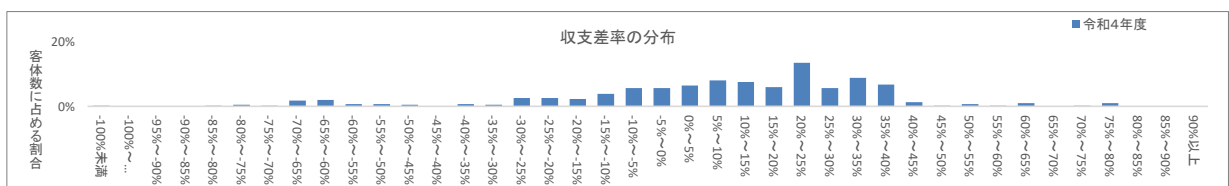


第24表 児童発達支援 1施設・事業所当たりの収支額, 収支等の科目

(単位: 千円)

	令和5年経営実態調査		令和4年経営概況調査				
	令和4年度決算		令和3年度決算		令和2年度決算		令和元年度決算
I 事業活動収益	(1) 自立支援費等・措置費・運営費収入	35,650 91.3%	35,463 91.8%	33,073 93.6%	33,436 93.2%		
	(2) 利用料収入	1,194 3.1%	1,518 3.9%	1,073 3.0%	1,013 2.8%		
	(3) 補助事業等収入	362 0.9%	168 0.4%	169 0.5%	115 0.3%		
	(4) その他	1,499 3.8%	994 2.6%	868 2.5%	874 2.4%		
II 事業活動費用	(1) 給与費	27,789 71.2%	28,164 72.9%	26,019 73.6%	26,296 73.3%		
	(2) 減価償却費	1,168 3.0%	1,355 3.5%	1,240 3.5%	1,103 3.1%		
	(3) 国庫補助金等特別積立金取崩額	▲314 -0.8%	▲194 -0.5%	▲181 -0.5%	▲164 -0.5%		
	(4) 委託費	973 2.5%	1,245 3.2%	1,144 3.2%	1,149 3.2%		
	(5) その他	5,872 15.0%	5,293 13.7%	4,801 13.6%	5,868 16.4%		
III 事業活動外収益	(1) 借入金利息補助金収入	2 0.0%	3 0.0%	2 0.0%	4 0.0%		
IV 事業活動外費用	(1) 借入金利息	59 0.2%	30 0.1%	32 0.1%	66 0.2%		
V 特別収益	(1) 本部からの繰入	324 0.8%	469 1.2%	145 0.4%	441 1.2%		
VI 特別費用	(1) 本部への繰入	1,225 3.1%	853 2.2%	1,103 3.1%	1,121 3.1%		
収入 (①=I+III+V)		39,030 100.0%	38,614 100.0%	35,331 100.0%	35,884 100.0%		
支出 (②=II+IV+VI)		36,771 94.2%	36,746 95.2%	34,157 96.7%	35,440 98.8%		
収支差 (③=①-②)		2,259 5.8%	1,868 4.8%	1,174 3.3%	444 1.2%		
(物価高騰対策・新型コロナウイルス感染症関連の補助金収入)		89 0.2%	20 0.1%	38 0.1%	-		
(上記補助金収入を含めた収支差)		2,347 6.0%	1,888 4.9%	1,212 3.4%	-		
客体数		382	341	341	362		
a 設備資金借入金元金償還支出		145	114	94	144		
b 長期運営資金借入金元金償還支出		105	69	47	81		
c その他の長期借入金償還支出		42	26	13	29		
(参考) (③+II(2)+II(3))- (a+b+c)		2,820	2,820	2,078	1,130		

1施設・事業所あたり定員数	18	24	-	16
定員あたり収入 (上記補助金収入を含めた定員あたり収入)	2,210	1,619	-	2,282
定員あたり支出	2,215	1,619	-	-
1施設・事業所あたりサービス換算職員数	2,082	1,540	-	2,254
サービス換算職員数あたり給与費	7.1	7.9	-	6.9
※無回答の施設・事業所は含まれない。	3,919	3,580	-	3,799



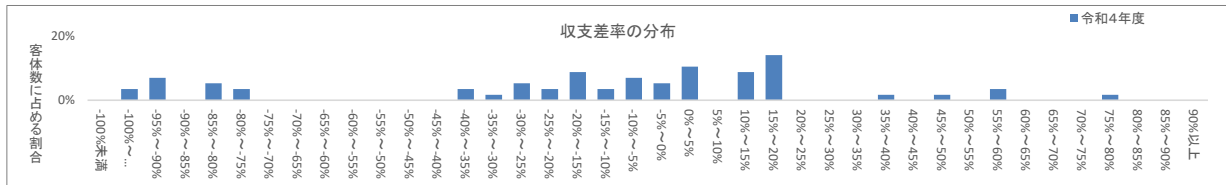


第25表 医療型児童発達支援 1施設・事業所当たりの収支額、収支等の科目

(単位：千円)

	令和5年経営実態調査		令和4年経営概況調査		令和3年度決算		令和2年度決算		令和元年決算	
	令和4年度決算		令和3年度決算		令和2年度決算		令和元年決算		令和元年決算	
I 事業活動収益	(1) 自立支援費等・措置費・運営費収入	10,207	85.5%	18,324	91.9%	16,070	93.5%	21,440	90.2%	
	(2) 利用料収入	632	5.3%	831	4.2%	397	2.3%	1,293	5.4%	
	(3) 補助事業等収入	57	0.5%	112	0.6%	176	1.0%	210	0.9%	
	(4) その他	395	3.3%	313	1.6%	291	1.7%	343	1.4%	
II 事業活動費用	(1) 給与費	9,093	76.2%	13,966	70.0%	12,133	70.6%	16,436	69.2%	
	(2) 減価償却費	66	0.6%	223	1.1%	232	1.3%	404	1.7%	
	(3) 国庫補助金等特別積立金取崩額	▲37	-0.3%	▲48	-0.2%	▲62	-0.4%	▲81	-0.3%	
	(4) 委託費	1,185	9.9%	1,975	9.9%	1,610	9.4%	2,359	9.9%	
	(5) その他	2,421	20.3%	3,375	16.9%	3,027	17.6%	3,894	16.4%	
III 事業活動外収益	(1) 借入金利息補助金収入	0	0.0%	0	0.0%	0	0.0%	0	0.0%	
IV 事業活動外費用	(1) 借入金利息	2	0.0%	2	0.0%	4	0.0%	2	0.0%	
V 特別収益	(1) 本部からの繰入	644	5.4%	363	1.8%	250	1.5%	476	2.0%	
VI 特別費用	(1) 本部への繰入	255	2.1%	384	1.9%	443	2.6%	445	1.9%	
収入(①=I+III+V)		11,934	100.0%	19,943	100.0%	17,183	100.0%	23,762	100.0%	
支出(②=II+IV+VI)		12,986	108.8%	19,875	99.7%	17,386	101.2%	23,459	98.7%	
収支差(③=①-②)		▲1,052	-8.8%	68	0.3%	▲203	-1.2%	303	1.3%	
(物価高騰対策・新型コロナウイルス感染症関連の補助金収入)		2	0.0%	3	0.0%	9	0.0%	-	-	
(上記補助金収入を含めた収支差)		▲1,050	-8.8%	71	0.4%	▲195	-1.1%	-	-	
客体数		57		60		60		56		
a 設備資金借入金元金償還支出		0		1		1		1		
b 長期運営資金借入金元金償還支出		0		1		1		0		
c その他の長期借入金償還支出		1		0		0		3		
(参考) ③+II(2)+II(3)- (a+b+c)		▲1,023		241		▲36		622		
1施設・事業所あたり定員数		30		30		-		31		
定員あたり収入	(上記補助金収入を含めた定員あたり収入)	404		662		-		770		
定員あたり支出		440		660		-		760		
1施設・事業所あたりサービス換算職員数		8.9		9.1		-		11.8		
サービス換算職員数あたり給与費		1,026		1,540		-		1,394		

※無回答の施設・事業所は含まれない。

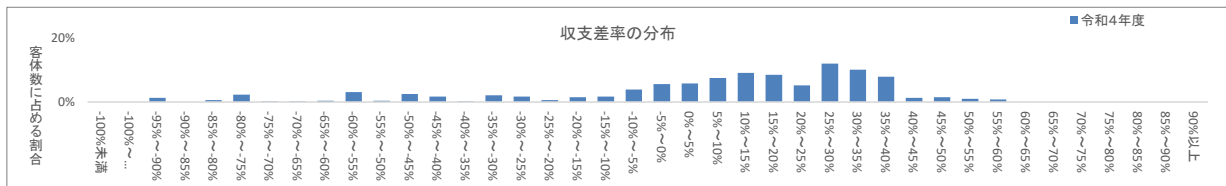


第26表 放課後等デイサービス 1施設・事業所当たりの収支額、収支等の科目

(単位：千円)

	令和5年経営実態調査		令和4年経営概況調査		令和3年度決算		令和2年度決算		令和元年決算	
	令和4年度決算		令和3年度決算		令和2年度決算		令和元年決算		令和元年決算	
I 事業活動収益	(1) 自立支援費等・措置費・運営費収入	29,677	93.9%	31,254	94.3%	31,376	95.2%	33,636	94.8%	
	(2) 利用料収入	1,019	3.2%	1,063	3.2%	776	2.4%	1,045	2.9%	
	(3) 補助事業等収入	172	0.5%	53	0.2%	57	0.2%	99	0.3%	
	(4) その他	624	2.0%	648	2.0%	555	1.7%	525	1.5%	
II 事業活動費用	(1) 給与費	20,351	64.4%	23,875	72.0%	22,696	68.9%	22,559	63.6%	
	(2) 減価償却費	577	1.8%	850	2.6%	786	2.4%	801	2.3%	
	(3) 国庫補助金等特別積立金取崩額	▲33	-0.1%	▲37	-0.1%	▲40	-0.1%	▲46	-0.1%	
	(4) 委託費	102	0.3%	313	0.9%	261	0.8%	602	1.7%	
	(5) その他	8,431	26.7%	5,952	18.0%	5,552	16.8%	7,168	20.2%	
III 事業活動外収益	(1) 借入金利息補助金収入	0	0.0%	5	0.0%	5	0.0%	7	0.0%	
IV 事業活動外費用	(1) 借入金利息	93	0.3%	67	0.2%	105	0.3%	96	0.3%	
V 特別収益	(1) 本部からの繰入	114	0.4%	117	0.4%	186	0.6%	174	0.5%	
VI 特別費用	(1) 本部への繰入	263	0.8%	195	0.6%	325	1.0%	521	1.5%	
収入(①=I+III+V)		31,606	100.0%	33,140	100.0%	32,954	100.0%	35,486	100.0%	
支出(②=II+IV+VI)		29,783	94.2%	31,215	94.2%	29,684	90.1%	31,701	89.3%	
収支差(③=①-②)		1,823	5.8%	1,925	5.8%	3,270	9.9%	3,785	10.7%	
(物価高騰対策・新型コロナウイルス感染症関連の補助金収入)		55	0.2%	15	0.0%	32	0.1%	-	-	
(上記補助金収入を含めた収支差)		1,877	5.9%	1,940	5.9%	3,302	10.0%	-	-	
客体数		485		314		314		504		
a 設備資金借入金元金償還支出		184		169		128		303		
b 長期運営資金借入金元金償還支出		108		85		78		375		
c その他の長期借入金償還支出		59		36		17		118		
(参考) ③+II(2)+II(3)- (a+b+c)		2,017		2,448		3,793		3,744		
1施設・事業所あたり定員数		10		11		-		11		
定員あたり収入	(上記補助金収入を含めた定員あたり収入)	3,019		3,151		-		3,198		
定員あたり支出		2,844		3,152		-		2,857		
1施設・事業所あたりサービス換算職員数		5.0		4.6		-		5.9		
サービス換算職員数あたり給与費		4,048		5,152		-		3,801		

※無回答の施設・事業所は含まれない。



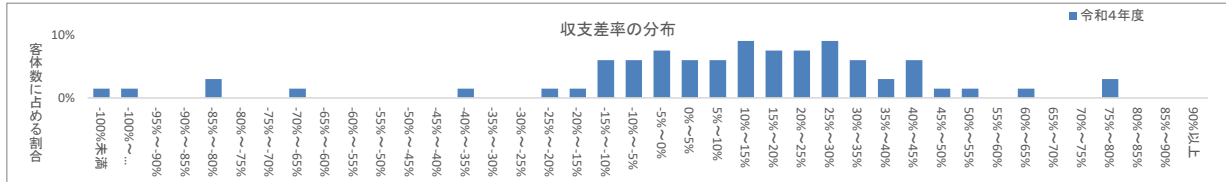
第27表 居宅訪問型児童発達支援 1施設・事業所当たりの収支額, 収支等の科目

(単位:千円)

	令和5年経営実態調査		令和4年経営概況調査						
	令和4年度決算		令和3年度決算		令和2年度決算		令和元年度決算		
I 事業活動収益	(1) 自立支援費等・措置費・運営費収入	3,382	94.3%	1,427	92.3%	1,098	91.8%	1,660	91.2%
	(2) 利用料収入	168	4.7%	59	3.8%	24	2.0%	71	3.9%
	(3) 補助事業等収入	8	0.2%	10	0.6%	20	1.6%	2	0.1%
	(4) その他	25	0.7%	38	2.4%	30	2.5%	18	1.0%
II 事業活動費用	(1) 給与費	2,495	69.6%	1,135	73.4%	924	77.3%	1,249	68.6%
	(2) 減価償却費	145	4.0%	33	2.1%	36	3.0%	61	3.4%
	(3) 国庫補助金等特別積立金取崩額	▲3	-0.1%	▲1	0.0%	▲2	-0.2%	▲4	-0.2%
	(4) 委託費	14	0.4%	57	3.7%	50	4.2%	142	7.8%
	(5) その他	577	16.1%	266	17.2%	201	16.8%	356	19.6%
III 事業活動外収益	(1) 借入金利息補助金収入	0	0.0%	0	0.0%	0	0.0%	0	0.0%
IV 事業活動外費用	(1) 借入金利息	1	0.0%	3	0.2%	4	0.3%	1	0.1%
V 特別収益	(1) 本部からの繰入	1	0.0%	12	0.8%	24	2.0%	69	3.8%
VI 特別費用	(1) 本部への繰入	5	0.1%	5	0.3%	7	0.6%	19	1.0%
収入(①=I+III+V)		3,584	100.0%	1,546	100.0%	1,196	100.0%	1,820	100.0%
支出(②=II+IV+VI)		3,234	90.2%	1,498	96.9%	1,220	102.0%	1,825	100.3%
収支差(③=①-②)		350	9.8%	49	3.1%	▲24	-2.0%	▲5	-0.3%
(物価高騰対策・新型コロナウイルス感染症関連の補助金収入)		16	0.5%	0	0.0%	1	0.1%	-	-
(上記補助金収入を含めた収支差)		366	10.2%	49	3.1%	▲23	-1.9%	-	-
客体数		66		61		61		17	
a 設備資金借入金元金償還支出		4		1		0		0	
b 長期運営資金借入金元金償還支出		58		0		2		0	
c その他の長期借入金償還支出		6		0		0		0	
(参考) ③+II(2)+II(3)-(a+b+c)		424		79		8		53	

	令和5年経営実態調査	令和4年経営概況調査	令和2年経営実態調査
1施設・事業所あたり延べ訪問回数	7	6	4
延べ訪問回数あたり収入	499	270	408
(上記補助金収入を含めた延べ訪問回数あたり収入)	502	270	-
延べ訪問回数あたり支出	451	261	409
1施設・事業所あたりサービス換算職員数	0.6	0.9	0.9
サービス換算職員数あたり給与費	3,972	1,207	1,454

※無回答の施設・事業所は含まれない。  
※延べ訪問回数は月間値



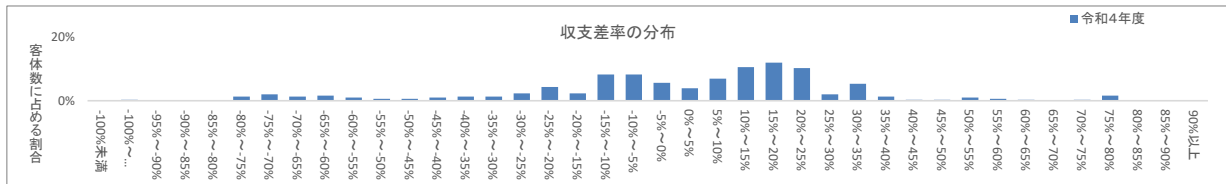
第28表 保育所等訪問支援 1施設・事業所当たりの収支額, 収支等の科目

(単位:千円)

	令和5年経営実態調査		令和4年経営概況調査						
	令和4年度決算		令和3年度決算		令和2年度決算		令和元年度決算		
I 事業活動収益	(1) 自立支援費等・措置費・運営費収入	3,309	92.2%	2,912	92.6%	2,623	94.9%	3,411	90.1%
	(2) 利用料収入	163	4.5%	143	4.5%	58	2.1%	167	4.4%
	(3) 補助事業等収入	34	0.9%	18	0.6%	8	0.3%	22	0.6%
	(4) その他	81	2.3%	64	2.0%	66	2.4%	92	2.4%
II 事業活動費用	(1) 給与費	2,757	76.8%	2,442	77.7%	2,046	74.0%	2,919	77.1%
	(2) 減価償却費	77	2.1%	62	2.0%	60	2.2%	95	2.5%
	(3) 国庫補助金等特別積立金取崩額	▲3	-0.1%	▲8	-0.3%	▲10	-0.4%	▲15	-0.4%
	(4) 委託費	123	3.4%	46	1.5%	30	1.1%	119	3.1%
	(5) その他	618	17.2%	461	14.7%	401	14.5%	633	16.7%
III 事業活動外収益	(1) 借入金利息補助金収入	0	0.0%	0	0.0%	0	0.0%	0	0.0%
IV 事業活動外費用	(1) 借入金利息	8	0.2%	2	0.1%	2	0.1%	5	0.1%
V 特別収益	(1) 本部からの繰入	1	0.0%	6	0.2%	9	0.3%	95	2.5%
VI 特別費用	(1) 本部への繰入	22	0.6%	19	0.6%	18	0.7%	52	1.4%
収入(①=I+III+V)		3,589	100.0%	3,143	100.0%	2,763	100.0%	3,787	100.0%
支出(②=II+IV+VI)		3,602	100.4%	3,024	96.2%	2,545	92.1%	3,808	100.5%
収支差(③=①-②)		▲13	-0.4%	119	3.8%	218	7.9%	▲20	-0.5%
(物価高騰対策・新型コロナウイルス感染症関連の補助金収入)		14	0.4%	1	0.0%	2	0.1%	-	-
(上記補助金収入を含めた収支差)		1	0.0%	121	3.8%	220	7.9%	-	-
客体数		304		278		278		412	
a 設備資金借入金元金償還支出		18		6		7		34	
b 長期運営資金借入金元金償還支出		44		15		5		24	
c その他の長期借入金償還支出		11		0		0		7	
(参考) ③+II(2)+II(3)-(a+b+c)		▲11		152		254		▲4	

	令和5年経営実態調査	令和4年経営概況調査	令和2年経営実態調査
1施設・事業所あたり延べ訪問回数	13	8	10
延べ訪問回数あたり収入	270	408	362
(上記補助金収入を含めた延べ訪問回数あたり収入)	271	409	-
延べ訪問回数あたり支出	271	393	364
1施設・事業所あたりサービス換算職員数	1.4	1.3	2.2
サービス換算職員数あたり給与費	2,037	1,815	1,334

※無回答の施設・事業所は含まれない。  
※延べ訪問回数は月間値



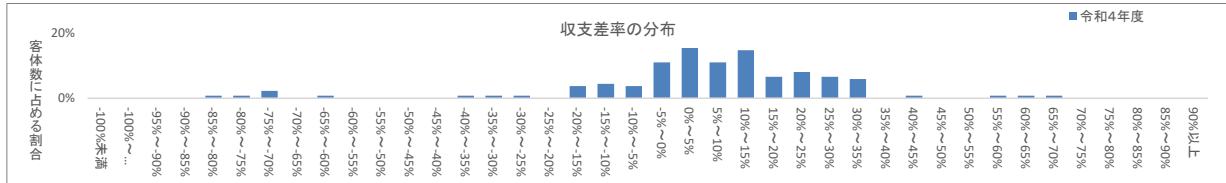


第29表 福祉型障害児入所施設 1施設・事業所当たりの収支額, 収支等の科目

(単位: 千円)

	令和5年経営実態調査		令和4年経営概況調査		令和3年度決算		令和2年度決算		令和元年度決算	
	令和4年度決算		令和3年度決算		令和2年度決算		令和元年度決算		令和元年度決算	
I 事業活動収益	(1) 自立支援費等・措置費・運営費収入	136,624	96.2%	110,999	96.2%	104,086	96.2%	120,484	94.1%	
	(2) 利用料収入	1,572	1.1%	1,318	1.1%	951	0.9%	1,817	1.4%	
	(3) 補助事業等収入	763	0.5%	457	0.4%	601	0.6%	562	0.4%	
	(4) その他	1,421	1.0%	1,351	1.2%	1,064	1.0%	2,409	1.9%	
II 事業活動費用	(1) 給与費	91,756	64.6%	73,958	64.1%	68,690	63.5%	82,798	64.6%	
	(2) 減価償却費	8,278	5.8%	8,434	7.3%	7,393	6.8%	10,074	7.9%	
	(3) 国庫補助金等特別積立金取崩額	▲ 4,589	-3.2%	▲ 1,774	-1.5%	▲ 1,649	-1.5%	▲ 2,291	-1.8%	
	(4) 委託費	5,173	3.6%	5,665	4.9%	5,309	4.9%	6,183	4.8%	
	(5) その他	30,578	21.5%	21,856	18.9%	21,944	20.3%	26,854	21.0%	
III 事業活動外収益	(1) 借入金利息補助金収入	16	0.0%	3	0.0%	2	0.0%	2	0.0%	
IV 事業活動外費用	(1) 借入金利息	167	0.1%	84	0.1%	97	0.1%	166	0.1%	
V 特別収益	(1) 本部からの繰入	1,676	1.2%	1,262	1.1%	1,468	1.4%	2,818	2.2%	
VI 特別費用	(1) 本部への繰入	2,787	2.0%	1,875	1.6%	2,086	1.9%	3,991	3.1%	
収入 (①= I + III + V)		142,072	100.0%	115,389	100.0%	108,172	100.0%	128,093	100.0%	
支出 (②= II + IV + VI)		134,152	94.4%	110,097	95.4%	103,869	96.0%	127,773	99.8%	
収支差 (③=①-②)		7,919	5.6%	5,292	4.6%	4,302	4.0%	319	0.2%	
(物価高騰対策・新型コロナウイルス感染症関連の補助金収入)		239	0.2%	56	0.0%	105	0.1%	-	-	
(上記補助金収入を含めた収支差)		8,158	5.7%	5,348	4.6%	4,407	4.1%	-	-	
客体数		137		131		131		140		
a 設備資金借入金元金償還支出		562		622		464		908		
b 長期運営資金借入金元金償還支出		3		34		11		25		
c その他の長期借入金償還支出		16		0		0		24		
(参考) (③+II(2)+II(3))- (a+b+c)		11,028		11,294		9,572		7,145		
1施設・事業所あたり定員数		32		15		-		33		
定員あたり収入		4,468		7,789		-		3,876		
(上記補助金収入を含めた定員あたり収入)		4,476		7,793		-		-		
定員あたり支出		4,219		7,432		-		3,866		
1施設・事業所あたりサービス換算職員数		15.4		14.8		-		16.5		
サービス換算職員数あたり給与費		5,942		4,992		-		5,011		

※無回答の施設・事業所は含まれない。

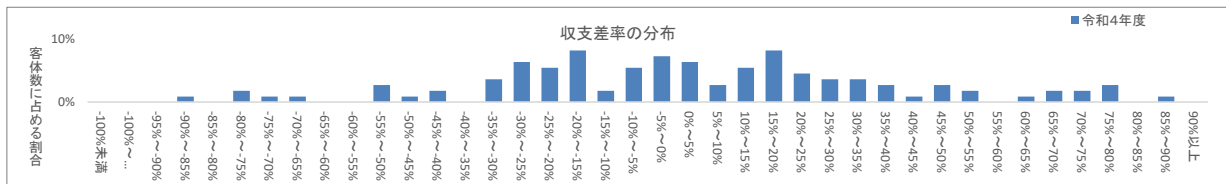


第30表 医療型障害児入所施設 1施設・事業所当たりの収支額, 収支等の科目

(単位: 千円)

	令和5年経営実態調査		令和4年経営概況調査		令和3年度決算		令和2年度決算		令和元年度決算	
	令和4年度決算		令和3年度決算		令和2年度決算		令和元年度決算		令和元年度決算	
I 事業活動収益	(1) 自立支援費等・措置費・運営費収入	67,979	94.8%	70,596	93.8%	68,603	95.0%	70,484	94.4%	
	(2) 利用料収入	2,407	3.4%	2,368	3.1%	1,774	2.5%	2,349	3.1%	
	(3) 補助事業等収入	310	0.4%	253	0.3%	230	0.3%	350	0.5%	
	(4) その他	978	1.4%	1,718	2.3%	1,398	1.9%	1,202	1.6%	
II 事業活動費用	(1) 給与費	48,250	67.3%	49,416	65.7%	48,036	66.5%	49,028	65.7%	
	(2) 減価償却費	2,807	3.9%	4,243	5.6%	3,994	5.5%	4,432	5.9%	
	(3) 国庫補助金等特別積立金取崩額	▲ 957	-1.3%	▲ 590	-0.8%	▲ 617	-0.9%	▲ 783	-1.0%	
	(4) 委託費	3,432	4.8%	3,205	4.3%	3,128	4.3%	3,705	5.0%	
	(5) その他	12,281	17.1%	13,982	18.6%	13,388	18.5%	15,867	21.3%	
III 事業活動外収益	(1) 借入金利息補助金収入	2	0.0%	3	0.0%	2	0.0%	5	0.0%	
IV 事業活動外費用	(1) 借入金利息	91	0.1%	53	0.1%	67	0.1%	98	0.1%	
V 特別収益	(1) 本部からの繰入	24	0.0%	297	0.4%	216	0.3%	251	0.3%	
VI 特別費用	(1) 本部への繰入	1,527	2.1%	849	1.1%	751	1.0%	901	1.2%	
収入 (①= I + III + V)		71,700	100.0%	75,235	100.0%	72,224	100.0%	74,642	100.0%	
支出 (②= II + IV + VI)		67,431	94.0%	71,158	94.6%	68,746	95.2%	73,249	98.1%	
収支差 (③=①-②)		4,270	6.0%	4,077	5.4%	3,478	4.8%	1,393	1.9%	
(物価高騰対策・新型コロナウイルス感染症関連の補助金収入)		91	0.1%	76	0.1%	113	0.2%	-	-	
(上記補助金収入を含めた収支差)		4,361	6.1%	4,153	5.5%	3,591	5.0%	-	-	
客体数		109		101		101		135		
a 設備資金借入金元金償還支出		270		276		259		246		
b 長期運営資金借入金元金償還支出		51		37		42		57		
c その他の長期借入金償還支出		24		18		21		68		
(参考) (③+II(2)+II(3))- (a+b+c)		5,775		7,399		6,533		4,671		
1施設・事業所あたり定員数		103		43		-		91		
定員あたり収入		697		1,734		-		821		
(上記補助金収入を含めた定員あたり収入)		698		1,736		-		-		
定員あたり支出		655		1,640		-		805		
1施設・事業所あたりサービス換算職員数		33.5		43.4		-		45.2		
サービス換算職員数あたり給与費		1,442		1,139		-		1,085		

※無回答の施設・事業所は含まれない。



## II. 従事者数の状況(令和4年10月)

第1表 全体 1施設・事業所当たりの常勤換算従事者数, 常勤－非常勤別

(単位:人)

	全体			
	常勤	非常勤	合計	常勤率
1 施設長・管理者	0.44	0.01	0.45	98.3%
2 サービス管理責任者	0.30	0.01	0.31	97.4%
3 児童発達支援管理責任者	0.12	0.00	0.12	98.9%
4 サービス提供責任者	0.12	0.01	0.13	95.7%
5 医師	0.07	0.03	0.10	67.8%
6 看護職員(保健師、看護師、准看護師)	0.91	0.08	0.99	91.7%
7 理学療法士・作業療法士	0.08	0.00	0.08	94.9%
8 機能訓練担当職員(言語聴覚士含む)	0.02	0.00	0.02	86.3%
9 地域移行支援員	0.00	0.00	0.01	96.9%
10 就労支援員	0.04	0.00	0.05	90.4%
11 職業指導員	0.17	0.05	0.23	77.0%
12 就労定着支援員	0.02	0.00	0.02	79.8%
13 地域生活支援員	0.01	0.00	0.01	80.1%
14 心理指導担当職員(公認心理師を含む)	0.01	0.00	0.01	92.5%
15 生活支援員	1.83	0.33	2.16	84.8%
16 ホームヘルパー	0.15	0.15	0.30	49.7%
17 世話人	0.16	0.23	0.38	41.1%
18 児童指導員	0.25	0.06	0.31	81.5%
19 保育士	0.27	0.05	0.32	83.4%
20 障害福祉サービス経験者	0.00	0.00	0.01	81.9%
21 主任相談支援専門員	0.02	0.00	0.02	98.1%
22 相談支援専門員	0.15	0.01	0.17	91.2%
23 地域移行支援従事者・地域定着支援従事者	0.02	0.00	0.02	87.8%
24 訪問支援員	0.01	0.00	0.02	78.7%
25 管理栄養士・栄養士	0.02	0.00	0.02	92.4%
26 調理員	0.02	0.01	0.04	63.4%
合計	5.23	1.06	6.29	83.1%
客体数	9,147			

第2表 居宅介護 1施設・事業所当たりの常勤換算従事者数, 常勤－非常勤別

(単位：人)

	居宅介護			
	常勤	非常勤	合計	常勤率
1 施設長・管理者	0.34	0.00	0.34	98.9%
2 サービス提供責任者	0.74	0.04	0.78	94.2%
3 ホームヘルパー	0.95	0.90	1.86	51.4%
合計	2.03	0.95	2.98	68.1%
客体数	452			

第3表 重度訪問介護 1施設・事業所当たりの常勤換算従事者数, 常勤－非常勤別

(単位：人)

	重度訪問介護			
	常勤	非常勤	合計	常勤率
1 施設長・管理者	0.41	0.00	0.42	99.6%
2 サービス提供責任者	0.84	0.03	0.87	96.3%
3 ホームヘルパー	1.17	1.23	2.40	48.7%
合計	2.42	1.27	3.69	65.7%
客体数	441			

第4表 同行援護 1施設・事業所当たりの常勤換算従事者数, 常勤－非常勤別

(単位：人)

	同行援護			
	常勤	非常勤	合計	常勤率
1 施設長・管理者	0.28	0.00	0.28	99.6%
2 サービス提供責任者	0.62	0.04	0.66	93.9%
3 ホームヘルパー	0.47	0.74	1.21	38.8%
合計	1.37	0.78	2.15	63.6%
客体数	400			

第5表 行動援護 1施設・事業所当たりの常勤換算従事者数, 常勤－非常勤別

(単位：人)

	行動援護			
	常勤	非常勤	合計	常勤率
1 施設長・管理者	0.36	0.01	0.36	98.6%
2 サービス提供責任者	0.73	0.01	0.74	98.6%
3 ホームヘルパー	0.94	0.66	1.60	58.5%
合計	2.02	0.68	2.70	74.8%
客体数	334			

第6表 療養介護 1施設・事業所当たりの常勤換算従事者数, 常勤－非常勤別

(単位：人)

	療養介護			
	常勤	非常勤	合計	常勤率
1 施設長・管理者	0.62	0.00	0.62	100.0%
2 サービス管理責任者	1.61	0.02	1.64	98.7%
3 医師	2.56	1.05	3.61	70.9%
4 看護職員（保健師、看護師、准看護師）	31.61	1.97	33.58	94.1%
5 生活支援員	20.46	2.73	23.19	88.2%
合計	56.86	5.78	62.64	90.8%
客体数	161			

第7表 生活介護 1施設・事業所当たりの常勤換算従事者数, 常勤－非常勤別

(単位：人)

	生活介護			
	常勤	非常勤	合計	常勤率
1 施設長・管理者	0.69	0.02	0.71	97.8%
2 サービス管理責任者	0.83	0.01	0.84	98.5%
3 医師	0.01	0.02	0.03	20.0%
4 看護職員（保健師、看護師、准看護師）	0.65	0.24	0.89	72.7%
5 理学療法士・作業療法士	0.21	0.02	0.22	92.7%
6 生活支援員	6.61	1.54	8.15	81.1%
合計	8.99	1.85	10.84	82.9%
客体数	384			

第8表 短期入所 1施設・事業所当たりの常勤換算従事者数, 常勤－非常勤別

(単位：人)

	短期入所			
	常勤	非常勤	合計	常勤率
1 施設長・管理者	0.38	0.00	0.39	99.4%
2 医師	0.00	0.01	0.01	18.9%
3 看護職員（保健師、看護師、准看護師）	0.39	0.08	0.47	82.1%
4 生活支援員	4.43	0.66	5.08	87.1%
合計	5.20	0.76	5.96	87.3%
客体数	401			

第9表 施設入所支援 1施設・事業所当たりの常勤換算従事者数, 常勤－非常勤別

(単位：人)

	施設入所支援			
	常勤	非常勤	合計	常勤率
1 施設長・管理者	0.54	0.01	0.55	98.1%
2 サービス管理責任者	0.75	0.00	0.75	100.0%
3 医師	0.01	0.04	0.05	14.5%
4 看護職員（保健師、看護師、准看護師）	1.12	0.16	1.28	87.7%
5 理学療法士・作業療法士	0.13	0.02	0.15	84.2%
6 就労支援員	0.00	0.00	0.00	100.0%
7 職業指導員	0.04	0.00	0.04	93.2%
8 生活支援員	13.77	1.97	15.74	87.5%
合計	16.36	2.21	18.57	88.1%
客体数	349			

第10表 自立訓練（機能訓練） 1施設・事業所当たりの常勤換算従事者数, 常勤－非常勤別

(単位：人)

	自立訓練（機能訓練）			
	常勤	非常勤	合計	常勤率
1 施設長・管理者	0.37	0.02	0.38	96.1%
2 サービス管理責任者	1.02	0.05	1.08	95.1%
3 看護職員（保健師、看護師、准看護師）	0.83	0.06	0.88	93.5%
4 理学療法士・作業療法士	0.97	0.17	1.14	85.3%
5 生活支援員	2.10	0.20	2.30	91.3%
合計	5.29	0.49	5.78	91.5%
客体数	80			

第11表 自立訓練(生活訓練) 1施設・事業所当たりの常勤換算従事者数, 常勤－非常勤別

(単位:人)

	自立訓練(生活訓練)			
	常勤	非常勤	合計	常勤率
1 施設長・管理者	0.50	0.00	0.50	99.1%
2 サービス管理責任者	0.60	0.00	0.60	99.9%
3 地域移行支援員	0.15	0.00	0.15	96.9%
4 生活支援員	1.88	0.40	2.28	82.6%
合計	3.13	0.41	3.54	88.5%
客体数	302			

第12表 就労移行支援 1施設・事業所当たりの常勤換算従事者数, 常勤－非常勤別

(単位:人)

	就労移行支援			
	常勤	非常勤	合計	常勤率
1 施設長・管理者	0.64	0.02	0.66	97.3%
2 サービス管理責任者	0.67	0.01	0.67	99.2%
3 就労支援員	0.97	0.10	1.07	90.4%
4 職業指導員	1.03	0.23	1.26	81.9%
5 生活支援員	0.98	0.16	1.13	86.1%
合計	4.29	0.51	4.80	89.3%
客体数	388			

第13表 就労継続支援A型 1施設・事業所当たりの常勤換算従事者数, 常勤－非常勤別

(単位:人)

	就労継続支援A型			
	常勤	非常勤	合計	常勤率
1 施設長・管理者	0.44	0.01	0.45	97.6%
2 サービス管理責任者	0.69	0.01	0.69	98.7%
3 職業指導員	1.54	0.43	1.98	78.1%
4 生活支援員	0.98	0.24	1.22	80.0%
合計	3.65	0.70	4.35	83.9%
客体数	430			

第14表 就労継続支援B型 1施設・事業所当たりの常勤換算従事者数, 常勤－非常勤別

(単位:人)

	就労継続支援B型			
	常勤	非常勤	合計	常勤率
1 施設長・管理者	0.38	0.01	0.39	96.7%
2 サービス管理責任者	0.51	0.01	0.52	98.3%
3 職業指導員	1.03	0.43	1.45	70.7%
4 生活支援員	1.10	0.38	1.48	74.3%
合計	3.01	0.83	3.84	78.4%
客体数	441			

第15表 就労定着支援 1施設・事業所当たりの常勤換算従事者数, 常勤－非常勤別

(単位:人)

	就労定着支援			
	常勤	非常勤	合計	常勤率
1 施設長・管理者	0.58	0.01	0.59	98.9%
2 サービス管理責任者	0.65	0.01	0.66	99.1%
3 就労定着支援員	0.44	0.11	0.55	79.8%
合計	1.67	0.12	1.79	93.1%
客体数	354			

第16表 自立生活援助 1施設・事業所当たりの常勤換算従事者数, 常勤－非常勤別

(単位:人)

	自立生活援助			
	常勤	非常勤	合計	常勤率
1 施設長・管理者	0.36	0.01	0.37	96.7%
2 サービス管理責任者	0.37	0.06	0.43	86.8%
3 地域生活支援員	0.44	0.11	0.55	80.1%
合計	1.18	0.18	1.36	86.8%
客体数	154			

第17表 共同生活援助(介護サービス包括型) 1施設・事業所当たりの常勤換算従事者数, 常勤－非常勤別

(単位:人)

	共同生活援助(介護サービス包括型)			
	常勤	非常勤	合計	常勤率
1 施設長・管理者	0.44	0.01	0.45	96.9%
2 サービス管理責任者	0.55	0.04	0.58	93.5%
3 生活支援員	1.70	0.61	2.31	73.7%
4 世話人	1.31	1.27	2.58	50.7%
合計	3.99	1.93	5.92	67.4%
客体数	463			

第18表 共同生活援助(日中サービス支援型) 1施設・事業所当たりの常勤換算従事者数, 常勤－非常勤別

(単位:人)

	共同生活援助(日中サービス支援型)			
	常勤	非常勤	合計	常勤率
1 施設長・管理者	0.43	0.01	0.44	97.4%
2 サービス管理責任者	0.50	0.05	0.55	91.3%
3 生活支援員	3.66	0.66	4.32	84.8%
4 世話人	1.17	3.48	4.65	25.1%
合計	5.76	4.19	9.95	57.9%
客体数	359			

第19表 共同生活援助(外部サービス利用型) 1施設・事業所当たりの常勤換算従事者数, 常勤－非常勤別

(単位:人)

	共同生活援助(外部サービス利用型)			
	常勤	非常勤	合計	常勤率
1 施設長・管理者	0.35	0.01	0.36	97.2%
2 サービス管理責任者	0.45	0.02	0.47	96.5%
3 生活支援員	0.15	0.03	0.18	83.2%
4 世話人	1.24	0.75	1.99	62.1%
合計	2.18	0.81	2.99	72.9%
客体数	335			

第20表 計画相談支援 1施設・事業所当たりの常勤換算従事者数, 常勤－非常勤別

(単位:人)

	計画相談支援			
	常勤	非常勤	合計	常勤率
1 施設長・管理者	0.36	0.01	0.37	97.7%
2 主任相談支援専門員	0.11	0.00	0.11	97.0%
3 相談支援専門員	1.01	0.11	1.11	90.4%
合計	1.48	0.12	1.60	92.6%
客体数	391			

第21表 地域移行支援 1施設・事業所当たりの常勤換算従事者数, 常勤－非常勤別

(単位：人)

	地域移行支援			
	常勤	非常勤	合計	常勤率
1 施設長・管理者	0.29	0.00	0.29	98.6%
2 主任相談支援専門員	0.14	0.00	0.15	96.9%
3 相談支援専門員	0.99	0.09	1.08	91.9%
4 地域移行支援従事者・地域定着支援従事者	0.26	0.03	0.29	89.0%
合計	1.68	0.13	1.81	92.9%
客体数	279			

第22表 地域定着支援 1施設・事業所当たりの常勤換算従事者数, 常勤－非常勤別

(単位：人)

	地域定着支援			
	常勤	非常勤	合計	常勤率
1 施設長・管理者	0.24	0.00	0.24	99.9%
2 主任相談支援専門員	0.14	0.00	0.14	99.3%
3 相談支援専門員	0.96	0.08	1.04	92.7%
4 地域移行支援従事者・地域定着支援従事者	0.25	0.04	0.29	86.9%
合計	1.60	0.12	1.71	93.2%
客体数	304			

第23表 障害児相談支援 1施設・事業所当たりの常勤換算従事者数, 常勤－非常勤別

(単位：人)

	障害児相談支援			
	常勤	非常勤	合計	常勤率
1 施設長・管理者	0.31	0.01	0.32	97.2%
2 主任相談支援専門員	0.04	0.00	0.04	100.0%
3 相談支援専門員	1.06	0.11	1.17	90.6%
合計	1.42	0.12	1.54	92.2%
客体数	405			

第24表 児童発達支援 1施設・事業所当たりの常勤換算従事者数, 常勤－非常勤別

(単位：人)

	児童発達支援			
	常勤	非常勤	合計	常勤率
1 施設長・管理者	0.59	0.01	0.60	98.7%
2 児童発達支援管理責任者	0.82	0.01	0.83	98.9%
3 医師	0.02	0.04	0.06	38.0%
4 看護職員（保健師、看護師、准看護師）	0.23	0.08	0.31	74.2%
5 機能訓練担当職員（言語聴覚士含む）	0.24	0.03	0.26	89.6%
6 児童指導員	1.28	0.47	1.75	73.0%
7 保育士	2.25	0.69	2.94	76.6%
8 障害福祉サービス経験者	0.04	0.01	0.05	83.0%
9 管理栄養士・栄養士	0.09	0.02	0.11	84.4%
10 調理員	0.09	0.09	0.18	51.9%
合計	5.65	1.44	7.09	79.7%
客体数	382			

第25表 医療型児童発達支援 1施設・事業所当たりの常勤換算従事者数, 常勤－非常勤別

(単位：人)

	医療型児童発達支援			
	常勤	非常勤	合計	常勤率
1 施設長・管理者	0.59	0.00	0.59	99.7%
2 児童発達支援管理責任者	0.75	0.00	0.75	100.0%
3 医師	0.18	0.13	0.30	57.8%
4 看護職員（保健師、看護師、准看護師）	0.84	0.28	1.11	75.3%
5 理学療法士・作業療法士	1.39	0.03	1.42	97.7%
6 機能訓練担当職員（言語聴覚士含む）	0.56	0.02	0.58	96.7%
7 児童指導員	1.15	0.14	1.29	89.1%
8 保育士	2.07	0.74	2.81	73.6%
合計	7.52	1.34	8.86	84.9%
客体数	57			

第26表 放課後等デイサービス 1施設・事業所当たりの常勤換算従事者数, 常勤－非常勤別

(単位：人)

	放課後等デイサービス			
	常勤	非常勤	合計	常勤率
1 施設長・管理者	0.64	0.00	0.64	99.6%
2 児童発達支援管理責任者	0.71	0.01	0.72	99.2%
3 医師	0.00	0.00	0.01	37.5%
4 看護職員（保健師、看護師、准看護師）	0.15	0.06	0.21	72.6%
5 機能訓練担当職員（言語聴覚士含む）	0.09	0.03	0.12	74.5%
6 児童指導員	1.53	0.54	2.07	74.0%
7 保育士	0.97	0.22	1.19	81.8%
8 障害福祉サービス経験者	0.05	0.01	0.06	81.1%
合計	4.16	0.87	5.03	82.7%
客体数	485			

第27表 居宅訪問型児童発達支援 1施設・事業所当たりの常勤換算従事者数, 常勤－非常勤別

(単位：人)

	居宅訪問型児童発達支援			
	常勤	非常勤	合計	常勤率
1 施設長・管理者	0.17	0.01	0.18	93.9%
2 児童発達支援管理責任者	0.29	0.02	0.31	92.9%
3 訪問支援員	0.12	0.02	0.14	86.7%
合計	0.58	0.05	0.63	91.8%
客体数	66			

第28表 保育所等訪問支援 1施設・事業所当たりの常勤換算従事者数, 常勤－非常勤別

(単位：人)

	保育所等訪問支援			
	常勤	非常勤	合計	常勤率
1 施設長・管理者	0.32	0.00	0.32	98.9%
2 児童発達支援管理責任者	0.51	0.01	0.52	97.3%
3 訪問支援員	0.40	0.11	0.51	78.2%
合計	1.23	0.13	1.35	90.5%
客体数	304			



第29表 福祉型障害児入所施設 1施設・事業所当たりの常勤換算従事者数, 常勤－非常勤別

(単位：人)

	福祉型障害児入所施設			
	常勤	非常勤	合計	常勤率
1 施設長・管理者	0.64	0.01	0.64	99.1%
2 児童発達支援管理責任者	0.84	0.00	0.84	100.0%
3 医師	0.00	0.03	0.04	12.5%
4 看護職員（保健師、看護師、准看護師）	0.79	0.09	0.88	89.4%
5 職業指導員	0.31	0.04	0.35	89.5%
6 心理指導担当職員（公認心理師を含む）	0.13	0.01	0.14	92.3%
7 児童指導員	5.52	0.44	5.96	92.6%
8 保育士	4.61	0.19	4.80	96.0%
9 管理栄養士・栄養士	0.55	0.02	0.58	96.1%
10 調理員	0.81	0.39	1.21	67.4%
合計	14.22	1.22	15.44	92.1%
客体数	137			

第30表 医療型障害児入所施設 1施設・事業所当たりの常勤換算従事者数, 常勤－非常勤別

(単位：人)

	医療型障害児入所施設			
	常勤	非常勤	合計	常勤率
1 施設長・管理者	0.42	0.00	0.42	100.0%
2 児童発達支援管理責任者	0.70	0.00	0.70	100.0%
3 医師	1.61	0.63	2.24	72.0%
4 看護職員（保健師、看護師、准看護師）	17.33	1.38	18.70	92.6%
5 理学療法士・作業療法士	3.97	0.08	4.05	98.1%
6 心理指導担当職員（公認心理師を含む）	0.58	0.05	0.63	92.5%
7 児童指導員	1.95	0.06	2.00	97.2%
8 保育士	2.81	0.37	3.18	88.2%
9 管理栄養士・栄養士	0.47	0.04	0.50	92.9%
10 調理員	0.67	0.37	1.04	64.3%
合計	30.50	2.96	33.46	91.1%
客体数	109			

### Ⅲ. 給与の状況(令和4年10月)

第1表 全体 職員1人あたりの給与額(月額), 常勤－非常勤別

(単位:円)

	全体	
	常勤	非常勤
1 施設長・管理者	337,986	125,858
2 サービス管理責任者	319,136	141,773
3 児童発達支援管理責任者	278,480	140,085
4 サービス提供責任者	284,145	180,859
5 医師	643,561	546,945
6 看護職員(保健師、看護師、准看護師)	366,552	154,041
7 理学療法士・作業療法士	296,329	112,109
8 機能訓練担当職員(言語聴覚士含む)	288,049	88,791
9 地域移行支援員	251,143	63,063
10 就労支援員	234,408	136,124
11 職業指導員	206,608	103,617
12 就労定着支援員	262,124	95,360
13 地域生活支援員	249,418	128,089
14 心理指導担当職員(公認心理師を含む)	305,337	115,058
15 生活支援員	270,103	111,076
16 ホームヘルパー	225,400	78,529
17 世話人	199,267	71,120
18 児童指導員	245,949	92,926
19 保育士	226,280	111,560
20 障害福祉サービス経験者	219,153	91,682
21 主任相談支援専門員	342,582	151,145
22 相談支援専門員	254,645	127,406
23 地域移行支援従事者・地域定着支援従事者	249,761	117,262
24 訪問支援員	271,688	121,399
25 管理栄養士・栄養士	277,721	130,904
26 調理員	220,504	105,973
客体数		9,147

第2表 居宅介護 職員1人あたりの給与額(月額), 常勤-非常勤別

(単位:円)

	居宅介護	
	常勤	非常勤
1 施設長・管理者	331,759	142,969
2 サービス提供責任者	276,336	189,773
3 ホームヘルパー	226,790	78,880
客体数		452

第3表 重度訪問介護 職員1人あたりの給与額(月額), 常勤-非常勤別

(単位:円)

	重度訪問介護	
	常勤	非常勤
1 施設長・管理者	318,539	163,524
2 サービス提供責任者	279,884	181,342
3 ホームヘルパー	229,273	82,744
客体数		441

第4表 同行援護 職員1人あたりの給与額(月額), 常勤-非常勤別

(単位:円)

	同行援護	
	常勤	非常勤
1 施設長・管理者	352,109	155,381
2 サービス提供責任者	282,620	182,184
3 ホームヘルパー	220,504	76,929
客体数		400

第5表 行動援護 職員1人あたりの給与額(月額), 常勤-非常勤別

(単位:円)

	行動援護	
	常勤	非常勤
1 施設長・管理者	368,787	190,635
2 サービス提供責任者	299,142	142,120
3 ホームヘルパー	224,057	74,777
客体数		334

第6表 療養介護 職員1人あたりの給与額(月額), 常勤-非常勤別

(単位:円)

	療養介護	
	常勤	非常勤
1 施設長・管理者	334,286	-
2 サービス管理責任者	368,932	167,029
3 医師	596,494	458,712
4 看護職員(保健師、看護師、准看護師)	364,155	171,694
5 生活支援員	277,238	119,513
客体数		161

第7表 生活介護 職員1人あたりの給与額(月額), 常勤－非常勤別

(単位:円)

	生活介護	
	常勤	非常勤
1 施設長・管理者	319,615	64,092
2 サービス管理責任者	274,771	78,673
3 医師	962,064	486,273
4 看護職員(保健師、看護師、准看護師)	270,888	104,172
5 理学療法士・作業療法士	109,891	63,011
6 生活支援員	252,983	105,662
客体数		384

第8表 短期入所 職員1人あたりの給与額(月額), 常勤－非常勤別

(単位:円)

	短期入所	
	常勤	非常勤
1 施設長・管理者	383,248	153,502
2 医師	686,880	551,096
3 看護職員(保健師、看護師、准看護師)	347,667	140,178
4 生活支援員	274,008	109,609
客体数		401

第9表 施設入所支援 職員1人あたりの給与額(月額), 常勤－非常勤別

(単位:円)

	施設入所支援	
	常勤	非常勤
1 施設長・管理者	450,913	172,558
2 サービス管理責任者	364,483	8,774
3 医師	320,000	378,771
4 看護職員(保健師、看護師、准看護師)	301,028	160,409
5 理学療法士・作業療法士	304,335	78,398
6 就労支援員	247,911	-
7 職業指導員	231,833	89,635
8 生活支援員	269,767	120,695
客体数		349

第10表 自立訓練(機能訓練) 職員1人あたりの給与額(月額), 常勤－非常勤別

(単位:円)

	自立訓練(機能訓練)	
	常勤	非常勤
1 施設長・管理者	423,153	157,913
2 サービス管理責任者	416,599	163,623
3 看護職員(保健師、看護師、准看護師)	333,967	142,107
4 理学療法士・作業療法士	330,471	146,455
5 生活支援員	296,629	134,488
客体数		80

第11表 自立訓練(生活訓練) 職員1人あたりの給与額(月額), 常勤-非常勤別

(単位:円)

	自立訓練(生活訓練)	
	常勤	非常勤
1 施設長・管理者	342,799	137,150
2 サービス管理責任者	308,532	160,367
3 地域移行支援員	251,143	63,063
4 生活支援員	235,662	96,331
客体数		302

第12表 就労移行支援 職員1人あたりの給与額(月額), 常勤-非常勤別

(単位:円)

	就労移行支援	
	常勤	非常勤
1 施設長・管理者	363,515	99,764
2 サービス管理責任者	306,893	72,526
3 就労支援員	234,189	136,124
4 職業指導員	229,195	103,133
5 生活支援員	223,246	115,604
客体数		388

第13表 就労継続支援A型 職員1人あたりの給与額(月額), 常勤-非常勤別

(単位:円)

	就労継続支援A型	
	常勤	非常勤
1 施設長・管理者	290,595	122,376
2 サービス管理責任者	260,995	205,946
3 職業指導員	176,471	102,293
4 生活支援員	203,506	97,336
客体数		430

第14表 就労継続支援B型 職員1人あたりの給与額(月額), 常勤-非常勤別

(単位:円)

	就労継続支援B型	
	常勤	非常勤
1 施設長・管理者	306,743	167,842
2 サービス管理責任者	280,134	150,100
3 職業指導員	227,705	104,759
4 生活支援員	210,106	95,956
客体数		441

第15表 就労定着支援 職員1人あたりの給与額(月額), 常勤-非常勤別

(単位:円)

	就労定着支援	
	常勤	非常勤
1 施設長・管理者	370,986	136,668
2 サービス管理責任者	326,444	106,093
3 就労定着支援員	262,124	95,360
客体数		354

第16表 自立生活援助 職員1人あたりの給与額(月額), 常勤-非常勤別

(単位:円)

	自立生活援助	
	常勤	非常勤
1 施設長・管理者	247,890	100,624
2 サービス管理責任者	347,735	167,696
3 地域生活支援員	249,418	128,089
客体数		154

第17表 共同生活援助(介護サービス包括型) 職員1人あたりの給与額(月額), 常勤-非常勤別

(単位:円)

	共同生活援助(介護サービス包括型)	
	常勤	非常勤
1 施設長・管理者	330,385	133,171
2 サービス管理責任者	294,340	135,410
3 生活支援員	250,658	92,332
4 世話人	204,962	87,575
客体数		463

第18表 共同生活援助(日中サービス支援型) 職員1人あたりの給与額(月額), 常勤-非常勤別

(単位:円)

	共同生活援助(日中サービス支援型)	
	常勤	非常勤
1 施設長・管理者	344,388	63,657
2 サービス管理責任者	315,205	118,779
3 生活支援員	245,643	133,349
4 世話人	193,281	55,396
客体数		359

第19表 共同生活援助(外部サービス利用型) 職員1人あたりの給与額(月額), 常勤-非常勤別

(単位:円)

	共同生活援助(外部サービス利用型)	
	常勤	非常勤
1 施設長・管理者	303,942	91,159
2 サービス管理責任者	295,250	92,610
3 生活支援員	266,829	110,317
4 世話人	196,536	82,469
客体数		335

第20表 計画相談支援 職員1人あたりの給与額(月額), 常勤-非常勤別

(単位:円)

	計画相談支援	
	常勤	非常勤
1 施設長・管理者	361,597	89,900
2 主任相談支援専門員	295,703	74,469
3 相談支援専門員	266,159	98,797
客体数		391

第21表 地域移行支援 職員1人あたりの給与額(月額), 常勤－非常勤別

(単位:円)

	地域移行支援	
	常勤	非常勤
1 施設長・管理者	350,448	72,907
2 主任相談支援専門員	368,865	159,021
3 相談支援専門員	290,439	135,273
4 地域移行支援従事者・地域定着支援従事者	234,826	95,157
客体数		279

第22表 地域定着支援 職員1人あたりの給与額(月額), 常勤－非常勤別

(単位:円)

	地域定着支援	
	常勤	非常勤
1 施設長・管理者	368,828	243,808
2 主任相談支援専門員	344,539	204,194
3 相談支援専門員	271,456	141,452
4 地域移行支援従事者・地域定着支援従事者	261,001	132,771
客体数		304

第23表 障害児相談支援 職員1人あたりの給与額(月額), 常勤－非常勤別

(単位:円)

	障害児相談支援	
	常勤	非常勤
1 施設長・管理者	330,739	123,402
2 主任相談支援専門員	335,139	#DIV/0!
3 相談支援専門員	205,515	138,626
客体数		405

第24表 児童発達支援 職員1人あたりの給与額(月額), 常勤－非常勤別

(単位:円)

	児童発達支援	
	常勤	非常勤
1 施設長・管理者	203,439	146,377
2 児童発達支援管理責任者	204,926	220,844
3 医師	871,543	256,020
4 看護職員(保健師、看護師、准看護師)	395,794	108,376
5 機能訓練担当職員(言語聴覚士含む)	255,951	72,145
6 児童指導員	163,237	97,923
7 保育士	157,111	113,778
8 障害福祉サービス経験者	186,197	45,338
9 管理栄養士・栄養士	267,619	98,614
10 調理員	209,311	88,950
客体数		382

第25表 医療型児童発達支援 職員1人あたりの給与額(月額), 常勤－非常勤別

(単位:円)

	医療型児童発達支援	
	常勤	非常勤
1 施設長・管理者	308,766	-
2 児童発達支援管理責任者	410,377	-
3 医師	556,196	360,146
4 看護職員(保健師、看護師、准看護師)	389,154	128,523
5 理学療法士・作業療法士	376,698	156,914
6 機能訓練担当職員(言語聴覚士含む)	383,495	107,024
7 児童指導員	358,520	196,592
8 保育士	319,756	138,671
客体数		57

第26表 放課後等デイサービス 職員1人あたりの給与額(月額), 常勤－非常勤別

(単位:円)

	放課後等デイサービス	
	常勤	非常勤
1 施設長・管理者	315,355	169,180
2 児童発達支援管理責任者	297,487	154,286
3 医師	440,000	446,573
4 看護職員(保健師、看護師、准看護師)	265,785	106,422
5 機能訓練担当職員(言語聴覚士含む)	254,485	111,355
6 児童指導員	219,413	85,298
7 保育士	221,369	80,267
8 障害福祉サービス経験者	239,672	116,982
客体数		485

第27表 居宅訪問型児童発達支援 職員1人あたりの給与額(月額), 常勤－非常勤別

(単位:円)

	居宅訪問型児童発達支援	
	常勤	非常勤
1 施設長・管理者	362,647	52,526
2 児童発達支援管理責任者	292,960	86,000
3 訪問支援員	204,227	13,430
客体数		66

第28表 保育所等訪問支援 職員1人あたりの給与額(月額), 常勤－非常勤別

(単位:円)

	保育所等訪問支援	
	常勤	非常勤
1 施設長・管理者	344,534	84,029
2 児童発達支援管理責任者	302,511	113,102
3 訪問支援員	278,285	148,580
客体数		304



第29表 福祉型障害児入所施設 職員1人あたりの給与額(月額), 常勤－非常勤別

(単位:円)

	福祉型障害児入所施設	
	常勤	非常勤
1 施設長・管理者	451,365	281,200
2 児童発達支援管理責任者	382,122	-
3 医師	457,978	450,880
4 看護職員(保健師、看護師、准看護師)	228,509	155,577
5 職業指導員	294,267	133,835
6 心理指導担当職員(公認心理師を含む)	307,555	97,265
7 児童指導員	284,177	101,879
8 保育士	289,975	133,001
9 管理栄養士・栄養士	260,768	103,803
10 調理員	228,687	109,502
客体数		137

第30表 医療型障害児入所施設 職員1人あたりの給与額(月額), 常勤－非常勤別

(単位:円)

	医療型障害児入所施設	
	常勤	非常勤
1 施設長・管理者	425,545	-
2 児童発達支援管理責任者	330,175	-
3 医師	558,903	432,759
4 看護職員(保健師、看護師、准看護師)	362,247	181,450
5 理学療法士・作業療法士	303,987	150,947
6 心理指導担当職員(公認心理師を含む)	306,767	121,211
7 児童指導員	307,631	101,134
8 保育士	285,417	164,196
9 管理栄養士・栄養士	292,588	186,818
10 調理員	227,456	117,897
客体数		109



政府統計

# 令和 5 年障害福祉サービス等経営実態調査結果 (参考表)

厚生労働省社会・援護局障害保健福祉部

【参考1】事業活動収支等の状況(経営主体別, 事業規模別, 地域区分別)

※ 経営主体別、事業規模別、地域区分別の集計においては、客体数が少なくなり、個々のデータの影響が大きくなるため参考数値として公表している。

第1表 居宅介護 1施設・事業所当たりの収支額、収支等の科目(経営主体別)

(単位:千円)

		(単位:千円)				
		全体	社会福祉法人 (社協を含む)	営利法人	NPO法人	その他
I 事業活動収益	(1) 自立支援費等・措置費・運営費収入	12,995 96.1%	8,741 95.8%	14,356 96.0%	13,571 96.1%	11,100 97.7%
	(2) 利用料収入	244 1.8%	169 1.9%	274 1.8%	160 1.1%	214 1.9%
	(3) 補助事業等収入	14 0.1%	5 0.1%	17 0.1%	3 0.0%	8 0.1%
	(4) その他	244 1.8%	78 0.9%	299 2.0%	382 2.7%	41 0.4%
II 事業活動費用	(1) 給与費	10,360 76.6%	7,773 85.2%	11,180 74.8%	10,605 75.1%	9,394 82.7%
	(2) 減価償却費	108 0.8%	61 0.7%	133 0.9%	36 0.3%	40 0.3%
	(3) 国庫補助金等特別積立金取崩額	▲ 3 0.0%	▲ 17 -0.2%	0 0.0%	0 0.0%	0 0.0%
	(4) 委託費	35 0.3%	41 0.4%	27 0.2%	11 0.1%	128 1.1%
	(5) その他	1,781 13.2%	852 9.3%	2,102 14.1%	1,597 11.3%	1,350 11.9%
III 事業活動外収益	(1) 借入金利息補助金収入	0 0.0%	0 0.0%	0 0.0%	0 0.0%	0 0.0%
IV 事業活動外費用	(1) 借入金利息	19 0.1%	3 0.0%	26 0.2%	1 0.0%	3 0.0%
V 特別収益	(1) 本部からの繰入	26 0.2%	130 1.4%	0 0.0%	0 0.0%	0 0.0%
VI 特別費用	(1) 本部への繰入	286 2.1%	483 5.3%	264 1.8%	28 0.2%	64 0.6%
収入(①=I+III+V)		13,523 100.0%	9,124 100.0%	14,947 100.0%	14,116 100.0%	11,362 100.0%
支出(②=II+IV+VI)		12,585 93.1%	9,197 100.8%	13,731 91.9%	12,278 87.0%	10,978 96.6%
収支差(③=①-②)		938 6.9%	▲ 73 -0.8%	1,216 8.1%	1,837 13.0%	384 3.4%
客体数		452	92	313	22	25
a 設備資金借入金元金償還支出		48	5	55	0	153
b 長期運営資金借入金元金償還支出		49	0	66	65	0
c その他の長期借入金償還支出		8	0	11	3	0
(参考) ③+II(2)+II(3)-(a+b+c)		938	▲ 35	1,216	1,806	270

I 施設・事業所あたり延べ訪問回数	195	163	201	208	220
延べ訪問回数あたり収入	69	56	74	68	52
延べ訪問回数あたり支出	65	56	68	59	50
I 施設・事業所あたりサービス換算職員数	3.0	3.2	2.9	2.5	3.6
サービス換算職員数あたり給与費	3,478	2,446	3,851	4,316	2,594

※無回答の施設・事業所は含まれない。

第2表 居宅介護 1施設・事業所当たりの収支額、収支等の科目(事業規模別)

(単位:千円)

		全体	延べ訪問回数						
			9回以下	10回以上 29回以下	30回以上 49回以下	50回以上 99回以下	100回以上 199回以下	200回以上 299回以下	300回以上
I 事業活動収益	(1) 自立支援費等・措置費・運営費収入	12,995 96.1%	369 93.3%	1,022 90.2%	2,440 94.5%	7,230 97.2%	11,009 94.9%	15,365 97.8%	39,803 96.2%
	(2) 利用料収入	244 1.8%	15 3.7%	31 2.7%	76 3.0%	158 2.1%	228 2.0%	251 1.6%	687 1.7%
	(3) 補助事業等収入	14 0.1%	4 1.1%	23 2.0%	6 0.2%	2 0.0%	6 0.0%	6 0.0%	40 0.1%
	(4) その他	244 1.8%	7 1.7%	50 4.4%	59 2.3%	50 0.7%	344 3.0%	85 0.5%	731 1.8%
II 事業活動費用	(1) 給与費	10,360 76.6%	314 79.2%	788 69.6%	2,153 83.4%	5,598 75.2%	8,903 76.8%	12,364 78.7%	31,577 76.3%
	(2) 減価償却費	108 0.8%	3 0.7%	12 1.0%	16 0.6%	42 0.6%	59 0.5%	158 1.0%	379 0.9%
	(3) 国庫補助金等特別積立金取崩額	▲ 3 0.0%	0 0.0%	▲ 1 -0.1%	▲ 1 0.0%	▲ 2 0.0%	▲ 6 0.0%	▲ 4 0.0%	▲ 6 0.0%
	(4) 委託費	35 0.3%	13 3.3%	77 6.8%	19 0.7%	9 0.1%	14 0.1%	28 0.2%	75 0.2%
	(5) その他	1,781 13.2%	60 15.1%	299 26.4%	504 19.5%	925 12.4%	1,555 13.4%	1,870 11.9%	5,372 13.0%
III 事業活動外収益	(1) 借入金利息補助金収入	0 0.0%	0 0.0%	0 0.0%	0 0.0%	0 0.0%	0 0.0%	0 0.0%	0 0.0%
IV 事業活動外費用	(1) 借入金利息	19 0.1%	0 0.1%	3 0.2%	1 0.1%	4 0.1%	7 0.1%	44 0.3%	65 0.2%
V 特別収益	(1) 本部からの繰入	26 0.2%	1 0.2%	8 0.7%	1 0.0%	1 0.0%	8 0.1%	7 0.0%	126 0.3%
VI 特別費用	(1) 本部への繰入	286 2.1%	1 0.3%	18 1.6%	22 0.8%	328 4.4%	323 2.8%	474 3.0%	533 1.3%
収入(①=I+III+V)		13,523 100.0%	396 100.0%	1,133 100.0%	2,582 100.0%	7,441 100.0%	11,595 100.0%	15,713 100.0%	41,387 100.0%
支出(②=II+IV+VI)		12,585 93.1%	391 98.6%	1,195 105.5%	2,713 105.1%	6,906 92.8%	10,855 93.6%	14,935 95.0%	37,995 91.8%
収支差(③=①-②)		938 6.9%	5 1.4%	▲ 62 -5.5%	▲ 131 -5.1%	535 7.2%	740 6.4%	779 5.0%	3,393 8.2%
客体数		452	22	65	43	86	110	44	80
a 設備資金借入金元金償還支出		48	0	12	0	12	70	0	150
b 長期運営資金借入金元金償還支出		49	31	149	30	23	11	36	71
c その他の長期借入金償還支出		8	0	4	0	18	9	0	8
(参考) ③+II(2)+II(3)-(a+b+c)		938	▲ 23	▲ 216	▲ 147	522	703	897	3,538

I 施設・事業所あたり延べ訪問回数	195	5	19	39	73	150	250	642
延べ訪問回数あたり収入	69	79	60	66	102	77	63	64
延べ訪問回数あたり支出	65	77	63	69	95	72	60	59
I 施設・事業所あたりサービス換算職員数	3.0	1.8	1.3	2.0	1.9	3.4	3.8	5.2
サービス換算職員数あたり給与費	3,478	170	619	1,085	2,995	2,621	3,289	6,047

※無回答の施設・事業所は含まれない。

第3表 居宅介護 1施設・事業所当たりの収支額、収支等の科目(地域区分別)

(単位:千円)

		全体	地域区分							
			1級地	2級地	3級地	4級地	5級地	6級地	7級地	その他
I 事業活動収益	(1) 自立支援費等・措置費・運営費収入	12,995 96.1%	10,045 96.8%	13,436 95.6%	38,907 97.6%	10,220 97.3%	13,229 97.6%	10,190 94.6%	10,298 95.0%	9,647 94.5%
	(2) 利用料収入	244 1.8%	215 2.1%	258 1.8%	722 1.8%	215 2.0%	212 1.6%	226 2.1%	202 1.9%	170 1.7%
	(3) 補助事業等収入	14 0.1%	10 0.1%	2 0.0%	9 0.0%	10 0.1%	27 0.2%	16 0.1%	11 0.1%	15 0.1%
	(4) その他	244 1.8%	103 1.0%	356 2.5%	227 0.6%	61 0.6%	82 0.6%	337 3.1%	160 1.5%	363 3.6%
II 事業活動費用	(1) 給与費	10,360 76.6%	8,292 79.9%	11,913 84.8%	29,206 73.3%	7,838 74.6%	10,297 76.0%	7,937 73.7%	8,236 76.0%	7,893 77.4%
	(2) 減価償却費	108 0.8%	90 0.9%	37 0.3%	339 0.9%	60 0.6%	68 0.5%	42 0.4%	98 0.9%	134 1.3%
	(3) 国庫補助金等特別積立金取崩額	▲ 3 0.0%	▲ 3 0.0%	▲ 1 0.0%	0 0.0%	▲ 0 0.0%	▲ 1 0.0%	0 0.0%	▲ 3 0.0%	▲ 9 -0.1%
	(4) 委託費	35 0.3%	49 0.5%	21 0.2%	26 0.1%	34 0.3%	29 0.2%	33 0.3%	42 0.4%	37 0.4%
	(5) その他	1,781 13.2%	1,593 15.3%	1,164 8.3%	5,203 13.1%	1,816 17.3%	1,674 12.4%	1,608 14.9%	1,363 12.6%	1,449 14.2%
III 事業活動外収益	(1) 借入金利息補助金収入	0 0.0%	0 0.0%	0 0.0%	0 0.0%	0 0.0%	0 0.0%	0 0.0%	0 0.0%	0 0.0%
IV 事業活動外費用	(1) 借入金利息	19 0.1%	18 0.2%	2 0.0%	87 0.2%	3 0.0%	6 0.0%	8 0.1%	23 0.2%	18 0.2%
V 特別収益	(1) 本部からの繰入	26 0.2%	8 0.1%	2 0.0%	2 0.0%	1 0.0%	5 0.0%	0 0.0%	166 1.5%	10 0.1%
VI 特別費用	(1) 本部への繰入	286 2.1%	198 1.9%	433 3.1%	295 0.7%	437 4.2%	277 2.0%	138 1.3%	294 2.7%	279 2.7%
収入(①=I+III+V)		13,523 100.0%	10,381 100.0%	14,053 100.0%	39,866 100.0%	10,507 100.0%	13,555 100.0%	10,769 100.0%	10,837 100.0%	10,205 100.0%
支出(②=II+IV+VI)		12,585 93.1%	10,237 98.6%	13,569 96.6%	35,156 88.2%	10,187 96.9%	12,350 91.1%	9,767 90.7%	10,053 92.8%	9,802 96.1%
収支差(③=①-②)		938 6.9%	144 1.4%	484 3.4%	4,710 11.8%	321 3.1%	1,205 8.9%	1,001 9.3%	784 7.2%	403 3.9%
客体数		452	38	47	35	29	60	48	59	136
a 設備資金借入金元金償還支出		48	163	0	0	21	6	93	32	59
b 長期運営資金借入金元金償還支出		49	92	1	95	35	41	54	42	50
c その他の長期借入金償還支出		8	0	1	0	0	28	0	3	11
(参考) ③+II(2)+II(3)-(a+b+c)		938	▲ 23	518	4,954	324	1,198	896	802	408

I 施設・事業所あたり延べ訪問回数	195	184	189	419	123	213	169	154	177
延べ訪問回数あたり収入	69	56	74	95	85	64	64	70	58
延べ訪問回数あたり支出	65	56	72	84	83	58	58	65	55
I 施設・事業所あたりサービス換算職員数	3.0	2.0	3.4	3.8	2.6	2.4	2.8	3.1	3.2
サービス換算職員数あたり給与費	3,478	4,115	3,527	7,770	3,042	4,210	2,796	2,654	2,470

※無回答の施設・事業所は含まれない。

第4表 重度訪問介護 1施設・事業所当たりの収支額、収支等の科目(経営主体別)

(単位:千円)

		全体	社会福祉法人 (社協を含む)	営利法人	NPO法人	その他
I 事業活動収益	(1) 自立支援費等・措置費・運営費収入	14,483 97.6%	8,553 92.4%	12,654 98.3%	31,359 96.5%	28,779 99.0%
	(2) 利用料収入	125 0.8%	45 0.5%	112 0.9%	465 1.4%	45 0.2%
	(3) 補助事業等収入	46 0.3%	44 0.5%	34 0.3%	198 0.6%	11 0.0%
	(4) その他	186 1.3%	604 6.5%	72 0.6%	489 1.5%	235 0.8%
	(5) その他	11,765 79.3%	8,074 87.2%	10,124 78.6%	26,835 82.5%	21,057 72.4%
II 事業活動費用	(1) 給与費	93 0.6%	31 0.3%	68 0.5%	207 0.6%	392 1.3%
	(2) 減価償却費	▲ 0 0.0%	▲ 2 0.0%	0 0.0%	0 0.0%	0 0.0%
	(3) 国庫補助金等特別積立金取崩額	▲ 0 0.0%	▲ 2 0.0%	0 0.0%	0 0.0%	0 0.0%
	(4) 委託費	38 0.3%	82 0.9%	30 0.2%	55 0.2%	11 0.0%
	(5) その他	1,700 11.5%	1,139 12.3%	1,361 10.6%	5,453 16.8%	2,380 8.2%
III 事業活動外収益	(1) 借入金利息補助金収入	1 0.0%	0 0.0%	1 0.0%	0 0.0%	0 0.0%
IV 事業活動外費用	(1) 借入金利息	11 0.1%	1 0.0%	13 0.1%	4 0.0%	18 0.1%
V 特別収益	(1) 本部からの繰入	2 0.0%	11 0.1%	0 0.0%	0 0.0%	0 0.0%
VI 特別費用	(1) 本部への繰入	179 1.2%	486 5.3%	150 1.2%	0 0.0%	48 0.2%
収入(①=I+III+V)		14,842 100.0%	9,258 100.0%	12,873 100.0%	32,512 100.0%	29,070 100.0%
支出(②=II+IV+VI)		13,785 92.9%	9,810 106.0%	11,747 91.3%	32,555 100.1%	23,906 82.2%
収支差(③=①-②)		1,058 7.1%	▲ 552 -6.0%	1,126 8.7%	▲ 43 -0.1%	5,164 17.8%
客体数		441	60	321	33	27

a 設備資金借入金元金償還支出	7	0	6	27	0
b 長期運営資金借入金元金償還支出	50	8	59	86	1
c その他の長期借入金償還支出	6	0	8	1	0
(参考) (②+II(2)+II(3))- (a+b+c)	1,087	▲ 531	1,121	50	5,554

1施設・事業所あたり延べ訪問回数	290	153	258	795	360
延べ訪問回数あたり収入	51	60	50	41	81
延べ訪問回数あたり支出	47	64	46	41	66
1施設・事業所あたりサービス換算職員数	3.7	3.4	3.7	4.1	3.5
サービス換算職員数あたり給与費	3,190	2,344	2,731	6,545	6,089

※無回答の施設・事業所は含まれない。

第5表 重度訪問介護 1施設・事業所当たりの収支額、収支等の科目(事業規模別)

(単位:千円)

	全体	延べ訪問回数							
		9回以下	10回以上 29回以下	30回以上 49回以下	50回以上 99回以下	100回以上 199回以下	200回以上 299回以下	300回以上	
I 事業活動収益	(1) 自立支援費等・措置費・運営費収入	14,483 97.6%	961 98.1%	1,783 96.5%	2,882 94.5%	4,832 96.7%	9,442 95.4%	13,131 97.7%	62,724 98.0%
	(2) 利用料収入	125 0.8%	3 0.3%	15 0.8%	34 1.1%	40 0.8%	157 1.6%	176 1.3%	460 0.7%
	(3) 補助事業等収入	46 0.3%	2 0.2%	2 0.1%	30 1.0%	90 1.8%	98 1.0%	67 0.5%	68 0.1%
	(4) その他	186 1.3%	13 1.4%	47 2.5%	98 3.2%	35 0.7%	195 2.0%	63 0.5%	741 1.2%
	(5) その他	11,765 79.3%	681 69.5%	1,322 71.5%	2,461 80.7%	4,105 82.1%	7,972 80.6%	11,261 83.8%	50,474 78.9%
II 事業活動費用	(1) 給与費	93 0.6%	2 0.2%	16 0.9%	32 1.1%	24 0.5%	96 1.0%	97 0.7%	367 0.6%
	(2) 減価償却費	▲ 0 0.0%	▲ 0 0.0%	▲ 0 0.0%	▲ 0 0.0%	▲ 1 0.0%	▲ 1 0.0%	0 0.0%	0 0.0%
	(3) 国庫補助金等特別積立金取崩額	▲ 0 0.0%	▲ 0 0.0%	▲ 0 0.0%	▲ 0 0.0%	▲ 1 0.0%	▲ 1 0.0%	0 0.0%	0 0.0%
	(4) 委託費	38 0.3%	1 0.1%	3 0.1%	41 1.3%	31 0.6%	28 0.3%	33 0.2%	123 0.2%
	(5) その他	1,700 11.5%	41 4.2%	178 9.6%	357 11.7%	586 11.7%	1,955 19.8%	2,115 15.7%	6,588 10.3%
III 事業活動外収益	(1) 借入金利息補助金収入	1 0.0%	0 0.0%	0 0.0%	0 0.0%	0 0.0%	0 0.0%	8 0.1%	0 0.0%
IV 事業活動外費用	(1) 借入金利息	11 0.1%	0 0.0%	1 0.1%	2 0.1%	5 0.1%	18 0.2%	28 0.2%	32 0.0%
V 特別収益	(1) 本部からの繰入	2 0.0%	0 0.0%	0 0.0%	5 0.2%	2 0.0%	1 0.0%	0 0.0%	2 0.0%
VI 特別費用	(1) 本部への繰入	179 1.2%	9 0.9%	26 1.4%	50 1.6%	25 0.5%	476 4.8%	193 1.4%	516 0.8%
収入(①=I+III+V)		14,842 100.0%	980 100.0%	1,848 100.0%	3,050 100.0%	4,999 100.0%	9,894 100.0%	13,445 100.0%	63,994 100.0%
支出(②=II+IV+VI)		13,785 92.9%	733 74.8%	1,546 83.6%	2,943 96.5%	4,775 95.5%	10,543 106.6%	13,727 102.1%	58,100 90.8%
収支差(③=①-②)		1,058 7.1%	246 25.2%	303 16.4%	107 3.5%	223 4.5%	▲ 649 -6.6%	▲ 281 -2.1%	5,894 9.2%
客体数		441	78	76	62	63	55	31	76

a 設備資金借入金元金償還支出	7	0	0	0	0	36	0	12
b 長期運営資金借入金元金償還支出	50	1	5	2	46	118	81	128
c その他の長期借入金償還支出	6	0	10	10	2	11	12	4
(参考) (②+II(2)+II(3))- (a+b+c)	1,087	247	304	128	199	▲ 720	▲ 278	6,117

1施設・事業所あたり延べ訪問回数	290	6	19	39	72	144	248	1,363
延べ訪問回数あたり収入	51	173	98	78	70	69	54	47
延べ訪問回数あたり支出	47	130	82	75	67	73	55	43
1施設・事業所あたりサービス換算職員数	3.7	2.4	1.9	1.9	3.4	2.8	5.4	8.8
サービス換算職員数あたり給与費	3,190	282	682	1,321	1,214	2,804	2,095	5,750

※無回答の施設・事業所は含まれない。

第6表 重度訪問介護 1施設・事業所当たりの収支額、収支等の科目(地域区別)

(単位:千円)

		全体	1級地	2級地	3級地	4級地	5級地	6級地	7級地	その他
I 事業活動収益	(1) 自立支援費等・措置費・運営費収入	14,483 97.6%	15,557 96.6%	7,603 97.0%	27,268 98.7%	6,509 99.3%	20,102 95.1%	11,551 97.0%	16,106 99.0%	11,057 98.6%
	(2) 利用料収入	125 0.8%	293 1.8%	90 1.2%	257 0.9%	23 0.4%	150 0.7%	80 0.7%	52 0.3%	87 0.8%
	(3) 補助事業等収入	46 0.3%	190 1.2%	18 0.2%	33 0.1%	11 0.2%	19 0.1%	108 0.9%	27 0.2%	38 0.3%
	(4) その他	186 1.3%	63 0.4%	129 1.6%	73 0.3%	12 0.2%	851 4.0%	161 1.4%	78 0.5%	27 0.2%
	(5) その他	11,765 79.3%	15,655 97.2%	4,858 62.0%	21,711 78.6%	5,099 76.4%	17,564 83.1%	9,802 82.3%	12,163 74.8%	8,655 77.2%
II 事業活動費用	(1) 給与費	93 0.6%	107 0.7%	100 1.3%	311 1.1%	23 0.3%	53 0.3%	50 0.4%	16 0.1%	64 0.6%
	(2) 減価償却費	▲ 0 0.0%	0 0.0%	▲ 0 0.0%	0 0.0%	0 0.0%	0 0.0%	▲ 0 0.0%	▲ 1 0.0%	▲ 1 0.0%
	(3) 国庫補助金等特別積立金取崩額	▲ 0 0.0%	0 0.0%	▲ 0 0.0%	0 0.0%	0 0.0%	0 0.0%	▲ 0 0.0%	▲ 1 0.0%	▲ 1 0.0%
	(4) 委託費	38 0.3%	43 0.3%	39 0.5%	107 0.4%	26 0.4%	51 0.2%	3 0.0%	26 0.2%	8 0.1%
	(5) その他	1,700 11.5%	2,584 16.0%	1,577 20.1%	3,138 11.4%	414 6.3%	3,206 15.2%	453 3.8%	696 4.3%	1,133 10.1%
III 事業活動外収益	(1) 借入金利息補助金収入	1 0.0%	0 0.0%	0 0.0%	0 0.0%	0 0.0%	4 0.0%	1 0.0%	0 0.0%	0 0.0%
IV 事業活動外費用	(1) 借入金利息	11 0.1%	23 0.1%	7 0.1%	11 0.0%	5 0.1%	33 0.2%	7 0.1%	6 0.0%	1 0.0%
V 特別収益	(1) 本部からの繰入	2 0.0%	0 0.0%	0 0.0%	3 0.0%	0 0.0%	0 0.0%	9 0.1%	2 0.0%	0 0.0%
VI 特別費用	(1) 本部への繰入	179 1.2%	113 0.7%	376 4.8%	191 0.7%	64 1.0%	12 0.1%	44 0.4%	400 2.5%	152 1.4%
収入(①=I+III+V)		14,842 100.0%	16,103 100.0%	7,841 100.0%	27,634 100.0%	6,555 100.0%	21,127 100.0%	11,910 100.0%	16,264 100.0%	11,209 100.0%
支出(②=II+IV+VI)		13,785 92.9%	18,524 115.0%	6,956 88.7%	25,469 92.2%	5,539 84.5%	20,919 99.0%	10,359 87.0%	13,306 81.8%	10,013 89.3%
収支差(③=①-②)		1,058 7.1%	▲ 2,421 -15.0%	885 11.3%	2,165 7.8%	1,016 15.5%	209 1.0%	1,551 13.0%	2,958 18.2%	1,196 10.7%
客体数		441	35	68	57	38	63	40	49	91

a 設備資金借入金元金償還支出	7	0	29	0	0	14	0	0	0
b 長期運営資金借入金元金償還支出	50	97	119	25	4	20	109	44	15
c その他の長期借入金償還支出	6	8	7	2	2	9	2	18	4
(参考) (②+II(2)+II(3))- (a+b+c)	1,087	▲ 2,419	829	2,450	1,033	219	1,490	2,911	1,240

1施設・事業所あたり延べ訪問回数	290	301	138	378	169	421	251	416	255
延べ訪問回数あたり収入	51	54	57	73	39	50	47	39	44
延べ訪問回数あたり支出	47	62	67	67	33	50	41	32	39
1施設・事業所あたりサービス換算職員数	3.7	3.3	3.0	5.0	3.0	4.8	4.1	3.5	3.1
サービス換算職員数あたり給与費	3,190	4,789	1,618	4,360	1,674	3,635	2,969	3,477	2,764

※無回答の施設・事業所は含まれない。

第7表 同行援護 1施設・事業所当たりの収支額、収支等の科目(経営主体別)

(単位:千円)

		全体	社会福祉法人 (社協を含む)	営利法人	NPO法人	その他
I 事業活動収益	(1) 自立支援費等・措置費・運営費収入	4,768 94.7%	3,201 96.4%	4,557 93.7%	10,345 97.0%	3,741 93.0%
	(2) 利用料収入	95 1.9%	62 1.9%	99 2.0%	157 1.5%	61 1.5%
	(3) 補助事業等収入	86 1.7%	9 0.3%	120 2.5%	60 0.6%	2 0.0%
	(4) その他	86 1.7%	46 1.4%	87 1.8%	107 1.0%	221 5.5%
	(5) その他	86 1.7%	46 1.4%	87 1.8%	107 1.0%	221 5.5%
II 事業活動費用	(1) 給与費	3,863 76.7%	2,629 79.1%	3,684 75.8%	8,251 77.3%	3,261 81.0%
	(2) 減価償却費	33 0.7%	12 0.4%	16 0.3%	199 1.9%	28 0.7%
	(3) 国庫補助金等特別積立金取崩額	▲0 0.0%	▲1 0.0%	0 0.0%	▲0 0.0%	0 0.0%
	(4) 委託費	11 0.2%	11 0.3%	2 0.1%	40 0.4%	64 1.6%
	(5) その他	763 15.2%	222 6.7%	682 14.0%	2,683 25.2%	543 13.5%
III 事業活動外収益	(1) 借入金利息補助金収入	0 0.0%	0 0.0%	0 0.0%	0 0.0%	0 0.0%
IV 事業活動外費用	(1) 借入金利息	5 0.1%	1 0.0%	7 0.1%	7 0.1%	0 0.0%
V 特別収益	(1) 本部からの繰入	1 0.0%	3 0.1%	0 0.0%	0 0.0%	0 0.0%
VI 特別費用	(1) 本部への繰入	79 1.6%	163 4.9%	62 1.3%	40 0.4%	3 0.1%
収入(①=I+III+V)		5,035 100.0%	3,321 100.0%	4,863 100.0%	10,668 100.0%	4,024 100.0%
支出(②=II+IV+VI)		4,754 94.4%	3,036 91.4%	4,455 91.6%	11,219 105.2%	3,899 96.9%
収支差(③=①-②)		281 5.6%	286 8.6%	408 8.4%	▲551 -5.2%	125 3.1%
客体数		400	85	260	37	18
a 設備資金借入金元金償還支出		22	66	1	84	0
b 長期運営資金借入金元金償還支出		46	63	50	0	0
c その他の長期借入金償還支出		6	0	6	20	0
(参考) (②+II)(2)+II(3)-(a+b+c)		239	167	368	▲457	152

1施設・事業所あたり延べ訪問回数	65	46	62	139	47
延べ訪問回数あたり収入	78	73	79	77	85
延べ訪問回数あたり支出	73	66	72	81	82
1施設・事業所あたりサービス換算職員数	2.2	1.3	2.2	3.7	2.6
サービス換算職員数あたり給与費	1,794	1,991	1,702	2,202	1,233

※無回答の施設・事業所は含まれない。

第8表 同行援護 1施設・事業所当たりの収支額、収支等の科目(事業規模別)

(単位:千円)

		全体	延べ訪問回数						
			9回以下	10回以上 29回以下	30回以上 49回以下	50回以上 99回以下	100回以上 199回以下	200回以上 299回以下	300回以上
I 事業活動収益	(1) 自立支援費等・措置費・運営費収入	4,768 94.7%	431 95.6%	1,507 84.1%	3,035 95.1%	5,065 96.3%	10,393 96.3%	13,301 93.1%	47,864 96.9%
	(2) 利用料収入	95 1.9%	10 2.2%	33 1.9%	63 2.0%	86 1.6%	214 2.0%	299 2.1%	906 1.8%
	(3) 補助事業等収入	86 1.7%	0 0.1%	217 12.1%	2 0.1%	1 0.0%	127 1.2%	42 0.3%	159 0.3%
	(4) その他	86 1.7%	9 2.1%	34 1.9%	91 2.8%	107 2.0%	59 0.5%	647 4.5%	465 0.9%
	(5) その他	86 1.7%	9 2.1%	34 1.9%	91 2.8%	107 2.0%	59 0.5%	647 4.5%	465 0.9%
II 事業活動費用	(1) 給与費	3,863 76.7%	318 70.4%	1,366 76.3%	2,397 75.1%	3,514 66.8%	10,049 93.1%	10,125 70.9%	37,094 75.1%
	(2) 減価償却費	33 0.7%	4 0.8%	14 0.8%	19 0.6%	30 0.6%	34 0.3%	74 0.5%	433 0.9%
	(3) 国庫補助金等特別積立金取崩額	▲0 0.0%	▲0 0.0%	▲0 0.0%	▲0 0.0%	0 0.0%	▲1 0.0%	▲2 0.0%	0 0.0%
	(4) 委託費	11 0.2%	1 0.2%	4 0.3%	9 0.3%	25 0.5%	1 0.0%	107 0.7%	5 0.0%
	(5) その他	763 15.2%	50 11.0%	236 13.2%	373 11.7%	555 10.6%	2,114 19.6%	1,579 11.1%	8,819 17.9%
III 事業活動外収益	(1) 借入金利息補助金収入	0 0.0%	0 0.0%	0 0.0%	0 0.0%	0 0.0%	0 0.0%	0 0.0%	0 0.0%
IV 事業活動外費用	(1) 借入金利息	5 0.1%	1 0.1%	2 0.1%	2 0.1%	8 0.2%	9 0.1%	50 0.4%	15 0.0%
V 特別収益	(1) 本部からの繰入	1 0.0%	0 0.0%	0 0.0%	0 0.0%	3 0.1%	0 0.0%	1 0.0%	0 0.0%
VI 特別費用	(1) 本部への繰入	79 1.6%	11 2.5%	59 3.3%	67 2.1%	189 3.6%	135 1.3%	274 1.9%	0 0.0%
収入(①=I+III+V)		5,035 100.0%	451 100.0%	1,791 100.0%	3,191 100.0%	5,262 100.0%	10,793 100.0%	14,290 100.0%	49,394 100.0%
支出(②=II+IV+VI)		4,754 94.4%	383 85.0%	1,682 93.9%	2,867 89.9%	4,321 82.1%	12,341 114.3%	12,208 85.4%	46,366 93.9%
収支差(③=①-②)		281 5.6%	68 15.0%	110 6.1%	323 10.1%	941 17.9%	▲1,548 -14.3%	2,082 14.6%	3,028 6.1%
客体数		400	101	124	56	56	34	15	14
a 設備資金借入金元金償還支出		22	19	33	0	0	18	0	162
b 長期運営資金借入金元金償還支出		46	12	32	4	0	219	0	317
c その他の長期借入金償還支出		6	0	1	7	20	23	0	0
(参考) (②+II)(2)+II(3)-(a+b+c)		239	40	58	331	930	▲1,774	2,154	2,982

1施設・事業所あたり延べ訪問回数	65	5	17	37	69	144	231	642
延べ訪問回数あたり収入	78	97	103	86	76	75	62	77
延べ訪問回数あたり支出	73	82	96	77	62	86	53	72
1施設・事業所あたりサービス換算職員数	2.2	1.1	2.1	2.7	1.8	2.3	3.2	7.1
サービス換算職員数あたり給与費	1,794	279	652	889	1,901	4,391	3,197	5,209

※無回答の施設・事業所は含まれない。

第9表 同行援護 1施設・事業所当たりの収支額、収支等の科目(地域区分別)

(単位:千円)

		全体	1級地	2級地	3級地	4級地	5級地	6級地	7級地	その他
I 事業活動収益	(1) 自立支援費等・措置費・運営費収入	4,768 94.7%	6,623 94.7%	8,135 96.9%	3,406 96.1%	8,105 88.3%	5,617 92.1%	4,020 95.0%	4,534 97.4%	2,456 96.9%
	(2) 利用料収入	95 1.9%	89 1.3%	176 2.1%	68 1.9%	138 1.5%	121 2.0%	93 2.2%	83 1.8%	53 2.1%
	(3) 補助事業等収入	86 1.7%	192 2.8%	3 0.0%	0 0.0%	922 10.0%	1 0.0%	3 0.1%	1 0.0%	11 0.4%
	(4) その他	86 1.7%	89 1.3%	83 1.0%	69 1.9%	12 0.1%	361 5.9%	116 2.7%	33 0.7%	14 0.6%
	(5) その他	86 1.7%	89 1.3%	83 1.0%	69 1.9%	12 0.1%	361 5.9%	116 2.7%	33 0.7%	14 0.6%
II 事業活動費用	(1) 給与費	3,863 76.7%	5,978 85.5%	6,521 77.7%	2,321 65.5%	7,898 86.1%	4,186 68.6%	3,158 74.6%	3,343 71.8%	1,962 77.4%
	(2) 減価償却費	33 0.7%	175 2.5%	30 0.4%	9 0.2%	34 0.4%	27 0.4%	28 0.7%	19 0.4%	14 0.5%
	(3) 国庫補助金等特別積立金取崩額	▲0 0.0%	0 0.0%	▲0 0.0%	▲0 0.0%	▲0 0.0%	▲0 0.0%	▲0 0.0%	▲1 0.0%	▲0 0.0%
	(4) 委託費	11 0.2%	1 0.0%	3 0.0%	1 0.0%	5 0.0%	33 0.5%	33 0.8%	4 0.1%	6 0.2%
	(5) その他	763 15.2%	1,427 20.4%	1,442 17.2%	248 7.0%	1,963 21.4%	921 15.1%	546 12.9%	320 6.9%	335 13.2%
III 事業活動外収益	(1) 借入金利息補助金収入	0 0.0%	0 0.0%	0 0.0%	0 0.0%	0 0.0%	0 0.0%	0 0.0%	0 0.0%	0 0.0%
IV 事業活動外費用	(1) 借入金利息	5 0.1%	1 0.0%	2 0.0%	0 0.0%	10 0.1%	10 0.2%	17 0.4%	1 0.0%	4 0.1%
V 特別収益	(1) 本部からの繰入	1 0.0%	0 0.0%	1 0.0%	0 0.0%	0 0.0%	0 0.0%	0 0.0%	4 0.1%	0 0.0%
VI 特別費用	(1) 本部への繰入	79 1.6%	40 0.6%	118 1.4%	36 1.0%	43 0.5%	107 1.8%	24 0.6%	83 1.8%	100 4.0%
収入(①=I+III+V)		5,035 100.0%	6,993 100.0%	8,397 100.0%	3,544 100.0%	9,177 100.0%	6,100 100.0%	4,231 100.0%	4,655 100.0%	2,534 100.0%
支出(②=II+IV+VI)		4,754 94.4%	7,622 109.0%	8,117 96.7%	2,615 73.8%	9,953 108.4%	5,284 86.6%	3,807 90.0%	3,769 81.0%	2,420 95.5%
収支差(③=①-②)		281 5.6%	▲629 -9.0%	280 3.3%	928 26.2%	▲1775 -8.4%	816 13.4%	424 10.0%	886 19.0%	114 4.5%
客体数		400	30	53	33	29	45	46	43	121
a 設備資金借入金元金償還支出		22	14	1	0	80	0	1	90	17
b 長期運営資金借入金元金償還支出		46	14	0	2	11	241	6	120	11
c その他の長期借入金償還支出		6	0	5	0	31	23	2	1	0
(参考) (②+II)(2)+II(3)-(a+b+c)		239	▲481	304	935	▲863	579	443	692	99

1施設・事業所あたり延べ訪問回数	65	111	74	48	95	64	66	67	46
延べ訪問回数あたり収入	78	63	114	74	97	96	64	70	55
延べ訪問回数あたり支出	73	68	110	55	105	83	58	57	52
1施設・事業所あたりサービス換算職員数	2.2	2.1	2.4	1.5	3.1	2.1	2.0	2.3	2.1
サービス換算職員数あたり給与費	1,794	2,877	2,764	1,535	2,557	1,985	1,565	1,480	941

※無回答の施設・事業所は含まれない。

第10表 行動援護 1施設・事業所当たりの収支額、収支等の科目(経営主体別)

(単位:千円)

		全体	社会福祉法人 (社協を含む)	営利法人	NPO法人	その他
I 事業活動収益	(1) 自立支援費等・措置費・運営費収入	10,896 94.3%	7,767 94.1%	11,841 94.6%	13,093 93.4%	11,212 97.1%
	(2) 利用料収入	271 2.3%	229 2.8%	267 2.1%	335 2.4%	271 2.3%
	(3) 補助事業等収入	84 0.7%	117 1.4%	59 0.5%	95 0.7%	66 0.6%
	(4) その他	293 2.5%	86 1.0%	355 2.8%	497 3.5%	0 0.0%
	(5) その他	8,423 72.9%	6,537 79.2%	8,576 68.5%	10,984 78.3%	6,901 59.8%
II 事業活動費用	(1) 給与費	169 1.5%	99 1.2%	228 1.8%	147 1.0%	123 1.1%
	(2) 減価償却費	▲ 12 -0.1%	▲ 42 -0.5%	0 0.0%	0 0.0%	0 0.0%
	(3) 国庫補助金等特別積立金取崩額	72 0.6%	97 1.2%	24 0.2%	74 0.5%	48 0.4%
	(4) 委託費	1,766 15.3%	706 8.6%	2,290 18.3%	2,196 15.7%	1,152 10.0%
	(5) その他	0 0.0%	0 0.0%	0 0.0%	0 0.0%	0 0.0%
III 事業活動外収益	(1) 借入金利息補助金収入	15 0.1%	1 0.0%	31 0.2%	2 0.0%	0 0.0%
IV 事業活動外費用	(1) 借入金利息	16 0.1%	55 0.7%	0 0.0%	0 0.0%	0 0.0%
V 特別収益	(1) 本部からの繰入	119 1.0%	349 4.2%	10 0.1%	62 0.4%	0 0.0%
VI 特別費用	(1) 本部への繰入	11,559 100.0%	8,255 100.0%	12,522 100.0%	14,020 100.0%	11,549 100.0%
収入(①=I+III+V)		10,552 91.3%	7,747 93.8%	11,159 89.1%	13,464 96.0%	8,615 74.6%
支出(②=II+IV+VI)		1,007 8.7%	508 6.2%	1,364 10.9%	556 4.0%	2,934 25.4%
収支差(③=①-②)		334	97	154	70	13
客体数		72	17	128	4	178
a 設備資金借入金元金償還支出		70	2	133	34	97
b 長期運営資金借入金元金償還支出		9	0	16	5	0
c その他の長期借入金償還支出		1,014	546	1,315	670	2,783
(参考) ③+II(2)+II(3)-(a+b+c)						

1施設・事業所あたり延べ訪問回数	105	72	119	126	77
延べ訪問回数あたり収入	110	115	105	111	150
延べ訪問回数あたり支出	100	108	93	107	112
1施設・事業所あたりサービス換算職員数	2.7	3.1	2.5	2.5	3.2
サービス換算職員数あたり給与費	3,118	2,100	3,407	4,449	2,167

※無回答の施設・事業所は含まれない。

第11表 行動援護 1施設・事業所当たりの収支額、収支等の科目(事業規模別)

(単位:千円)

		全体	延べ訪問回数						
			9回以下	10回以上 29回以下	30回以上 49回以下	50回以上 99回以下	100回以上 199回以下	200回以上 299回以下	300回以上
I 事業活動収益	(1) 自立支援費等・措置費・運営費収入	10,896 94.3%	833 92.2%	2,693 94.3%	6,302 94.5%	9,838 94.6%	17,727 94.2%	19,605 92.9%	45,473 94.6%
	(2) 利用料収入	271 2.3%	40 4.4%	72 2.5%	174 2.6%	232 2.2%	423 2.2%	655 3.1%	982 2.0%
	(3) 補助事業等収入	84 0.7%	1 0.1%	10 0.4%	39 0.6%	155 1.5%	113 0.6%	78 0.4%	326 0.7%
	(4) その他	293 2.5%	28 3.1%	64 2.2%	147 2.2%	162 1.6%	503 2.7%	712 3.4%	1,285 2.7%
	(5) その他	8,423 72.9%	689 76.2%	2,217 77.6%	4,911 73.7%	8,001 77.0%	14,519 77.2%	15,749 74.6%	32,263 67.1%
II 事業活動費用	(1) 給与費	169 1.5%	7 0.8%	34 1.2%	75 1.1%	266 2.6%	310 1.6%	298 1.4%	504 1.0%
	(2) 減価償却費	▲ 12 -0.1%	0 0.0%	▲ 5 -0.2%	▲ 6 -0.1%	▲ 38 -0.4%	▲ 12 -0.1%	▲ 36 -0.2%	0 0.0%
	(3) 国庫補助金等特別積立金取崩額	72 0.6%	5 0.5%	31 1.1%	35 0.5%	54 0.5%	290 1.5%	106 0.5%	48 0.1%
	(4) 委託費	1,766 15.3%	123 13.6%	359 12.6%	957 14.4%	2,004 19.3%	2,758 14.7%	2,045 9.7%	7,850 16.3%
	(5) その他	0 0.0%	0 0.0%	0 0.0%	0 0.0%	0 0.0%	0 0.0%	0 0.0%	0 0.0%
III 事業活動外収益	(1) 借入金利息補助金収入	15 0.1%	2 0.2%	3 0.1%	16 0.2%	14 0.1%	21 0.1%	7 0.0%	68 0.1%
IV 事業活動外費用	(1) 借入金利息	16 0.1%	2 0.2%	17 0.6%	7 0.1%	9 0.1%	45 0.2%	52 0.2%	0 0.0%
V 特別収益	(1) 本部からの繰入	119 1.0%	7 0.8%	7 0.3%	167 2.5%	166 1.6%	293 1.6%	450 2.1%	8 0.0%
VI 特別費用	(1) 本部への繰入	11,559 100.0%	904 100.0%	2,856 100.0%	6,668 100.0%	10,395 100.0%	18,811 100.0%	21,102 100.0%	48,065 100.0%
収入(①=I+III+V)		10,552 91.3%	833 92.1%	2,647 92.7%	6,157 92.3%	10,468 100.7%	18,179 96.6%	18,619 88.2%	40,740 84.8%
支出(②=II+IV+VI)		1,007 8.7%	71 7.9%	209 7.3%	512 7.7%	▲ 72 -0.7%	632 3.4%	2,483 11.8%	7,325 15.2%
収支差(③=①-②)		334	69	74	36	57	46	21	30
客体数		72	9	24	0	2	85	101	500
a 設備資金借入金元金償還支出		70	24	36	35	87	121	139	151
b 長期運営資金借入金元金償還支出		9	2	1	4	10	15	0	38
c その他の長期借入金償還支出		1,014	44	177	542	56	709	2,505	7,140
(参考) ③+II(2)+II(3)-(a+b+c)									

1施設・事業所あたり延べ訪問回数	105	5	18	39	70	138	235	556
延べ訪問回数あたり収入	110	189	156	170	149	136	90	86
延べ訪問回数あたり支出	100	174	145	157	150	132	79	73
1施設・事業所あたりサービス換算職員数	2.7	1.8	2.2	3.2	2.3	2.6	2.8	6.0
サービス換算職員数あたり給与費	3,118	386	1,012	1,514	3,451	5,517	5,625	5,380

※無回答の施設・事業所は含まれない。

第12表 行動援護 1施設・事業所当たりの収支額、収支等の科目(地域区分別)

(単位:千円)

		全体	1級地	2級地	3級地	4級地	5級地	6級地	7級地	その他
I 事業活動収益	(1) 自立支援費等・措置費・運営費収入	10,896 94.3%	15,711 95.2%	12,514 94.9%	13,086 94.8%	13,079 92.1%	13,016 92.9%	13,035 93.5%	8,350 95.7%	7,131 95.0%
	(2) 利用料収入	271 2.3%	288 1.7%	283 2.1%	299 2.2%	180 1.3%	320 2.3%	375 2.7%	251 2.9%	202 2.7%
	(3) 補助事業等収入	84 0.7%	496 3.0%	122 0.9%	64 0.5%	41 0.3%	67 0.5%	74 0.5%	19 0.2%	76 1.0%
	(4) その他	293 2.5%	14 0.1%	261 2.0%	355 2.6%	894 6.3%	559 4.0%	459 3.3%	100 1.1%	64 0.9%
	(5) その他	8,423 72.9%	11,578 70.1%	10,410 79.0%	9,698 70.2%	10,877 76.6%	10,117 72.2%	8,493 60.9%	7,147 81.9%	5,524 73.6%
II 事業活動費用	(1) 給与費	169 1.5%	69 0.4%	138 1.0%	339 2.5%	279 2.0%	180 1.3%	149 1.1%	185 2.1%	95 1.3%
	(2) 減価償却費	▲ 12 -0.1%	▲ 31 -0.2%	▲ 0 0.0%	▲ 3 0.0%	0 0.0%	▲ 4 0.0%	▲ 10 -0.1%	▲ 8 -0.1%	▲ 31 -0.4%
	(3) 国庫補助金等特別積立金取崩額	72 0.6%	81 0.5%	76 0.6%	5 0.0%	110 0.8%	5 0.0%	188 1.4%	111 1.3%	34 0.4%
	(4) 委託費	1,766 15.3%	2,370 14.4%	1,720 13.0%	2,164 15.7%	2,621 18.5%	2,870 20.5%	1,654 11.9%	1,318 15.1%	1,042 13.9%
	(5) その他	0 0.0%	1 0.0%	0 0.0%	0 0.0%	0 0.0%	0 0.0%	0 0.0%	0 0.0%	0 0.0%
III 事業活動外収益	(1) 借入金利息補助金収入	15 0.1%	6 0.0%	25 0.2%	33 0.2%	59 0.4%	18 0.1%	6 0.0%	3 0.0%	3 0.0%
IV 事業活動外費用	(1) 借入金利息	16 0.1%	1 0.0%	2 0.0%	2 0.0%	0 0.0%	54 0.4%	3 0.0%	4 0.0%	30 0.4%
V 特別収益	(1) 本部からの繰入	119 1.0%	34 0.2%	97 0.7%	73 0.5%	0 0.0%	159 1.1%	61 0.4%	211 2.4%	139 1.9%
VI 特別費用	(1) 本部への繰入	11,559 100.0%	16,511 100.0%	13,184 100.0%	13,806 100.0%	14,193 100.0%	14,016 100.0%	13,945 100.0%	8,724 100.0%	7,504 100.0%
収入(①=I+III+V)		10,552 91.3%	14,106 85.4%	12,466 94.6%	12,308 89.2%	13,946 98.3%	13,345 95.2%	10,542 75.6%	8,967 102.8%	6,805 90.7%
支出(②=II+IV+VI)		1,007 8.7%	2,404 14.6%	718 5.4%	1,497 10.8%	247 1.7%	671 4.8%	3,404 24.4%	▲ 243 -2.8%	699 9.3%
収支差(③=①-②)		334	13	43	34	21	45	43	56	79
客体数		72	0	21	442	3	8	56	34	41
a 設備資金借入金元金償還支出		70	0	33	76	419	39	46	75	36
b 長期運営資金借入金元金償還支出		9	0	6	10	37	12	1	3	10
c その他の長期借入金償還支出		1,014	2,442	796	1,304	67	788	3,439	▲ 177	676
(参考) ③+II(2)+II(3)-(a+b+c)										

1施設・事業所あたり延べ訪問回数	105	109	117	140	150	135	97	74	81
延べ訪問回数あたり収入	110	151	112	99	95	104	143	118	92
延べ訪問回数あたり支出	100	129	106	88	93	99	108	122	84
1施設・事業所あたりサービス換算職員数	2.7	3.1	3.3	2.1	3.1	2.9	2.6	2.3	2.7
サービス換算職員数あたり給与費	3,118	3,724	3,203	4,611	3,541	3,544	3,223	3,103	2,019

※無回答の施設・事業所は含まれない。

第13表 療養介護 1施設・事業所当たりの収支額、収支等の科目(経営主体別)

(単位:千円)

		全体	地方公共団体	社会福祉法人 (社協を含む)	その他
I 事業活動収益	(1) 自立支援費等・措置費・運営費収入	283,889 93.0%	134,107 94.7%	324,113 93.3%	265,877 92.3%
	(2) 利用料収入	10,047 3.3%	5,103 3.6%	12,398 3.6%	7,959 2.8%
	(3) 補助事業等収入	1,354 0.4%	41 0.0%	618 0.2%	2,782 1.0%
	(4) その他	9,687 3.2%	2,083 1.5%	9,955 2.9%	11,359 3.9%
	(5) その他	208,176 68.2%	108,348 76.5%	247,577 71.3%	177,814 61.7%
II 事業活動費用	(1) 給与費	16,554 5.4%	1,838 1.3%	16,556 4.8%	20,541 7.1%
	(2) 減価償却費	2,314 -0.8%	▲55 0.0%	▲4,265 -1.2%	▲83 0.0%
	(3) 国庫補助金等特別積立金取崩額	13,049 4.3%	12,458 8.8%	9,508 2.7%	18,371 6.4%
	(4) 委託費	59,729 19.6%	46,227 32.7%	58,535 16.9%	65,130 22.6%
	(5) その他	20 0.0%	0 0.0%	37 0.0%	0 0.0%
III 事業活動外収益	(1) 借入金利息補助金収入	443 0.1%	44 0.0%	209 0.1%	893 0.3%
IV 事業活動外費用	(1) 借入金利息	142 0.0%	236 0.2%	159 0.0%	92 0.0%
V 特別収益	(1) 本部からの繰入	4,834 1.6%	622 0.4%	6,574 1.9%	3,440 1.2%
VI 特別費用	(1) 本部への繰入	395,139 100.0%	141,572 100.0%	347,280 100.0%	288,070 100.0%
収入(①=I+III+V)		300,470 98.5%	169,482 119.7%	334,694 96.4%	286,106 99.3%
支出(②=II+IV+VI)		4,669 1.5%	▲27,910 -19.7%	12,585 3.6%	1,964 0.7%
収支差(③=①-②)		161	16	86	59
客体数		161	16	86	59

a 設備資金借入金元金償還支出	1,683	97	908	3,244
b 長期運営資金借入金元金償還支出	104	0	90	153
c その他の長期借入金償還支出	50	0	0	136
(参考) (②+II(2)+II(3))- (a+b+c)	17,071	▲26,224	23,879	18,889

1施設・事業所あたり定員数	100	62	110	97
定員あたり収入	3,043	2,290	3,169	2,966
定員あたり支出	2,997	2,742	3,055	2,945
1施設・事業所あたりサービス換算職員数	62.6	38.1	65.5	65.2
サービス換算職員数あたり給与費	3,323	2,845	3,780	2,725

※無回答の施設・事業所は含まれない。

第14表 療養介護 1施設・事業所当たりの収支額、収支等の科目(事業規模別)

(単位:千円)

	全体	定員				
		40人以下	41人以上 60人以下	61人以上 80人以下	81人以上	
I 事業活動収益	(1) 自立支援費等・措置費・運営費収入	283,889 93.0%	112,049 94.1%	160,221 91.1%	237,989 89.5%	389,594 93.7%
	(2) 利用料収入	10,047 3.3%	4,782 4.0%	5,385 3.1%	12,683 4.8%	12,908 3.1%
	(3) 補助事業等収入	1,354 0.4%	94 0.1%	2,068 1.2%	1,807 0.7%	1,284 0.3%
	(4) その他	9,687 3.2%	2,092 1.8%	8,074 4.6%	13,461 5.1%	11,622 2.8%
	(5) その他	208,176 68.2%	88,557 74.4%	124,594 70.8%	174,435 65.6%	281,012 67.6%
II 事業活動費用	(1) 給与費	16,554 5.4%	6,793 5.7%	8,304 4.7%	14,545 5.5%	22,973 5.5%
	(2) 減価償却費	▲2,314 -0.8%	▲1,250 -1.0%	▲1,911 -1.1%	▲2,090 -0.8%	▲2,801 -0.7%
	(3) 国庫補助金等特別積立金取崩額	13,049 4.3%	7,335 6.2%	8,341 4.7%	11,336 4.3%	16,856 4.1%
	(4) 委託費	59,729 19.6%	28,198 23.7%	35,735 20.3%	46,108 17.3%	80,651 19.4%
	(5) その他	20 0.0%	0 0.0%	55 0.0%	35 0.0%	7 0.0%
III 事業活動外収益	(1) 借入金利息補助金収入	443 0.1%	183 0.2%	346 0.2%	460 0.2%	548 0.1%
IV 事業活動外費用	(1) 借入金利息	142 0.0%	45 0.0%	109 0.1%	17 0.0%	205 0.0%
V 特別収益	(1) 本部からの繰入	4,834 1.6%	1,688 1.4%	1,790 1.0%	3,927 1.5%	7,117 1.7%
VI 特別費用	(1) 本部への繰入	395,139 100.0%	119,061 100.0%	175,912 100.0%	265,992 100.0%	415,621 100.0%
収入(①=I+III+V)		300,470 98.5%	131,505 110.5%	177,199 100.7%	248,721 93.5%	406,357 97.8%
支出(②=II+IV+VI)		4,669 1.5%	▲12,444 -10.5%	▲1,287 -0.7%	17,271 6.5%	9,264 2.2%
収支差(③=①-②)		161	22	37	16	86
客体数		161	22	37	16	86

a 設備資金借入金元金償還支出	1,683	1,611	1,218	1,923	1,857
b 長期運営資金借入金元金償還支出	104	0	78	0	161
c その他の長期借入金償還支出	50	16	48	150	41
(参考) (②+II(2)+II(3))- (a+b+c)	17,071	▲8,528	3,763	27,653	27,376

1施設・事業所あたり定員数	100	35	55	78	141
定員あたり収入	3,043	3,375	3,195	3,432	2,956
定員あたり支出	2,997	3,728	3,219	3,209	2,894
1施設・事業所あたりサービス換算職員数	62.6	36.2	46.4	63.1	76.6
サービス換算職員数あたり給与費	3,323	2,444	2,683	2,765	3,668

※無回答の施設・事業所は含まれない。

第15表 療養介護 1施設・事業所当たりの収支額、収支等の科目(地域区分別)

(単位:千円)

		全体	1級地	2級地	3級地	4級地	5級地	6級地	7級地	その他
I 事業活動収益	(1) 自立支援費等・措置費・運営費収入	283,889 93.0%	-	263,712 95.9%	195,593 84.6%	388,352 92.8%	374,398 95.2%	279,096 95.3%	266,256 96.0%	284,705 91.1%
	(2) 利用料収入	10,047 3.3%	-	9,063 3.3%	5,235 2.3%	25,550 6.1%	12,664 3.2%	11,527 3.9%	9,288 3.3%	9,651 3.1%
	(3) 補助事業等収入	1,354 0.4%	-	1,789 0.7%	173 0.1%	4,208 1.0%	4,929 1.3%	799 0.3%	587 0.2%	1,312 0.4%
	(4) その他	9,687 3.2%	-	553 0.2%	29,752 12.9%	259 0.1%	1,240 0.3%	1,401 0.5%	1,201 0.4%	16,518 5.3%
	(5) その他	208,176 68.2%	-	155,227 56.4%	144,940 62.7%	360,111 86.1%	272,231 69.2%	198,658 67.6%	195,125 70.3%	211,090 67.6%
II 事業活動費用	(1) 給与費	16,554 5.4%	-	5,181 1.9%	5,861 2.5%	30,436 7.3%	9,112 2.3%	18,684 6.4%	15,007 5.4%	19,154 6.1%
	(2) 減価償却費	▲2,314 -0.8%	-	▲5,038 -1.8%	▲752 -0.3%	▲9,076 -2.2%	▲1,041 -0.3%	▲2,744 -0.9%	▲1,942 -0.7%	▲2,258 -0.7%
	(3) 国庫補助金等特別積立金取崩額	13,049 4.3%	-	7,821 2.8%	12,016 5.2%	13,817 3.3%	9,887 2.5%	15,632 5.3%	14,179 5.1%	12,816 4.1%
	(4) 委託費	59,729 19.6%	-	28,070 10.2%	50,541 21.9%	76,611 18.3%	38,458 9.8%	76,342 26.1%	61,385 22.1%	60,561 19.4%
	(5) その他	20 0.0%	-	0 0.0%	19 0.0%	0 0.0%	76 0.0%	30 0.0%	42 0.0%	0 0.0%
III 事業活動外収益	(1) 借入金利息補助金収入	443 0.1%	-	9 0.0%	36 0.0%	73 0.0%	774 0.2%	384 0.1%	433 0.2%	503 0.2%
IV 事業活動外費用	(1) 借入金利息	142 0.0%	-	0 0.0%	426 0.2%	0 0.0%	0 0.0%	119 0.0%	62 0.0%	202 0.1%
V 特別収益	(1) 本部からの繰入	4,834 1.6%	-	0 0.0%	919 0.4%	7,947 1.9%	901 0.2%	3,354 1.1%	3,587 1.3%	7,220 2.3%
VI 特別費用	(1) 本部への繰入	395,139 100.0%	-	275,116 100.0%	231,198 100.0%	418,368 100.0%	393,307 100.0%	292,972 100.0%	277,436 100.0%	312,388 100.0%
収入(①=I+III+V)		300,470 98.5%	-	191,271 69.5%	213,561 92.4%	479,918 114.7%	330,320 84.0%	309,711 105.7%	287,775 103.7%	309,086 98.9%
支出(②=II+IV+VI)		4,669 1.5%	-	83,845 30.5%	17,637 7.6%	▲61,550 -14.7%	62,987 16.0%	▲16,740 -5.7%	▲10,339 -3.7%	3,302 1.1%
収支差(③=①-②)		161	0	7	7	2	12	19	37	76
客体数		161	0	7	7	2	12	19	37	76

a 設備資金借入金元金償還支出	1,683	-	357	155	1,040	2,336	2,106	1,805	1,717
b 長期運営資金借入金元金償還支出	104	-	0	0	0	0	0	445	4
c その他の長期借入金償還支出	50	-	0	51	0	0	62	0	86
(参考) (②+II(2)+II(3))- (a+b+c)	17,071	-	83,632	22,539	▲41,230	68,722	▲2,966	475	18,391

1施設・事業所あたり定員数	100	-	110	93	121	122	106	94	97
定員あたり収入	3,043	-	2,508	2,475	3,458	3,224	2,772	2,936	3,222
定員あたり支出	2,997	-	1,743	2,286	3,966	2,708	2,931	3,046	3,188
1施設・事業所あたりサービス換算職員数	62.6	-	41.1	43.7	12.7	41.4	73.5	62.4	67.2
サービス換算職員数あたり給与費	3,323	-	3,777	3,317	28,355	6,570	2,696	3,126	3,141

※無回答の施設・事業所は含まれない。

第16表 生活介護 1施設・事業所当たりの収支額、収支等の科目(経営主体別)

(単位:千円)

		全体	社会福祉法人 (社協を含む)	営利法人	NPO法人	その他
I 事業活動収益	(1) 自立支援費等・措置費・運営費収入	76,952 93.4%	91,512 92.9%	42,077 98.1%	35,196 95.5%	71,333 93.0%
	(2) 利用料収入	2,893 3.5%	3,893 4.0%	700 1.6%	487 1.3%	799 1.0%
	(3) 補助事業等収入	983 1.2%	1,405 1.4%	3 0.0%	9 0.0%	79 0.1%
	(4) その他	1,018 1.2%	968 1.0%	115 0.3%	1,182 3.2%	3,017 3.9%
	(5) その他	53,429 64.8%	63,985 65.0%	25,284 58.9%	25,017 67.8%	49,781 64.9%
II 事業活動費用	(1) 給与費	3,905 4.7%	5,101 5.2%	1,210 2.8%	1,334 3.6%	662 0.9%
	(2) 減価償却費	▲1,511 -1.8%	▲2,167 -2.2%	0 0.0%	▲27 -0.1%	▲6 0.0%
	(3) 国庫補助金等特別積立金取崩額	2,825 3.4%	3,421 3.5%	334 0.8%	369 1.0%	6,844 8.9%
	(4) 委託費	14,077 17.1%	16,505 16.8%	9,791 22.8%	6,681 18.1%	11,321 14.8%
	(5) その他	11 0.0%	15 0.0%	0 0.0%	0 0.0%	0 0.0%
III 事業活動外収益	(1) 借入金利息補助金収入	79 0.1%	65 0.1%	142 0.3%	94 0.3%	97 0.1%
IV 事業活動外費用	(1) 借入金利息	551 0.7%	682 0.7%	0 0.0%	0 0.0%	1,467 1.9%
V 特別収益	(1) 本部からの繰入	2,790 3.4%	3,888 3.9%	87 0.2%	290 0.8%	656 0.9%
VI 特別費用	(1) 本部への繰入	82,407 100.0%	98,475 100.0%	42,896 100.0%	36,873 100.0%	76,695 100.0%
収入(①=I+III+V)		75,595 91.7%	90,798 92.2%	36,847 85.9%	33,757 91.5%	69,355 90.4%
支出(②=II+IV+VI)		6,812 8.3%	7,676 7.8%	6,049 14.1%	3,117 8.5%	7,340 9.6%
収支差(③=①-②)		384	267	40	57	20
客体数						
a 設備資金借入金元金償還支出		475	536	98	575	126
b 長期運営資金借入金元金償還支出		118	44	432	114	503
c その他の長期借入金償還支出		15	6	44	38	6
(参考) ③+II(2)+II(3)-(a+b+c)		8,599	10,025	6,685	3,696	7,361

I施設・事業所あたり定員数	29	33	19	16	28
定員あたり収入	2,854	2,979	2,300	2,274	2,710
定員あたり支出	2,618	2,747	1,976	2,081	2,451
I施設・事業所あたりサービス換算職員数	10.8	12.5	6.5	6.5	9.4
サービス換算職員数あたり給与費	4,928	5,109	3,914	3,823	5,293

※無回答の施設・事業所は含まれない。

第17表 生活介護 1施設・事業所当たりの収支額、収支等の科目(事業規模別)

(単位:千円)

		全体	定員				
			20人以下	21人以上 40人以下	41人以上 60人以下	61人以上 80人以下	81人以上
I 事業活動収益	(1) 自立支援費等・措置費・運営費収入	76,952 93.4%	40,600 94.6%	87,221 94.7%	155,921 93.3%	219,426 87.1%	367,860 91.5%
	(2) 利用料収入	2,893 3.5%	839 2.0%	2,712 2.9%	7,814 4.7%	11,815 4.7%	24,420 6.1%
	(3) 補助事業等収入	983 1.2%	161 0.4%	1,121 1.2%	996 0.6%	13,251 5.3%	7,332 1.8%
	(4) その他	1,018 1.2%	577 1.3%	616 0.7%	2,332 1.4%	6,887 2.7%	2,022 0.5%
	(5) その他	53,429 64.8%	29,217 68.1%	61,814 67.1%	103,753 62.1%	152,775 60.6%	240,205 59.8%
II 事業活動費用	(1) 給与費	3,905 4.7%	1,631 3.8%	4,274 4.6%	9,548 5.7%	11,408 4.5%	22,415 5.6%
	(2) 減価償却費	▲1,511 -1.8%	▲437 -1.0%	▲1,879 -2.0%	▲3,612 -2.2%	▲6,948 -2.8%	▲9,463 -2.4%
	(3) 国庫補助金等特別積立金取崩額	2,825 3.4%	814 1.9%	3,589 3.9%	7,272 4.4%	11,148 4.4%	15,952 4.0%
	(4) 委託費	14,077 17.1%	7,210 16.8%	15,557 16.9%	28,308 16.9%	49,386 19.6%	67,292 16.7%
	(5) その他	11 0.0%	5 0.0%	15 0.0%	34 0.0%	0 0.0%	11 0.0%
III 事業活動外収益	(1) 借入金利息補助金収入	79 0.1%	78 0.2%	48 0.1%	151 0.1%	47 0.0%	55 0.0%
IV 事業活動外費用	(1) 借入金利息	551 0.7%	733 1.7%	387 0.4%	23 0.0%	602 0.3%	244 0.1%
V 特別収益	(1) 本部からの繰入	2,790 3.4%	1,066 2.5%	3,295 3.6%	4,456 2.7%	3,710 1.5%	41,138 10.2%
VI 特別費用	(1) 本部への繰入	82,407 100.0%	42,915 100.0%	92,072 100.0%	167,119 100.0%	252,030 100.0%	401,889 100.0%
収入(①=I+III+V)		75,595 91.7%	39,579 92.2%	86,697 94.2%	149,876 89.7%	221,526 87.9%	377,594 94.0%
支出(②=II+IV+VI)		6,812 8.3%	3,336 7.8%	5,375 5.8%	17,243 10.3%	30,504 12.1%	24,294 6.0%
収支差(③=①-②)		384	231	83	50	11	7
客体数							
a 設備資金借入金元金償還支出		475	494	336	667	236	599
b 長期運営資金借入金元金償還支出		118	165	28	87	64	0
c その他の長期借入金償還支出		15	16	22	7	0	0
(参考) ③+II(2)+II(3)-(a+b+c)		8,599	3,856	7,384	22,419	34,664	36,647

I施設・事業所あたり定員数	29	17	33	55	78	118
定員あたり収入	2,854	2,598	2,752	3,039	3,212	3,418
定員あたり支出	2,618	2,396	2,591	2,725	2,824	3,212
I施設・事業所あたりサービス換算職員数	10.8	6.5	11.6	18.0	49.0	33.2
サービス換算職員数あたり給与費	4,928	4,526	5,342	5,772	3,116	7,232

※無回答の施設・事業所は含まれない。

第18表 生活介護 1施設・事業所当たりの収支額、収支等の科目(地域区分別)

(単位:千円)

		全体	1級地	2級地	3級地	4級地	5級地	6級地	7級地	その他
I 事業活動収益	(1) 自立支援費等・措置費・運営費収入	76,952 93.4%	88,153 96.1%	79,673 96.9%	90,361 88.3%	83,850 89.1%	73,958 94.4%	75,240 92.1%	72,305 96.2%	76,396 93.2%
	(2) 利用料収入	2,893 3.5%	1,814 2.0%	1,490 1.8%	4,526 4.4%	2,786 3.0%	2,342 3.0%	3,327 4.1%	2,055 2.7%	3,280 4.0%
	(3) 補助事業等収入	983 1.2%	1,455 1.6%	355 0.4%	6,525 6.4%	2,477 2.6%	385 0.5%	721 0.9%	151 0.2%	695 0.8%
	(4) その他	1,018 1.2%	43 0.0%	658 0.8%	789 0.8%	3,400 3.6%	283 0.4%	879 1.1%	480 0.6%	1,291 1.6%
	(5) その他	53,429 64.8%	56,605 61.7%	58,953 71.7%	62,708 61.3%	56,206 59.7%	51,480 65.7%	52,084 63.8%	51,887 69.0%	52,303 63.8%
II 事業活動費用	(1) 給与費	3,905 4.7%	837 0.9%	2,767 3.4%	3,647 3.6%	4,538 4.8%	3,034 3.9%	3,715 4.5%	3,916 5.2%	4,450 5.4%
	(2) 減価償却費	▲1,511 -1.8%	▲355 -0.4%	▲1,008 -1.2%	▲1,067 -1.0%	▲1,505 -1.6%	▲1,605 -2.0%	▲1,467 -1.8%	▲1,588 -2.1%	▲1,681 -2.1%
	(3) 国庫補助金等特別積立金取崩額	2,825 3.4%	14,733 16.1%	2,211 2.7%	3,225 3.2%	4,703 5.0%	3,444 4.4%	2,158 2.6%	1,588 2.1%	2,592 3.2%
	(4) 委託費	14,077 17.1%	10,715 11.7%	12,196 14.8%	17,875 17.5%	18,144 19.3%	17,034 21.7%	12,835 15.7%	11,556 15.4%	14,478 17.7%
	(5) その他	11 0.0%	0 0.0%	56 0.1%	1 0.0%	30 0.0%	8 0.0%	3 0.0%	4 0.0%	8 0.0%
III 事業活動外収益	(1) 借入金利息補助金収入	79 0.1%	29 0.0%	177 0.2%	31 0.0%	51 0.1%	55 0.1%	111 0.1%	86 0.1%	67 0.1%
IV 事業活動外費用	(1) 借入金利息	551 0.7%	267 0.3%	6 0.0%	105 0.1%	1,544 1.6%	1,362 1.7%	1,486 1.8%	165 0.2%	269 0.3%
V 特別収益	(1) 本部からの繰入	2,790 3.4%	848 0.9%	41 0.0%	2,102 2.1%	1,447 1.5%	2,397 3.1%	4,729 5.8%	2,642 3.5%	3,052 3.7%
VI 特別費用	(1) 本部への繰入	82,407 100.0%	91,731 100.0%	82,238 100.0%	102,307 100.0%	94,087 100.0%	78,338 100.0%	81,656 100.0%	75,160 100.0%	81,940 100.0%
収入(①=I+III+V)		75,595 91.7%	83,411 90.9%	75,338 91.6%	88,521 86.5%	83,585 88.8%	75,839 96.8%	74,165 90.8%	70,087 93.3%	75,261 91.8%
支出(②=II+IV+VI)		6,812 8.3%	8,320 9.1%	6,900 8.4%	13,786 13.5%	10,502 11.2%	2,500 3.2%	7,491 9.2%	5,073 6.7%	6,679 8.2%
収支差(③=①-②)		384	9	25	21	19	31	55	66	158
客体数										
a 設備資金借入金元金償還支出		475	47	746	179	534	621	895	684	225
b 長期運営資金借入金元金償還支出		118	0	471	35	0	326	46	49	108
c その他の長期借入金償還支出		15	0	13	12	83	42	9	23	2
(参考) ③+II(2)+II(3)-(a+b+c)		8,599	8,755	7,429	16,140	12,919	2,940	8,790	6,644	9,113

I施設・事業所あたり定員数	29	35	30	29	30	28	28	27	29
定員あたり収入	2,854	2,588	2,738	3,509	3,142	2,804	2,896	2,742	2,808
定員あたり支出	2,618	2,353	2,508	3,036	2,791	2,715	2,630	2,557	2,579
I施設・事業所あたりサービス換算職員数	10.8	13.2	9.7	13.7	9.4	8.3	9.8	9.1	12.3
サービス換算職員数あたり給与費	4,928	4,285	6,050	4,582	5,973	6,239	5,298	5,695	4,266

※無回答の施設・事業所は含まれない。



第19表 短期入所 1施設・事業所当たりの収支額、収支等の科目(経営主体別)

(単位:千円)

		全体	社会福祉法人	医療法人	NPO法人	その他
			(社協を含む)			
I 事業活動収益	(1) 自立支援費等・措置費・運営費収入	11,797 89.5%	10,263 88.3%	8,134 69.2%	13,198 93.7%	20,541 92.8%
	(2) 利用料収入	1,042 7.9%	1,058 9.1%	398 3.4%	695 4.9%	1,281 5.8%
	(3) 補助事業等収入	159 1.2%	194 1.7%	1 0.0%	10 0.1%	76 0.3%
	(4) その他	172 1.3%	90 0.8%	3,225 27.4%	188 1.3%	240 1.1%
	(5) その他	2,079 15.8%	1,824 15.7%	1,716 14.6%	2,241 15.9%	3,553 16.0%
II 事業活動費用	(1) 給与費	9,096 69.0%	8,082 69.5%	3,608 30.7%	10,388 73.7%	15,042 67.9%
	(2) 減価償却費	588 4.5%	579 5.0%	159 1.4%	581 4.1%	705 3.2%
	(3) 国庫補助金等特別積立金取崩額	▲110 -0.8%	▲144 -1.2%	0 0.0%	0 0.0%	0 0.0%
	(4) 委託費	335 2.5%	384 3.3%	746 6.3%	53 0.4%	179 0.8%
	(5) その他	2,079 15.8%	1,824 15.7%	1,716 14.6%	2,241 15.9%	3,553 16.0%
III 事業活動外収益	(1) 借入金利息補助金収入	1 0.0%	2 0.0%	0 0.0%	0 0.0%	0 0.0%
IV 事業活動外費用	(1) 借入金利息	16 0.1%	11 0.1%	11 0.1%	4 0.0%	55 0.2%
V 特別収益	(1) 本部からの繰入	14 0.1%	19 0.2%	0 0.0%	0 0.0%	1 0.0%
VI 特別費用	(1) 本部への繰入	430 3.3%	555 4.8%	53 0.5%	21 0.1%	19 0.1%
収入(①=I+III+V)		13,186 100.0%	11,625 100.0%	11,758 100.0%	14,092 100.0%	22,138 100.0%
支出(②=II+IV+VI)		12,435 94.3%	11,292 97.1%	6,293 53.5%	13,288 94.3%	19,553 88.3%
収支差(③=①-②)		751 5.7%	333 2.9%	5,465 46.5%	803 5.7%	2,585 11.7%
客体数		401	307	7	36	51
a 設備資金借入金元金償還支出		80	46	0	89	288
b 長期運営資金借入金元金償還支出		23	2	364	36	90
c その他の長期借入金償還支出		7	1	1	17	34
(参考) (③+II(2)+II(3))- (a+b+c)		1,119	719	5,260	1,242	2,878

I施設・事業所あたり定員数	7	7	5	4	10
定員あたり収入	1,782	1,580	2,572	3,405	2,138
定員あたり支出	1,680	1,535	1,377	3,211	1,889
I施設・事業所あたりサービス換算職員数	6.0	6.8	3.1	2.1	3.9
サービス換算職員数あたり給与費	1,527	1,191	1,153	4,933	3,841

※無回答の施設・事業所は含まれない。

第20表 短期入所 1施設・事業所当たりの収支額、収支等の科目(事業規模別)

(単位:千円)

		全体	定員				
			20人以下	21人以上 40人以下	41人以上 60人以下	61人以上 80人以下	81人以上
I 事業活動収益	(1) 自立支援費等・措置費・運営費収入	11,797 89.5%	12,253 89.5%	2,194 86.4%	3,907 92.7%	325 89.9%	14,767 87.5%
	(2) 利用料収入	1,042 7.9%	1,080 7.9%	110 4.3%	294 7.0%	17 4.6%	1,533 9.1%
	(3) 補助事業等収入	159 1.2%	163 1.2%	199 7.8%	10 0.2%	0 0.0%	144 0.9%
	(4) その他	172 1.3%	180 1.3%	0 0.0%	3 0.1%	17 4.6%	333 2.0%
	(5) その他	2,079 15.8%	2,140 15.6%	374 14.7%	836 19.8%	61 16.9%	3,965 23.5%
II 事業活動費用	(1) 給与費	9,096 69.0%	9,485 69.3%	1,774 69.8%	3,200 75.9%	232 64.3%	8,204 48.6%
(2) 減価償却費	588 4.5%	594 4.3%	246 9.7%	97 2.3%	8 2.2%	1,990 11.8%	
(3) 国庫補助金等特別積立金取崩額	▲110 -0.8%	▲106 -0.8%	▲38 -1.5%	▲32 -0.8%	▲2 -0.6%	▲778 -4.6%	
(4) 委託費	335 2.5%	346 2.5%	133 5.2%	24 0.6%	9 2.5%	598 3.5%	
(5) その他	2,079 15.8%	2,140 15.6%	374 14.7%	836 19.8%	61 16.9%	3,965 23.5%	
III 事業活動外収益	(1) 借入金利息補助金収入	1 0.0%	1 0.0%	0 0.0%	2 0.1%	0 0.0%	0 0.0%
IV 事業活動外費用	(1) 借入金利息	16 0.1%	17 0.1%	22 0.8%	1 0.0%	0 0.0%	1 0.0%
V 特別収益	(1) 本部からの繰入	14 0.1%	13 0.1%	37 1.5%	0 0.0%	4 1.0%	93 0.5%
VI 特別費用	(1) 本部への繰入	430 3.3%	454 3.3%	100 3.9%	131 3.1%	13 3.6%	62 0.4%
収入(①=I+III+V)		13,186 100.0%	13,691 100.0%	2,540 100.0%	4,216 100.0%	361 100.0%	16,869 100.0%
支出(②=II+IV+VI)		12,435 94.3%	12,930 94.4%	2,609 102.7%	4,256 100.9%	321 88.9%	14,043 83.2%
収支差(③=①-②)		751 5.7%	761 5.6%	▲69 -2.7%	▲40 -0.9%	40 11.1%	2,826 16.8%
客体数		401	375	9	8	2	5
a 設備資金借入金元金償還支出		80	85	35	2	0	1
b 長期運営資金借入金元金償還支出		23	24	2	0	0	0
c その他の長期借入金償還支出		7	7	2	0	0	0
(参考) (③+II(2)+II(3))- (a+b+c)		1,119	1,133	99	23	46	4,037

I施設・事業所あたり定員数	7	4	32	51	74	102
定員あたり収入	1,782	3,207	80	82	5	166
定員あたり支出	1,680	3,029	82	83	4	138
I施設・事業所あたりサービス換算職員数	6.0	5.6	5.1	13.6	18.9	13.5
サービス換算職員数あたり給与費	1,527	1,692	346	235	12	607

※無回答の施設・事業所は含まれない。

第21表 短期入所 1施設・事業所当たりの収支額、収支等の科目(地域区別)

(単位:千円)

		全体	1級地	2級地	3級地	4級地	5級地	6級地	7級地	その他
			(1) 自立支援費等・措置費・運営費収入	11,797 89.5%	25,463 87.0%	16,401 90.6%	12,222 90.3%	24,063 91.9%	15,694 91.6%	15,831 86.4%
(2) 利用料収入	1,042 7.9%	2,410 8.2%	1,464 8.1%	903 6.7%	1,398 5.3%	1,162 6.8%	1,583 8.6%	803 6.2%	872 9.7%	
(3) 補助事業等収入	159 1.2%	1,322 4.5%	6 0.0%	383 2.8%	509 1.9%	160 0.9%	191 1.0%	90 0.7%	62 0.7%	
(4) その他	172 1.3%	47 0.2%	159 0.9%	12 0.1%	210 0.8%	103 0.6%	716 3.9%	93 0.7%	110 1.2%	
(5) その他	2,079 15.8%	19,291 65.9%	16,341 90.2%	9,085 67.1%	19,234 73.5%	11,490 67.1%	10,086 55.0%	8,827 67.7%	6,664 74.2%	
II 事業活動費用	(1) 給与費	9,096 69.0%	12,486 43.6%	5,012 28.2%	784 5.8%	414 1.6%	523 3.1%	654 3.6%	827 6.3%	457 5.1%
(2) 減価償却費	588 4.5%	4,486 15.3%	501 2.8%	784 5.8%	414 1.6%	523 3.1%	654 3.6%	827 6.3%	457 5.1%	
(3) 国庫補助金等特別積立金取崩額	▲110 -0.8%	▲578 -2.0%	▲25 -0.1%	▲245 -1.8%	▲32 -0.1%	▲69 -0.4%	▲103 -0.6%	▲131 -1.0%	▲84 -0.9%	
(4) 委託費	335 2.5%	1,386 4.7%	107 0.6%	366 2.7%	603 2.3%	266 1.6%	515 2.8%	230 1.8%	268 3.0%	
(5) その他	2,079 15.8%	4,352 14.9%	2,001 11.1%	3,765 27.8%	2,807 10.7%	2,160 12.6%	2,441 13.3%	1,834 14.1%	1,691 18.8%	
III 事業活動外収益	(1) 借入金利息補助金収入	1 0.0%	0 0.0%	0 0.0%	0 0.0%	0 0.0%	0 0.0%	2 0.0%	1 0.1%	2 0.0%
IV 事業活動外費用	(1) 借入金利息	16 0.1%	44 0.2%	3 0.0%	33 0.2%	24 0.1%	10 0.1%	6 0.0%	32 0.2%	11 0.1%
V 特別収益	(1) 本部からの繰入	14 0.1%	33 0.1%	80 0.4%	19 0.1%	0 0.0%	11 0.1%	0 0.0%	34 0.3%	8 0.1%
VI 特別費用	(1) 本部への繰入	430 3.3%	1,272 4.3%	428 2.4%	888 6.6%	593 2.3%	867 5.1%	556 3.0%	295 2.3%	261 2.9%
収入(①=I+III+V)		13,186 100.0%	29,275 100.0%	18,110 100.0%	13,539 100.0%	26,180 100.0%	17,130 100.0%	18,324 100.0%	13,048 100.0%	8,983 100.0%
支出(②=II+IV+VI)		12,435 94.3%	27,252 93.1%	19,357 106.9%	14,676 108.4%	23,643 90.3%	15,247 89.0%	14,154 77.2%	11,914 91.3%	9,267 103.2%
収支差(③=①-②)		751 5.7%	2,024 6.9%	▲1,247 -6.9%	▲1,138 -8.4%	2,537 9.7%	1,883 11.0%	4,169 22.8%	1,134 8.7%	▲284 -3.2%
客体数		401	10	9	22	20	34	44	66	196
a 設備資金借入金元金償還支出		80	158	221	43	0	139	101	77	68
b 長期運営資金借入金元金償還支出		23	0	0	23	0	0	106	14	16
c その他の長期借入金償還支出		7	0	0	0	6	1	12	3	9
(参考) (③+II(2)+II(3))- (a+b+c)		1,119	2,773	▲991	▲665	2,912	2,197	4,501	1,736	▲4

I施設・事業所あたり定員数	7	9	4	4	6	4	9	7	8
定員あたり収入	1,782	3,327	4,289	3,546	4,514	3,989	2,156	1,785	1,073
定員あたり支出	1,680	3,097	4,844	3,844	4,076	3,551	1,665	1,630	1,107
I施設・事業所あたりサービス換算職員数	6.0	9.4	1.9	2.5	5.4	2.1	4.1	4.8	7.8
サービス換算職員数あたり給与費	1,527	2,059	8,452	3,627	3,562	5,355	2,431	1,849	850

※無回答の施設・事業所は含まれない。

第22表 施設入所支援 1施設・事業所当たりの収支額、収支等の科目(経営主体別)

(単位：千円)

		全体	地方公共団体	社会福祉法人 (社協を含む)	その他
I 事業活動収益	(1) 自立支援費等・措置費・運営費収入	102,195 89.3%	95,610 90.9%	102,587 89.3%	- -
	(2) 利用料収入	10,065 8.8%	6,917 6.6%	10,162 8.8%	- -
	(3) 補助事業等収入	889 0.8%	112 0.1%	890 0.8%	- -
	(4) その他	808 0.7%	1,622 1.5%	791 0.7%	- -
II 事業活動費用	(1) 給与費	68,829 60.2%	82,178 78.1%	68,659 59.8%	- -
	(2) 減価償却費	6,949 6.1%	56 0.1%	7,128 6.2%	- -
	(3) 国庫補助金等特別積立金取崩額	▲ 2,900 -2.5%	0 0.0%	▲ 2,975 -2.6%	- -
	(4) 委託費	5,445 4.8%	4,347 4.1%	5,485 4.8%	- -
	(5) その他	22,750 19.9%	33,836 32.2%	22,549 19.6%	- -
III 事業活動外収益	(1) 借入金利息補助金収入	10 0.0%	0 0.0%	10 0.0%	- -
IV 事業活動外費用	(1) 借入金利息	54 0.0%	0 0.0%	55 0.0%	- -
V 特別収益	(1) 本部からの繰入	410 0.4%	935 0.9%	399 0.3%	- -
VI 特別費用	(1) 本部への繰入	5,086 4.4%	1,792 1.7%	5,179 4.5%	- -
収入(①=I+III+V)		114,377 100.0%	105,195 100.0%	114,839 100.0%	- -
支出(②=II+IV+VI)		106,213 92.9%	122,208 116.2%	106,080 92.4%	- -
収支差(③=①-②)		8,165 7.1%	▲ 17,013 -16.2%	8,759 7.6%	- -
客体数		349	8	340	0
a 設備資金借入金元金償還支出		309	0	318	-
b 長期運営資金借入金元金償還支出		33	0	34	-
c その他の長期借入金償還支出		2	0	2	-
(参考) ③+II(2)+II(3)-(a+b+c)		11,869	▲ 16,967	12,559	-

1施設・事業所あたり定員数	53	58	53	-
定員あたり収入	2,156	1,810	2,164	-
定員あたり支出	2,002	2,103	1,999	-
1施設・事業所あたりサービス換算職員数	18.6	20.6	18.6	-
サービス換算職員数あたり給与費	3,707	3,986	3,699	-

※無回答の施設・事業所は含まれない。

第23表 施設入所支援 1施設・事業所当たりの収支額、収支等の科目(事業規模別)

(単位：千円)

		全体	定員			
			40人以下	41人以上 60人以下	61人以上 80人以下	81人以上
I 事業活動収益	(1) 自立支援費等・措置費・運営費収入	102,195 89.3%	83,012 89.8%	100,425 89.2%	131,901 88.4%	162,245 90.3%
	(2) 利用料収入	10,065 8.8%	7,662 8.3%	10,222 9.1%	14,260 9.6%	14,198 7.9%
	(3) 補助事業等収入	889 0.8%	490 0.5%	869 0.8%	1,449 1.0%	2,320 1.3%
	(4) その他	808 0.7%	756 0.8%	817 0.7%	893 0.6%	907 0.5%
II 事業活動費用	(1) 給与費	68,829 60.2%	52,495 56.8%	69,449 61.7%	87,752 58.8%	117,520 65.4%
	(2) 減価償却費	6,949 6.1%	6,158 6.7%	5,741 5.1%	7,256 4.9%	20,298 11.3%
	(3) 国庫補助金等特別積立金取崩額	▲ 2,900 -2.5%	▲ 2,634 -2.8%	▲ 2,858 -2.5%	▲ 2,985 -2.0%	▲ 4,391 -2.4%
	(4) 委託費	5,445 4.8%	5,002 5.4%	5,076 4.5%	7,108 4.8%	6,563 3.7%
	(5) その他	22,750 19.9%	18,681 20.2%	21,871 19.4%	28,061 18.8%	42,461 23.6%
III 事業活動外収益	(1) 借入金利息補助金収入	10 0.0%	3 0.0%	15 0.0%	6 0.0%	18 0.0%
IV 事業活動外費用	(1) 借入金利息	54 0.0%	44 0.0%	56 0.1%	61 0.0%	78 0.0%
V 特別収益	(1) 本部からの繰入	410 0.4%	554 0.6%	258 0.2%	709 0.5%	19 0.0%
VI 特別費用	(1) 本部への繰入	5,086 4.4%	4,769 5.2%	4,753 4.2%	7,196 4.8%	5,079 2.8%
収入(①=I+III+V)		114,377 100.0%	92,478 100.0%	112,606 100.0%	149,219 100.0%	179,707 100.0%
支出(②=II+IV+VI)		106,213 92.9%	84,515 91.4%	104,088 92.4%	134,450 90.1%	187,608 104.4%
収支差(③=①-②)		8,165 7.1%	7,963 8.6%	8,518 7.6%	14,769 9.9%	▲ 7,901 -4.4%
客体数		349	126	156	46	20
a 設備資金借入金元金償還支出		309	318	241	383	634
b 長期運営資金借入金元金償還支出		33	46	8	0	221
c その他の長期借入金償還支出		2	4	0	0	13
(参考) ③+II(2)+II(3)-(a+b+c)		11,869	11,118	11,151	18,657	7,139

1施設・事業所あたり定員数	53	35	52	78	115
定員あたり収入	2,156	2,640	2,152	1,916	1,559
定員あたり支出	2,002	2,413	1,989	1,727	1,628
1施設・事業所あたりサービス換算職員数	18.6	14.6	18.7	26.0	22.4
サービス換算職員数あたり給与費	3,707	3,595	3,708	3,373	5,244

※無回答の施設・事業所は含まれない。

第24表 施設入所支援 1施設・事業所当たりの収支額、収支等の科目(地域区分別)

(単位：千円)

		全体	1級地	2級地	3級地	4級地	5級地	6級地	7級地	その他
I 事業活動収益	(1) 自立支援費等・措置費・運営費収入	102,195 89.3%	84,346 89.9%	113,136 83.4%	114,211 86.0%	125,255 87.2%	121,699 91.9%	107,908 91.5%	101,847 89.0%	97,638 89.6%
	(2) 利用料収入	10,065 8.8%	4,244 4.5%	19,428 14.3%	11,344 8.5%	16,938 11.8%	8,990 6.8%	9,446 8.0%	10,913 9.5%	9,378 8.6%
	(3) 補助事業等収入	889 0.8%	4,700 5.0%	2,328 1.7%	5,466 4.1%	528 0.4%	513 0.4%	210 0.2%	690 0.6%	548 0.5%
	(4) その他	808 0.7%	546 0.6%	747 0.6%	1,782 1.3%	699 0.5%	468 0.4%	364 0.3%	483 0.4%	933 0.9%
II 事業活動費用	(1) 給与費	68,829 60.2%	35,485 37.8%	77,142 56.9%	74,508 56.1%	81,497 56.7%	86,216 65.1%	72,496 61.5%	66,456 58.1%	67,020 61.5%
	(2) 減価償却費	6,949 6.1%	2,429 2.6%	5,296 3.9%	4,309 3.2%	6,303 4.4%	4,715 3.6%	8,327 7.1%	6,276 5.5%	7,611 7.0%
	(3) 国庫補助金等特別積立金取崩額	▲ 2,900 -2.5%	▲ 1,843 -2.0%	▲ 2,949 -2.2%	▲ 2,146 -1.6%	▲ 3,071 -2.1%	▲ 3,519 -2.7%	▲ 3,373 -3.0%	▲ 2,924 -2.6%	▲ 2,824 -2.6%
	(4) 委託費	5,445 4.8%	5,790 6.2%	4,286 3.2%	6,879 5.2%	6,621 4.6%	7,602 5.7%	7,591 6.4%	5,094 4.5%	4,891 4.5%
	(5) その他	22,750 19.9%	16,938 18.0%	22,820 16.8%	21,979 16.5%	35,641 24.8%	28,731 21.7%	23,101 19.6%	22,704 19.8%	21,713 19.9%
III 事業活動外収益	(1) 借入金利息補助金収入	10 0.0%	17 0.0%	14 0.0%	1 0.0%	103 0.1%	33 0.0%	3 0.0%	2 0.0%	6 0.0%
IV 事業活動外費用	(1) 借入金利息	54 0.0%	53 0.1%	17 0.0%	15 0.0%	239 0.2%	143 0.1%	30 0.0%	42 0.0%	46 0.0%
V 特別収益	(1) 本部からの繰入	410 0.4%	0 0.0%	18 0.0%	8 0.0%	122 0.1%	710 0.5%	37 0.0%	496 0.4%	488 0.4%
VI 特別費用	(1) 本部への繰入	5,086 4.4%	8,176 8.7%	2,537 1.9%	6,455 4.9%	7,650 5.3%	4,853 3.7%	5,816 4.9%	4,456 3.9%	4,924 4.5%
収入(①=I+III+V)		114,377 100.0%	93,853 100.0%	135,670 100.0%	132,812 100.0%	143,644 100.0%	132,413 100.0%	117,967 100.0%	114,432 100.0%	108,991 100.0%
支出(②=II+IV+VI)		106,213 92.9%	67,027 71.4%	109,149 80.5%	112,000 84.3%	134,879 93.9%	128,740 97.2%	113,788 96.5%	102,103 89.2%	103,382 94.9%
収支差(③=①-②)		8,165 7.1%	26,827 28.6%	26,521 19.5%	20,812 15.7%	8,765 6.1%	3,673 2.8%	4,179 3.5%	12,329 10.8%	5,609 5.1%
客体数		349	7	8	16	11	19	29	56	203
a 設備資金借入金元金償還支出		309	405	52	8	490	275	716	264	288
b 長期運営資金借入金元金償還支出		33	0	0	0	0	0	28	104	24
c その他の長期借入金償還支出		2	0	0	0	0	0	0	13	0
(参考) ③+II(2)+II(3)-(a+b+c)		11,869	27,007	28,816	22,967	11,506	4,593	8,189	15,301	10,084

1施設・事業所あたり定員数	53	34	50	49	62	55	54	54	53
定員あたり収入	2,156	2,737	2,741	2,690	2,310	2,428	2,169	2,124	2,053
定員あたり支出	2,002	1,955	2,205	2,268	2,169	2,361	2,092	1,895	1,947
1施設・事業所あたりサービス換算職員数	18.6	13.6	19.4	21.0	19.6	21.4	17.5	19.3	18.2
サービス換算職員数あたり給与費	3,707	2,609	3,976	3,554	4,154	4,028	4,133	3,441	3,691

※無回答の施設・事業所は含まれない。

第25表 自立訓練(機能訓練) 1施設・事業所当たりの収支額、収支等の科目(経営主体別)

(単位:千円)

		全体	地方公共団体	社会福祉法人 (社協を含む)	その他
I 事業活動収益	(1) 自立支援費等・措置費・運営費収入	24,820 87.9%	15,710 87.8%	25,422 87.0%	43,525 92.3%
	(2) 利用料収入	2,046 7.2%	1,282 7.2%	2,147 7.3%	3,222 6.8%
	(3) 補助事業等収入	79 0.3%	154 0.9%	65 0.2%	0 0.0%
	(4) その他	1,028 3.6%	680 3.8%	1,221 4.2%	405 0.9%
II 事業活動費用	(1) 給与費	17,917 63.5%	12,629 70.6%	19,209 65.8%	21,362 45.3%
	(2) 減価償却費	1,349 4.8%	37 0.2%	1,924 6.6%	207 0.4%
	(3) 国庫補助金等特別積立金取崩額	▲228 -0.8%	▲9 0.0%	▲329 -1.1%	0 0.0%
	(4) 委託費	1,963 7.0%	1,763 9.9%	1,850 6.3%	3,371 7.1%
	(5) その他	5,940 21.0%	3,258 18.2%	5,470 18.7%	16,533 35.1%
III 事業活動外収益	(1) 借入金利息補助金収入	3 0.0%	8 0.0%	1 0.0%	0 0.0%
IV 事業活動外費用	(1) 借入金利息	19 0.1%	2 0.0%	20 0.1%	60 0.1%
V 特別収益	(1) 本部からの繰入	259 0.9%	52 0.3%	359 1.2%	0 0.0%
VI 特別費用	(1) 本部への繰入	394 1.4%	251 1.4%	453 1.6%	299 0.6%
収入(①=I+III+V)		28,235 100.0%	17,886 100.0%	29,214 100.0%	47,152 100.0%
支出(②=II+IV+VI)		27,354 96.9%	17,930 100.2%	28,596 97.9%	41,832 88.7%
収支差(③=①-②)		881 3.1%	▲45 -0.2%	619 2.1%	5,320 11.3%
客体数		80	18	55	7
a 設備資金借入金元金償還支出		61	0	75	108
b 長期運営資金借入金元金償還支出		0	0	0	0
c その他の長期借入金償還支出		0	0	0	0
(参考) (③+II(2)+II(3))- (a+b+c)		1,941	▲17	2,139	5,420

1施設・事業所あたり定員数	22	21	20	37
定員あたり収入	1,307	872	1,461	1,274
定員あたり支出	1,266	875	1,430	1,131
1施設・事業所あたりサービス換算職員数	5.8	5.7	4.7	14.3
サービス換算職員数あたり給与費	3,101	2,224	4,060	1,498

※無回答の施設・事業所は含まれない。

第26表 自立訓練(機能訓練) 1施設・事業所当たりの収支額、収支等の科目(事業規模別)

(単位:千円)

		全体	定員				
			20人以下	21人以上 40人以下	41人以上 60人以下	61人以上 80人以下	81人以上
I 事業活動収益	(1) 自立支援費等・措置費・運営費収入	24,820 87.9%	12,265 89.8%	42,834 81.8%	72,350 94.9%	69,211 95.1%	154,476 82.5%
	(2) 利用料収入	2,046 7.2%	770 5.6%	3,196 6.1%	3,253 4.3%	3,544 4.9%	30,723 16.4%
	(3) 補助事業等収入	79 0.3%	70 0.5%	164 0.3%	34 0.0%	17 0.0%	99 0.1%
	(4) その他	1,028 3.6%	261 1.9%	6,154 11.8%	610 0.8%	0 0.0%	862 0.5%
II 事業活動費用	(1) 給与費	17,917 63.5%	10,501 76.8%	28,812 55.0%	44,135 57.9%	53,477 73.5%	88,508 47.2%
	(2) 減価償却費	1,349 4.8%	757 5.5%	1,796 3.4%	8,515 11.2%	612 0.8%	0 0.0%
	(3) 国庫補助金等特別積立金取崩額	▲228 -0.8%	▲228 -1.7%	▲424 -0.8%	▲19 0.0%	0 0.0%	0 0.0%
	(4) 委託費	1,963 7.0%	576 4.2%	4,292 8.2%	4,618 6.1%	9,808 13.5%	18,145 9.7%
	(5) その他	5,940 21.0%	2,216 16.2%	7,948 15.2%	12,036 15.8%	19,572 26.9%	80,605 43.0%
III 事業活動外収益	(1) 借入金利息補助金収入	3 0.0%	0 0.0%	21 0.0%	0 0.0%	0 0.0%	0 0.0%
IV 事業活動外費用	(1) 借入金利息	19 0.1%	10 0.1%	18 0.0%	151 0.2%	0 0.0%	0 0.0%
V 特別収益	(1) 本部からの繰入	259 0.9%	299 2.2%	0 0.0%	28 0.0%	0 0.0%	1,165 0.6%
VI 特別費用	(1) 本部への繰入	394 1.4%	331 2.4%	714 1.4%	0 0.0%	0 0.0%	2,113 1.1%
収入(①=I+III+V)		28,235 100.0%	13,665 100.0%	52,368 100.0%	76,275 100.0%	72,772 100.0%	187,323 100.0%
支出(②=II+IV+VI)		27,354 96.9%	14,163 103.6%	43,156 82.4%	69,436 91.0%	83,468 114.7%	189,370 101.1%
収支差(③=①-②)		881 3.1%	▲498 -3.6%	9,211 17.6%	6,839 9.0%	▲10,696 -14.7%	▲2,047 -1.1%
客体数		80	61	10	5	2	2
a 設備資金借入金元金償還支出		61	8	75	725	0	0
b 長期運営資金借入金元金償還支出		0	0	0	0	0	0
c その他の長期借入金償還支出		0	0	0	0	0	0
(参考) (③+II(2)+II(3))- (a+b+c)		1,941	23	10,508	14,610	▲10,055	▲2,047

1施設・事業所あたり定員数	22	13	33	52	69	109
定員あたり収入	1,307	1,070	1,577	1,461	1,055	1,719
定員あたり支出	1,266	1,109	1,300	1,330	1,210	1,737
1施設・事業所あたりサービス換算職員数	5.8	4.1	3.6	12.6	18.1	38.0
サービス換算職員数あたり給与費	3,101	2,553	7,937	3,508	2,963	2,329

※無回答の施設・事業所は含まれない。

第27表 自立訓練(機能訓練) 1施設・事業所当たりの収支額、収支等の科目(地域区別)

(単位:千円)

		全体	1級地	2級地	3級地	4級地	5級地	6級地	7級地	その他
I 事業活動収益	(1) 自立支援費等・措置費・運営費収入	24,820 87.9%	13,208 93.1%	25,788 75.4%	25,311 78.5%	155,496 85.3%	41,567 95.4%	21,293 80.5%	19,457 93.3%	20,874 92.2%
	(2) 利用料収入	2,046 7.2%	616 4.3%	2,986 8.7%	1,588 4.9%	24,659 13.5%	1,308 3.0%	2,272 8.6%	1,330 6.4%	1,403 6.2%
	(3) 補助事業等収入	79 0.3%	327 2.3%	0 0.0%	52 0.2%	185 0.1%	0 0.0%	148 0.6%	10 0.0%	32 0.1%
	(4) その他	1,028 3.6%	22 0.2%	250 0.7%	5,075 15.7%	862 0.5%	696 1.6%	2,735 10.3%	34 0.2%	120 0.5%
II 事業活動費用	(1) 給与費	17,917 63.5%	10,620 74.9%	24,668 72.2%	16,714 51.9%	102,045 56.0%	16,972 39.0%	15,756 59.6%	14,790 70.9%	16,779 74.1%
	(2) 減価償却費	1,349 4.8%	52 0.4%	2,848 8.3%	100 0.3%	0 0.0%	31 0.1%	154 0.6%	143 0.7%	3,346 14.8%
	(3) 国庫補助金等特別積立金取崩額	▲228 -0.8%	▲64 -0.5%	▲1,506 -4.4%	▲19 -0.1%	0 0.0%	0 0.0%	▲2 0.0%	▲34 -0.2%	▲481 -2.1%
	(4) 委託費	1,963 7.0%	562 4.0%	1,537 4.5%	1,623 5.0%	14,752 8.1%	1,948 4.5%	2,668 10.1%	1,533 7.4%	1,633 7.2%
	(5) その他	5,940 21.0%	1,200 8.5%	2,966 8.7%	5,142 16.0%	45,231 24.8%	1,818 4.2%	12,105 45.8%	2,990 14.3%	5,123 22.6%
III 事業活動外収益	(1) 借入金利息補助金収入	3 0.0%	7 0.0%	0 0.0%	0 0.0%	0 0.0%	0 0.0%	0 0.0%	10 0.0%	0 0.0%
IV 事業活動外費用	(1) 借入金利息	19 0.1%	0 0.0%	0 0.0%	29 0.1%	376 0.2%	0 0.0%	17 0.1%	2 0.0%	11 0.0%
V 特別収益	(1) 本部からの繰入	259 0.9%	0 0.0%	5,165 15.1%	198 0.6%	1,165 0.6%	0 0.0%	0 0.0%	11 0.1%	210 0.9%
VI 特別費用	(1) 本部への繰入	394 1.4%	106 0.7%	0 0.0%	587 1.8%	2,113 1.2%	103 0.2%	0 0.0%	412 2.0%	500 2.2%
収入(①=I+III+V)		28,235 100.0%	14,180 100.0%	34,189 100.0%	32,225 100.0%	182,365 100.0%	43,571 100.0%	26,448 100.0%	20,851 100.0%	22,639 100.0%
支出(②=II+IV+VI)		27,354 96.9%	12,475 88.0%	30,512 89.2%	24,174 75.0%	164,516 90.2%	20,871 47.9%	30,697 116.1%	19,835 95.1%	26,912 118.9%
収支差(③=①-②)		881 3.1%	1,705 12.0%	3,678 10.8%	8,050 25.0%	17,849 9.8%	22,700 52.1%	▲4,249 -16.1%	1,016 4.9%	▲4,273 -18.9%
客体数		80	9	2	9	2	10	15	29	
a 設備資金借入金元金償還支出		61	0	0	0	1,787	0	75	9	13
b 長期運営資金借入金元金償還支出		0	0	0	0	0	0	0	0	0
c その他の長期借入金償還支出		0	0	0	0	0	0	0	0	0
(参考) (③+II(2)+II(3))- (a+b+c)		1,941	1,693	5,020	8,131	16,062	22,730	▲4,173	1,115	▲1,421

1施設・事業所あたり定員数	22	15	28	17	84	26	26	19	19
定員あたり収入	1,307	932	1,243	1,921	2,171	1,660	1,017	1,071	1,172
定員あたり支出	1,266	820	1,110	1,441	1,959	795	1,181	1,019	1,394
1施設・事業所あたりサービス換算職員数	5.8	4.3	4.2	6.8	8.0	3.6	11.5	3.6	5.3
サービス換算職員数あたり給与費	3,101	2,476	5,873	2,442	12,836	4,682	1,968	4,116	3,158

※無回答の施設・事業所は含まれない。

第28表 自立訓練(生活訓練) 1施設・事業所当たりの収支額、収支等の科目(経営主体別)

(単位:千円)

		全体	社会福祉法人 (社協を含む)	医療法人	NPO法人	その他
I 事業活動収益	(1) 自立支援費等・措置費・運営費収入	19,958 89.9%	13,694 90.1%	23,356 89.4%	23,920 89.2%	23,993 90.4%
	(2) 利用料収入	1,484 6.7%	948 6.2%	2,541 9.7%	1,859 6.9%	1,551 5.8%
	(3) 補助事業等収入	281 1.3%	171 1.1%	85 0.3%	697 2.6%	189 0.7%
	(4) その他	376 1.7%	121 0.8%	147 0.6%	321 1.2%	815 3.1%
	(5) その他	5,127 23.1%	2,674 17.6%	4,446 17.0%	7,405 27.6%	6,852 25.8%
II 事業活動費用	(1) 給与費	15,153 68.2%	11,739 77.2%	16,930 64.8%	17,625 65.8%	17,152 64.6%
	(2) 減価償却費	623 2.8%	674 4.4%	1,572 6.0%	313 1.2%	468 1.8%
	(3) 国庫補助金等特別積立金取崩額	▲ 82 -0.4%	▲ 214 -1.4%	0 0.0%	▲ 0 0.0%	▲ 0 0.0%
	(4) 委託費	476 2.1%	504 3.3%	1,180 4.5%	245 0.9%	374 1.4%
	(5) その他	5,127 23.1%	2,674 17.6%	4,446 17.0%	7,405 27.6%	6,852 25.8%
III 事業活動外収益	(1) 借入金利息補助金収入	3 0.0%	3 0.0%	0 0.0%	8 0.0%	0 0.0%
IV 事業活動外費用	(1) 借入金利息	61 0.3%	52 0.3%	127 0.5%	17 0.1%	81 0.3%
V 特別収益	(1) 本部からの繰入	102 0.5%	265 1.7%	0 0.0%	0 0.0%	0 0.0%
VI 特別費用	(1) 本部への繰入	643 2.9%	1,339 8.8%	229 0.9%	51 0.2%	315 1.2%
収入(①=I+III+V)		22,203 100.0%	15,202 100.0%	26,129 100.0%	26,804 100.0%	26,547 100.0%
支出(②=II+IV+VI)		22,001 99.1%	16,769 110.3%	24,485 93.7%	25,656 95.7%	25,243 95.1%
収支差(③=①-②)		202 0.9%	▲ 1,567 -10.3%	1,644 6.3%	1,149 4.3%	1,305 4.9%
客体数		302	116	30	65	91
a 設備資金借入金元金償還支出		91	113	35	127	56
b 長期運営資金借入金元金償還支出		85	15	71	50	205
c その他の長期借入金償還支出		25	1	1	0	83
(参考) (③+II(2)+II(3))- (a+b+c)		541	▲ 1,237	3,110	1,285	1,428

1施設・事業所あたり定員数	14	11	19	14	16
定員あたり収入	1,580	1,344	1,370	1,951	1,638
定員あたり支出	1,565	1,482	1,284	1,867	1,557
1施設・事業所あたりサービス換算職員数	3.5	2.9	3.8	4.1	3.9
サービス換算職員数あたり給与費	4,286	4,011	4,463	4,348	4,447

※無回答の施設・事業所は含まれない。

第29表 自立訓練(生活訓練) 1施設・事業所当たりの収支額、収支等の科目(事業規模別)

(単位:千円)

		全体	定員				
			20人以下	21人以上 40人以下	41人以上 60人以下	61人以上 80人以下	81人以上
I 事業活動収益	(1) 自立支援費等・措置費・運営費収入	19,958 89.9%	18,376 90.0%	42,561 89.2%	50,930 91.9%	-	-
	(2) 利用料収入	1,484 6.7%	1,287 6.3%	4,149 8.7%	4,275 7.7%	-	-
	(3) 補助事業等収入	281 1.3%	258 1.3%	673 1.4%	0 0.0%	-	-
	(4) その他	376 1.7%	385 1.9%	318 0.7%	186 0.3%	-	-
	(5) その他	5,127 23.1%	4,829 23.7%	10,082 21.1%	8,435 15.2%	-	-
II 事業活動費用	(1) 給与費	15,153 68.2%	14,250 69.8%	29,331 61.5%	22,127 39.9%	-	-
	(2) 減価償却費	623 2.8%	597 2.9%	1,092 2.3%	0 0.0%	-	-
	(3) 国庫補助金等特別積立金取崩額	▲ 82 -0.4%	▲ 89 -0.4%	▲ 0 0.0%	0 0.0%	-	-
	(4) 委託費	476 2.1%	433 2.1%	1,169 2.4%	1,269 2.3%	-	-
	(5) その他	5,127 23.1%	4,829 23.7%	10,082 21.1%	8,435 15.2%	-	-
III 事業活動外収益	(1) 借入金利息補助金収入	3 0.0%	1 0.0%	29 0.1%	0 0.0%	-	-
IV 事業活動外費用	(1) 借入金利息	61 0.3%	48 0.2%	256 0.5%	0 0.0%	-	-
V 特別収益	(1) 本部からの繰入	102 0.5%	110 0.5%	0 0.0%	0 0.0%	-	-
VI 特別費用	(1) 本部への繰入	643 2.9%	693 3.4%	8 0.0%	0 0.0%	-	-
収入(①=I+III+V)		22,203 100.0%	20,417 100.0%	47,731 100.0%	55,391 100.0%	-	-
支出(②=II+IV+VI)		22,001 99.1%	20,763 101.7%	41,938 87.9%	31,831 57.5%	-	-
収支差(③=①-②)		202 0.9%	▲ 346 -1.7%	5,792 12.1%	23,560 42.5%	-	-
客体数		302	280	17	2	0	0
a 設備資金借入金元金償還支出		91	85	215	0	-	-
b 長期運営資金借入金元金償還支出		85	85	112	0	-	-
c その他の長期借入金償還支出		25	27	0	0	-	-
(参考) (③+II(2)+II(3))- (a+b+c)		541	▲ 35	6,557	23,560	-	-

1施設・事業所あたり定員数	14	13	31	56	-	-
定員あたり収入	1,580	1,602	1,551	989	-	-
定員あたり支出	1,565	1,629	1,363	568	-	-
1施設・事業所あたりサービス換算職員数	3.5	3.3	6.9	3.6	-	-
サービス換算職員数あたり給与費	4,286	4,270	4,233	6,146	-	-

※無回答の施設・事業所は含まれない。

第30表 自立訓練(生活訓練) 1施設・事業所当たりの収支額、収支等の科目(地域区別)

(単位:千円)

		全体	1級地	2級地	3級地	4級地	5級地	6級地	7級地	その他
I 事業活動収益	(1) 自立支援費等・措置費・運営費収入	19,958 89.9%	30,499 89.3%	34,259 91.8%	22,262 88.2%	24,889 95.7%	22,106 89.5%	13,968 90.9%	14,055 90.7%	16,624 88.2%
	(2) 利用料収入	1,484 6.7%	1,933 5.7%	2,257 6.0%	1,376 5.5%	912 3.5%	1,517 6.1%	1,285 8.4%	961 6.2%	1,571 8.3%
	(3) 補助事業等収入	281 1.3%	1,500 4.4%	122 0.3%	790 3.1%	159 0.6%	377 1.5%	25 0.2%	44 0.3%	148 0.8%
	(4) その他	376 1.7%	234 0.7%	91 0.2%	804 3.2%	40 0.2%	674 2.7%	57 0.4%	349 2.2%	428 2.3%
	(5) その他	5,127 23.1%	22,222 65.0%	24,479 65.6%	17,219 68.2%	21,021 80.8%	17,960 72.7%	10,839 70.5%	11,976 77.3%	11,823 62.7%
II 事業活動費用	(1) 給与費	15,153 68.2%	22,222 65.0%	24,479 65.6%	17,219 68.2%	21,021 80.8%	17,960 72.7%	10,839 70.5%	11,976 77.3%	11,823 62.7%
	(2) 減価償却費	623 2.8%	451 1.3%	377 1.0%	818 3.2%	582 2.2%	751 3.0%	240 1.6%	635 4.1%	745 4.0%
	(3) 国庫補助金等特別積立金取崩額	▲ 82 -0.4%	▲ 47 -0.1%	▲ 5 0.0%	▲ 77 -0.3%	▲ 24 -0.1%	▲ 155 -0.6%	▲ 45 -0.3%	▲ 146 -0.9%	▲ 76 -0.4%
	(4) 委託費	476 2.1%	329 1.0%	667 1.8%	786 3.1%	939 3.6%	215 0.9%	560 3.6%	465 3.0%	384 2.0%
	(5) その他	5,127 23.1%	9,146 26.8%	8,568 23.0%	5,851 23.2%	6,927 26.6%	7,249 29.4%	3,033 19.7%	2,740 17.7%	4,047 21.5%
III 事業活動外収益	(1) 借入金利息補助金収入	3 0.0%	0 0.0%	0 0.0%	5 0.0%	0 0.0%	0 0.0%	1 0.0%	0 0.0%	7 0.0%
IV 事業活動外費用	(1) 借入金利息	61 0.3%	91 0.3%	56 0.1%	32 0.1%	54 0.2%	84 0.3%	92 0.6%	11 0.1%	71 0.4%
V 特別収益	(1) 本部からの繰入	102 0.5%	0 0.0%	602 1.6%	0 0.0%	0 0.0%	18 0.1%	32 0.2%	86 0.6%	73 0.4%
VI 特別費用	(1) 本部への繰入	643 2.9%	159 0.5%	689 1.8%	836 3.3%	0 0.0%	431 1.7%	1,303 8.5%	165 1.1%	852 4.5%
収入(①=I+III+V)		22,203 100.0%	34,166 100.0%	37,331 100.0%	25,237 100.0%	26,001 100.0%	24,691 100.0%	15,368 100.0%	15,494 100.0%	18,850 100.0%
支出(②=II+IV+VI)		22,001 99.1%	32,351 94.7%	34,830 93.3%	25,465 100.9%	29,499 113.5%	26,534 107.5%	16,022 104.3%	15,847 102.3%	17,847 94.7%
収支差(③=①-②)		202 0.9%	1,814 5.3%	2,501 6.7%	▲ 228 -0.9%	▲ 3,499 -13.5%	▲ 1,843 -7.5%	▲ 654 -4.3%	▲ 352 -2.3%	1,003 5.3%
客体数		302	19	29	25	13	34	30	48	104
a 設備資金借入金元金償還支出		91	18	98	30	38	48	58	146	122
b 長期運営資金借入金元金償還支出		85	15	302	14	426	138	11	21	46
c その他の長期借入金償還支出		25	290	37	12	0	0	72	0	3
(参考) (③+II(2)+II(3))- (a+b+c)		541	1,984	2,436	456	▲ 3,404	▲ 1,433	▲ 601	▲ 31	1,501

1施設・事業所あたり定員数	14	17	19	14	20	13	12	12	13
定員あたり収入	1,580	1,961	1,916	1,782	1,331	1,957	1,267	1,287	1,434
定員あたり支出	1,565	1,857	1,788	1,798	1,510	2,103	1,320	1,316	1,357
1施設・事業所あたりサービス換算職員数	3.5	3.8	3.1	3.7	5.4	4.0	4.0	2.9	3.3
サービス換算職員数あたり給与費	4,286	5,784	7,994	4,669	3,921	4,499	2,694	4,100	3,542

※無回答の施設・事業所は含まれない。

第31表 就労移行支援 1施設・事業所当たりの収支額、収支等の科目(経営主体別)

(単位:千円)

		全体	社会福祉法人 (社協を含む)	営利法人	NPO法人	その他
I 事業活動収益	(1) 自立支援費等・措置費・運営費収入	26,271 97.4%	11,888 92.9%	40,480 98.2%	21,714 98.5%	18,371 97.2%
	(2) 利用料収入	394 1.5%	379 3.0%	489 1.2%	96 0.4%	471 2.5%
	(3) 補助事業等収入	98 0.4%	232 1.8%	7 0.0%	108 0.5%	24 0.1%
	(4) その他	162 0.6%	124 1.0%	228 0.6%	132 0.6%	36 0.2%
	(5) その他	17,912 66.4%	10,079 78.8%	25,964 63.0%	13,932 63.2%	14,495 76.7%
II 事業活動費用	(1) 給与費	436 1.6%	514 4.0%	522 1.3%	136 0.6%	211 1.1%
	(2) 減価償却費	▲ 81 -0.3%	▲ 245 -1.9%	0 0.0%	0 0.0%	▲ 2 0.0%
	(3) 国庫補助金等特別積立金取崩額	566 2.1%	264 2.1%	982 2.4%	190 0.9%	281 1.5%
	(4) 委託費	5,623 20.8%	1,783 13.9%	9,328 22.6%	3,506 15.9%	5,376 28.4%
	(5) その他	1 0.0%	2 0.0%	0 0.0%	0 0.0%	0 0.0%
III 事業活動外収益	(1) 借入金利息補助金収入	37 0.1%	12 0.1%	57 0.1%	22 0.1%	58 0.3%
IV 事業活動外費用	(1) 借入金利息	58 0.2%	174 1.4%	0 0.0%	0 0.0%	1 0.0%
V 特別収益	(1) 本部からの繰入	355 1.3%	894 7.0%	107 0.3%	59 0.3%	27 0.1%
VI 特別費用	(1) 本部への繰入	26,984 100.0%	12,799 100.0%	41,205 100.0%	22,051 100.0%	18,903 100.0%
収入(①=I+III+V)		24,846 92.1%	13,302 103.9%	36,961 89.7%	17,844 80.9%	20,447 108.2%
支出(②=II+IV+VI)		2,138 7.9%	▲ 504 -3.9%	4,244 10.3%	4,207 19.1%	▲ 1,544 -8.2%
収支差(③=①-②)		388	129	168	56	35
客体数						
a 設備資金借入金元金償還支出		33	54	6	27	98
b 長期運営資金借入金元金償還支出		284	12	476	360	245
c その他の長期借入金償還支出		16	6	24	22	9
(参考) (②+II(2)+II(3))- (a+b+c)		2,158	▲ 306	4,260	3,933	▲ 1,686

1施設・事業所あたり定員数	13	9	17	13	14
定員あたり収入	2,021	1,412	2,455	1,747	1,367
定員あたり支出	1,861	1,468	2,202	1,413	1,479
1施設・事業所あたりサービス換算職員数	4.8	3.7	5.4	5.7	5.0
サービス換算職員数あたり給与費	3,731	2,761	4,799	2,450	2,916

※無回答の施設・事業所は含まれない。

第32表 就労移行支援 1施設・事業所当たりの収支額、収支等の科目(事業規模別)

(単位:千円)

		全体	定員				
			20人以下	21人以上 40人以下	41人以上 60人以下	61人以上 80人以下	81人以上
I 事業活動収益	(1) 自立支援費等・措置費・運営費収入	26,271 97.4%	25,323 97.6%	60,726 92.3%	-	-	-
	(2) 利用料収入	394 1.5%	371 1.4%	1,919 2.9%	-	-	-
	(3) 補助事業等収入	98 0.4%	60 0.2%	1,642 2.5%	-	-	-
	(4) その他	162 0.6%	143 0.5%	1,447 2.2%	-	-	-
	(5) その他	17,912 66.4%	17,317 66.7%	35,405 53.8%	-	-	-
II 事業活動費用	(1) 給与費	436 1.6%	426 1.6%	1,111 1.7%	-	-	-
	(2) 減価償却費	▲ 81 -0.3%	▲ 75 -0.3%	▲ 495 -0.8%	-	-	-
	(3) 国庫補助金等特別積立金取崩額	566 2.1%	560 2.2%	1,032 1.6%	-	-	-
	(4) 委託費	5,623 20.8%	5,448 21.0%	17,641 26.8%	-	-	-
	(5) その他	1 0.0%	1 0.0%	0 0.0%	-	-	-
III 事業活動外収益	(1) 借入金利息補助金収入	37 0.1%	38 0.1%	11 0.0%	-	-	-
IV 事業活動外費用	(1) 借入金利息	58 0.2%	58 0.2%	69 0.1%	-	-	-
V 特別収益	(1) 本部からの繰入	355 1.3%	281 1.1%	5,077 7.7%	-	-	-
VI 特別費用	(1) 本部への繰入	26,984 100.0%	25,955 100.0%	65,803 100.0%	-	-	-
収入(①=I+III+V)		24,846 92.1%	23,995 92.4%	59,782 90.9%	-	-	-
支出(②=II+IV+VI)		2,138 7.9%	1,960 7.6%	6,021 9.1%	-	-	-
収支差(③=①-②)		388	381	6	0	0	0
客体数							
a 設備資金借入金元金償還支出		33	34	0	-	-	-
b 長期運営資金借入金元金償還支出		284	288	86	-	-	-
c その他の長期借入金償還支出		16	17	0	-	-	-
(参考) (②+II(2)+II(3))- (a+b+c)		2,158	1,973	6,551	-	-	-

1施設・事業所あたり定員数	13	13	29	-	-	-
定員あたり収入	2,021	2,000	2,256	-	-	-
定員あたり支出	1,861	1,849	2,050	-	-	-
1施設・事業所あたりサービス換算職員数	4.8	4.7	8.8	-	-	-
サービス換算職員数あたり給与費	3,731	3,658	4,016	-	-	-

※無回答の施設・事業所は含まれない。

第33表 就労移行支援 1施設・事業所当たりの収支額、収支等の科目(地域区分別)

(単位:千円)

		全体	1級地	2級地	3級地	4級地	5級地	6級地	7級地	その他
I 事業活動収益	(1) 自立支援費等・措置費・運営費収入	26,271 97.4%	35,326 96.7%	36,199 98.2%	32,791 96.1%	44,753 98.1%	33,083 98.1%	24,279 97.3%	24,034 97.4%	11,822 96.3%
	(2) 利用料収入	394 1.5%	681 1.9%	408 1.1%	782 2.3%	478 1.0%	431 1.3%	491 2.0%	206 0.8%	235 1.9%
	(3) 補助事業等収入	98 0.4%	443 1.2%	13 0.0%	368 1.1%	93 0.2%	97 0.3%	47 0.2%	41 0.2%	14 0.1%
	(4) その他	162 0.6%	65 0.2%	250 0.7%	175 0.5%	276 0.6%	52 0.2%	148 0.6%	224 0.9%	145 1.2%
	(5) その他	17,912 66.4%	23,643 64.7%	25,742 69.8%	25,305 74.2%	28,041 61.4%	23,799 70.5%	15,462 61.9%	15,293 62.0%	8,267 67.4%
II 事業活動費用	(1) 給与費	436 1.6%	373 1.0%	438 1.2%	533 1.6%	729 1.6%	520 1.5%	525 2.1%	417 1.7%	268 2.2%
	(2) 減価償却費	▲ 81 -0.3%	▲ 34 -0.1%	▲ 35 -0.1%	▲ 268 -0.8%	▲ 105 -0.2%	▲ 63 -0.2%	▲ 110 -0.4%	▲ 33 -0.1%	▲ 83 -0.7%
	(3) 国庫補助金等特別積立金取崩額	566 2.1%	1,178 3.2%	749 2.0%	189 0.6%	1,154 2.5%	1,034 3.1%	286 1.1%	578 2.3%	144 1.2%
	(4) 委託費	5,623 20.8%	9,692 26.5%	7,246 19.7%	6,372 18.7%	9,269 20.3%	6,279 18.6%	6,028 24.1%	5,298 21.5%	2,257 18.4%
	(5) その他	1 0.0%	0 0.0%	0 0.0%	4 0.0%	0 0.0%	0 0.0%	0 0.0%	0 0.0%	1 0.0%
III 事業活動外収益	(1) 借入金利息補助金収入	37 0.1%	5 0.0%	63 0.2%	36 0.1%	45 0.1%	56 0.2%	51 0.2%	31 0.1%	23 0.2%
IV 事業活動外費用	(1) 借入金利息	58 0.2%	30 0.1%	0 0.0%	3 0.0%	33 0.1%	75 0.2%	0 0.0%	162 0.7%	53 0.4%
V 特別収益	(1) 本部からの繰入	355 1.3%	31 0.1%	100 0.3%	334 1.0%	1,244 2.7%	749 2.2%	236 0.9%	322 1.3%	183 1.5%
VI 特別費用	(1) 本部への繰入	26,984 100.0%	36,546 100.0%	36,869 100.0%	34,123 100.0%	45,633 100.0%	33,738 100.0%	24,964 100.0%	24,668 100.0%	12,271 100.0%
収入(①=I+III+V)		24,846 92.1%	34,889 95.5%	34,303 93.0%	32,500 95.2%	40,378 88.5%	32,375 96.0%	22,478 90.0%	21,906 88.8%	11,059 90.1%
支出(②=II+IV+VI)		2,138 7.9%	1,657 4.5%	2,566 7.0%	1,624 4.8%	5,255 11.5%	1,363 4.0%	2,486 10.0%	2,762 11.2%	1,211 9.9%
収支差(③=①-②)		388	29	36	29	26	52	48	72	96
客体数										
a 設備資金借入金元金償還支出		33	15	46	36	14	63	41	41	12
b 長期運営資金借入金元金償還支出		284	156	709	246	466	421	192	294	90
c その他の長期借入金償還支出		16	0	44	5	12	27	16	14	11
(参考) (②+II(2)+II(3))- (a+b+c)		2,158	1,826	2,169	1,602	5,387	1,310	2,652	2,796	1,283

1施設・事業所あたり定員数	13	16	17	16	20	14	12	12	10
定員あたり収入	2,021	2,299	2,137	2,133	2,264	2,336	2,021	2,117	1,271
定員あたり支出	1,861	2,195	1,989	2,031	2,003	2,242	1,819	1,880	1,145
1施設・事業所あたりサービス換算職員数	4.8	6.6	5.5	4.2	5.5	5.7	3.6	3.7	4.9
サービス換算職員数あたり給与費	3,731	3,594	4,668	6,046	5,122	4,148	4,256	4,182	1,689

※無回答の施設・事業所は含まれない。

第34表 就労継続支援A型 1施設・事業所当たりの収支額、収支等の科目(経営主体別)

(単位:千円)

		全体	社会福祉法人 (社協を含む)	営利法人	NPO法人	その他
I 事業活動収益	(1) 自立支援費等・措置費・運営費収入	41,893 93.2%	31,271 88.7%	47,187 94.4%	35,999 90.5%	42,975 95.9%
	(2) 利用料収入	902 2.0%	1,170 3.3%	875 1.8%	824 2.1%	685 1.5%
	(3) 補助事業等収入	652 1.5%	1,070 3.0%	654 1.3%	333 0.8%	364 0.8%
	(4) その他	1,338 3.0%	901 2.6%	1,278 2.6%	2,604 6.5%	766 1.7%
	(5) その他	12,301 27.4%	3,006 8.5%	15,126 30.3%	12,938 32.5%	14,057 31.4%
II 事業活動費用	(1) 給与費	29,558 65.8%	15,686 44.5%	34,649 69.3%	29,699 74.7%	29,376 65.6%
	(2) 減価償却費	839 1.9%	905 2.6%	929 1.9%	503 1.3%	755 1.7%
	(3) 国庫補助金等特別積立金取崩額	▲ 86 -0.2%	▲ 440 -1.2%	0 0.0%	0 0.0%	0 0.0%
	(4) 委託費	632 1.4%	490 1.4%	737 1.5%	263 0.7%	848 1.9%
	(5) その他	12,301 27.4%	3,006 8.5%	15,126 30.3%	12,938 32.5%	14,057 31.4%
III 事業活動外収益	(1) 借入金利息補助金収入	5 0.0%	14 0.0%	2 0.0%	7 0.0%	0 0.0%
IV 事業活動外費用	(1) 借入金利息	98 0.2%	67 0.2%	134 0.3%	46 0.1%	57 0.1%
V 特別収益	(1) 本部からの繰入	160 0.4%	818 2.3%	0 0.0%	0 0.0%	0 0.0%
VI 特別費用	(1) 本部への繰入	322 0.7%	742 2.1%	55 0.1%	865 2.2%	154 0.3%
収入(①=I+III+V)		44,950 100.0%	35,243 100.0%	49,996 100.0%	39,766 100.0%	44,790 100.0%
支出(②=II+IV+VI)		43,665 97.1%	20,457 58.0%	51,630 103.3%	44,314 111.4%	45,248 101.0%
収支差(③=①-②)		1,285 2.9%	14,786 42.0%	▲ 1,634 -3.3%	▲ 4,548 -11.4%	▲ 458 -1.0%
客体数		430	84	229	64	53
a 設備資金借入金元金償還支出		186	299	75	514	91
b 長期運営資金借入金元金償還支出		206	7	281	153	260
c その他の長期借入金償還支出		74	8	113	86	0
(参考) (②+II)(2)+II(3)-(a+b+c)		1,573	14,939	▲ 1,174	▲ 4,798	▲ 53

1施設・事業所あたり定員数	19	20	19	18	18
定員あたり収入	2,394	1,781	2,640	2,258	2,504
定員あたり支出	2,326	1,034	2,727	2,516	2,530
1施設・事業所あたりサービス換算職員数	4.3	4.0	4.3	4.5	5.0
サービス換算職員数あたり給与費	6,797	3,922	8,105	6,585	5,835

※無回答の施設・事業所は含まれない。

第35表 就労継続支援A型 1施設・事業所当たりの収支額、収支等の科目(事業規模別)

(単位:千円)

		全体	定員				
			20人以下	21人以上 40人以下	41人以上 60人以下	61人以上 80人以下	81人以上
I 事業活動収益	(1) 自立支援費等・措置費・運営費収入	41,893 93.2%	40,221 93.9%	59,304 90.3%	75,517 77.4%	-	-
	(2) 利用料収入	902 2.0%	831 1.9%	1,646 2.5%	2,892 3.0%	-	-
	(3) 補助事業等収入	652 1.5%	554 1.3%	366 0.6%	10,052 10.3%	-	-
	(4) その他	1,338 3.0%	1,124 2.6%	3,281 5.0%	9,002 9.2%	-	-
	(5) その他	12,301 27.4%	12,138 28.3%	13,066 19.9%	20,863 21.4%	-	-
II 事業活動費用	(1) 給与費	29,558 65.8%	28,505 66.5%	44,017 67.0%	40,275 41.3%	-	-
	(2) 減価償却費	839 1.9%	810 1.9%	868 1.3%	1,536 1.6%	-	-
	(3) 国庫補助金等特別積立金取崩額	▲ 86 -0.2%	▲ 53 -0.1%	▲ 500 -0.8%	▲ 96 -0.1%	-	-
	(4) 委託費	632 1.4%	617 1.4%	728 1.1%	1,516 1.6%	-	-
	(5) その他	12,301 27.4%	12,138 28.3%	13,066 19.9%	20,863 21.4%	-	-
III 事業活動外収益	(1) 借入金利息補助金収入	5 0.0%	4 0.0%	2 0.0%	37 0.0%	-	-
IV 事業活動外費用	(1) 借入金利息	98 0.2%	97 0.2%	108 0.2%	89 0.1%	-	-
V 特別収益	(1) 本部からの繰入	160 0.4%	103 0.2%	1,100 1.7%	10 0.0%	-	-
VI 特別費用	(1) 本部への繰入	322 0.7%	215 0.5%	1,201 1.8%	2,733 2.8%	-	-
収入(①=I+III+V)		44,950 100.0%	42,837 100.0%	65,701 100.0%	97,509 100.0%	-	-
支出(②=II+IV+VI)		43,665 97.1%	42,329 98.8%	59,489 90.5%	66,916 68.6%	-	-
収支差(③=①-②)		1,285 2.9%	508 1.2%	6,212 9.5%	30,592 31.4%	-	-
客体数		430	399	25	5	0	0
a 設備資金借入金元金償還支出		186	172	267	545	-	-
b 長期運営資金借入金元金償還支出		206	195	260	796	-	-
c その他の長期借入金償還支出		74	80	0	0	-	-
(参考) (②+II)(2)+II(3)-(a+b+c)		1,573	819	6,053	30,692	-	-

1施設・事業所あたり定員数	19	17	35	55	-	-
定員あたり収入	2,394	2,491	1,884	1,773	-	-
定員あたり支出	2,326	2,462	1,706	1,217	-	-
1施設・事業所あたりサービス換算職員数	4.3	4.2	6.2	8.1	-	-
サービス換算職員数あたり給与費	6,797	6,788	7,109	4,960	-	-

※無回答の施設・事業所は含まれない。

第36表 就労継続支援A型 1施設・事業所当たりの収支額、収支等の科目(地域区分別)

(単位:千円)

		全体	1級地	2級地	3級地	4級地	5級地	6級地	7級地	その他
I 事業活動収益	(1) 自立支援費等・措置費・運営費収入	41,893 93.2%	39,926 88.4%	57,064 92.7%	63,033 94.9%	43,775 85.7%	41,470 93.0%	47,106 96.6%	43,714 93.7%	35,109 93.2%
	(2) 利用料収入	902 2.0%	904 2.0%	552 0.9%	1,493 2.2%	1,352 2.6%	701 1.6%	777 1.6%	1,080 2.3%	829 2.2%
	(3) 補助事業等収入	652 1.5%	628 1.4%	757 1.2%	1,116 1.7%	2,719 5.3%	1,575 3.5%	307 0.6%	288 0.6%	410 1.1%
	(4) その他	1,338 3.0%	3,714 8.2%	3,114 5.1%	335 0.5%	3,218 6.3%	785 1.8%	441 0.9%	1,464 3.1%	1,095 2.9%
	(5) その他	12,301 27.4%	29,226 64.7%	36,754 59.7%	45,092 67.9%	37,923 74.2%	27,451 61.5%	32,668 67.0%	31,692 68.0%	24,659 65.4%
II 事業活動費用	(1) 給与費	29,558 65.8%	29,226 64.7%	36,754 59.7%	45,092 67.9%	37,923 74.2%	27,451 61.5%	32,668 67.0%	31,692 68.0%	24,659 65.4%
	(2) 減価償却費	839 1.9%	794 1.8%	435 0.7%	2,771 4.2%	377 0.7%	451 1.0%	613 1.3%	1,064 2.3%	757 2.0%
	(3) 国庫補助金等特別積立金取崩額	▲ 86 -0.2%	▲ 69 -0.2%	▲ 4 0.0%	▲ 136 -0.2%	▲ 38 -0.1%	▲ 47 -0.1%	▲ 29 -0.1%	▲ 28 -0.1%	▲ 151 -0.4%
	(4) 委託費	632 1.4%	1,013 2.2%	621 1.0%	1,256 1.9%	151 0.3%	353 0.8%	522 1.1%	1,166 2.5%	393 1.0%
	(5) その他	12,301 27.4%	17,801 39.4%	17,687 28.7%	18,748 28.2%	14,574 28.5%	11,575 25.9%	15,192 31.2%	14,835 31.8%	8,442 22.4%
III 事業活動外収益	(1) 借入金利息補助金収入	5 0.0%	0 0.0%	0 0.0%	3 0.0%	11 0.0%	3 0.0%	0 0.0%	8 0.0%	5 0.0%
IV 事業活動外費用	(1) 借入金利息	98 0.2%	47 0.1%	20 0.0%	263 0.4%	79 0.2%	86 0.2%	96 0.2%	98 0.2%	101 0.3%
V 特別収益	(1) 本部からの繰入	160 0.4%	0 0.0%	94 0.2%	449 0.7%	3 0.0%	78 0.2%	111 0.2%	83 0.2%	234 0.6%
VI 特別費用	(1) 本部への繰入	322 0.7%	0 0.0%	27 0.0%	174 0.3%	105 0.2%	268 0.6%	25 0.1%	497 1.1%	402 1.1%
収入(①=I+III+V)		44,950 100.0%	45,171 100.0%	61,579 100.0%	66,428 100.0%	51,077 100.0%	44,613 100.0%	48,743 100.0%	46,636 100.0%	37,682 100.0%
支出(②=II+IV+VI)		43,665 97.1%	48,811 108.1%	55,541 90.2%	68,168 102.6%	53,172 104.1%	40,138 90.0%	49,087 100.7%	49,324 105.8%	34,603 91.8%
収支差(③=①-②)		1,285 2.9%	▲ 3,640 -8.1%	6,038 9.8%	▲ 1,740 -2.6%	▲ 2,095 -4.1%	4,476 10.0%	▲ 345 -0.7%	▲ 2,688 -5.8%	3,079 8.2%
客体数		430	10	29	20	17	46	34	96	178
a 設備資金借入金元金償還支出		186	1,306	99	31	165	86	173	55	256
b 長期運営資金借入金元金償還支出		206	0	357	876	183	49	283	203	146
c その他の長期借入金償還支出		74	0	60	143	282	19	82	84	60
(参考) (②+II)(2)+II(3)-(a+b+c)		1,573	▲ 4,221	5,954	▲ 154	▲ 2,386	4,726	▲ 299	▲ 1,993	3,222

1施設・事業所あたり定員数	19	18	19	19	20	18	18	19	19
定員あたり収入	2,394	2,581	3,235	3,433	2,517	2,443	2,690	2,439	2,019
定員あたり支出	2,326	2,789	2,918	3,523	2,620	2,198	2,709	2,579	1,854
1施設・事業所あたりサービス換算職員数	4.3	4.8	4.2	4.9	5.0	4.5	3.6	4.1	4.5
サービス換算職員数あたり給与費	6,797	6,038	8,673	9,193	7,549	6,094	9,202	7,793	5,507

※無回答の施設・事業所は含まれない。

第37表 就労継続支援B型 1施設・事業所当たりの収支額、収支等の科目(経営主体別)

(単位:千円)

		全体	社会福祉法人 (社協を含む)	営利法人	NPO法人	その他
I 事業活動収益	(1) 自立支援費等・措置費・運営費収入	31,424 94.5%	34,500 92.1%	30,921 97.0%	28,049 96.1%	30,035 95.9%
	(2) 利用料収入	558 1.7%	884 2.4%	282 0.9%	417 1.4%	239 0.8%
	(3) 補助事業等収入	316 1.0%	436 1.2%	140 0.4%	191 0.7%	739 2.4%
	(4) その他	574 1.7%	687 1.8%	525 1.6%	528 1.8%	295 0.9%
	(5) その他	21,629 65.0%	23,650 63.1%	21,455 67.3%	19,612 67.2%	19,396 62.0%
II 事業活動費用	(1) 給与費	1,170 3.5%	2,057 5.5%	379 1.2%	756 2.6%	557 1.8%
	(2) 減価償却費	▲215 -0.6%	▲540 -1.4%	0 0.0%	0 0.0%	▲2 0.0%
	(3) 国庫補助金等特別積立金取崩額	453 1.4%	694 1.9%	388 1.2%	222 0.8%	288 0.9%
	(4) 委託費	7,041 21.2%	4,849 12.9%	9,008 28.3%	8,709 29.8%	5,867 18.7%
	(5) その他	3 0.0%	7 0.0%	0 0.0%	0 0.0%	0 0.0%
III 事業活動外収益	(1) 借入金利息補助金収入	54 0.2%	33 0.1%	113 0.4%	38 0.1%	48 0.2%
IV 事業活動外費用	(1) 借入金利息	381 1.1%	959 2.6%	0 0.0%	0 0.0%	0 0.0%
V 特別収益	(1) 本部からの繰入	1,384 4.2%	3,107 8.3%	167 0.5%	355 1.2%	88 0.3%
VI 特別費用	(1) 本部への繰入	33,255 100.0%	37,473 100.0%	31,968 100.0%	29,185 100.0%	31,309 100.0%
収入(①=I+III+V)		31,516 94.8%	33,850 90.3%	31,510 98.9%	29,692 101.7%	25,241 83.8%
支出(②=II+IV+VI)		1,739 5.2%	3,623 9.7%	358 1.1%	▲506 -1.7%	5,068 16.2%
収支差(③=①-②)		441	175	103	131	32
客体数		276	309	248	320	16
a 設備資金借入金元金償還支出		235	11	779	91	299
b 長期運営資金借入金元金償還支出		41	19	60	62	17
c その他の長期借入金償還支出		2,142	4,802	▲350	▲223	5,292
(参考) ③+II(2)+II(3)-(a+b+c)						

1施設・事業所あたり定員数	20	21	20	20	21
定員あたり収入	1,624	1,807	1,572	1,447	1,489
定員あたり支出	1,539	1,632	1,554	1,472	1,248
1施設・事業所あたりサービス換算職員数	3.8	4.1	3.9	3.6	3.0
サービス換算職員数あたり給与費	5,630	5,736	5,463	5,461	6,372

※無回答の施設・事業所は含まれない。

第38表 就労継続支援B型 1施設・事業所当たりの収支額、収支等の科目(事業規模別)

(単位:千円)

		全体	定員				
			20人以下	21人以上 40人以下	41人以上 60人以下	61人以上 80人以下	81人以上
I 事業活動収益	(1) 自立支援費等・措置費・運営費収入	31,424 94.5%	27,061 94.8%	48,971 94.7%	77,060 90.3%	-	-
	(2) 利用料収入	558 1.7%	432 1.5%	1,007 1.9%	2,237 2.6%	-	-
	(3) 補助事業等収入	316 1.0%	182 0.6%	1,004 1.9%	745 0.9%	-	-
	(4) その他	574 1.7%	495 1.7%	631 1.2%	3,066 3.6%	-	-
	(5) その他	21,629 65.0%	18,831 66.0%	32,741 63.3%	51,806 60.7%	-	-
II 事業活動費用	(1) 給与費	1,170 3.5%	964 3.4%	2,206 4.3%	1,966 2.3%	-	-
	(2) 減価償却費	▲215 -0.6%	▲129 -0.5%	▲702 -1.4%	▲167 -0.2%	-	-
	(3) 国庫補助金等特別積立金取崩額	453 1.4%	375 1.3%	721 1.4%	1,542 1.8%	-	-
	(4) 委託費	7,041 21.2%	6,272 22.0%	10,381 20.1%	13,482 15.8%	-	-
	(5) その他	3 0.0%	1 0.0%	11 0.0%	0 0.0%	-	-
III 事業活動外収益	(1) 借入金利息補助金収入	54 0.2%	43 0.2%	117 0.2%	58 0.1%	-	-
IV 事業活動外費用	(1) 借入金利息	381 1.1%	378 1.3%	107 0.2%	2,255 2.6%	-	-
V 特別収益	(1) 本部からの繰入	1,384 4.2%	1,383 4.8%	1,212 2.3%	2,548 3.0%	-	-
VI 特別費用	(1) 本部への繰入	33,255 100.0%	28,550 100.0%	51,730 100.0%	85,364 100.0%	-	-
収入(①=I+III+V)		31,516 94.8%	27,738 97.2%	46,676 90.2%	71,235 83.4%	-	-
支出(②=II+IV+VI)		1,739 5.2%	811 2.8%	5,054 9.8%	14,129 16.6%	-	-
収支差(③=①-②)		441	366	65	10	0	0
客体数		276	293	208	126	-	-
a 設備資金借入金元金償還支出		235	218	323	297	-	-
b 長期運営資金借入金元金償還支出		41	42	24	138	-	-
c その他の長期借入金償還支出		2,142	1,094	6,004	15,367	-	-
(参考) ③+II(2)+II(3)-(a+b+c)							

1施設・事業所あたり定員数	20	18	32	52	-	-
定員あたり収入	1,624	1,624	1,617	1,642	-	-
定員あたり支出	1,539	1,578	1,459	1,370	-	-
1施設・事業所あたりサービス換算職員数	3.8	3.4	5.6	8.1	-	-
サービス換算職員数あたり給与費	5,630	5,531	5,842	6,396	-	-

※無回答の施設・事業所は含まれない。

第39表 就労継続支援B型 1施設・事業所当たりの収支額、収支等の科目(地域区分別)

(単位:千円)

		全体	1級地	2級地	3級地	4級地	5級地	6級地	7級地	その他
I 事業活動収益	(1) 自立支援費等・措置費・運営費収入	31,424 94.5%	32,508 87.2%	40,961 97.1%	32,973 92.6%	37,510 96.0%	28,973 89.8%	29,888 95.6%	33,455 95.0%	29,500 95.1%
	(2) 利用料収入	558 1.7%	451 1.2%	915 2.2%	464 1.3%	616 1.6%	601 1.9%	332 1.1%	595 1.7%	566 1.8%
	(3) 補助事業等収入	316 1.0%	3,642 9.8%	63 0.1%	1,091 3.1%	114 0.3%	193 0.6%	168 0.5%	63 0.2%	174 0.6%
	(4) その他	574 1.7%	602 1.6%	246 0.6%	788 2.2%	623 1.6%	1,653 5.1%	541 1.7%	253 0.7%	542 1.7%
	(5) その他	21,629 65.0%	21,367 57.3%	28,575 68.2%	22,788 64.0%	25,269 64.7%	21,905 67.9%	19,327 61.8%	22,787 64.7%	20,460 66.0%
II 事業活動費用	(1) 給与費	1,170 3.5%	1,019 2.7%	237 0.6%	1,005 2.8%	1,212 3.1%	629 1.9%	825 2.6%	1,627 4.6%	1,281 4.1%
	(2) 減価償却費	▲215 -0.6%	▲342 -0.9%	0 0.0%	▲217 -0.6%	▲113 -0.3%	▲164 -0.5%	▲251 -0.8%	▲192 -0.5%	▲246 -0.8%
	(3) 国庫補助金等特別積立金取崩額	453 1.4%	651 1.7%	1,333 3.2%	351 1.0%	589 1.5%	610 1.9%	216 0.7%	389 1.1%	400 1.3%
	(4) 委託費	7,041 21.2%	6,482 17.4%	13,284 31.5%	4,683 13.2%	7,077 18.1%	6,621 20.5%	7,263 23.2%	7,458 21.2%	6,522 21.0%
	(5) その他	3 0.0%	0 0.0%	0 0.0%	17 0.0%	20 0.1%	0 0.0%	3 0.0%	1 0.0%	1 0.0%
III 事業活動外収益	(1) 借入金利息補助金収入	54 0.2%	4 0.0%	67 0.2%	17 0.0%	76 0.2%	48 0.1%	77 0.2%	56 0.2%	53 0.2%
IV 事業活動外費用	(1) 借入金利息	381 1.1%	91 0.2%	0 0.0%	259 0.7%	173 0.4%	856 2.7%	339 1.1%	837 2.4%	230 0.7%
V 特別収益	(1) 本部からの繰入	1,384 4.2%	759 2.0%	3,143 7.4%	283 0.8%	704 1.8%	839 2.6%	3,739 12.0%	1,207 3.4%	1,019 3.3%
VI 特別費用	(1) 本部への繰入	33,255 100.0%	37,294 100.0%	42,185 100.0%	35,591 100.0%	39,056 100.0%	32,277 100.0%	31,272 100.0%	35,294 100.0%	31,013 100.0%
収入(①=I+III+V)		31,516 94.8%	29,938 80.3%	46,820 111.0%	28,909 81.2%	34,814 89.1%	30,488 94.5%	31,197 99.8%	33,332 94.7%	29,489 95.1%
支出(②=II+IV+VI)		1,739 5.2%	7,355 19.7%	▲4,635 -11.0%	6,683 18.8%	4,242 10.9%	1,790 5.5%	75 0.2%	1,871 5.3%	1,524 4.9%
収支差(③=①-②)		441	16	21	21	21	32	49	80	201
客体数		276	91	24	153	351	12	166	720	215
a 設備資金借入金元金償還支出		235	0	682	0	576	301	369	221	158
b 長期運営資金借入金元金償還支出		41	0	30	2	27	7	14	27	69
c その他の長期借入金償還支出		2,142	7,941	▲5,134	7,316	4,386	1,935	99	2,338	2,118
(参考) ③+II(2)+II(3)-(a+b+c)										

1施設・事業所あたり定員数	20	26	25	22	23	21	20	20	19
定員あたり収入	1,624	1,462	1,687	1,584	1,719	1,528	1,560	1,754	1,604
定員あたり支出	1,539	1,174	1,873	1,286	1,533	1,443	1,557	1,660	1,525
1施設・事業所あたりサービス換算職員数	3.8	4.0	4.2	3.5	4.2	3.8	4.4	3.7	3.7
サービス換算職員数あたり給与費	5,630	5,367	6,824	6,441	6,052	5,827	4,411	6,215	5,468

※無回答の施設・事業所は含まれない。



第40表 就労定着支援 1施設・事業所当たりの収支額、収支等の科目(経営主体別)

(単位:千円)

		全体	社会福祉法人 (社協を含む)	営利法人	NPO法人	その他
I 事業活動収益	(1) 自立支援費等・措置費・運営費収入	4,448 97.3%	3,475 92.8%	5,477 99.0%	3,324 97.4%	3,303 97.4%
	(2) 利用料収入	35 0.8%	35 0.9%	38 0.7%	31 0.9%	22 0.6%
	(3) 補助事業等収入	18 0.4%	29 0.8%	11 0.2%	7 0.2%	41 1.2%
	(4) その他	29 0.6%	61 1.6%	6 0.1%	49 1.4%	27 0.8%
	(5) その他	3,187 69.7%	2,774 74.1%	3,691 66.7%	2,477 72.6%	2,673 78.8%
II 事業活動費用	(1) 給与費	69 1.5%	78 2.1%	81 1.5%	31 0.9%	29 0.9%
	(2) 減価償却費	▲ 8 -0.2%	▲ 28 -0.8%	0 0.0%	▲ 0 0.0%	0 0.0%
	(3) 国庫補助金等特別積立金取崩額	88 1.9%	24 0.6%	148 2.7%	33 1.0%	35 1.0%
	(4) 委託費	721 15.8%	268 7.2%	1,012 18.3%	715 21.0%	506 14.9%
	(5) その他	0 0.0%	0 0.0%	0 0.0%	0 0.0%	0 0.0%
III 事業活動外収益	(1) 借入金利息補助金収入	5 0.1%	1 0.0%	5 0.1%	4 0.1%	27 0.8%
IV 事業活動外費用	(1) 借入利息	41 0.9%	143 3.8%	0 0.0%	0 0.0%	0 0.0%
V 特別収益	(1) 本部からの繰入	90 2.0%	173 4.6%	70 1.3%	0 0.0%	68 2.0%
VI 特別費用	(1) 本部への繰入	4,571 100.0%	3,743 100.0%	5,533 100.0%	3,411 100.0%	3,393 100.0%
収入(①=I+III+V)		4,152 90.8%	3,290 87.9%	5,065 90.5%	3,259 95.5%	3,337 98.4%
支出(②=II+IV+VI)		419 9.2%	453 12.1%	528 9.5%	152 4.5%	55 1.6%
収支差(③=①-②)		354	101	178	48	27
客体数		12	7	14	3	37
a 設備資金借入金元金償還支出		50	0	64	134	1
b 長期運営資金借入金元金償還支出		2	0	2	4	6
c その他の長期借入金償還支出		416	495	528	42	40
(参考) ③+II(2)+II(3)-(a+b+c)						

1施設・事業所あたり延べ利用者数	14	10	16	12	14
延べ利用者数あたり収入	331	368	339	282	244
延べ利用者数あたり支出	300	324	306	269	240
1施設・事業所あたりサービス換算職員数	1.8	1.3	2.3	1.1	1.3
サービス換算職員数あたり給与費	1,781	2,155	1,585	2,194	2,039

※無回答の施設・事業所は含まれない。

第41表 就労定着支援 1施設・事業所当たりの収支額、収支等の科目(事業規模別)

(単位:千円)

		全体	延べ利用者数				
			5人未満	5人以上 10人未満	10人以上 20人未満	20人以上 50人未満	50人以上
I 事業活動収益	(1) 自立支援費等・措置費・運営費収入	4,448 97.3%	985 89.8%	2,611 94.3%	5,613 98.0%	8,160 98.7%	8,058 98.1%
	(2) 利用料収入	35 0.8%	10 0.9%	20 0.7%	38 0.7%	71 0.9%	138 1.7%
	(3) 補助事業等収入	18 0.4%	3 0.3%	24 0.9%	21 0.4%	22 0.3%	7 0.1%
	(4) その他	29 0.6%	8 0.7%	26 0.9%	54 0.9%	12 0.1%	12 0.1%
	(5) その他	3,187 69.7%	739 67.3%	2,057 74.3%	3,871 67.6%	5,847 70.7%	5,717 69.6%
II 事業活動費用	(1) 給与費	69 1.5%	22 2.0%	53 1.9%	89 1.6%	104 1.3%	83 1.0%
	(2) 減価償却費	▲ 8 -0.2%	▲ 4 -0.4%	▲ 13 -0.5%	▲ 9 -0.2%	▲ 5 -0.1%	0 0.0%
	(3) 国庫補助金等特別積立金取崩額	88 1.9%	8 0.8%	24 0.9%	93 1.6%	253 3.1%	0 0.0%
	(4) 委託費	721 15.8%	155 14.1%	432 15.6%	958 16.7%	1,153 14.0%	2,542 30.9%
	(5) その他	0 0.0%	0 0.0%	0 0.0%	0 0.0%	0 0.0%	0 0.0%
III 事業活動外収益	(1) 借入金利息補助金収入	5 0.1%	1 0.1%	3 0.1%	5 0.1%	13 0.2%	3 0.0%
IV 事業活動外費用	(1) 借入利息	41 0.9%	91 8.3%	87 3.1%	0 0.0%	4 0.0%	0 0.0%
V 特別収益	(1) 本部からの繰入	90 2.0%	32 2.9%	52 1.9%	86 1.5%	212 2.6%	0 0.0%
VI 特別費用	(1) 本部への繰入	4,571 100.0%	1,097 100.0%	2,768 100.0%	5,726 100.0%	8,268 100.0%	8,216 100.0%
収入(①=I+III+V)		4,152 90.8%	953 86.8%	2,607 94.2%	5,093 89.0%	7,579 91.7%	8,345 101.6%
支出(②=II+IV+VI)		419 9.2%	145 13.2%	160 5.8%	632 11.0%	690 8.3%	▲ 129 -1.6%
収支差(③=①-②)		354	71	88	124	67	4
客体数		12	15	4	22	2	11
a 設備資金借入金元金償還支出		50	1	9	48	163	0
b 長期運営資金借入金元金償還支出		2	0	1	3	4	0
c その他の長期借入金償還支出		416	146	185	639	619	▲ 57
(参考) ③+II(2)+II(3)-(a+b+c)							

1施設・事業所あたり延べ利用者数	14	3	7	14	28	113
延べ利用者数あたり収入	331	421	394	400	297	73
延べ利用者数あたり支出	300	366	371	356	273	74
1施設・事業所あたりサービス換算職員数	1.8	1.0	1.5	2.4	1.9	2.3
サービス換算職員数あたり給与費	1,781	771	1,388	1,619	3,051	2,459

※無回答の施設・事業所は含まれない。

第42表 就労定着支援 1施設・事業所当たりの収支額、収支等の科目(地域区別)

(単位:千円)

		全体	1級地	2級地	3級地	4級地	5級地	6級地	7級地	その他
I 事業活動収益	(1) 自立支援費等・措置費・運営費収入	4,448 97.3%	5,504 98.1%	5,769 99.0%	5,503 98.3%	4,834 99.4%	4,119 98.0%	4,523 98.4%	3,920 97.5%	3,043 91.8%
	(2) 利用料収入	35 0.8%	52 0.9%	51 0.9%	41 0.7%	19 0.4%	32 0.8%	21 0.5%	33 0.8%	30 0.9%
	(3) 補助事業等収入	18 0.4%	51 0.9%	3 0.1%	25 0.4%	6 0.1%	7 0.2%	31 0.7%	5 0.1%	12 0.4%
	(4) その他	29 0.6%	1 0.0%	4 0.1%	29 0.5%	4 0.1%	8 0.2%	23 0.5%	57 1.4%	56 1.7%
	(5) その他	3,187 69.7%	3,768 67.2%	4,368 75.0%	3,887 69.4%	3,368 69.2%	3,008 71.6%	3,130 68.1%	2,816 70.1%	2,267 68.4%
II 事業活動費用	(1) 給与費	69 1.5%	65 1.2%	61 1.0%	76 1.4%	56 1.1%	59 1.4%	80 1.7%	63 1.6%	79 2.4%
	(2) 減価償却費	▲ 8 -0.2%	▲ 1 0.0%	▲ 1 0.0%	▲ 5 -0.1%	▲ 1 0.0%	▲ 11 -0.3%	▲ 16 -0.3%	▲ 4 -0.1%	▲ 17 -0.5%
	(3) 国庫補助金等特別積立金取崩額	88 1.9%	83 1.5%	141 2.4%	180 3.2%	122 2.5%	118 2.8%	62 1.4%	61 1.5%	38 1.2%
	(4) 委託費	721 15.8%	1,203 21.4%	827 14.2%	765 13.7%	642 13.2%	446 10.6%	699 15.2%	616 15.3%	573 17.3%
	(5) その他	0 0.0%	0 0.0%	0 0.0%	0 0.0%	0 0.0%	0 0.0%	0 0.0%	0 0.0%	0 0.0%
III 事業活動外収益	(1) 借入金利息補助金収入	5 0.1%	4 0.1%	3 0.1%	3 0.1%	2 0.0%	2 0.0%	4 0.1%	4 0.1%	13 0.4%
IV 事業活動外費用	(1) 借入利息	41 0.9%	2 0.0%	0 0.0%	1 0.0%	0 0.0%	35 0.8%	0 0.0%	4 0.1%	172 5.2%
V 特別収益	(1) 本部からの繰入	90 2.0%	74 1.3%	70 1.2%	240 4.3%	120 2.5%	47 1.1%	108 2.4%	86 2.1%	39 1.2%
VI 特別費用	(1) 本部への繰入	4,571 100.0%	5,610 100.0%	5,827 100.0%	5,598 100.0%	4,864 100.0%	4,201 100.0%	4,599 100.0%	4,019 100.0%	3,313 100.0%
収入(①=I+III+V)		4,152 90.8%	5,197 92.6%	5,468 93.8%	5,147 91.9%	4,309 88.6%	3,669 87.3%	4,068 88.4%	3,641 90.6%	2,991 90.3%
支出(②=II+IV+VI)		419 9.2%	413 7.4%	359 6.2%	462 8.1%	555 11.4%	533 12.7%	531 11.6%	378 9.4%	322 9.7%
収支差(③=①-②)		354	48	37	48	19	31	46	62	75
客体数		12	0	1	1	0	3	18	6	40
a 設備資金借入金元金償還支出		50	33	43	63	31	29	36	133	13
b 長期運営資金借入金元金償還支出		2	1	5	0	0	4	0	3	2
c その他の長期借入金償還支出		416	444	369	459	578	543	543	294	328
(参考) ③+II(2)+II(3)-(a+b+c)										

1施設・事業所あたり延べ利用者数	14	18	17	14	13	12	12	13	13
延べ利用者数あたり収入	331	320	353	391	377	351	391	319	252
延べ利用者数あたり支出	300	297	331	360	334	307	346	289	228
1施設・事業所あたりサービス換算職員数	1.8	1.6	2.2	2.3	2.0	1.8	2.1	1.5	1.5
サービス換算職員数あたり給与費	1,781	2,327	1,978	1,674	1,675	1,711	1,498	1,902	1,552

※無回答の施設・事業所は含まれない。



第43表 自立生活援助 1施設・事業所当たりの収支額、収支等の科目(経営主体別)

(単位:千円)

		全体	社会福祉法人	営利法人	NPO法人	その他
			(社協を含む)			
I 事業活動収益	(1) 自立支援費等・措置費・運営費収入	1,101 95.8%	845 96.0%	2,219 98.3%	1,011 90.5%	1,349 96.8%
	(2) 利用料収入	25 2.2%	19 2.2%	33 1.5%	24 2.1%	42 3.0%
	(3) 補助事業等収入	4 0.3%	3 0.4%	4 0.2%	6 0.6%	1 0.1%
	(4) その他	14 1.3%	4 0.4%	2 0.1%	75 6.8%	2 0.1%
II 事業活動費用	(1) 給与費	880 76.6%	698 79.3%	1,748 77.4%	641 57.4%	1,182 84.8%
	(2) 減価償却費	17 1.5%	21 2.4%	14 0.6%	13 1.2%	5 0.4%
	(3) 国庫補助金等特別積立金取崩額	▲4 -0.3%	▲7 -0.8%	0 0.0%	0 0.0%	0 0.0%
	(4) 委託費	5 0.5%	4 0.5%	0 0.0%	15 1.3%	4 0.3%
	(5) その他	164 14.3%	74 8.5%	440 19.5%	306 27.4%	161 11.6%
III 事業活動外収益	(1) 借入金利息補助金収入	0 0.0%	0 0.0%	0 0.0%	0 0.0%	0 0.0%
IV 事業活動外費用	(1) 借入金利息	2 0.1%	0 0.0%	5 0.2%	0 0.0%	6 0.4%
V 特別収益	(1) 本部からの繰入	5 0.5%	9 1.0%	0 0.0%	0 0.0%	0 0.0%
VI 特別費用	(1) 本部への繰入	8 0.7%	14 1.6%	0 0.0%	2 0.1%	0 0.0%
収入(①=I+III+V)		1,149 100.0%	880 100.0%	2,258 100.0%	1,117 100.0%	1,394 100.0%
支出(②=II+IV+VI)		1,073 93.3%	805 91.5%	2,208 97.8%	977 87.4%	1,358 97.4%
収支差(③=①-②)		76 6.7%	75 8.5%	50 2.2%	140 12.6%	36 2.6%
客体数		154	89	17	24	24
a 設備資金借入金元金償還支出		1	0	3	2	1
b 長期運営資金借入金元金償還支出		4	0	31	3	3
c その他の長期借入金償還支出		0	0	2	1	0
(参考) (③+II(2)+II(3))- (a+b+c)		84	89	28	148	38

1施設・事業所あたり延べ利用者数	15	12	28	14	16
延べ利用者あたり収入	77	71	80	80	88
延べ利用者あたり支出	72	65	79	70	86
1施設・事業所あたりサービス換算職員数	1.4	1.0	2.7	0.9	2.1
サービス換算職員あたり給与費	649	688	655	712	561

※無回答の施設・事業所は含まれない。

第44表 自立生活援助 1施設・事業所当たりの収支額、収支等の科目(事業規模別)

(単位:千円)

	全体	延べ利用者数					
		5人未満	5人以上 10人未満	10人以上 20人未満	20人以上 50人未満	50人以上	
I 事業活動収益	(1) 自立支援費等・措置費・運営費収入	1,101 95.8%	247 94.5%	519 93.5%	943 97.2%	1,979 94.7%	6,299 97.9%
	(2) 利用料収入	25 2.2%	9 3.6%	11 2.1%	12 1.3%	55 2.6%	126 2.0%
	(3) 補助事業等収入	4 0.3%	1 0.4%	5 0.9%	6 0.6%	1 0.1%	10 0.2%
	(4) その他	14 1.3%	2 0.9%	19 3.4%	7 0.8%	36 1.7%	0 0.0%
II 事業活動費用	(1) 給与費	880 76.6%	198 75.6%	444 80.0%	641 66.0%	1,581 75.6%	5,648 87.8%
	(2) 減価償却費	17 1.5%	8 3.1%	7 1.3%	13 1.4%	25 1.2%	102 1.6%
	(3) 国庫補助金等特別積立金取崩額	▲4 -0.3%	▲1 -0.4%	▲1 -0.2%	▲4 -0.4%	▲2 -0.1%	▲4 -0.8%
	(4) 委託費	5 0.5%	2 0.8%	6 1.1%	3 0.3%	11 0.5%	14 0.2%
	(5) その他	164 14.3%	36 13.8%	77 13.9%	148 15.3%	256 12.3%	1,123 17.5%
III 事業活動外収益	(1) 借入金利息補助金収入	0 0.0%	0 0.0%	0 0.0%	0 0.0%	0 0.0%	0 0.0%
IV 事業活動外費用	(1) 借入金利息	2 0.1%	0 0.0%	1 0.1%	1 0.1%	5 0.2%	7 0.1%
V 特別収益	(1) 本部からの繰入	5 0.5%	2 0.6%	2 0.3%	1 0.1%	19 0.9%	0 0.0%
VI 特別費用	(1) 本部への繰入	8 0.7%	4 1.6%	3 0.5%	4 0.4%	24 1.2%	0 0.0%
収入(①=I+III+V)		1,149 100.0%	262 100.0%	555 100.0%	970 100.0%	2,091 100.0%	6,435 100.0%
支出(②=II+IV+VI)		1,073 93.3%	248 94.6%	536 96.6%	806 83.1%	1,901 90.9%	6,839 106.3%
収支差(③=①-②)		76 6.7%	14 5.4%	19 3.4%	164 16.9%	190 9.1%	▲404 -6.3%
客体数		154	41	32	40	34	6
a 設備資金借入金元金償還支出		1	0	2	0	2	0
b 長期運営資金借入金元金償還支出		4	0	2	2	6	51
c その他の長期借入金償還支出		0	0	0	0	0	5
(参考) (③+II(2)+II(3))- (a+b+c)		84	21	21	171	206	▲413

1施設・事業所あたり延べ利用者数	15	3	7	13	28	78
延べ利用者あたり収入	77	89	80	74	75	83
延べ利用者あたり支出	72	85	77	62	68	88
1施設・事業所あたりサービス換算職員数	1.4	0.9	1.2	1.2	1.9	2.8
サービス換算職員あたり給与費	649	227	379	523	837	2,017

※無回答の施設・事業所は含まれない。

第45表 自立生活援助 1施設・事業所当たりの収支額、収支等の科目(地域区分別)

(単位:千円)

	全体	1級地	2級地	3級地	4級地	5級地	6級地	7級地	その他	
I 事業活動収益	(1) 自立支援費等・措置費・運営費収入	1,101 95.8%	2,081 95.1%	371 96.2%	1,103 97.3%	899 96.2%	1,098 98.0%	772 90.1%	1,193 96.8%	1,092 95.8%
	(2) 利用料収入	25 2.2%	16 0.7%	8 2.1%	18 1.6%	21 2.2%	14 1.3%	21 2.4%	32 2.6%	34 3.0%
	(3) 補助事業等収入	4 0.3%	2 0.1%	6 1.4%	1 0.1%	2 0.3%	4 0.4%	1 0.1%	6 0.5%	5 0.4%
	(4) その他	14 1.3%	71 3.3%	1 0.3%	11 1.0%	12 1.3%	4 0.3%	60 7.0%	6 0.5%	2 0.2%
II 事業活動費用	(1) 給与費	880 76.6%	1,397 63.8%	349 90.5%	681 60.1%	696 74.5%	820 73.1%	627 73.3%	940 76.4%	971 85.1%
	(2) 減価償却費	17 1.5%	26 1.2%	3 0.8%	3 0.3%	8 0.9%	13 1.1%	13 1.5%	21 1.7%	21 1.8%
	(3) 国庫補助金等特別積立金取崩額	▲4 -0.3%	▲0 0.0%	▲1 -0.3%	▲1 -0.1%	▲1 -0.1%	▲1 -0.1%	▲7 -0.8%	▲4 -0.3%	▲7 -0.6%
	(4) 委託費	5 0.5%	18 0.8%	4 1.1%	3 0.3%	6 0.7%	10 0.9%	3 0.3%	4 0.3%	3 0.3%
	(5) その他	164 14.3%	551 25.2%	51 13.1%	206 18.2%	230 24.6%	110 9.8%	128 15.0%	152 12.3%	108 9.5%
III 事業活動外収益	(1) 借入金利息補助金収入	0 0.0%	0 0.0%	0 0.0%	0 0.0%	0 0.0%	0 0.0%	0 0.0%	0 0.0%	0 0.0%
IV 事業活動外費用	(1) 借入金利息	2 0.1%	4 0.2%	0 0.0%	0 0.0%	0 0.0%	9 0.8%	0 0.0%	2 0.2%	0 0.0%
V 特別収益	(1) 本部からの繰入	5 0.5%	18 0.8%	0 0.0%	0 0.0%	0 0.0%	0 0.0%	4 0.4%	0 0.0%	8 0.7%
VI 特別費用	(1) 本部への繰入	8 0.7%	0 0.0%	1 0.2%	55 4.9%	0 0.0%	11 1.0%	1 0.1%	27 2.2%	2 0.2%
収入(①=I+III+V)		1,149 100.0%	2,189 100.0%	385 100.0%	1,133 100.0%	934 100.0%	1,121 100.0%	857 100.0%	1,232 100.0%	1,140 100.0%
支出(②=II+IV+VI)		1,073 93.3%	1,995 91.2%	406 105.4%	948 83.7%	940 100.6%	970 86.5%	766 89.4%	1,142 92.8%	1,098 96.3%
収支差(③=①-②)		76 6.7%	193 8.8%	▲21 -5.4%	185 16.3%	▲6 -0.6%	151 13.5%	91 10.6%	89 7.2%	42 3.7%
客体数		154	15	14	10	8	15	11	15	66
a 設備資金借入金元金償還支出		1	0	0	0	0	4	3	2	0
b 長期運営資金借入金元金償還支出		4	25	0	0	3	8	0	7	0
c その他の長期借入金償還支出		0	1	0	0	0	0	0	0	1
(参考) (③+II(2)+II(3))- (a+b+c)		84	193	▲19	188	▲1	150	93	97	55

1施設・事業所あたり延べ利用者数	15	24	5	16	12	13	14	18	15
延べ利用者あたり収入	77	90	79	73	80	85	63	70	75
延べ利用者あたり支出	72	82	84	61	80	74	57	65	72
1施設・事業所あたりサービス換算職員数	1.4	2.1	1.4	2.1	1.5	1.7	0.7	1.0	1.2
サービス換算職員あたり給与費	649	651	246	320	455	475	885	947	833

※無回答の施設・事業所は含まれない。

第46表 共同生活援助(介護サービス包括型) 1施設・事業所当たりの収支額、収支等の科目(経営主体別)

		(単位:千円)				
		全体	社会福祉法人 (社協を含む)	営利法人	NPO法人	その他
I 事業活動収益	(1) 自立支援費等・措置費・運営費収入	34,957 83.9%	41,021 82.0%	27,701 89.5%	23,606 88.8%	21,176 87.0%
	(2) 利用料収入	5,316 12.8%	6,952 13.9%	2,727 8.8%	2,572 9.7%	2,974 12.2%
	(3) 補助事業等収入	361 0.9%	565 1.1%	20 0.1%	60 0.2%	5 0.0%
	(4) その他	367 0.9%	346 0.7%	497 1.6%	350 1.3%	194 0.8%
	(5) その他	25,432 61.0%	30,360 60.7%	19,112 61.8%	16,988 63.9%	13,424 55.1%
II 事業活動費用	(1) 給与費	1,758 4.2%	2,443 4.9%	492 1.6%	871 3.3%	644 2.6%
	(2) 減価償却費	▲464 -1.1%	▲754 -1.5%	0 0.0%	0 0.0%	0 0.0%
	(3) 国庫補助金等特別積立金取崩額	761 1.8%	1,018 2.0%	187 0.6%	499 1.9%	491 2.0%
	(4) 委託費	9,013 21.6%	10,286 20.6%	6,891 22.3%	7,474 28.1%	5,766 23.7%
	(5) その他	4 0.0%	6 0.0%	1 0.0%	2 0.0%	0 0.0%
III 事業活動外収益	(1) 借入金利息補助金収入	67 0.2%	50 0.1%	154 0.5%	49 0.2%	0 0.0%
IV 事業活動外費用	(1) 借入金利息	683 1.6%	1,109 2.2%	0 0.0%	0 0.0%	0 0.0%
V 特別収益	(1) 本部からの繰入	1,326 3.2%	2,055 4.1%	90 0.3%	26 0.1%	823 3.4%
VI 特別費用	(1) 本部への繰入	41,687 100.0%	49,998 100.0%	30,945 100.0%	26,591 100.0%	24,349 100.0%
収入(①=I+III+V)		37,892 90.9%	45,457 90.9%	26,927 87.0%	25,907 97.4%	21,148 86.9%
支出(②=II+IV+VI)		3,796 9.1%	4,541 9.1%	4,018 13.0%	684 2.6%	3,201 13.1%
収支差(③=①-②)		463	285	85	70	23
客体数						

a 設備資金借入金元金償還支出	268	314	157	298	13
b 長期運営資金借入金元金償還支出	75	10	304	88	5
c その他の長期借入金償還支出	27	13	57	54	0
(参考) ②+II(2)+II(3)-(a+b+c)	4,719	5,893	3,994	1,116	3,827

1施設・事業所あたり定員数	15	18	10	12	15
定員あたり収入	2,713	2,790	2,957	2,134	1,660
定員あたり支出	2,466	2,537	2,573	2,079	1,442
1施設・事業所あたりサービス換算職員数	5.9	6.9	4.4	4.6	4.4
サービス換算職員数あたり給与費	4,294	4,428	4,362	3,731	3,063

※無回答の施設・事業所は含まれない。

第47表 共同生活援助(介護サービス包括型) 1施設・事業所当たりの収支額、収支等の科目(事業規模別)

		(単位:千円)										
		全体	定員									その他
			4人以下	5人	6人	7人	8人以上 10人以下	11人以上 13人以下	14人以上 16人以下	17人以上 20人以下	21人以上 30人以下	31人以上
I 事業活動収益	(1) 自立支援費等・措置費・運営費収入	34,957 83.9%	10,139 87.0%	11,287 86.3%	13,122 86.8%	14,964 81.4%	19,192 81.3%	24,838 84.1%	30,903 84.5%	38,971 79.2%	51,221 83.3%	105,231 83.7%
	(2) 利用料収入	5,316 12.8%	1,231 10.6%	1,312 10.0%	1,596 10.6%	2,543 13.8%	2,930 12.4%	3,827 13.0%	4,747 13.0%	5,190 10.6%	9,272 15.1%	18,707 14.9%
	(3) 補助事業等収入	361 0.9%	187 1.6%	289 2.1%	189 1.2%	232 1.3%	299 1.2%	168 0.6%	329 0.9%	476 1.0%	245 0.4%	524 0.4%
	(4) その他	367 0.9%	93 0.8%	194 1.5%	204 1.4%	95 0.5%	758 3.2%	415 1.4%	522 1.4%	380 0.8%	445 0.7%	394 0.3%
	(5) その他	25,432 61.0%	7,763 66.6%	7,753 59.3%	10,434 69.0%	10,539 57.3%	13,555 57.4%	19,353 65.5%	22,805 62.3%	28,980 58.9%	41,318 67.2%	72,568 57.7%
II 事業活動費用	(1) 給与費	1,758 4.2%	345 3.0%	441 3.4%	450 3.0%	1,091 5.9%	1,257 5.3%	992 3.4%	1,304 3.6%	2,398 4.9%	2,697 4.4%	5,033 4.0%
	(2) 減価償却費	▲464 -1.1%	▲47 -0.4%	▲109 -0.8%	▲129 -0.9%	▲282 -1.5%	▲193 -0.8%	▲279 -0.9%	▲301 -0.8%	▲601 -1.2%	▲622 -1.0%	▲1,186 -0.9%
	(3) 国庫補助金等特別積立金取崩額	761 1.8%	152 1.3%	318 2.4%	575 3.8%	249 1.4%	370 1.6%	195 0.7%	309 0.8%	763 1.6%	1,192 1.9%	2,523 2.0%
	(4) 委託費	9,013 21.6%	3,417 29.3%	2,886 22.1%	3,919 25.9%	3,385 18.4%	4,574 19.4%	6,873 23.3%	7,690 21.0%	8,657 17.6%	13,925 22.0%	26,722 21.3%
	(5) その他	4 0.0%	0 0.0%	0 0.0%	0 0.0%	5 0.0%	0 0.0%	2 0.0%	0 0.0%	13 0.0%	9 0.0%	17 0.0%
III 事業活動外収益	(1) 借入金利息補助金収入	67 0.2%	45 0.4%	56 0.4%	19 0.1%	31 0.2%	35 0.1%	40 0.1%	33 0.1%	128 0.3%	109 0.2%	72 0.1%
IV 事業活動外費用	(1) 借入金利息	683 1.6%	0 0.0%	0 0.0%	14 0.1%	543 3.0%	433 1.8%	297 1.0%	89 0.2%	4,151 8.4%	294 0.5%	857 0.7%
V 特別収益	(1) 本部からの繰入	1,326 3.2%	296 2.5%	411 3.1%	397 2.6%	1,233 6.7%	1,250 5.3%	948 3.2%	525 1.4%	1,049 2.1%	626 1.0%	4,744 3.8%
VI 特別費用	(1) 本部への繰入	41,687 100.0%	11,650 100.0%	13,074 100.0%	15,125 100.0%	18,384 100.0%	23,614 100.0%	29,548 100.0%	36,591 100.0%	49,180 100.0%	61,486 100.0%	125,728 100.0%
収入(①=I+III+V)		37,892 90.9%	11,971 102.8%	11,755 89.9%	15,665 103.6%	16,246 88.4%	20,848 88.3%	28,123 95.2%	32,364 88.4%	41,374 84.1%	59,246 96.4%	110,477 87.9%
支出(②=II+IV+VI)		3,796 9.1%	▲321 -2.8%	1,318 10.1%	▲540 -3.6%	2,138 11.6%	2,766 11.7%	1,425 4.8%	4,227 11.6%	7,806 15.9%	2,240 3.6%	15,252 12.1%
収支差(③=①-②)		463	40	23	34	31	77	27	27	50	35	36
客体数												

a 設備資金借入金元金償還支出	268	127	32	24	168	225	142	125	409	625	561
b 長期運営資金借入金元金償還支出	75	178	358	0	19	119	72	21	40	35	72
c その他の長期借入金償還支出	27	23	8	25	25	30	32	15	50	0	62
(参考) ②+II(2)+II(3)-(a+b+c)	4,719	▲353	1,251	▲268	2,735	3,456	1,891	5,068	9,104	3,655	18,404

1施設・事業所あたり定員数	15	4	5	6	7	9	12	15	19	26	52
定員あたり収入	2,713	2,912	2,615	2,521	2,626	2,568	2,440	2,470	2,610	2,388	2,428
定員あたり支出	2,466	2,993	2,351	2,611	2,321	2,267	2,322	2,185	2,196	2,301	2,134
1施設・事業所あたりサービス換算職員数	5.9	2.3	1.9	2.3	2.4	3.9	4.7	6.5	6.5	8.5	19.2
サービス換算職員数あたり給与費	4,294	3,400	4,109	4,483	4,481	3,466	4,124	3,504	4,487	4,833	3,780

※無回答の施設・事業所は含まれない。

第48表 共同生活援助(介護サービス包括型) 1施設・事業所当たりの収支額、収支等の科目(地域区分別)

		(単位:千円)									
		全体	1級地	2級地	3級地	4級地	5級地	6級地	7級地	その他	
I 事業活動収益	(1) 自立支援費等・措置費・運営費収入	34,957 83.9%	29,423 83.1%	51,190 86.9%	51,726 82.9%	31,688 85.9%	30,256 85.5%	33,908 85.6%	33,597 77.6%	31,205 84.8%	
	(2) 利用料収入	5,316 12.8%	4,436 12.5%	6,699 11.4%	8,371 13.4%	4,492 12.2%	3,861 10.9%	4,779 12.1%	5,950 13.8%	4,892 13.3%	
	(3) 補助事業等収入	361 0.9%	700 2.0%	299 0.5%	761 1.2%	472 1.3%	233 0.7%	283 0.7%	277 0.6%	317 0.9%	
	(4) その他	367 0.9%	349 1.0%	752 1.3%	1,082 1.7%	219 0.6%	125 0.4%	302 0.8%	432 1.0%	213 0.6%	
	(5) その他	25,432 61.0%	21,502 60.8%	22,485 38.1%	40,935 65.6%	22,373 60.7%	22,628 64.0%	25,641 64.7%	24,720 57.1%	24,058 65.4%	
II 事業活動費用	(1) 給与費	1,758 4.2%	1,050 3.0%	1,008 1.7%	2,295 3.7%	1,373 3.7%	853 2.4%	2,276 5.7%	1,768 4.1%	1,968 5.4%	
	(2) 減価償却費	▲464 -1.1%	▲318 -0.9%	▲249 -0.4%	▲958 -1.5%	▲358 -1.0%	▲246 -0.7%	▲457 -1.2%	▲441 -1.0%	▲487 -1.3%	
	(3) 国庫補助金等特別積立金取崩額	761 1.8%	597 1.7%	594 1.0%	964 1.5%	1,149 3.1%	571 1.6%	713 1.8%	570 1.3%	835 2.3%	
	(4) 委託費	9,013 21.6%	6,811 19.2%	14,023 23.8%	11,821 18.9%	6,695 18.2%	6,906 19.5%	8,190 20.7%	11,327 26.2%	8,009 21.8%	
	(5) その他	4 0.0%	0 0.0%	0 0.0%	21 0.0%	0 0.0%	3 0.0%	0 0.0%	9 0.0%	1 0.0%	
III 事業活動外収益	(1) 借入金利息補助金収入	67 0.2%	7 0.0%	44 0.1%	72 0.1%	149 0.4%	60 0.2%	42 0.1%	31 0.1%	86 0.2%	
IV 事業活動外費用	(1) 借入金利息	683 1.6%	484 1.4%	0 0.0%	459 0.7%	0 0.0%	901 2.5%	348 0.9%	3,004 6.9%	155 0.4%	
V 特別収益	(1) 本部からの繰入	1,326 3.2%	922 2.6%	1,327 2.3%	1,663 2.7%	789 2.1%	1,238 3.5%	1,597 4.0%	1,043 2.4%	1,415 3.8%	
VI 特別費用	(1) 本部への繰入	41,687 100.0%	35,393 100.0%	58,940 100.0%	62,421 100.0%	36,871 100.0%	35,380 100.0%	39,620 100.0%	43,269 100.0%	36,783 100.0%	
収入(①=I+III+V)		37,892 90.9%	30,569 86.4%	39,233 66.6%	56,792 91.0%	32,171 87.3%	32,010 90.5%	38,002 95.9%	39,018 90.2%	35,883 97.6%	
支出(②=II+IV+VI)		3,796 9.1%	4,823 13.6%	19,707 33.4%	5,629 9.0%	4,700 12.7%	3,370 9.5%	1,618 4.1%	4,251 9.8%	900 2.4%	
収支差(③=①-②)		463	17	31	42	29	48	59	66	171	
客体数											

a 設備資金借入金元金償還支出	268	42	0	276	478	94	501	127	324
b 長期運営資金借入金元金償還支出	75	474	41	0	0	9	166	142	35
c その他の長期借入金償還支出	27	24	27	0	86	23	36	29	20
(参考) ②+II(2)+II(3)-(a+b+c)	4,719	5,014	20,399	6,690	5,152	3,852	2,736	5,280	2,002

1施設・事業所あたり定員数	15	11	14	15	12	12	14	16	18
定員あたり収入	2,713	3,195	4,366	4,065	3,098	3,003	2,838	2,624	2,080
定員あたり支出	2,466	2,760	2,906	3,699	2,703	2,717	2,722	2,666	2,030
1施設・事業所あたりサービス換算職員数	5.9	5.7	7.7	7.3	5.1	4.3	5.1	6.3	6.0
サービス換算職員数あたり給与費	4,294	3,760	2,916	5,618	4,384	5,204	5,045	3,939	3,985

※無回答の施設・事業所は含まれない。

第49表 共同生活援助(日中サービス支援型) 1施設・事業所当たりの収支額、収支等の科目(経営主体別)

(単位:千円)

		全体	社会福祉法人 (社協を含む)	営利法人	NPO法人	その他
I 事業活動収益	(1) 自立支援費等・措置費・運営費収入	49,805 85.5%	50,523 87.4%	50,695 83.6%	40,982 93.4%	41,144 95.9%
	(2) 利用料収入	6,937 11.9%	5,172 8.9%	8,663 14.3%	2,101 4.8%	1,725 4.0%
	(3) 補助事業等収入	317 0.5%	909 1.6%	23 0.0%	76 0.2%	30 0.1%
	(4) その他	863 1.5%	217 0.4%	1,290 2.1%	690 1.6%	12 0.0%
	(5) その他	38,588 66.3%	32,905 56.9%	43,653 71.9%	24,291 55.4%	28,458 66.3%
II 事業活動費用	(1) 給与費	1,633 2.8%	3,932 6.8%	310 0.5%	2,280 5.2%	1,152 2.7%
	(2) 減価償却費	▲368 -0.6%	▲1,121 -1.9%	0 0.0%	0 0.0%	0 0.0%
	(3) 国庫補助金等特別積立金取崩額	823 1.4%	971 1.7%	818 1.3%	428 1.0%	65 0.2%
	(4) 委託費	14,193 24.4%	9,011 15.6%	18,211 30.0%	8,437 19.2%	3,946 9.2%
	(5) その他	3 0.0%	8 0.0%	1 0.0%	9 0.0%	0 0.0%
III 事業活動外収益	(1) 借入金利息補助金収入	262 0.4%	271 0.5%	270 0.4%	199 0.5%	134 0.3%
IV 事業活動外費用	(1) 借入金利息	319 0.5%	970 1.7%	0 0.0%	0 0.0%	0 0.0%
V 特別収益	(1) 本部からの繰入	928 1.6%	2,817 4.9%	0 0.0%	0 0.0%	52 0.1%
VI 特別費用	(1) 本部への繰入	58,244 100.0%	57,798 100.0%	60,672 100.0%	43,858 100.0%	42,911 100.0%
収入(①=I+III+V)		56,058 96.2%	48,787 84.4%	63,262 104.3%	35,635 81.3%	33,806 78.8%
支出(②=II+IV+VI)		2,186 3.8%	9,012 15.6%	▲2,590 -4.3%	8,222 18.7%	9,105 21.2%
収支差(③=①-②)		359	118	210	19	12
客体数						

a 設備資金借入金元金償還支出	444	937	135	1,084	0
b 長期運営資金借入金元金償還支出	89	97	84	145	0
c その他の長期借入金償還支出	9	9	8	19	0
(参考) (②+II(2)+II(3))- (a+b+c)	2,909	10,781	▲2,508	9,255	10,257

1施設・事業所あたり定員数	16	15	17	13	15
定員あたり収入	3,639	3,778	3,557	3,403	2,793
定員あたり支出	3,502	3,189	3,708	2,765	2,200
1施設・事業所あたりサービス換算職員数	10.0	10.0	10.1	10.1	6.7
サービス換算職員数あたり給与費	3,877	3,283	4,321	2,414	4,226

※無回答の施設・事業所は含まれない。

第50表 共同生活援助(日中サービス支援型) 1施設・事業所当たりの収支額、収支等の科目(事業規模別)

(単位:千円)

		全体	定員										
			4人以下	5人	6人	7人	8人以上 10人以下	11人以上 13人以下	14人以上 16人以下	17人以上 20人以下	21人以上 30人以下	31人以上	
I 事業活動収益	(1) 自立支援費等・措置費・運営費収入	49,805 85.5%	-	-	-	16,945 82.0%	19,088 92.2%	27,366 86.0%	38,165 73.6%	45,010 91.0%	55,415 81.5%	65,887 85.9%	157,883 94.5%
	(2) 利用料収入	6,937 11.9%	-	-	-	2,812 13.6%	1,144 5.5%	3,661 11.5%	4,587 8.8%	3,843 7.8%	10,806 15.9%	1,894 2.5%	7,533 4.5%
	(3) 補助事業等収入	317 0.5%	-	-	-	4 0.0%	98 0.5%	252 0.8%	1,098 2.1%	117 0.2%	390 0.6%	3,663 4.8%	257 0.2%
	(4) その他	863 1.5%	-	-	-	886 4.3%	350 1.7%	409 1.3%	246 0.5%	347 0.7%	1,344 2.0%	729 0.9%	325 0.2%
	(5) その他	38,588 66.3%	-	-	-	11,462 55.5%	11,487 55.5%	18,236 57.3%	25,748 49.7%	29,258 59.2%	47,262 69.5%	47,307 61.6%	112,483 67.3%
II 事業活動費用	(1) 給与費	1,633 2.8%	-	-	-	3,344 16.2%	1,334 6.4%	1,638 5.1%	2,117 4.1%	2,814 5.7%	1,628 2.4%	5,632 7.3%	7,333 4.4%
	(2) 減価償却費	▲368 -0.6%	-	-	-	▲692 -3.4%	▲712 -3.4%	▲354 -1.1%	▲558 -1.1%	▲868 -1.8%	▲347 -0.5%	▲960 -1.3%	▲1,276 -0.8%
	(3) 国庫補助金等特別積立金取崩額	823 1.4%	-	-	-	675 3.3%	123 0.6%	527 1.7%	425 0.8%	575 1.2%	1,083 1.6%	292 0.4%	4,473 2.7%
	(4) 委託費	14,193 24.4%	-	-	-	2,383 11.5%	4,222 20.4%	6,296 19.8%	5,954 11.5%	10,735 21.0%	20,321 29.9%	6,146 8.0%	29,950 17.9%
	(5) その他	3 0.0%	-	-	-	0 0.0%	0 0.0%	7 0.0%	0 0.0%	0 0.0%	5 0.0%	0 0.0%	0 0.0%
III 事業活動外収益	(1) 借入金利息補助金収入	262 0.4%	-	-	-	348 1.7%	129 0.6%	163 0.5%	187 0.4%	452 0.9%	332 0.5%	220 0.3%	70 0.0%
IV 事業活動外費用	(1) 借入金利息	319 0.5%	-	-	-	14 0.1%	21 0.1%	137 0.4%	7,760 15.0%	136 0.3%	21 0.0%	4,571 6.0%	1,152 0.7%
V 特別収益	(1) 本部からの繰入	928 1.6%	-	-	-	2,019 9.8%	940 4.5%	925 2.9%	8,202 15.8%	1,303 2.6%	695 1.0%	2,023 2.6%	4,182 2.5%
VI 特別費用	(1) 本部への繰入	58,244 100.0%	-	-	-	20,661 100.0%	20,701 100.0%	31,832 100.0%	51,856 100.0%	49,453 100.0%	67,980 100.0%	76,744 100.0%	167,149 100.0%
収入(①=I+III+V)		56,058 96.2%	-	-	-	19,540 94.6%	17,524 84.7%	27,430 86.2%	42,074 81.1%	44,268 89.5%	70,973 104.4%	60,660 79.0%	157,215 94.1%
支出(②=II+IV+VI)		2,186 3.8%	-	-	-	1,121 5.4%	3,177 15.3%	4,401 13.8%	9,782 18.9%	5,185 10.5%	▲2,993 -4.4%	16,084 21.0%	9,934 5.9%
収支差(③=①-②)		359	0	0	3	15	81	8	20	134	6	6	
客体数													

a 設備資金借入金元金償還支出	444	-	-	324	992	526	925	1,110	259	1,114	2,737
b 長期運営資金借入金元金償還支出	89	-	-	351	29	152	591	41	93	0	0
c その他の長期借入金償還支出	9	-	-	0	0	21	135	0	3	0	0
(参考) (②+II(2)+II(3))- (a+b+c)	2,909	-	-	3,098	2,778	4,987	9,690	5,979	▲2,968	19,643	13,255

1施設・事業所あたり定員数	16	-	-	6	7	9	12	15	20	25	51
定員あたり収入	3,639	-	-	3,444	2,957	3,362	4,277	3,330	3,434	3,070	3,277
定員あたり支出	3,502	-	-	3,257	2,503	2,897	3,470	2,981	3,585	2,426	3,083
1施設・事業所あたりサービス換算職員数	10.0	-	-	10.4	4.7	8.0	8.3	9.1	11.6	6.2	21.0
サービス換算職員数あたり給与費	3,877	-	-	1,106	2,451	2,292	3,107	3,231	4,084	3,790	5,365

※無回答の施設・事業所は含まれない。

第51表 共同生活援助(日中サービス支援型) 1施設・事業所当たりの収支額、収支等の科目(地域区分別)

(単位:千円)

		全体	1級地	2級地	3級地	4級地	5級地	6級地	7級地	その他	
I 事業活動収益	(1) 自立支援費等・措置費・運営費収入	49,805 85.5%	-	-	-	62,598 87.0%	52,024 81.2%	59,682 85.5%	51,624 85.2%	50,112 85.7%	42,251 86.7%
	(2) 利用料収入	6,937 11.9%	-	-	-	8,378 11.6%	7,598 11.9%	8,672 12.4%	7,782 12.8%	7,241 12.4%	4,984 10.2%
	(3) 補助事業等収入	317 0.5%	-	-	-	14 0.0%	1,320 2.1%	259 0.4%	92 0.2%	126 0.2%	504 1.0%
	(4) その他	863 1.5%	-	-	-	960 1.3%	795 1.2%	1,012 1.4%	1,030 1.7%	982 1.7%	562 1.2%
	(5) その他	38,588 66.3%	-	-	-	51,691 71.8%	38,630 60.3%	46,241 66.3%	39,821 65.7%	40,367 69.0%	31,187 64.0%
II 事業活動費用	(1) 給与費	1,633 2.8%	-	-	-	1,550 2.2%	977 1.5%	1,247 1.8%	706 1.2%	1,728 3.0%	2,648 5.4%
	(2) 減価償却費	▲368 -0.6%	-	-	-	▲146 -0.2%	▲245 -0.4%	▲195 -0.3%	▲236 -0.4%	▲293 -0.5%	▲690 -1.4%
	(3) 国庫補助金等特別積立金取崩額	823 1.4%	-	-	-	783 1.1%	970 1.5%	929 1.3%	811 1.3%	895 1.5%	697 1.4%
	(4) 委託費	14,193 24.4%	-	-	-	15,678 21.8%	15,294 23.9%	15,206 21.8%	15,485 25.6%	15,723 26.9%	10,773 22.1%
	(5) その他	3 0.0%	-	-	-	14 0.0%	0 0.0%	0 0.0%	5 0.0%	0 0.0%	6 0.0%
III 事業活動外収益	(1) 借入金利息補助金収入	262 0.4%	-	-	-	226 0.3%	350 0.5%	416 0.6%	214 0.4%	281 0.5%	217 0.4%
IV 事業活動外費用	(1) 借入金利息	319 0.5%	-	-	-	0 0.0%	2,299 3.6%	155 0.2%	59 0.1%	14 0.0%	419 0.9%
V 特別収益	(1) 本部からの繰入	928 1.6%	-	-	-	0 0.0%	3,093 4.8%	506 0.7%	771 1.3%	362 0.6%	1,358 2.8%
VI 特別費用	(1) 本部への繰入	58,244 100.0%	-	-	-	71,964 100.0%	64,036 100.0%	69,779 100.0%	60,592 100.0%	58,475 100.0%	48,725 100.0%
収入(①=I+III+V)		56,058 96.2%	-	-	-	69,782 97.0%	59,067 92.2%	64,350 92.2%	57,571 95.0%	59,063 101.0%	46,191 94.8%
支出(②=II+IV+VI)		2,186 3.8%	-	-	-	2,183 3.0%	4,969 7.8%	5,429 7.8%	3,021 5.0%	▲588 -1.0%	2,535 5.2%
収支差(③=①-②)		359	0	0	17	27	32	82	102	98	
客体数											

a 設備資金借入金元金償還支出	444	-	-	418	491	372	199	314	806
b 長期運営資金借入金元金償還支出	89	-	-	0	175	0	7	180	84
c その他の長期借入金償還支出	9	-	-	0	40	0	15	4	4
(参考) (②+II(2)+II(3))- (a+b+c)	2,909	-	-	3,169	4,995	6,109	3,270	349	3,599

1施設・事業所あたり定員数	16	-	-	20	16	18	17	16	15
定員あたり収入	3,639	-	-	3,580	4,112	3,898	3,471	3,712	3,350
定員あたり支出	3,502	-	-	3,472	3,793	3,595	3,298	3,749	3,176
1施設・事業所あたりサービス換算職員数	10.0	-	-	12.6	9.7	11.7	9.4	8.9	10.6
サービス換算職員数あたり給与費	3,877	-	-	4,119	4,001	3,947	4,225	4,544	2,947

※無回答の施設・事業所は含まれない。

第52表 共同生活援助(外部サービス利用型) 1施設・事業所当たりの収支額、収支等の科目(経営主体別)

(単位:千円)

		社会福祉法人(社協を含む)				
		全体	医療法人	NPO法人	その他	
I 事業活動収益	(1) 自立支援費等・措置費・運営費収入	13,413 82.8%	12,799 79.5%	11,305 79.1%	11,599 87.5%	21,528 88.1%
	(2) 利用料収入	2,055 12.7%	2,840 17.6%	1,649 11.5%	1,213 9.1%	1,887 7.7%
	(3) 補助事業等収入	222 1.4%	10 0.1%	961 6.7%	26 0.2%	54 0.2%
	(4) その他	367 2.3%	119 0.7%	377 2.6%	417 3.1%	979 4.0%
	(5) その他	9,849 60.8%	8,788 54.6%	10,641 74.5%	7,896 59.6%	15,105 61.8%
II 事業活動費用	(1) 給与費	744 4.6%	875 5.4%	933 6.5%	349 2.6%	771 3.2%
	(2) 減価償却費	▲ 83 -0.5%	▲ 206 -1.3%	0 0.0%	▲ 2 0.0%	0 0.0%
	(3) 国庫補助金等特別積立金取崩額	529 3.3%	922 5.7%	563 3.9%	79 0.6%	135 0.6%
	(4) 委託費	4,779 29.5%	4,383 27.2%	2,794 19.6%	5,571 42.0%	7,532 30.8%
	(5) その他	1 0.0%	0 0.0%	0 0.0%	2 0.0%	0 0.0%
III 事業活動外収益	(1) 借入金利息補助金収入	40 0.2%	29 0.2%	72 0.5%	16 0.1%	69 0.3%
IV 事業活動外費用	(1) 借入金利息	135 0.8%	334 2.1%	0 0.0%	0 0.0%	0 0.0%
V 特別収益	(1) 本部からの繰入	165 1.0%	351 2.2%	85 0.6%	12 0.1%	19 0.1%
VI 特別費用	(1) 本部への繰入	16,193 100.0%	16,103 100.0%	14,292 100.0%	13,257 100.0%	24,449 100.0%
収入(①=I+III+V)		16,023 98.9%	15,142 94.0%	15,088 105.6%	13,921 105.0%	23,631 96.7%
支出(②=II+IV+VI)		170 1.1%	960 6.0%	▲ 796 -5.6%	▲ 664 -5.0%	818 3.3%
収支差(③=①-②)		335	135	71	82	47
客体数		120	237	10	48	74
a 設備資金借入金元金償還支出		28	2	7	95	21
b 長期運営資金借入金元金償還支出		19	17	31	10	22
c その他の長期借入金償還支出		664	1,373	90	▲ 469	1,472
(参考) ③+II(2)+II(3)-(a+b+c)						

1施設・事業所あたり定員数	13	12	15	11	14
定員あたり収入	1,291	1,338	949	1,248	1,788
定員あたり支出	1,278	1,258	1,002	1,310	1,728
1施設・事業所あたりサービス換算職員数	3.0	2.9	3.3	2.9	2.9
サービス換算職員数あたり給与費	3,295	3,040	3,227	2,677	5,256

※無回答の施設・事業所は含まれない。

第53表 共同生活援助(外部サービス利用型) 1施設・事業所当たりの収支額、収支等の科目(事業規模別)

(単位:千円)

		全体	定員									
			4人以下	5人	6人	7人	8人以上 10人以下	11人以上 13人以下	14人以上 16人以下	17人以上 20人以下	21人以上 30人以下	31人以上
I 事業活動収益	(1) 自立支援費等・措置費・運営費収入	13,413 82.8%	4,206 74.4%	4,949 71.5%	5,678 76.0%	7,352 79.2%	7,577 81.6%	11,529 87.6%	13,076 82.0%	15,990 82.3%	21,601 87.5%	57,691 84.4%
	(2) 利用料収入	2,055 12.7%	782 13.8%	800 11.6%	742 9.9%	1,349 14.5%	1,574 17.0%	1,467 11.1%	2,645 16.6%	2,688 13.8%	2,771 11.2%	8,253 12.1%
	(3) 補助事業等収入	222 1.4%	3 0.1%	1,072 15.5%	724 9.7%	328 3.5%	9 0.1%	20 0.2%	15 0.1%	66 0.3%	21 0.1%	11 0.0%
	(4) その他	367 2.3%	167 3.0%	101 1.5%	285 3.8%	164 1.8%	101 1.1%	144 1.1%	21 0.1%	562 2.9%	174 0.7%	2,006 2.9%
	(5) その他	9,849 60.8%	3,077 54.4%	3,405 49.2%	3,984 53.4%	5,574 60.0%	6,197 66.8%	7,997 60.7%	9,315 58.4%	11,869 61.1%	16,502 66.9%	36,676 53.6%
II 事業活動費用	(1) 給与費	744 4.6%	210 3.7%	150 2.2%	281 3.8%	644 6.9%	315 3.4%	939 7.1%	391 2.5%	1,278 6.6%	1,186 4.8%	3,096 4.5%
	(2) 減価償却費	▲ 83 -0.5%	▲ 30 -0.5%	▲ 27 -0.4%	▲ 33 -0.4%	▲ 111 -1.2%	▲ 38 -0.4%	▲ 68 -0.5%	▲ 216 -1.4%	▲ 86 -0.4%	▲ 199 -0.8%	▲ 315 -0.5%
	(3) 国庫補助金等特別積立金取崩額	529 3.3%	124 2.2%	199 2.9%	216 2.9%	155 1.7%	239 2.6%	966 7.3%	594 3.7%	251 1.3%	719 2.9%	4,659 6.8%
	(4) 委託費	4,779 29.5%	1,424 25.2%	2,567 37.1%	2,065 27.7%	2,645 28.5%	2,528 27.2%	6,029 45.8%	4,819 30.2%	5,749 29.6%	7,289 29.5%	13,989 20.5%
	(5) その他	1 0.0%	0 0.0%	0 0.0%	0 0.0%	0 0.0%	0 0.0%	0 0.0%	16 0.1%	0 0.0%	0 0.0%	0 0.0%
III 事業活動外収益	(1) 借入金利息補助金収入	40 0.2%	12 0.2%	5 0.1%	14 0.2%	24 0.3%	52 0.6%	6 0.0%	53 0.3%	45 0.2%	123 0.5%	12 0.0%
IV 事業活動外費用	(1) 借入金利息	135 0.8%	496 8.8%	0 0.0%	40 0.5%	94 1.0%	23 0.2%	7 0.1%	165 1.0%	130 0.7%	113 0.5%	414 0.6%
V 特別収益	(1) 本部からの繰入	165 1.0%	26 0.5%	21 0.3%	167 2.2%	57 0.6%	308 3.3%	58 0.4%	410 2.6%	182 0.9%	150 0.6%	164 0.2%
VI 特別費用	(1) 本部への繰入	16,193 100.0%	5,654 100.0%	6,922 100.0%	7,468 100.0%	9,288 100.0%	9,283 100.0%	13,168 100.0%	15,366 100.0%	19,437 100.0%	24,681 100.0%	68,376 100.0%
収入(①=I+III+V)		16,023 98.9%	4,842 85.6%	6,320 91.3%	6,696 89.7%	8,989 96.8%	9,602 103.4%	15,926 120.9%	15,366 96.4%	19,287 99.2%	25,771 104.4%	58,281 85.2%
支出(②=II+IV+VI)		170 1.1%	812 14.4%	602 8.7%	772 10.3%	298 3.2%	▲ 318 -3.4%	▲ 2,759 -20.9%	572 3.6%	150 0.8%	▲ 1,090 -4.4%	10,095 14.8%
収支差(③=①-②)		335	35	21	47	35	44	24	19	35	32	12
客体数		120	15	2	37	233	19	120	51	115	495	196
a 設備資金借入金元金償還支出		28	3	208	5	94	2	16	10	11	12	0
b 長期運営資金借入金元金償還支出		19	72	0	3	2	0	12	1	0	57	41
c その他の長期借入金償還支出		664	901	513	975	503	▲ 62	▲ 2,035	684	1,215	▲ 666	12,639
(参考) ③+II(2)+II(3)-(a+b+c)												

1施設・事業所あたり定員数	13	4	5	6	7	9	12	15	19	26	49
定員あたり収入	1,291	1,414	1,384	1,245	1,327	1,011	1,090	1,044	1,037	965	1,410
定員あたり支出	1,278	1,211	1,264	1,116	1,284	1,046	1,318	1,007	1,029	1,008	1,202
1施設・事業所あたりサービス換算職員数	3.0	1.1	1.5	1.6	1.9	2.9	2.2	3.5	3.4	4.8	10.7
サービス換算職員数あたり給与費	3,295	2,726	2,277	2,507	2,921	2,124	3,663	2,681	3,459	3,440	3,414

※無回答の施設・事業所は含まれない。

第54表 共同生活援助(外部サービス利用型) 1施設・事業所当たりの収支額、収支等の科目(地域区分別)

(単位:千円)

		全体	地域							その他
			1級地	2級地	3級地	4級地	5級地	6級地	7級地	
I 事業活動収益	(1) 自立支援費等・措置費・運営費収入	13,413 82.8%	11,682 89.3%	7,591 89.0%	6,534 92.6%	-	9,436 89.5%	17,254 87.8%	14,905 83.8%	13,003 81.5%
	(2) 利用料収入	2,055 12.7%	1,198 9.2%	645 7.6%	523 7.4%	-	1,018 9.7%	2,278 11.6%	2,139 12.0%	2,116 13.3%
	(3) 補助事業等収入	222 1.4%	138 1.1%	1 0.0%	1 0.0%	-	6 0.1%	18 0.1%	42 0.2%	317 2.0%
	(4) その他	367 2.3%	66 0.5%	290 3.4%	0 0.0%	-	1 0.0%	96 0.5%	587 3.3%	353 2.2%
	(5) その他	9,849 60.8%	8,314 63.5%	4,091 48.0%	5,188 73.5%	-	8,718 82.7%	14,135 71.9%	11,495 64.6%	9,179 57.5%
II 事業活動費用	(1) 給与費	744 4.6%	165 1.3%	58 0.7%	0 0.0%	-	392 3.7%	871 4.4%	575 3.2%	833 5.2%
	(2) 減価償却費	▲ 83 -0.5%	▲ 172 -1.3%	0 0.0%	0 0.0%	-	▲ 59 -0.6%	▲ 11 -0.1%	▲ 39 -0.2%	▲ 99 -0.6%
	(3) 国庫補助金等特別積立金取崩額	529 3.3%	564 4.3%	114 1.3%	0 0.0%	-	198 1.9%	717 3.6%	277 1.6%	619 3.9%
	(4) 委託費	4,779 29.5%	4,551 34.8%	3,013 35.3%	73 1.0%	-	4,836 45.9%	4,669 23.8%	4,882 27.5%	4,835 30.3%
	(5) その他	1 0.0%	0 0.0%	0 0.0%	0 0.0%	-	0 0.0%	0 0.0%	0 0.0%	1 0.0%
III 事業活動外収益	(1) 借入金利息補助金収入	40 0.2%	9 0.1%	1 0.0%	0 0.0%	-	47 0.4%	12 0.1%	41 0.2%	44 0.3%
IV 事業活動外費用	(1) 借入金利息	135 0.8%	0 0.0%	0 0.0%	0 0.0%	-	80 0.8%	1 0.0%	111 0.6%	165 1.0%
V 特別収益	(1) 本部からの繰入	165 1.0%	28 0.2%	0 0.0%	168 2.4%	-	0 0.0%	128 0.7%	72 0.4%	214 1.3%
VI 特別費用	(1) 本部への繰入	16,193 100.0%	13,083 100.0%	8,526 100.0%	7,058 100.0%	-	10,540 100.0%	19,647 100.0%	17,785 100.0%	15,955 100.0%
収入(①=I+III+V)		16,023 98.9%	13,458 102.9%	7,277 85.3%	5,429 76.9%	-	14,132 134.1%	20,520 104.4%	17,302 97.3%	15,624 97.9%
支出(②=II+IV+VI)		170 1.1%	▲ 375 -2.9%	1,249 14.7%	1,629 23.1%	-	▲ 3,591 -34.1%	▲ 874 -4.4%	482 2.7%	330 2.1%
収支差(③=①-②)		335	8	2	2	0	11	19	72	220
客体数		120	26	0	0	-	132	3	201	109
a 設備資金借入金元金償還支出		28	0	0	0	-	0	19	100	9
b 長期運営資金借入金元金償還支出		19	2	0	0	-	0	0	55	11
c その他の長期借入金償還支出		664	▲ 410	1,307	1,629	-	▲ 3,390	▲ 35	663	936
(参考) ③+II(2)+II(3)-(a+b+c)										

1施設・事業所あたり定員数	13	10	8	7	-	10	17	13	12
定員あたり収入	1,291	1,325	1,137	1,008	-	1,017	1,148	1,348	1,296
定員あたり支出	1,278	1,363	970	776	-	1,364	1,199	1,311	1,269
1施設・事業所あたりサービス換算職員数	3.0	2.0	1.8	1.1	-	3.5	4.4	3.1	2.9
サービス換算職員数あたり給与費	3,295	4,210	2,338	4,940	-	2,504	3,209	3,741	3,178

※無回答の施設・事業所は含まれない。

第55表 計画相談支援 1施設・事業所当たりの収支額、収支等の科目(経営主体別)

(単位:千円)

		全体	社会福祉法人(社協を含む)			
			営利法人	NPO法人	その他	
I 事業活動収益	(1) 自立支援費等・措置費・運営費収入	5,072 91.2%	5,555 86.0%	5,085 99.7%	3,749 98.2%	4,559 98.8%
	(2) 利用料収入	0 0.0%	0 0.0%	0 0.0%	0 0.0%	0 0.0%
	(3) 補助事業等収入	71 1.3%	123 1.9%	3 0.0%	32 0.8%	16 0.4%
	(4) その他	44 0.8%	61 0.9%	12 0.2%	37 1.0%	40 0.9%
	(5) その他	4,969 78.6%	5,237 81.1%	3,714 72.8%	3,000 78.6%	3,471 75.2%
II 事業活動費用	(1) 給与費	89 1.6%	115 1.8%	46 0.9%	73 1.9%	79 1.7%
	(2) 減価償却費	▲15 -0.3%	▲29 -0.4%	0 0.0%	0 0.0%	0 0.0%
	(3) 国庫補助金等特別積立金取崩額	35 0.6%	47 0.7%	26 0.5%	8 0.2%	30 0.7%
	(4) 委託費	652 11.7%	582 9.0%	723 14.2%	790 20.7%	651 14.1%
	(5) その他	0 0.0%	0 0.0%	0 0.0%	0 0.0%	0 0.0%
III 事業活動外収益	(1) 借入金利息補助金収入	3 0.1%	0 0.0%	4 0.1%	2 0.1%	15 0.3%
IV 事業活動外費用	(1) 借入金利息	372 6.7%	720 11.2%	0 0.0%	0 0.0%	0 0.0%
V 特別収益	(1) 本部からの繰入	132 2.4%	226 3.5%	6 0.1%	0 0.0%	121 2.6%
VI 特別費用	(1) 本部への繰入	5,559 100.0%	6,459 100.0%	5,100 100.0%	3,817 100.0%	4,615 100.0%
収入(①=I+III+V)		5,265 94.7%	6,179 95.7%	4,518 88.6%	3,873 101.5%	4,366 94.6%
支出(②=II+IV+VI)		295 5.3%	280 4.3%	582 11.4%	▲56 -1.5%	249 5.4%
収支差(③=①-②)		391	202	87	57	45
客体数		27	44	18	1	3
a 設備資金借入金元金償還支出		5	0	16	6	4
b 長期運営資金借入金元金償還支出		5	0	1	28	3
c その他の長期借入金償還支出		333	323	593	▲18	318
(参考) ③+II(2)+II(3)-(a+b+c)						

1施設・事業所あたり延べ利用者数	21	23	22	16	20
延べ利用者数あたり収入	261	283	232	238	234
延べ利用者数あたり支出	247	271	266	241	222
1施設・事業所あたりサービス換算職員数	1.6	1.8	1.5	1.4	1.3
サービス換算職員数あたり給与費	2,737	2,967	2,517	2,145	2,603

※無回答の施設・事業所は含まれない。

第56表 計画相談支援 1施設・事業所当たりの収支額、収支等の科目(事業規模別)

(単位:千円)

		全体	延べ利用者数				
			5人未満	5人以上 10人未満	10人以上 20人未満	20人以上 50人未満	50人以上
I 事業活動収益	(1) 自立支援費等・措置費・運営費収入	5,072 91.2%	506 56.5%	1,609 90.8%	3,015 92.6%	7,012 91.6%	19,901 92.9%
	(2) 利用料収入	0 0.0%	0 0.0%	0 0.0%	0 0.0%	0 0.0%	0 0.0%
	(3) 補助事業等収入	71 1.3%	0 0.0%	19 1.1%	21 0.6%	38 0.5%	603 2.8%
	(4) その他	44 0.8%	17 1.9%	31 1.8%	35 1.1%	79 1.0%	10 0.0%
	(5) その他	4,969 78.6%	480 53.6%	1,393 78.5%	2,767 84.9%	6,024 78.7%	16,575 77.4%
II 事業活動費用	(1) 給与費	89 1.6%	10 1.2%	37 2.1%	61 1.9%	136 1.8%	255 1.2%
	(2) 減価償却費	▲15 -0.3%	▲1 -0.1%	▲11 -0.6%	▲12 -0.4%	▲24 -0.3%	▲23 -0.1%
	(3) 国庫補助金等特別積立金取崩額	35 0.6%	4 0.4%	45 2.5%	26 0.8%	44 0.6%	62 0.3%
	(4) 委託費	652 11.7%	83 9.3%	247 13.9%	458 14.1%	999 13.1%	1,818 8.5%
	(5) その他	0 0.0%	0 0.0%	0 0.0%	0 0.0%	0 0.0%	0 0.0%
III 事業活動外収益	(1) 借入金利息補助金収入	3 0.1%	1 0.1%	0 0.0%	1 0.0%	8 0.1%	1 0.0%
IV 事業活動外費用	(1) 借入金利息	372 6.7%	373 41.6%	114 6.4%	187 5.7%	521 6.8%	910 4.2%
V 特別収益	(1) 本部からの繰入	132 2.4%	3 0.3%	126 7.1%	129 4.0%	106 1.4%	505 2.4%
VI 特別費用	(1) 本部への繰入	5,559 100.0%	896 100.0%	1,773 100.0%	3,258 100.0%	7,651 100.0%	21,423 100.0%
収入(①=I+III+V)		5,265 94.7%	580 64.8%	1,836 103.5%	3,430 105.3%	7,293 95.3%	19,192 89.6%
支出(②=II+IV+VI)		295 5.3%	315 35.2%	▲63 -3.5%	▲172 -5.3%	358 4.7%	2,231 10.4%
収支差(③=①-②)		391	61	70	99	129	32
客体数		27	11	0	0	74	9
a 設備資金借入金元金償還支出		5	1	1	6	9	0
b 長期運営資金借入金元金償還支出		5	0	1	0	13	0
c その他の長期借入金償還支出		333	313	▲40	▲130	374	2,453
(参考) ③+II(2)+II(3)-(a+b+c)							

1施設・事業所あたり延べ利用者数	21	2	7	14	30	76
延べ利用者数あたり収入	261	408	249	236	254	281
延べ利用者数あたり支出	247	264	258	249	242	251
1施設・事業所あたりサービス換算職員数	1.6	0.9	1.1	1.5	1.9	3.0
サービス換算職員数あたり給与費	2,737	511	1,258	1,908	3,095	5,549

※無回答の施設・事業所は含まれない。

第57表 計画相談支援 1施設・事業所当たりの収支額、収支等の科目(地域区分別)

(単位:千円)

		全体	地域別							その他
			1級地	2級地	3級地	4級地	5級地	6級地	7級地	
I 事業活動収益	(1) 自立支援費等・措置費・運営費収入	5,072 91.2%	2,934 97.6%	7,344 99.6%	5,178 95.1%	5,654 95.8%	5,027 96.8%	6,070 90.0%	5,111 95.9%	4,581 84.9%
	(2) 利用料収入	0 0.0%	0 0.0%	0 0.0%	0 0.0%	0 0.0%	0 0.0%	0 0.0%	0 0.0%	0 0.0%
	(3) 補助事業等収入	71 1.3%	52 1.7%	6 0.1%	53 1.0%	39 0.7%	10 0.2%	247 3.7%	21 0.4%	72 1.3%
	(4) その他	44 0.8%	7 0.2%	7 0.1%	190 3.5%	4 0.1%	37 0.7%	15 0.2%	21 0.4%	60 1.1%
	(5) その他	4,969 78.6%	2,660 88.5%	5,604 76.0%	4,341 79.7%	5,445 92.3%	4,333 83.5%	5,582 82.8%	4,445 83.4%	3,868 71.7%
II 事業活動費用	(1) 給与費	89 1.6%	12 0.4%	48 0.6%	63 1.2%	69 1.2%	83 1.6%	101 1.5%	125 2.3%	97 1.8%
	(2) 減価償却費	▲15 -0.3%	▲3 -0.1%	▲5 -0.1%	▲19 -0.3%	▲10 -0.2%	▲17 -0.3%	▲8 -0.1%	▲27 -0.5%	▲15 -0.3%
	(3) 国庫補助金等特別積立金取崩額	35 0.6%	34 1.1%	17 0.2%	49 0.9%	32 0.5%	35 0.7%	39 0.6%	16 0.3%	43 0.8%
	(4) 委託費	652 11.7%	266 8.8%	715 9.7%	730 13.4%	537 9.1%	588 11.3%	606 9.0%	805 15.1%	660 12.2%
	(5) その他	0 0.0%	0 0.0%	0 0.0%	0 0.0%	0 0.0%	0 0.0%	0 0.0%	0 0.0%	0 0.0%
III 事業活動外収益	(1) 借入金利息補助金収入	3 0.1%	0 0.0%	2 0.0%	0 0.0%	1 0.0%	0 0.0%	1 0.0%	9 0.2%	3 0.1%
IV 事業活動外費用	(1) 借入金利息	372 6.7%	12 0.4%	15 0.2%	27 0.5%	204 3.5%	116 2.2%	413 6.1%	175 3.3%	681 12.6%
V 特別収益	(1) 本部からの繰入	132 2.4%	106 3.5%	67 0.9%	77 1.3%	14 0.2%	45 0.9%	143 2.1%	96 1.8%	201 3.7%
VI 特別費用	(1) 本部への繰入	5,559 100.0%	3,005 100.0%	7,372 100.0%	5,447 100.0%	5,901 100.0%	5,191 100.0%	6,746 100.0%	5,328 100.0%	5,393 100.0%
収入(①=I+III+V)		5,265 94.7%	3,075 102.3%	6,447 87.5%	5,236 96.1%	6,088 103.2%	5,067 97.6%	6,464 95.8%	5,469 102.7%	4,857 90.1%
支出(②=II+IV+VI)		295 5.3%	▲70 -2.3%	925 12.5%	211 3.9%	▲187 -3.2%	124 2.4%	281 4.2%	▲141 -2.7%	536 9.9%
収支差(③=①-②)		391	22	27	22	20	32	47	66	155
客体数		27	1	0	39	0	7	2	123	8
a 設備資金借入金元金償還支出		5	0	29	22	9	2	2	1	1
b 長期運営資金借入金元金償還支出		5	0	0	0	0	23	0	13	1
c その他の長期借入金償還支出		333	▲63	937	193	▲137	159	370	▲180	607
(参考) ③+II(2)+II(3)-(a+b+c)										

1施設・事業所あたり延べ利用者数	21	12	30	22	24	21	26	22	19
延べ利用者数あたり収入	261	242	247	243	244	249	264	244	283
延べ利用者数あたり支出	247	248	216	233	252	243	253	250	255
1施設・事業所あたりサービス換算職員数	1.6	1.2	1.8	1.7	1.7	1.5	1.6	1.7	1.6
サービス換算職員数あたり給与費	2,737	2,136	3,127	2,604	3,231	2,913	3,412	2,619	2,479

※無回答の施設・事業所は含まれない。

第58表 地域移行支援 1施設・事業所当たりの収支額、収支等の科目(経営主体別)

(単位:千円)

		全体	社会福祉法人 (社協を含む)	医療法人	NPO法人	その他
I 事業活動収益	(1) 自立支援費等・措置費・運営費収入	1,960 98.8%	2,076 98.8%	1,056 99.9%	1,372 97.8%	2,593 99.6%
	(2) 利用料収入	0 0.0%	0 0.0%	0 0.0%	0 0.0%	0 0.0%
	(3) 補助事業等収入	1 0.0%	1 0.1%	0 0.0%	0 0.0%	0 0.0%
	(4) その他	15 0.7%	14 0.6%	1 0.1%	30 2.2%	11 0.4%
	(5) その他	1,623 81.8%	1,754 83.4%	1,237 117.0%	1,290 92.0%	1,518 58.3%
II 事業活動費用	(1) 給与費	24 1.2%	29 1.4%	16 1.5%	12 0.8%	19 0.7%
	(2) 減価償却費	▲ 5 -0.3%	▲ 8 -0.4%	0 0.0%	0 0.0%	▲ 0 0.0%
	(3) 国庫補助金等特別積立金取崩額	23 1.2%	17 0.8%	17 1.6%	50 3.5%	32 1.2%
	(4) 委託費	274 13.8%	219 10.4%	199 18.8%	479 34.1%	396 15.2%
	(5) その他	0 0.0%	0 0.0%	0 0.0%	0 0.0%	0 0.0%
III 事業活動外収益	(1) 借入金利息補助金収入	0 0.0%	0 0.0%	0 0.0%	0 0.0%	0 0.0%
IV 事業活動外費用	(1) 借入金利息	0 0.0%	0 0.0%	1 0.1%	1 0.1%	1 0.0%
V 特別収益	(1) 本部からの繰入	7 0.4%	11 0.5%	0 0.0%	0 0.0%	0 0.0%
VI 特別費用	(1) 本部への繰入	27 1.4%	28 1.3%	1 0.1%	7 0.5%	69 2.6%
収入(①=I+III+V)		1,983 100.0%	2,102 100.0%	1,057 100.0%	1,403 100.0%	2,605 100.0%
支出(②=II+IV+VI)		1,967 99.2%	2,038 96.9%	1,471 139.2%	1,839 131.1%	2,035 78.1%
収支差(③=①-②)		16 0.8%	64 3.1%	▲ 414 -39.2%	▲ 436 -31.1%	570 21.9%
客体数		279	187	21	39	32
a 設備資金借入金元金償還支出		3	4	0	0	9
b 長期運営資金借入金元金償還支出		5	5	0	8	4
c その他の長期借入金償還支出		0	0	0	1	0
(参考) (③+II(2)+II(3))- (a+b+c)		27	77	▲ 397	▲ 433	577

1施設・事業所あたり延べ利用者数	5	6	4	4	5
延べ利用者数あたり収入	374	365	294	335	511
延べ利用者数あたり支出	371	354	408	440	399
1施設・事業所あたりサービス換算職員数	1.8	1.7	2.1	1.6	2.3
サービス換算職員数あたり給与費	896	1,019	599	784	657

※無回答の施設・事業所は含まれない。

第59表 地域移行支援 1施設・事業所当たりの収支額、収支等の科目(事業規模別)

(単位:千円)

		全体	延べ利用者数				
			5人未満	5人以上 10人未満	10人以上 20人未満	20人以上 50人未満	50人以上
I 事業活動収益	(1) 自立支援費等・措置費・運営費収入	1,960 98.8%	1,632 99.7%	2,069 96.6%	3,883 98.4%	13,909 99.9%	-
	(2) 利用料収入	0 0.0%	0 0.0%	0 0.0%	0 0.0%	0 0.0%	-
	(3) 補助事業等収入	1 0.0%	0 0.0%	3 0.1%	0 0.0%	0 0.0%	-
	(4) その他	15 0.7%	3 0.2%	39 1.9%	61 1.6%	10 0.1%	-
	(5) その他	1,623 81.8%	1,154 70.5%	1,981 95.2%	3,910 99.1%	12,912 92.8%	-
II 事業活動費用	(1) 給与費	24 1.2%	13 0.8%	28 1.4%	115 2.9%	99 0.7%	-
	(2) 減価償却費	▲ 5 -0.3%	▲ 3 -0.2%	▲ 8 -0.4%	▲ 17 -0.4%	0 0.0%	-
	(3) 国庫補助金等特別積立金取崩額	23 1.2%	12 0.8%	29 1.4%	68 1.7%	331 2.4%	-
	(4) 委託費	274 13.8%	177 10.8%	352 16.9%	754 19.1%	2,349 16.9%	-
	(5) その他	0 0.0%	0 0.0%	0 0.0%	0 0.0%	0 0.0%	-
III 事業活動外収益	(1) 借入金利息補助金収入	0 0.0%	0 0.0%	0 0.0%	0 0.0%	0 0.0%	-
IV 事業活動外費用	(1) 借入金利息	0 0.0%	0 0.0%	0 0.0%	2 0.1%	0 0.0%	-
V 特別収益	(1) 本部からの繰入	7 0.4%	2 0.1%	29 1.4%	2 0.0%	2 0.0%	-
VI 特別費用	(1) 本部への繰入	27 1.4%	10 0.6%	28 1.3%	67 1.7%	923 6.6%	-
収入(①=I+III+V)		1,983 100.0%	1,637 100.0%	2,080 100.0%	3,946 100.0%	13,921 100.0%	-
支出(②=II+IV+VI)		1,967 99.2%	1,364 83.3%	2,411 115.9%	4,898 124.1%	16,614 119.3%	-
収支差(③=①-②)		16 0.8%	273 16.7%	▲ 331 -15.9%	▲ 952 -24.1%	▲ 2,693 -19.3%	-
客体数		279	189	58	20	3	0
a 設備資金借入金元金償還支出		3	1	14	0	3	-
b 長期運営資金借入金元金償還支出		5	0	19	15	0	-
c その他の長期借入金償還支出		0	0	0	0	0	-
(参考) (③+II(2)+II(3))- (a+b+c)		27	282	▲ 344	▲ 870	▲ 2,597	-

1施設・事業所あたり延べ利用者数	5	3	6	12	33	-
延べ利用者数あたり収入	374	638	325	318	426	-
延べ利用者数あたり支出	371	531	377	395	509	-
1施設・事業所あたりサービス換算職員数	1.8	1.8	1.7	2.5	0.9	-
サービス換算職員数あたり給与費	896	640	1,151	1,554	14,899	-

※無回答の施設・事業所は含まれない。

第60表 地域移行支援 1施設・事業所当たりの収支額、収支等の科目(地域区分別)

(単位:千円)

		全体	1級地	2級地	3級地	4級地	5級地	6級地	7級地	その他
I 事業活動収益	(1) 自立支援費等・措置費・運営費収入	1,960 98.8%	2,048 95.5%	1,001 99.7%	2,235 99.1%	4,840 99.9%	1,656 97.0%	1,693 99.9%	2,176 99.6%	1,297 98.6%
	(2) 利用料収入	0 0.0%	0 0.0%	0 0.0%	0 0.0%	0 0.0%	0 0.0%	0 0.0%	0 0.0%	0 0.0%
	(3) 補助事業等収入	1 0.0%	2 0.1%	1 0.1%	3 0.2%	0 0.0%	0 0.0%	0 0.0%	0 0.0%	0 0.0%
	(4) その他	15 0.7%	89 4.1%	1 0.1%	2 0.1%	2 0.0%	6 0.4%	1 0.1%	9 0.4%	13 1.0%
	(5) その他	1,623 81.8%	1,860 86.7%	1,044 104.0%	2,310 102.5%	1,819 37.5%	1,504 88.1%	1,393 82.2%	1,720 78.7%	1,304 99.1%
II 事業活動費用	(1) 給与費	24 1.2%	33 1.5%	11 1.1%	28 1.2%	7 0.1%	35 2.1%	9 0.5%	29 1.3%	25 1.9%
	(2) 減価償却費	▲ 5 -0.3%	▲ 10 -0.5%	▲ 3 -0.3%	▲ 9 -0.4%	▲ 3 -0.1%	▲ 3 -0.2%	▲ 2 -0.1%	▲ 5 -0.2%	▲ 5 -0.4%
	(3) 国庫補助金等特別積立金取崩額	23 1.2%	55 2.6%	0 0.0%	20 0.9%	22 0.5%	66 3.8%	24 1.4%	15 0.7%	15 1.2%
	(4) 委託費	274 13.8%	477 22.2%	130 12.9%	312 13.8%	259 5.4%	399 23.4%	193 11.4%	235 10.8%	240 18.3%
	(5) その他	0 0.0%	0 0.0%	0 0.0%	0 0.0%	0 0.0%	0 0.0%	0 0.0%	0 0.0%	0 0.0%
III 事業活動外収益	(1) 借入金利息補助金収入	0 0.0%	0 0.0%	0 0.0%	0 0.0%	0 0.0%	0 0.0%	0 0.0%	0 0.0%	0 0.0%
IV 事業活動外費用	(1) 借入金利息	0 0.0%	0 0.0%	0 0.0%	0 0.0%	0 0.0%	3 0.2%	0 0.0%	0 0.0%	0 0.0%
V 特別収益	(1) 本部からの繰入	7 0.4%	6 0.3%	0 0.0%	14 0.6%	2 0.0%	44 2.6%	0 0.0%	1 0.0%	5 0.4%
VI 特別費用	(1) 本部への繰入	27 1.4%	0 0.0%	12 1.2%	41 1.8%	88 1.8%	60 3.5%	57 3.4%	12 0.5%	13 1.0%
収入(①=I+III+V)		1,983 100.0%	2,145 100.0%	1,004 100.0%	2,255 100.0%	4,845 100.0%	1,706 100.0%	1,694 100.0%	2,186 100.0%	1,316 100.0%
支出(②=II+IV+VI)		1,967 99.2%	2,416 112.6%	1,194 118.9%	2,702 119.8%	2,193 45.3%	2,064 120.9%	1,675 98.9%	2,007 91.8%	1,593 121.0%
収支差(③=①-②)		16 0.8%	▲ 271 -12.6%	▲ 190 -18.9%	▲ 447 -19.8%	2,653 54.7%	▲ 357 -20.9%	19 1.1%	179 8.2%	▲ 277 -21.0%
客体数		279	23	9	42	21	17	19	49	99
a 設備資金借入金元金償還支出		3	25	0	4	0	6	0	1	1
b 長期運営資金借入金元金償還支出		5	43	0	0	0	23	0	0	0
c その他の長期借入金償還支出		0	1	0	0	0	0	0	0	0
(参考) (③+II(2)+II(3))- (a+b+c)		27	▲ 317	▲ 182	▲ 432	2,657	▲ 353	26	203	▲ 258

1施設・事業所あたり延べ利用者数	5	4	3	5	4	5	3	4	7
延べ利用者数あたり収入	374	479	335	427	1,183	314	536	489	191
延べ利用者数あたり支出	371	539	398	511	535	380	530	449	232
1施設・事業所あたりサービス換算職員数	1.8	1.5	1.0	1.9	1.2	1.7	2.2	2.3	1.8
サービス換算職員数あたり給与費	896	1,201	1,080	1,248	1,501	872	647	761	714

※無回答の施設・事業所は含まれない。

第61表 地域定着支援 1施設・事業所当たりの収支額、収支等の科目(経営主体別)

(単位:千円)

		全体	社会福祉法人 (社協を含む)	医療法人	NPO法人	その他
I 事業活動収益	(1) 自立支援費等・措置費・運営費収入	1,580 96.6%	1,060 94.7%	1,043 99.4%	2,710 98.0%	3,097 98.0%
	(2) 利用料収入	0 0.0%	0 0.0%	0 0.0%	0 0.0%	0 0.0%
	(3) 補助事業等収入	17 1.0%	6 0.6%	5 0.5%	37 1.3%	52 1.7%
	(4) その他	28 1.7%	38 3.4%	1 0.1%	19 0.7%	10 0.3%
	(5) その他	213 13.0%	96 8.6%	77 7.3%	405 14.7%	625 19.8%
II 事業活動費用	(1) 給与費	1,346 82.3%	952 85.0%	809 77.1%	1,862 67.3%	2,912 92.2%
	(2) 減価償却費	23 1.4%	19 1.7%	10 0.9%	63 2.3%	11 0.4%
	(3) 国庫補助金等特別積立金取崩額	▲2 -0.1%	▲3 -0.3%	0 0.0%	0 0.0%	0 0.0%
	(4) 委託費	7 0.4%	8 0.7%	8 0.8%	5 0.2%	4 0.1%
	(5) その他	213 13.0%	96 8.6%	77 7.3%	405 14.7%	625 19.8%
III 事業活動外収益	(1) 借入金利息補助金収入	0 0.0%	0 0.0%	0 0.0%	0 0.0%	0 0.0%
IV 事業活動外費用	(1) 借入金利息	0 0.0%	0 0.0%	0 0.0%	0 0.0%	0 0.0%
V 特別収益	(1) 本部からの繰入	9 0.6%	15 1.3%	0 0.0%	0 0.0%	0 0.0%
VI 特別費用	(1) 本部への繰入	55 3.4%	88 7.9%	0 0.0%	0 0.0%	0 0.0%
収入(①=I+III+V)		1,635 100.0%	1,120 100.0%	1,049 100.0%	2,766 100.0%	3,159 100.0%
支出(②=II+IV+VI)		1,642 100.4%	1,160 103.6%	904 86.1%	2,336 84.5%	3,553 112.5%
収支差(③=①-②)		▲7 -0.4%	▲40 -3.6%	145 13.9%	430 15.5%	▲394 -12.5%
客体数		304	191	27	43	43
a 設備資金借入金元金償還支出		2	0	0	1	12
b 長期運営資金借入金元金償還支出		5	0	0	36	2
c その他の長期借入金償還支出		0	0	0	0	0
(参考) (③+II(2)+II(3))- (a+b+c)		7	▲25	155	455	▲396

1施設・事業所あたり延べ利用者数	13	10	11	21	22
延べ利用者あたり収入	124	115	92	133	143
延べ利用者あたり支出	124	119	79	113	161
1施設・事業所あたりサービス換算職員数	1.7	1.8	1.9	1.3	1.9
サービス換算職員あたり給与費	785	543	432	1,462	1,564

※無回答の施設・事業所は含まれない。

第62表 地域定着支援 1施設・事業所当たりの収支額、収支等の科目(事業規模別)

(単位:千円)

		全体	延べ利用者数				
			5人未満	5人以上 10人未満	10人以上 20人未満	20人以上 50人未満	50人以上
I 事業活動収益	(1) 自立支援費等・措置費・運営費収入	1,580 96.6%	192 93.4%	610 98.5%	1,270 95.2%	3,474 93.3%	17,692 99.2%
	(2) 利用料収入	0 0.0%	0 0.0%	0 0.0%	0 0.0%	0 0.0%	0 0.0%
	(3) 補助事業等収入	17 1.0%	4 2.0%	1 0.2%	27 2.0%	49 1.3%	103 0.6%
	(4) その他	28 1.7%	5 2.6%	6 1.0%	12 0.9%	175 4.7%	39 0.2%
	(5) その他	213 13.0%	147 71.6%	538 86.9%	1,148 86.0%	2,791 74.9%	15,388 86.3%
II 事業活動費用	(1) 給与費	1,346 82.3%	147 71.6%	538 86.9%	1,148 86.0%	2,791 74.9%	15,388 86.3%
	(2) 減価償却費	23 1.4%	2 1.2%	12 1.9%	18 1.4%	62 1.7%	226 1.3%
	(3) 国庫補助金等特別積立金取崩額	▲2 -0.1%	▲0 -0.2%	▲1 -0.1%	▲2 -0.1%	▲10 -0.3%	▲0 0.0%
	(4) 委託費	7 0.4%	2 0.9%	4 0.7%	13 0.9%	27 0.7%	2 0.0%
	(5) その他	213 13.0%	20 9.6%	93 14.9%	128 9.6%	384 10.3%	2,812 15.8%
III 事業活動外収益	(1) 借入金利息補助金収入	0 0.0%	0 0.0%	0 0.0%	0 0.0%	0 0.0%	0 0.0%
IV 事業活動外費用	(1) 借入金利息	0 0.0%	0 0.0%	0 0.0%	0 0.0%	1 0.0%	1 0.0%
V 特別収益	(1) 本部からの繰入	9 0.6%	4 1.9%	2 0.3%	24 1.8%	25 0.7%	0 0.0%
VI 特別費用	(1) 本部への繰入	55 3.4%	8 4.0%	12 2.0%	24 1.8%	66 1.8%	874 4.9%
収入(①=I+III+V)		1,635 100.0%	206 100.0%	619 100.0%	1,334 100.0%	3,724 100.0%	17,834 100.0%
支出(②=II+IV+VI)		1,642 100.4%	179 87.1%	658 106.3%	1,329 99.6%	3,320 89.2%	19,303 108.2%
収支差(③=①-②)		▲7 -0.4%	26 12.9%	▲39 -6.3%	5 0.4%	403 10.8%	▲1,469 -8.2%
客体数		304	153	51	51	36	13
a 設備資金借入金元金償還支出		2	0	1	0	14	2
b 長期運営資金借入金元金償還支出		5	0	1	0	1	119
c その他の長期借入金償還支出		0	0	0	0	0	0
(参考) (③+II(2)+II(3))- (a+b+c)		7	28	▲30	22	440	▲1,365

1施設・事業所あたり延べ利用者数	13	2	7	13	32	119
延べ利用者あたり収入	124	103	95	99	118	150
延べ利用者あたり支出	124	90	100	99	105	162
1施設・事業所あたりサービス換算職員数	1.7	1.6	1.6	1.7	2.3	2.1
サービス換算職員あたり給与費	785	94	329	678	1,196	7,465

※無回答の施設・事業所は含まれない。

第63表 地域定着支援 1施設・事業所当たりの収支額、収支等の科目(地域区別)

(単位:千円)

		全体	1級地	2級地	3級地	4級地	5級地	6級地	7級地	その他	
I 事業活動収益	(1) 自立支援費等・措置費・運営費収入	1,580 96.6%	2,503 86.6%	6,480 98.7%	1,481 97.5%	559 98.2%	1,560 96.5%	817 99.8%	1,819 97.4%	863 97.2%	
	(2) 利用料収入	0 0.0%	0 0.0%	0 0.0%	0 0.0%	0 0.0%	0 0.0%	0 0.0%	0 0.0%	0 0.0%	
	(3) 補助事業等収入	17 1.0%	15 0.5%	65 1.0%	15 1.0%	0 0.1%	19 1.1%	1 0.1%	47 2.5%	4 0.4%	
	(4) その他	28 1.7%	370 12.8%	22 0.3%	22 1.4%	10 1.8%	9 0.6%	1 0.1%	1 0.1%	7 0.8%	
	(5) その他	213 13.0%	1,346 82.3%	2,865 99.1%	5,246 79.9%	1,112 73.2%	352 61.8%	1,564 96.8%	703 85.9%	1,449 77.6%	699 78.9%
II 事業活動費用	(1) 給与費	1,346 82.3%	1,346 82.3%	2,865 99.1%	5,246 79.9%	1,112 73.2%	352 61.8%	1,564 96.8%	703 85.9%	1,449 77.6%	699 78.9%
	(2) 減価償却費	23 1.4%	40 1.4%	115 1.8%	22 1.4%	6 1.1%	9 0.5%	6 0.7%	13 0.7%	18 2.0%	
	(3) 国庫補助金等特別積立金取崩額	▲2 -0.1%	▲10 -0.3%	▲3 0.0%	▲5 -0.4%	▲1 -0.2%	▲0 0.0%	▲0 0.0%	▲1 0.0%	▲1 -0.1%	
	(4) 委託費	7 0.4%	17 0.6%	9 0.1%	3 0.2%	2 0.3%	7 0.4%	21 2.6%	6 0.3%	5 0.6%	
	(5) その他	213 13.0%	781 27.0%	892 13.6%	153 10.1%	51 8.9%	330 20.4%	82 10.1%	123 6.6%	86 9.7%	
III 事業活動外収益	(1) 借入金利息補助金収入	0 0.0%	0 0.0%	1 0.0%	0 0.0%	0 0.0%	0 0.0%	0 0.0%	0 0.0%	0 0.0%	
IV 事業活動外費用	(1) 借入金利息	0 0.0%	1 0.0%	0 0.0%	0 0.0%	0 0.0%	0 0.0%	0 0.0%	0 0.0%	0 0.0%	
V 特別収益	(1) 本部からの繰入	9 0.6%	3 0.1%	1 0.0%	1 0.1%	0 0.0%	28 1.7%	0 0.0%	1 0.0%	14 1.5%	
VI 特別費用	(1) 本部への繰入	55 3.4%	2 0.1%	1 0.0%	80 5.2%	2 0.4%	7 0.4%	43 5.3%	228 12.2%	26 2.9%	
収入(①=I+III+V)		1,635 100.0%	2,891 100.0%	6,568 100.0%	1,519 100.0%	570 100.0%	1,616 100.0%	818 100.0%	1,868 100.0%	887 100.0%	
支出(②=II+IV+VI)		1,642 100.4%	3,696 127.8%	6,260 95.3%	1,363 89.8%	412 72.4%	1,916 118.6%	855 104.5%	1,818 97.3%	834 94.0%	
収支差(③=①-②)		▲7 -0.4%	▲804 -27.8%	308 4.7%	155 10.2%	157 27.6%	▲300 -18.6%	▲37 -4.5%	50 2.7%	53 6.0%	
客体数		304	17	21	18	13	30	18	47	140	
a 設備資金借入金元金償還支出		2	0	0	12	0	9	0	0	0	
b 長期運営資金借入金元金償還支出		5	2	74	0	0	2	1	0	0	
c その他の長期借入金償還支出		0	0	0	0	0	0	0	0	0	
(参考) (③+II(2)+II(3))- (a+b+c)		7	▲776	346	159	163	▲303	▲32	61	70	

1施設・事業所あたり延べ利用者数	13	17	46	12	4	15	8	16	8
延べ利用者あたり収入	124	171	141	125	148	108	98	117	109
延べ利用者あたり支出	124	218	135	113	107	129	102	114	103
1施設・事業所あたりサービス換算職員数	1.7	2.2	1.0	1.4	1.4	1.8	2.5	1.2	1.9
サービス換算職員あたり給与費	785	1,292	5,100	801	254	875	283	1,197	372

※無回答の施設・事業所は含まれない。



第64表 障害児相談支援 1施設・事業所当たりの収支額、収支等の科目（経営主体別）

(単位：千円)

		全体									
		社会福祉法人 (社協を含む)	営利法人	NPO法人	その他						
I 事業活動収益	(1) 自立支援費等・措置費・運営費収入	4,988	96.5%	3,759	94.6%	6,365	98.7%	3,780	99.0%	8,649	95.9%
	(2) 利用料収入	0	0.0%	0	0.0%	0	0.0%	0	0.0%	0	0.0%
	(3) 補助事業等収入	28	0.5%	44	1.1%	3	0.0%	2	0.0%	38	0.4%
	(4) その他	124	2.4%	116	2.9%	81	1.3%	36	1.0%	332	3.7%
	(5) その他	4,110	79.5%	3,710	93.3%	4,116	63.8%	3,215	84.2%	6,668	73.9%
II 事業活動費用	(1) 給与費	66	1.3%	45	1.1%	109	1.7%	52	1.4%	86	1.0%
	(2) 減価償却費	▲ 4	-0.1%	▲ 7	-0.2%	0	0.0%	▲ 0	0.0%	▲ 0	0.0%
	(3) 国庫補助金等特別積立金取崩額	50	1.0%	22	0.6%	5	0.1%	44	1.1%	248	2.8%
	(4) 委託費	712	13.8%	341	8.6%	1,297	20.1%	573	15.0%	1,257	13.9%
	(5) その他	0	0.0%	0	0.0%	0	0.0%	0	0.0%	0	0.0%
III 事業活動外収益	(1) 借入金利息補助金収入	3	0.1%	1	0.0%	4	0.1%	1	0.0%	13	0.1%
IV 事業活動外費用	(1) 借入金利息	27	0.5%	56	1.4%	0	0.0%	0	0.0%	0	0.0%
V 特別収益	(1) 本部からの繰入	32	0.6%	44	1.1%	44	0.7%	0	0.0%	2	0.0%
VI 特別費用	(1) 本部への繰入	5,168	100.0%	3,975	100.0%	6,449	100.0%	3,818	100.0%	9,020	100.0%
収入(①=I+III+V)		4,970	96.2%	4,155	104.5%	5,574	86.4%	3,885	101.8%	8,275	91.7%
支出(②=II+IV+VI)		197	3.8%	▲ 180	-4.5%	875	13.6%	▲ 67	-1.8%	745	8.3%
収支差(③=①-②)		405		200		93		60		52	
客体数											
a 設備資金借入金元金償還支出		10		5		30		0		3	
b 長期運営資金借入金元金償還支出		14		0		35		1		43	
c その他の長期借入金償還支出		11		0		47		2		0	
(参考) (③+II)(2)+II(3)-(a+b+c)		225		▲ 147		871		▲ 18		785	
I 施設・事業所あたり延べ利用者数		12		9		16		9		19	
延べ利用者数あたり収入		435		440		405		423		485	
延べ利用者数あたり支出		419		460		350		430		445	
I 施設・事業所あたりサービス換算職員数		1.5		1.5		1.4		1.4		1.9	
サービス換算職員数あたり給与費		2,672		2,399		2,886		2,330		3,520	

※無回答の施設・事業所は含まれない。

第65表 障害児相談支援 1施設・事業所当たりの収支額、収支等の科目（事業規模別）

(単位：千円)

		全体	延べ利用者数										
			5人未満	5人以上 10人未満	10人以上 20人未満	20人以上 50人未満	50人以上						
I 事業活動収益	(1) 自立支援費等・措置費・運営費収入	4,988	96.5%	906	90.2%	2,805	97.9%	6,202	97.5%	14,226	97.3%	25,862	95.7%
	(2) 利用料収入	0	0.0%	0	0.0%	0	0.0%	0	0.0%	0	0.0%	0	0.0%
	(3) 補助事業等収入	28	0.5%	9	0.9%	9	0.3%	8	0.1%	128	0.9%	92	0.3%
	(4) その他	124	2.4%	75	7.5%	43	1.5%	64	1.0%	238	1.6%	1,076	4.0%
	(5) その他	4,110	79.5%	921	91.6%	2,579	90.0%	4,941	77.6%	11,272	77.1%	20,279	75.0%
II 事業活動費用	(1) 給与費	66	1.3%	16	1.5%	31	1.1%	51	0.8%	213	1.5%	404	1.5%
	(2) 減価償却費	▲ 4	-0.1%	▲ 3	-0.3%	▲ 3	-0.1%	▲ 2	0.0%	▲ 11	-0.1%	0	0.0%
	(3) 国庫補助金等特別積立金取崩額	50	1.0%	11	1.1%	40	1.4%	48	0.8%	56	0.4%	570	2.1%
	(4) 委託費	712	13.8%	126	12.6%	309	10.8%	998	15.7%	1,972	13.5%	3,895	14.4%
	(5) その他	0	0.0%	0	0.0%	0	0.0%	0	0.0%	0	0.0%	2	0.0%
III 事業活動外収益	(1) 借入金利息補助金収入	3	0.1%	0	0.0%	1	0.0%	3	0.1%	5	0.0%	38	0.1%
IV 事業活動外費用	(1) 借入金利息	27	0.5%	14	1.4%	9	0.3%	89	1.4%	22	0.2%	0	0.0%
V 特別収益	(1) 本部からの繰入	32	0.6%	4	0.4%	20	0.7%	42	0.7%	78	0.5%	215	0.8%
VI 特別費用	(1) 本部への繰入	5,168	100.0%	1,005	100.0%	2,865	100.0%	6,363	100.0%	14,615	100.0%	27,032	100.0%
収入(①=I+III+V)		4,970	96.2%	1,075	107.0%	2,978	103.9%	6,082	95.6%	13,585	93.0%	25,401	94.0%
支出(②=II+IV+VI)		197	3.8%	▲ 70	-7.0%	▲ 112	-3.9%	281	4.4%	1,029	7.0%	1,630	6.0%
収支差(③=①-②)		405		170		85		76		54		15	
客体数													
a 設備資金借入金元金償還支出		10		0		0		3		64		10	
b 長期運営資金借入金元金償還支出		14		2		4		15		28		144	
c その他の長期借入金償還支出		11		1		0		0		2		281	
(参考) (③+II)(2)+II(3)-(a+b+c)		225		▲ 61		▲ 89		312		1,137		1,599	
I 施設・事業所あたり延べ利用者数		12		2		7		14		33		66	
延べ利用者数あたり収入		435		469		433		450		447		412	
延べ利用者数あたり支出		419		502		450		430		415		388	
I 施設・事業所あたりサービス換算職員数		1.5		1.3		1.6		1.4		2.2		3.0	
サービス換算職員数あたり給与費		2,672		720		1,656		3,556		5,185		6,760	

※無回答の施設・事業所は含まれない。

第66表 障害児相談支援 1施設・事業所当たりの収支額、収支等の科目（地域区分別）

(単位：千円)

		全体	地域区分																
			1級地	2級地	3級地	4級地	5級地	6級地	7級地	その他									
I 事業活動収益	(1) 自立支援費等・措置費・運営費収入	4,988	96.5%	6,229	98.6%	4,795	99.3%	4,182	97.6%	5,534	99.7%	5,706	92.5%	4,173	98.6%	6,867	94.2%	4,554	96.9%
	(2) 利用料収入	0	0.0%	0	0.0%	0	0.0%	0	0.0%	0	0.0%	0	0.0%	0	0.0%	0	0.0%	0	0.0%
	(3) 補助事業等収入	28	0.5%	82	1.3%	32	0.7%	10	0.2%	14	0.3%	257	4.2%	15	0.4%	4	0.0%	7	0.2%
	(4) その他	124	2.4%	7	0.1%	0	0.0%	91	2.1%	0	0.0%	209	3.4%	27	0.6%	400	5.5%	93	2.0%
	(5) その他	4,110	79.5%	6,643	105.1%	4,004	82.9%	4,014	93.7%	3,954	71.3%	4,704	76.2%	2,992	70.7%	5,559	76.2%	3,777	80.4%
II 事業活動費用	(1) 給与費	66	1.3%	4	0.1%	58	1.2%	19	0.5%	207	3.7%	56	0.9%	72	1.7%	108	1.5%	53	1.1%
	(2) 減価償却費	▲ 4	-0.1%	▲ 0	0.0%	▲ 2	0.0%	▲ 2	-0.1%	▲ 0	0.0%	▲ 5	-0.1%	▲ 3	-0.1%	▲ 4	-0.1%	▲ 4	-0.1%
	(3) 国庫補助金等特別積立金取崩額	50	1.0%	204	3.2%	107	2.2%	24	0.6%	33	0.6%	46	0.7%	15	0.4%	131	1.8%	25	0.5%
	(4) 委託費	712	13.8%	841	13.3%	406	8.4%	755	17.6%	1,007	18.2%	614	10.0%	707	16.7%	868	11.9%	673	14.3%
	(5) その他	0	0.0%	2	0.0%	0	0.0%	0	0.0%	0	0.0%	0	0.0%	0	0.0%	0	0.0%	0	0.0%
III 事業活動外収益	(1) 借入金利息補助金収入	3	0.1%	11	0.2%	0	0.0%	0	0.0%	0	0.0%	1	0.0%	3	0.1%	2	0.0%	4	0.1%
IV 事業活動外費用	(1) 借入金利息	27	0.5%	0	0.0%	0	0.0%	0	0.0%	0	0.0%	0	0.0%	18	0.4%	22	0.3%	45	1.0%
V 特別収益	(1) 本部からの繰入	32	0.6%	2	0.0%	0	0.0%	98	2.3%	0	0.0%	6	0.1%	29	0.7%	61	0.8%	29	0.6%
VI 特別費用	(1) 本部への繰入	5,168	100.0%	6,319	100.0%	4,827	100.0%	4,283	100.0%	5,548	100.0%	6,172	100.0%	4,233	100.0%	7,293	100.0%	4,700	100.0%
収入(①=I+III+V)		4,970	96.2%	7,704	121.9%	4,572	94.7%	4,907	114.6%	5,200	93.7%	5,422	87.8%	3,814	90.1%	6,724	92.2%	4,557	96.9%
支出(②=II+IV+VI)		197	3.8%	▲ 1,385	-21.9%	255	5.3%	▲ 624	-14.6%	348	6.3%	750	12.2%	419	9.9%	569	7.8%	143	3.1%
収支差(③=①-②)		405		15		18		21		14		25		59		58		195	
客体数																			
a 設備資金借入金元金償還支出		10		0		1		1		0		0		46		4		5	
b 長期運営資金借入金元金償還支出		14		0		11		0		99		14		13		40		3	
c その他の長期借入金償還支出		11		2		0		0		0		0		72		0		1	
(参考) (③+II)(2)+II(3)-(a+b+c)		225		▲ 1,383		298		▲ 608		454		787		356		629		184	
I 施設・事業所あたり延べ利用者数		12		12		12		9		14		13		11		16		11	
延べ利用者数あたり収入		435		542		420		459		398		481		389		461		426	
延べ利用者数あたり支出		419		660		398		526		373		422		351		425		413	
I 施設・事業所あたりサービス換算職員数		1.5		1.6		1.5		1.6		1.1		1.2		2.0		1.3		1.5	
サービス換算職員数あたり給与費		2,672		4,100		2,659		2,494		3,481		3,959		1,515		4,136		2,482	

※無回答の施設・事業所は含まれない。



第67表 児童発達支援 1施設・事業所当たりの収支額、収支等の科目(経営主体別)

(単位:千円)

		全体	社会福祉法人(社協を含む)				その他
			営利法人	NPO法人			
I 事業活動収益	(1) 自立支援費等・措置費・運営費収入	35,650 91.3%	66,013 91.5%	16,071 87.4%	24,235 94.3%	30,870 94.3%	
	(2) 利用料収入	1,194 3.1%	1,724 2.4%	742 4.0%	1,245 4.8%	1,188 3.6%	
	(3) 補助事業等収入	362 0.9%	982 1.4%	10 0.1%	5 0.0%	239 0.7%	
	(4) その他	1,499 3.8%	2,411 3.3%	1,571 8.5%	219 0.9%	452 1.4%	
	(5) その他	27,789 71.2%	52,205 72.4%	11,536 62.7%	16,615 64.6%	26,731 81.6%	
II 事業活動費用	(1) 給与費	1,168 3.0%	2,968 4.1%	228 1.2%	439 1.7%	385 1.2%	
	(2) 減価償却費	▲314 -0.8%	▲962 -1.3%	0 0.0%	0 0.0%	▲10 0.0%	
	(3) 国庫補助金等特別積立金取崩額	973 2.5%	2,216 3.1%	82 0.4%	338 1.3%	1,127 3.4%	
	(4) 委託費	5,872 15.0%	8,373 11.6%	4,565 24.8%	5,864 22.8%	4,006 12.2%	
	(5) その他	2 0.0%	7 0.0%	0 0.0%	0 0.0%	0 0.0%	
III 事業活動外収益	(1) 借入金利息補助金収入	59 0.2%	83 0.1%	47 0.3%	56 0.2%	39 0.1%	
IV 事業活動外費用	(1) 借入金利息	324 0.8%	997 1.4%	0 0.0%	0 0.0%	0 0.0%	
V 特別収益	(1) 本部からの繰入	1,225 3.1%	3,468 4.8%	12 0.1%	4 0.0%	585 1.8%	
VI 特別費用	(1) 本部への繰入	39,030 100.0%	72,133 100.0%	18,394 100.0%	25,705 100.0%	32,750 100.0%	
収入(①=I+III+V)		36,771 94.2%	68,352 94.8%	16,470 89.5%	23,316 90.7%	32,863 100.3%	
支出(②=II+IV+VI)		2,259 5.8%	3,781 5.2%	1,924 10.5%	2,389 9.3%	▲114 -0.3%	
収支差(③=①-②)		382	124	150	47	61	
客体数		145	333	39	118	50	
a 設備資金借入金元金償還支出		105	5	227	47	55	
b 長期運営資金借入金元金償還支出		42	10	21	251	0	
c その他の長期借入金償還支出		2,820	5,440	1,866	2,413	156	
(参考) ③+II(2)+II(3)-(a+b+c)							

1施設・事業所あたり定員数	18	26	10	13	22
定員あたり収入	2,210	2,744	1,831	1,909	1,498
定員あたり支出	2,082	2,600	1,639	1,731	1,503
1施設・事業所あたりサービス換算職員数	7.1	10.2	5.3	5.1	6.5
サービス換算職員数あたり給与費	3,919	5,105	2,160	3,258	4,093

※無回答の施設・事業所は含まれない。

第68表 児童発達支援 1施設・事業所当たりの収支額、収支等の科目(事業規模別)

(単位:千円)

		全体	定員		
			10人以下	11人以上 20人以下	21人以上
I 事業活動収益	(1) 自立支援費等・措置費・運営費収入	35,650 91.3%	14,812 89.8%	37,603 90.8%	88,420 92.1%
	(2) 利用料収入	1,194 3.1%	677 4.1%	1,609 3.9%	2,208 2.3%
	(3) 補助事業等収入	362 0.9%	12 0.1%	101 0.2%	1,453 1.5%
	(4) その他	1,499 3.8%	920 5.6%	1,074 2.6%	3,331 3.5%
	(5) その他	27,789 71.2%	11,203 67.9%	29,461 71.2%	69,525 72.5%
II 事業活動費用	(1) 給与費	1,168 3.0%	276 1.7%	1,396 3.4%	3,351 3.5%
	(2) 減価償却費	▲314 -0.8%	▲40 -0.2%	▲308 -0.7%	▲1,033 -1.1%
	(3) 国庫補助金等特別積立金取崩額	973 2.5%	150 0.9%	855 2.1%	3,216 3.4%
	(4) 委託費	5,872 15.0%	3,467 21.0%	6,414 15.5%	11,838 12.3%
	(5) その他	2 0.0%	1 0.0%	0 0.0%	0 0.0%
III 事業活動外収益	(1) 借入金利息補助金収入	59 0.2%	31 0.2%	118 0.3%	92 0.1%
IV 事業活動外費用	(1) 借入金利息	324 0.8%	68 0.4%	1,012 2.4%	532 0.6%
V 特別収益	(1) 本部からの繰入	1,225 3.1%	99 0.6%	1,026 2.5%	4,310 4.5%
VI 特別費用	(1) 本部への繰入	39,030 100.0%	16,489 100.0%	41,400 100.0%	95,953 100.0%
収入(①=I+III+V)		36,771 94.2%	15,187 92.1%	38,962 94.1%	91,299 95.1%
支出(②=II+IV+VI)		2,259 5.8%	1,302 7.9%	2,438 5.9%	4,654 4.9%
収支差(③=①-②)		382	229	60	89
客体数		145	43	316	302
a 設備資金借入金元金償還支出		105	136	97	36
b 長期運営資金借入金元金償還支出		42	30	69	59
c その他の長期借入金償還支出		2,820	1,331	3,044	6,575
(参考) ③+II(2)+II(3)-(a+b+c)					

1施設・事業所あたり定員数	18	9	19	38
定員あたり収入	2,210	1,742	2,192	2,529
定員あたり支出	2,082	1,605	2,063	2,406
1施設・事業所あたりサービス換算職員数	7.1	4.8	8.0	12.5
サービス換算職員数あたり給与費	3,919	2,343	3,672	5,565

※無回答の施設・事業所は含まれない。

第69表 児童発達支援 1施設・事業所当たりの収支額、収支等の科目(地域区別)

(単位:千円)

		全体	1級地	2級地	3級地	4級地	5級地	6級地	7級地	8級地	その他
I 事業活動収益	(1) 自立支援費等・措置費・運営費収入	35,650 91.3%	46,148 90.8%	30,534 94.0%	32,778 91.6%	32,438 86.5%	44,675 86.2%	37,764 91.0%	39,748 92.7%	31,712 92.9%	
	(2) 利用料収入	1,194 3.1%	1,095 2.2%	1,318 4.1%	693 1.9%	736 2.0%	1,417 2.7%	996 2.4%	1,475 3.4%	1,249 3.7%	
	(3) 補助事業等収入	362 0.9%	1,137 2.2%	157 0.5%	792 2.2%	18 0.0%	63 0.1%	514 1.2%	517 1.2%	210 0.6%	
	(4) その他	1,499 3.8%	2,413 4.7%	399 1.2%	1,404 3.9%	4,240 11.3%	4,871 9.4%	1,817 4.4%	1,087 2.5%	499 1.5%	
	(5) その他	27,789 71.2%	38,912 76.6%	22,268 68.6%	26,689 74.6%	22,909 61.1%	31,682 61.1%	29,039 70.0%	29,585 69.0%	26,206 76.8%	
II 事業活動費用	(1) 給与費	1,168 3.0%	1,726 3.4%	342 1.1%	626 1.8%	276 0.7%	979 1.9%	1,107 2.7%	1,578 3.7%	1,404 4.1%	
	(2) 減価償却費	▲314 -0.8%	▲726 -1.4%	▲31 -0.1%	▲101 -0.3%	▲55 -0.1%	▲131 -0.3%	▲295 -0.7%	▲730 -1.7%	▲288 -0.8%	
	(3) 国庫補助金等特別積立金取崩額	973 2.5%	952 1.9%	542 1.7%	778 2.2%	2,316 6.2%	1,937 3.7%	1,346 3.2%	830 1.9%	630 1.8%	
	(4) 委託費	5,872 15.0%	4,068 8.0%	4,093 12.6%	6,616 18.5%	10,039 26.8%	5,235 10.1%	6,103 14.7%	5,898 13.8%	5,880 17.2%	
	(5) その他	2 0.0%	21 0.0%	0 0.0%	0 0.0%	0 0.0%	3 0.0%	0 0.0%	4 0.0%	1 0.0%	
III 事業活動外収益	(1) 借入金利息補助金収入	59 0.2%	35 0.1%	53 0.2%	32 0.1%	56 0.1%	39 0.1%	32 0.1%	96 0.2%	69 0.2%	
IV 事業活動外費用	(1) 借入金利息	324 0.8%	3 0.0%	64 0.2%	114 0.3%	60 0.2%	799 1.5%	413 1.0%	27 0.1%	456 1.3%	
V 特別収益	(1) 本部からの繰入	1,225 3.1%	110 0.2%	436 1.3%	696 1.9%	2,077 5.5%	1,848 3.6%	1,940 4.7%	1,009 2.4%	1,213 3.6%	
VI 特別費用	(1) 本部への繰入	39,030 100.0%	50,817 100.0%	32,472 100.0%	35,781 100.0%	37,491 100.0%	51,829 100.0%	41,505 100.0%	42,859 100.0%	34,126 100.0%	
収入(①=I+III+V)		36,771 94.2%	45,078 88.7%	27,704 85.3%	35,336 98.8%	37,619 100.3%	41,589 80.2%	39,272 94.6%	38,266 89.3%	35,113 102.9%	
支出(②=II+IV+VI)		2,259 5.8%	5,739 11.3%	4,768 14.7%	445 1.2%	▲128 -0.3%	10,240 19.8%	2,233 5.4%	4,592 10.7%	▲987 -2.9%	
収支差(③=①-②)		382	17	29	33	16	37	51	57	142	
客体数		145	106	70	85	0	145	172	158	182	
a 設備資金借入金元金償還支出		105	25	231	20	209	67	57	116	120	
b 長期運営資金借入金元金償還支出		42	0	0	0	0	10	34	38	84	
c その他の長期借入金償還支出		2,820	6,609	4,777	864	▲115	10,867	2,781	5,130	▲258	
(参考) ③+II(2)+II(3)-(a+b+c)											

1施設・事業所あたり定員数	18	23	13	17	15	21	20	18	17
定員あたり収入	2,210	2,187	2,598	2,064	2,448	2,490	2,084	2,355	2,065
定員あたり支出	2,082	1,940	2,216	2,039	2,457	1,998	1,971	2,103	2,125
1施設・事業所あたりサービス換算職員数	7.1	6.8	4.2	5.0	15.8	7.3	9.8	6.7	6.3
サービス換算職員数あたり給与費	3,919	5,742	5,259	5,296	1,453	4,318	2,969	4,408	4,141

※無回答の施設・事業所は含まれない。

第70表 医療型児童発達支援 1施設・事業所当たりの収支額、収支等の科目（経営主体別）

(単位：千円)

		全体	地方公共団体	社会福祉法人 (社協を含む)	その他
I 事業活動収益	(1) 自立支援費等・措置費・運営費収入	10,207 85.5%	8,679 90.9%	12,307 80.9%	- -
	(2) 利用料収入	632 5.3%	546 5.7%	750 4.9%	- -
	(3) 補助事業等収入	57 0.5%	93 1.0%	6 0.0%	- -
	(4) その他	395 3.3%	180 1.9%	692 4.5%	- -
	II 事業活動費用	9,093 76.2%	6,731 70.5%	12,342 81.1%	- -
III 事業活動外収益	(1) 減価償却費	66 0.6%	17 0.2%	135 0.9%	- -
	(2) 国庫補助金等特別積立金取崩額	▲37 -0.3%	▲2 0.0%	▲85 -0.6%	- -
	(3) 委託費	1,185 9.9%	1,452 15.2%	817 5.4%	- -
	(4) その他	2,421 20.3%	2,353 24.6%	2,515 16.5%	- -
	IV 事業活動外費用	0 0.0%	0 0.0%	0 0.0%	- -
V 特別収益	(1) 借入金利息補助金収入	2 0.0%	1 0.0%	3 0.0%	- -
	(1) 本部からの繰入	644 5.4%	51 0.5%	1,459 9.6%	- -
VI 特別費用	(1) 本部への繰入	255 2.1%	67 0.7%	513 3.4%	- -
	収入(①=I+III+V)	11,934 100.0%	9,549 100.0%	15,213 100.0%	- -
支出(②=II+IV+VI)	12,986 108.8%	10,619 111.2%	16,240 106.7%	- -	
収支差(③=①-②)	▲1,052 -8.8%	▲1,070 -11.2%	▲1,027 -6.7%	- -	
客体数	57	33	24	0	

a 設備資金借入金元金償還支出	0	0	0	-
b 長期運営資金借入金元金償還支出	0	0	0	-
c その他の長期借入金償還支出	1	0	3	-
(参考) (③+II(2)+II(3))- (a+b+c)	▲1,023	▲1,055	▲980	-

1施設・事業所あたり定員数	30	29	31	-
定員あたり収入	404	332	493	-
定員あたり支出	440	370	526	-
1施設・事業所あたりサービス換算職員数	8.9	7.7	10.4	-
サービス換算職員あたり給与費	1,026	870	1,185	-

※無回答の施設・事業所は含まれない。

第71表 医療型児童発達支援 1施設・事業所当たりの収支額、収支等の科目（事業規模別）

(単位：千円)

		全体	定員		
			10人以下	11人以上 20人以下	21人以上
I 事業活動収益	(1) 自立支援費等・措置費・運営費収入	10,207 85.5%	5,757 54.8%	5,768 82.3%	12,141 89.6%
	(2) 利用料収入	632 5.3%	327 3.1%	351 5.0%	809 6.0%
	(3) 補助事業等収入	57 0.5%	385 3.7%	0 0.0%	5 0.0%
	(4) その他	395 3.3%	60 0.6%	879 12.5%	456 3.4%
	II 事業活動費用	9,093 76.2%	5,877 55.9%	7,207 102.8%	11,421 84.3%
III 事業活動外収益	(1) 減価償却費	66 0.6%	121 1.2%	21 0.3%	78 0.6%
	(2) 国庫補助金等特別積立金取崩額	▲37 -0.3%	▲16 -0.2%	▲4 -0.1%	▲49 -0.4%
	(3) 委託費	1,185 9.9%	445 4.2%	601 8.6%	1,290 9.5%
	(4) その他	2,421 20.3%	1,197 11.4%	1,625 21.7%	2,492 18.4%
	IV 事業活動外費用	0 0.0%	0 0.0%	0 0.0%	0 0.0%
V 特別収益	(1) 借入金利息	2 0.0%	4 0.0%	1 0.0%	2 0.0%
	(1) 本部からの繰入	644 5.4%	3,975 37.8%	12 0.2%	140 1.0%
VI 特別費用	(1) 本部への繰入	255 2.1%	51 0.5%	120 1.7%	298 2.2%
	収入(①=I+III+V)	11,934 100.0%	10,505 100.0%	7,010 100.0%	13,551 100.0%
支出(②=II+IV+VI)	12,986 108.8%	7,679 73.1%	9,472 135.1%	15,533 114.6%	
収支差(③=①-②)	▲1,052 -8.8%	2,826 26.9%	▲2,462 -35.1%	▲1,982 -14.6%	
客体数	57	8	9	30	

a 設備資金借入金元金償還支出	0	1	0	0
b 長期運営資金借入金元金償還支出	0	0	0	0
c その他の長期借入金償還支出	1	0	0	2
(参考) (③+II(2)+II(3))- (a+b+c)	▲1,023	2,930	▲2,444	▲1,955

1施設・事業所あたり定員数	30	9	19	38
定員あたり収入	404	1,201	367	355
定員あたり支出	440	878	496	407
1施設・事業所あたりサービス換算職員数	8.9	5.4	6.4	10.6
サービス換算職員あたり給与費	1,026	1,086	1,134	1,077

※無回答の施設・事業所は含まれない。

第72表 医療型児童発達支援 1施設・事業所当たりの収支額、収支等の科目（地域区別）

(単位：千円)

		全体	1級地	2級地	3級地	4級地	5級地	6級地	7級地	その他
I 事業活動収益	(1) 自立支援費等・措置費・運営費収入	10,207 85.5%	13,724 94.5%	8,054 95.6%	8,489 92.7%	8,023 96.4%	12,735 79.5%	8,579 80.8%	16,469 95.9%	8,521 72.8%
	(2) 利用料収入	632 5.3%	714 4.9%	321 3.8%	601 6.6%	301 3.6%	1,299 8.1%	786 7.4%	694 4.0%	305 2.6%
	(3) 補助事業等収入	57 0.5%	0 0.0%	17 0.2%	2 0.0%	0 0.0%	0 0.0%	438 4.1%	1 0.0%	2 0.0%
	(4) その他	395 3.3%	82 0.6%	35 0.4%	66 0.7%	1 0.0%	1,800 11.2%	394 3.7%	2 0.0%	207 1.8%
	II 事業活動費用	9,093 76.2%	1,454 10.0%	7,115 84.4%	6,117 66.8%	8,364 100.5%	13,275 82.9%	9,315 87.7%	15,111 88.0%	8,358 71.4%
III 事業活動外収益	(1) 減価償却費	66 0.6%	0 0.0%	39 0.5%	42 0.5%	26 0.3%	19 0.1%	11 0.1%	86 0.5%	189 1.6%
	(2) 国庫補助金等特別積立金取崩額	▲37 -0.3%	0 0.0%	▲6 -0.1%	0 0.0%	▲4 0.0%	▲1 0.0%	▲0 0.0%	▲7 0.0%	▲166 -1.4%
	(3) 委託費	1,185 9.9%	4,532 31.2%	680 8.1%	2,392 26.1%	571 6.9%	536 3.3%	430 4.0%	1,002 5.8%	960 8.2%
	(4) その他	2,421 20.3%	11,394 78.5%	605 7.2%	2,244 24.5%	911 10.9%	1,438 9.0%	1,606 15.1%	2,420 14.1%	3,088 26.4%
	IV 事業活動外費用	0 0.0%	0 0.0%	0 0.0%	0 0.0%	0 0.0%	0 0.0%	0 0.0%	0 0.0%	0 0.0%
V 特別収益	(1) 借入金利息	2 0.0%	0 0.0%	1 0.0%	0 0.0%	0 0.0%	0 0.0%	4 0.0%	10 0.1%	1 0.0%
	(1) 本部からの繰入	644 5.4%	0 0.0%	0 0.0%	5 0.1%	0 0.0%	179 1.1%	423 4.0%	11 0.1%	2,667 22.8%
VI 特別費用	(1) 本部への繰入	255 2.1%	0 0.0%	199 2.4%	5 0.0%	14 0.2%	860 5.4%	343 3.2%	292 1.7%	95 0.8%
	収入(①=I+III+V)	11,934 100.0%	14,521 100.0%	8,428 100.0%	9,162 100.0%	8,324 100.0%	16,012 100.0%	10,620 100.0%	17,177 100.0%	11,700 100.0%
支出(②=II+IV+VI)	12,986 108.8%	17,380 119.7%	8,632 102.4%	10,800 117.9%	9,882 118.7%	16,127 100.7%	11,708 110.2%	18,912 110.1%	12,525 107.1%	
収支差(③=①-②)	▲1,052 -8.8%	▲2,859 -19.7%	▲204 -2.4%	▲1,638 -17.9%	▲1,558 -18.7%	▲115 -0.7%	▲1,088 -10.2%	▲1,736 -10.1%	▲825 -7.1%	
客体数	57	3	7	9	4	9	7	6	12	

a 設備資金借入金元金償還支出	0	0	1	0	0	0	1	0	0
b 長期運営資金借入金元金償還支出	0	0	0	0	0	0	0	0	0
c その他の長期借入金償還支出	1	0	0	0	0	0	0	11	0
(参考) (③+II(2)+II(3))- (a+b+c)	▲1,023	▲2,859	▲172	▲1,596	▲1,536	▲97	▲1,078	▲1,669	▲802

1施設・事業所あたり定員数	30	40	34	22	35	34	38	27	21
定員あたり収入	404	363	248	422	238	474	277	636	557
定員あたり支出	440	434	254	497	282	478	305	700	596
1施設・事業所あたりサービス換算職員数	8.9	10.0	6.5	6.8	13.1	10.5	12.1	10.0	6.4
サービス換算職員あたり給与費	1,026	145	1,090	894	640	1,267	773	1,519	1,303

※無回答の施設・事業所は含まれない。

第73表 放課後等デイサービス 1施設・事業所当たりの収支額、収支等の科目(経営主体別)

(単位:千円)

		全体	社会福祉法人 (社協を含む)	営利法人	NPO法人	その他
I 事業活動収益	(1) 自立支援費等・措置費・運営費収入	29,677 93.9%	25,217 92.2%	31,599 93.9%	27,664 94.7%	24,001 95.7%
	(2) 利用料収入	1,019 3.2%	1,087 4.0%	945 2.8%	1,320 4.5%	1,036 4.1%
	(3) 補助事業等収入	172 0.5%	45 0.2%	246 0.7%	18 0.1%	9 0.0%
	(4) その他	624 2.0%	145 0.5%	865 2.6%	217 0.7%	35 0.1%
	(5) その他	20,351 64.4%	21,031 76.9%	20,574 61.1%	20,371 69.7%	17,090 68.1%
II 事業活動費用	(1) 給与費	577 1.8%	789 2.9%	562 1.7%	596 2.0%	294 1.2%
	(2) 減価償却費	▲ 33 -0.1%	▲ 241 -0.9%	0 0.0%	0 0.0%	▲ 3 0.0%
	(3) 国庫補助金等特別積立金取崩額	102 0.3%	233 0.9%	67 0.2%	95 0.3%	189 0.8%
	(4) 委託費	8,431 26.7%	2,977 10.9%	10,468 31.1%	5,412 18.5%	5,259 21.0%
	(5) その他	0 0.0%	0 0.0%	0 0.0%	0 0.0%	1 0.0%
III 事業活動外収益	(1) 借入金利息補助金収入	93 0.3%	40 0.1%	117 0.3%	23 0.1%	92 0.4%
IV 事業活動外費用	(1) 借入金利息	114 0.4%	849 3.1%	0 0.0%	0 0.0%	0 0.0%
V 特別収益	(1) 本部からの繰入	263 0.8%	1,316 4.8%	102 0.3%	59 0.2%	148 0.6%
VI 特別費用	(1) 本部への繰入	31,606 100.0%	27,342 100.0%	33,655 100.0%	29,219 100.0%	25,082 100.0%
収入(①=I+III+V)		29,783 94.2%	26,144 95.6%	31,890 94.8%	26,557 90.9%	23,070 92.0%
支出(②=II+IV+VI)		1,823 5.8%	1,198 4.4%	1,766 5.2%	2,662 9.1%	2,012 8.0%
収支差(③=①-②)		485	65	322	62	36
客体数		184	354	144	309	13
a 設備資金借入金元金償還支出		108	69	104	161	119
b 長期運営資金借入金元金償還支出		59	1	67	112	0
c その他の長期借入金償還支出		2,017	1,322	2,013	2,675	2,172
(参考) ③+II(2)+II(3)-(a+b+c)		10	11	10	11	9
1施設・事業所あたり定員数		3,019	2,486	3,246	2,574	2,804
定員あたり収入		2,844	2,377	3,076	2,340	2,579
1施設・事業所あたりサービス換算職員数		5.0	4.0	5.4	4.8	4.2
サービス換算職員数あたり給与費		4,048	5,198	3,823	4,278	4,096

a 設備資金借入金元金償還支出	184	354	144	309	13
b 長期運営資金借入金元金償還支出	108	69	104	161	119
c その他の長期借入金償還支出	59	1	67	112	0
(参考) ③+II(2)+II(3)-(a+b+c)	2,017	1,322	2,013	2,675	2,172

1施設・事業所あたり定員数	10	11	10	11	9
定員あたり収入	3,019	2,486	3,246	2,574	2,804
定員あたり支出	2,844	2,377	3,076	2,340	2,579
1施設・事業所あたりサービス換算職員数	5.0	4.0	5.4	4.8	4.2
サービス換算職員数あたり給与費	4,048	5,198	3,823	4,278	4,096

※無回答の施設・事業所は含まれない。

第74表 放課後等デイサービス 1施設・事業所当たりの収支額、収支等の科目(事業規模別)

(単位:千円)

		全体	定員		
			10人以下	11人以上 20人以下	21人以上
I 事業活動収益	(1) 自立支援費等・措置費・運営費収入	29,677 93.9%	28,674 94.1%	30,949 89.7%	75,104 96.0%
	(2) 利用料収入	1,019 3.2%	952 3.1%	1,401 4.1%	2,384 3.0%
	(3) 補助事業等収入	172 0.5%	177 0.6%	25 0.1%	147 0.2%
	(4) その他	624 2.0%	552 1.8%	1,967 5.7%	615 0.8%
	(5) その他	20,351 64.4%	19,264 63.2%	25,094 72.7%	54,625 69.8%
II 事業活動費用	(1) 給与費	577 1.8%	533 1.7%	1,217 3.5%	624 0.8%
	(2) 減価償却費	▲ 33 -0.1%	▲ 16 -0.1%	▲ 333 -1.0%	0 0.0%
	(3) 国庫補助金等特別積立金取崩額	102 0.3%	103 0.3%	85 0.2%	29 0.0%
	(4) 委託費	8,431 26.7%	8,387 27.5%	5,233 15.2%	8,623 11.0%
	(5) その他	0 0.0%	0 0.0%	0 0.0%	0 0.0%
III 事業活動外収益	(1) 借入金利息補助金収入	93 0.3%	90 0.3%	115 0.3%	134 0.2%
IV 事業活動外費用	(1) 借入金利息	114 0.4%	115 0.4%	160 0.5%	0 0.0%
V 特別収益	(1) 本部からの繰入	263 0.8%	274 0.9%	204 0.6%	0 0.0%
VI 特別費用	(1) 本部への繰入	31,606 100.0%	30,469 100.0%	34,501 100.0%	78,251 100.0%
収入(①=I+III+V)		29,783 94.2%	28,634 94.0%	31,615 91.6%	64,036 81.8%
支出(②=II+IV+VI)		1,823 5.8%	1,835 6.0%	2,886 8.4%	14,215 18.2%
収支差(③=①-②)		485	445	26	5
客体数		184	154	780	0
a 設備資金借入金元金償還支出		108	101	89	796
b 長期運営資金借入金元金償還支出		59	62	16	0
c その他の長期借入金償還支出		2,017	2,034	2,884	14,043
(参考) ③+II(2)+II(3)-(a+b+c)		10	9	20	50
1施設・事業所あたり定員数		3,019	3,208	1,762	1,571
定員あたり収入		2,844	3,015	1,615	1,286
1施設・事業所あたりサービス換算職員数		5.0	4.8	7.8	11.9
サービス換算職員数あたり給与費		4,048	4,004	3,200	4,583

a 設備資金借入金元金償還支出	184	154	780	0
b 長期運営資金借入金元金償還支出	108	101	89	796
c その他の長期借入金償還支出	59	62	16	0
(参考) ③+II(2)+II(3)-(a+b+c)	2,017	2,034	2,884	14,043

1施設・事業所あたり定員数	10	9	20	50
定員あたり収入	3,019	3,208	1,762	1,571
定員あたり支出	2,844	3,015	1,615	1,286
1施設・事業所あたりサービス換算職員数	5.0	4.8	7.8	11.9
サービス換算職員数あたり給与費	4,048	4,004	3,200	4,583

※無回答の施設・事業所は含まれない。

第75表 放課後等デイサービス 1施設・事業所当たりの収支額、収支等の科目(地域区分別)

(単位:千円)

		全体	1級地	2級地	3級地	4級地	5級地	6級地	7級地	その他
I 事業活動収益	(1) 自立支援費等・措置費・運営費収入	29,677 93.9%	35,850 90.4%	29,649 93.3%	34,588 94.8%	30,885 95.7%	29,975 92.9%	29,108 95.6%	29,868 93.0%	27,803 94.2%
	(2) 利用料収入	1,019 3.2%	1,696 4.3%	1,175 3.7%	1,236 3.4%	905 2.8%	966 3.0%	913 3.0%	1,126 3.5%	888 3.0%
	(3) 補助事業等収入	172 0.5%	191 0.5%	97 0.3%	285 0.8%	249 0.8%	81 0.2%	256 0.8%	221 0.7%	120 0.4%
	(4) その他	624 2.0%	1,911 4.8%	667 2.1%	359 1.0%	238 0.7%	1,150 3.6%	164 0.5%	604 1.9%	605 2.0%
	(5) その他	20,351 64.4%	21,360 53.9%	21,944 69.0%	21,348 58.5%	19,077 59.1%	21,830 67.7%	19,344 63.5%	19,758 61.5%	20,180 68.3%
II 事業活動費用	(1) 給与費	577 1.8%	481 1.2%	374 1.2%	629 1.7%	671 2.1%	385 1.2%	501 1.6%	688 2.1%	648 2.2%
	(2) 減価償却費	▲ 33 -0.1%	0 0.0%	▲ 3 0.0%	0 0.0%	▲ 7 0.0%	▲ 3 0.0%	▲ 49 -0.2%	▲ 4 0.0%	▲ 71 -0.2%
	(3) 国庫補助金等特別積立金取崩額	102 0.3%	58 0.1%	221 0.7%	25 0.1%	18 0.1%	97 0.3%	171 0.6%	67 0.2%	100 0.3%
	(4) 委託費	8,431 26.7%	10,008 25.2%	8,309 26.1%	11,289 31.0%	9,659 29.9%	6,020 18.7%	9,675 31.8%	11,163 34.7%	6,370 21.6%
	(5) その他	0 0.0%	0 0.0%	0 0.0%	0 0.0%	0 0.0%	0 0.0%	0 0.0%	0 0.0%	0 0.0%
III 事業活動外収益	(1) 借入金利息補助金収入	93 0.3%	51 0.1%	56 0.2%	101 0.3%	114 0.4%	108 0.3%	114 0.4%	117 0.4%	74 0.2%
IV 事業活動外費用	(1) 借入金利息	114 0.4%	0 0.0%	196 0.6%	0 0.0%	0 0.0%	94 0.3%	1 0.0%	311 1.0%	108 0.4%
V 特別収益	(1) 本部からの繰入	263 0.8%	93 0.2%	162 0.5%	52 0.1%	449 1.4%	59 0.2%	335 1.1%	102 0.3%	427 1.4%
VI 特別費用	(1) 本部への繰入	31,606 100.0%	39,648 100.0%	31,784 100.0%	36,468 100.0%	32,277 100.0%	32,267 100.0%	39,443 100.0%	32,130 100.0%	29,524 100.0%
収入(①=I+III+V)		29,783 94.2%	32,051 80.8%	31,062 97.7%	33,444 91.7%	29,979 92.9%	28,496 88.3%	30,091 98.8%	31,892 99.3%	27,727 93.9%
支出(②=II+IV+VI)		1,823 5.8%	7,596 19.2%	722 2.3%	3,024 8.3%	2,298 7.1%	3,771 11.7%	352 1.2%	239 0.7%	1,798 6.1%
収支差(③=①-②)		485	21	36	29	32	54	70	82	161
客体数		184	97	18	64	357	85	173	151	273
a 設備資金借入金元金償還支出		108	40	138	45	42	153	165	81	108
b 長期運営資金借入金元金償還支出		59	55	19	35	118	20	25	65	87
c その他の長期借入金償還支出		2,017	7,885	919	3,509	2,444	3,894	440	626	1,907
(参考) ③+II(2)+II(3)-(a+b+c)		10	10	11	9	10	11	10	11	11
1施設・事業所あたり定員数		3,019	3,965	2,882	3,917	3,386	3,036	3,058	2,999	2,720
定員あたり収入		2,844	3,205	2,816	3,592	3,145	2,681	3,022	2,977	2,564
1施設・事業所あたりサービス換算職員数		5.0	6.4	5.4	4.7	4.0	5.6	5.1	5.3	4.7
サービス換算職員数あたり給与費		4,048	3,315	4,035	4,556	4,828	3,906	3,797	3,754	4,308

a 設備資金借入金元金償還支出	184	97	18	64	357	85	173	151	273
b 長期運営資金借入金元金償還支出	108	40	138	45	42	153	165	81	108
c その他の長期借入金償還支出	59	55	19	35	118	20	25	65	87
(参考) ③+II(2)+II(3)-(a+b+c)	2,017	7,885	919	3,509	2,444	3,894	440	626	1,907

1施設・事業所あたり定員数	10	10	11	9	10	11	10	11	11
定員あたり収入	3,019	3,965	2,882	3,917	3,386	3,036	3,058	2,999	2,720
定員あたり支出	2,844	3,205	2,816	3,592	3,145	2,681	3,022	2,977	2,564
1施設・事業所あたりサービス換算職員数	5.0	6.4	5.4	4.7	4.0	5.6	5.1	5.3	4.7
サービス換算職員数あたり給与費	4,048	3,315	4,035	4,556	4,828	3,906	3,797	3,754	4,308

※無回答の施設・事業所は含まれない。

第76表 居宅訪問型児童発達支援 1施設・事業所当たりの収支額、収支等の科目（経営主体別）

(単位：千円)

		全体	社会福祉法人 (社協を含む)	営利法人	NPO法人	その他
I 事業活動収益	(1) 自立支援費等・措置費・運営費収入	3,382 94.3%	1,003 92.7%	2,168 89.2%	18,378 97.2%	1,533 91.8%
	(2) 利用料収入	168 4.7%	58 5.4%	209 8.6%	470 2.5%	116 6.9%
	(3) 補助事業等収入	8 0.2%	0 0.0%	1 0.0%	7 0.0%	20 1.2%
	(4) その他	25 0.7%	16 1.5%	51 2.1%	48 0.3%	0 0.0%
	(5) その他	577 16.1%	138 12.7%	382 15.8%	2,917 15.4%	346 20.7%
II 事業活動費用	(1) 給与費	2,495 69.6%	794 73.3%	1,377 57.0%	14,083 74.5%	1,128 67.5%
	(2) 減価償却費	145 4.0%	28 2.6%	66 2.7%	1,054 5.6%	15 0.9%
	(3) 国庫補助金等特別積立金取崩額	▲ 3 -0.1%	▲ 10 -0.9%	0 0.0%	0 0.0%	0 0.0%
	(4) 委託費	14 0.4%	13 1.2%	2 0.1%	9 0.0%	29 1.8%
	(5) その他	577 16.1%	138 12.7%	382 15.8%	2,917 15.4%	346 20.7%
III 事業活動外収益	(1) 借入金利息補助金収入	0 0.0%	0 0.0%	0 0.0%	0 0.0%	0 0.0%
IV 事業活動外費用	(1) 借入金利息	1 0.0%	0 0.0%	3 0.1%	2 0.0%	0 0.0%
V 特別収益	(1) 本部からの繰入	1 0.0%	5 0.4%	0 0.0%	0 0.0%	0 0.0%
VI 特別費用	(1) 本部への繰入	5 0.1%	17 1.6%	2 0.1%	0 0.0%	1 0.1%
収入 (①=I+III+V)		3,584 100.0%	1,082 100.0%	2,418 100.0%	18,903 100.0%	1,670 100.0%
支出 (②=II+IV+VI)		3,234 90.2%	980 90.5%	1,832 75.7%	18,065 95.6%	1,519 90.9%
収支差 (③=①-②)		350 9.8%	103 9.5%	586 24.3%	838 4.4%	151 9.1%
客体数		66	17	21	7	21
a 設備資金借入金元金償還支出		4	3	2	0	9
b 長期運営資金借入金元金償還支出		58	0	31	442	3
c その他の長期借入金償還支出		6	0	0	0	19
(参考) (③+II(2)+II(3))- (a+b+c)		424	118	619	1,450	134

1施設・事業所あたり延べ訪問回数	7	5	7	12	8
延べ訪問回数あたり収入	499	239	329	1,597	218
延べ訪問回数あたり支出	451	216	249	1,527	198
1施設・事業所あたりサービス換算職員数	0.6	0.6	0.5	0.7	0.7
サービス換算職員数あたり給与費	3,972	1,298	2,701	21,665	1,508

※無回答の施設・事業所は含まれない。

第77表 居宅訪問型児童発達支援 1施設・事業所当たりの収支額、収支等の科目（事業規模別）

(単位：千円)

		全体	延べ訪問回数		
			9回以下	10回以上 19回以下	20回以上
I 事業活動収益	(1) 自立支援費等・措置費・運営費収入	3,382 94.3%	898 90.1%	3,296 93.4%	6,837 92.0%
	(2) 利用料収入	168 4.7%	62 6.2%	182 5.1%	596 8.0%
	(3) 補助事業等収入	8 0.2%	0 0.0%	48 1.4%	1 0.0%
	(4) その他	25 0.7%	36 3.6%	2 0.1%	0 0.0%
	(5) その他	577 16.1%	141 14.1%	649 18.4%	1,946 26.2%
II 事業活動費用	(1) 給与費	2,495 69.6%	714 71.6%	2,294 65.0%	4,347 58.5%
	(2) 減価償却費	145 4.0%	23 2.3%	18 0.5%	232 3.1%
	(3) 国庫補助金等特別積立金取崩額	▲ 3 -0.1%	▲ 3 -0.3%	▲ 4 -0.1%	0 0.0%
	(4) 委託費	14 0.4%	10 1.0%	51 1.5%	0 0.0%
	(5) その他	577 16.1%	141 14.1%	649 18.4%	1,946 26.2%
III 事業活動外収益	(1) 借入金利息補助金収入	0 0.0%	0 0.0%	0 0.0%	0 0.0%
IV 事業活動外費用	(1) 借入金利息	1 0.0%	2 0.2%	0 0.0%	0 0.0%
V 特別収益	(1) 本部からの繰入	1 0.0%	1 0.1%	1 0.0%	0 0.0%
VI 特別費用	(1) 本部への繰入	5 0.1%	8 0.8%	0 0.0%	0 0.0%
収入 (①=I+III+V)		3,584 100.0%	997 100.0%	3,529 100.0%	7,434 100.0%
支出 (②=II+IV+VI)		3,234 90.2%	895 89.8%	3,009 85.3%	6,525 87.8%
収支差 (③=①-②)		350 9.8%	102 10.2%	520 14.7%	909 12.2%
客体数		66	44	9	3
a 設備資金借入金元金償還支出		4	2	22	0
b 長期運営資金借入金元金償還支出		58	4	0	1,032
c その他の長期借入金償還支出		6	0	22	0
(参考) (③+II(2)+II(3))- (a+b+c)		424	117	491	109

1施設・事業所あたり延べ訪問回数	7	4	15	30
延べ訪問回数あたり収入	499	248	235	248
延べ訪問回数あたり支出	451	223	201	217
1施設・事業所あたりサービス換算職員数	0.6	0.7	0.7	0.1
サービス換算職員数あたり給与費	3,972	1,084	3,176	32,600

※無回答の施設・事業所は含まれない。

第78表 居宅訪問型児童発達支援 1施設・事業所当たりの収支額、収支等の科目（地域区別）

(単位：千円)

		全体	1級地	2級地	3級地	4級地	5級地	6級地	7級地	その他
I 事業活動収益	(1) 自立支援費等・措置費・運営費収入	3,382 94.3%	24,350 96.7%	2,492 94.5%	2,473 90.1%	1,234 94.4%	638 91.1%	1,350 93.0%	2,171 90.9%	1,674 90.9%
	(2) 利用料収入	168 4.7%	649 2.6%	145 5.5%	272 9.9%	63 4.8%	36 5.2%	86 5.9%	171 7.2%	148 8.0%
	(3) 補助事業等収入	8 0.2%	9 0.0%	0 0.0%	0 0.0%	0 0.0%	0 0.0%	0 0.0%	35 1.5%	0 0.0%
	(4) その他	25 0.7%	171 0.7%	0 0.0%	0 0.0%	10 0.8%	15 2.1%	15 1.0%	10 0.4%	19 1.0%
	(5) その他	577 16.1%	18,696 74.3%	2,197 83.3%	2,002 72.9%	834 63.7%	506 72.2%	1,024 70.5%	1,389 58.2%	1,135 61.6%
II 事業活動費用	(1) 給与費	2,495 69.6%	18,696 74.3%	2,197 83.3%	2,002 72.9%	834 63.7%	506 72.2%	1,024 70.5%	1,389 58.2%	1,135 61.6%
	(2) 減価償却費	145 4.0%	1,412 5.6%	0 0.0%	0 0.0%	27 2.0%	8 1.2%	35 2.4%	84 3.5%	39 2.1%
	(3) 国庫補助金等特別積立金取崩額	▲ 3 -0.1%	0 0.0%	0 0.0%	0 0.0%	0 0.0%	0 0.0%	▲ 1 0.0%	▲ 4 -0.2%	▲ 5 -0.3%
	(4) 委託費	14 0.4%	7 0.0%	1 0.0%	0 0.0%	9 0.7%	6 0.9%	25 1.7%	6 0.3%	22 1.2%
	(5) その他	577 16.1%	3,743 14.9%	371 14.1%	0 0.0%	152 11.6%	188 26.9%	189 13.0%	365 15.3%	444 24.1%
III 事業活動外収益	(1) 借入金利息補助金収入	0 0.0%	0 0.0%	0 0.0%	0 0.0%	0 0.0%	0 0.0%	0 0.0%	0 0.0%	0 0.0%
IV 事業活動外費用	(1) 借入金利息	1 0.0%	1 0.0%	0 0.0%	0 0.0%	2 0.1%	2 0.3%	3 0.2%	0 0.0%	1 0.1%
V 特別収益	(1) 本部からの繰入	1 0.0%	0 0.0%	0 0.0%	0 0.0%	0 0.0%	11 1.5%	1 0.1%	1 0.0%	1 0.0%
VI 特別費用	(1) 本部への繰入	5 0.1%	3 0.0%	14 0.5%	0 0.0%	0 0.0%	0 0.0%	10 0.7%	12 0.5%	2 0.1%
収入 (①=I+III+V)		3,584 100.0%	25,179 100.0%	2,637 100.0%	2,745 100.0%	1,308 100.0%	701 100.0%	1,452 100.0%	2,388 100.0%	1,841 100.0%
支出 (②=II+IV+VI)		3,234 90.2%	23,860 94.8%	2,582 97.9%	2,002 72.9%	1,023 78.2%	710 101.4%	1,286 88.6%	1,852 77.5%	1,639 89.0%
収支差 (③=①-②)		350 9.8%	1,319 5.2%	54 2.1%	743 27.1%	284 21.8%	▲ 10 -1.4%	166 11.4%	536 22.5%	202 11.0%
客体数		66	5	3	2	7	5	9	13	22
a 設備資金借入金元金償還支出		4	0	0	0	0	1	26	0	2
b 長期運営資金借入金元金償還支出		58	0	187	0	0	0	0	243	4
c その他の長期借入金償還支出		6	0	0	0	0	1	22	0	0
(参考) (③+II(2)+II(3))- (a+b+c)		424	2,731	▲ 132	743	283	▲ 3	152	372	230

1施設・事業所あたり延べ訪問回数	7	10	8	11	6	4	6	6	8
延べ訪問回数あたり収入	499	2,650	330	250	218	175	248	375	229
延べ訪問回数あたり支出	451	2,512	323	182	171	178	220	291	204
1施設・事業所あたりサービス換算職員数	0.6	0.5	0.5	0.2	0.6	0.2	1.1	0.8	0.5
サービス換算職員数あたり給与費	3,972	35,611	4,393	10,010	1,326	2,107	895	1,755	2,312

※無回答の施設・事業所は含まれない。

第79表 保育所等訪問支援 1施設・事業所当たりの収支額、収支等の科目(経営主体別)

(単位:千円)

		全体	社会福祉法人 (社協を含む)	営利法人	NPO法人	その他
I 事業活動収益	(1) 自立支援費等・措置費・運営費収入	3,309 92.2%	1,787 91.8%	5,560 92.5%	2,023 91.5%	2,404 91.8%
	(2) 利用料収入	163 4.5%	114 5.8%	202 3.4%	173 7.8%	156 6.0%
	(3) 補助事業等収入	34 0.9%	33 1.7%	52 0.9%	6 0.3%	23 0.9%
	(4) その他	81 2.3%	8 0.4%	196 3.3%	10 0.4%	35 1.3%
	(5) その他	2,757 76.8%	1,818 93.5%	4,146 69.0%	1,744 78.9%	2,296 87.7%
II 事業活動費用	(1) 給与費	77 2.1%	31 1.6%	134 2.2%	71 3.2%	51 1.9%
	(2) 減価償却費	▲ 3 -0.1%	▲ 10 -0.5%	0 0.0%	0 0.0%	▲ 0 0.0%
	(3) 国庫補助金等特別積立金取崩額	123 3.4%	27 1.4%	310 5.2%	7 0.3%	21 0.8%
	(4) 委託費	618 17.2%	239 12.3%	1,145 19.1%	397 18.0%	392 15.0%
	(5) その他	0 0.0%	0 0.0%	0 0.0%	0 0.0%	0 0.0%
III 事業活動外収益	(1) 借入金利息補助金収入	8 0.2%	2 0.1%	10 0.2%	6 0.3%	12 0.4%
IV 事業活動外費用	(1) 借入金利息	1 0.0%	4 0.2%	0 0.0%	0 0.0%	1 0.0%
V 特別収益	(1) 本部からの繰入	22 0.6%	60 3.1%	10 0.2%	16 0.7%	2 0.1%
VI 特別費用	(1) 本部への繰入	3,589 100.0%	1,945 100.0%	6,010 100.0%	2,211 100.0%	2,619 100.0%
収入(①=I+III+V)		3,602 100.4%	2,166 111.4%	5,755 95.8%	2,241 101.3%	2,773 105.9%
支出(②=II+IV+VI)		▲ 13 -0.4%	▲ 221 -11.4%	254 4.2%	▲ 29 -1.3%	▲ 154 -5.9%
収支差(③=①-②)		304	79	107	36	82
客体数						
a 設備資金借入金元金償還支出		18	3	39	29	0
b 長期運営資金借入金元金償還支出		44	1	84	43	33
c その他の長期借入金償還支出		11	0	15	3	19
(参考) (③+II(2)+II(3))- (a+b+c)		▲ 11	▲ 204	251	▲ 33	▲ 156

1施設・事業所あたり延べ訪問回数	13	10	19	10	12
延べ訪問回数あたり収入	270	204	315	221	220
延べ訪問回数あたり支出	271	227	302	224	233
1施設・事業所あたりサービス換算職員数	1.4	1.0	1.7	1.2	1.2
サービス換算職員数あたり給与費	2,037	1,737	2,393	1,482	1,852

※無回答の施設・事業所は含まれない。

第80表 保育所等訪問支援 1施設・事業所当たりの収支額、収支等の科目(事業規模別)

(単位:千円)

		全体	延べ訪問回数		
			9回以下	10回以上 19回以下	20回以上
I 事業活動収益	(1) 自立支援費等・措置費・運営費収入	3,309 92.2%	607 88.4%	2,204 87.1%	7,480 93.2%
	(2) 利用料収入	163 4.5%	41 5.9%	122 4.8%	416 5.2%
	(3) 補助事業等収入	34 0.9%	14 2.0%	156 6.2%	6 0.1%
	(4) その他	81 2.3%	25 3.6%	40 1.6%	125 1.6%
	(5) その他	2,757 76.8%	550 80.0%	1,880 74.3%	6,520 81.2%
II 事業活動費用	(1) 給与費	77 2.1%	10 1.5%	38 1.5%	212 2.6%
	(2) 減価償却費	▲ 3 -0.1%	▲ 2 -0.3%	▲ 2 -0.1%	▲ 6 -0.1%
	(3) 国庫補助金等特別積立金取崩額	123 3.4%	8 1.2%	31 1.2%	190 2.4%
	(4) 委託費	618 17.2%	84 12.3%	299 11.8%	1,641 20.4%
	(5) その他	0 0.0%	0 0.0%	0 0.0%	0 0.0%
III 事業活動外収益	(1) 借入金利息補助金収入	8 0.2%	1 0.1%	3 0.1%	22 0.3%
IV 事業活動外費用	(1) 借入金利息	1 0.0%	0 0.1%	7 0.3%	1 0.0%
V 特別収益	(1) 本部からの繰入	22 0.6%	10 1.5%	5 0.2%	53 0.7%
VI 特別費用	(1) 本部への繰入	3,589 100.0%	687 100.0%	2,530 100.0%	8,028 100.0%
収入(①=I+III+V)		3,602 100.4%	662 96.3%	2,254 89.1%	8,631 107.5%
支出(②=II+IV+VI)		▲ 13 -0.4%	25 3.7%	276 10.9%	▲ 603 -7.5%
収支差(③=①-②)		304	149	40	51
客体数					
a 設備資金借入金元金償還支出		18	6	5	82
b 長期運営資金借入金元金償還支出		44	8	3	114
c その他の長期借入金償還支出		11	2	1	0
(参考) (③+II(2)+II(3))- (a+b+c)		▲ 11	18	303	▲ 594

1施設・事業所あたり延べ訪問回数	13	4	14	41
延べ訪問回数あたり収入	270	186	184	194
延べ訪問回数あたり支出	271	180	164	208
1施設・事業所あたりサービス換算職員数	1.4	1.2	1.1	2.1
サービス換算職員数あたり給与費	2,037	468	1,653	3,131

※無回答の施設・事業所は含まれない。

第81表 保育所等訪問支援 1施設・事業所当たりの収支額、収支等の科目(地域区分別)

(単位:千円)

		全体	1級地	2級地	3級地	4級地	5級地	6級地	7級地	その他
I 事業活動収益	(1) 自立支援費等・措置費・運営費収入	3,309 92.2%	1,117 82.6%	10,137 96.8%	3,936 96.0%	4,467 81.2%	2,299 94.3%	2,713 92.7%	2,221 93.4%	2,742 90.1%
	(2) 利用料収入	163 4.5%	77 5.7%	258 2.5%	146 3.6%	162 2.9%	110 4.5%	174 5.9%	125 5.2%	169 5.6%
	(3) 補助事業等収入	34 0.9%	1 0.0%	7 0.1%	8 0.2%	360 6.5%	5 0.2%	2 0.1%	6 0.3%	39 1.3%
	(4) その他	81 2.3%	158 11.7%	75 0.7%	10 0.3%	512 9.3%	25 1.0%	38 1.3%	22 0.9%	92 3.0%
	(5) その他	2,757 76.8%	933 69.1%	7,709 73.6%	2,800 68.3%	3,402 61.8%	1,893 77.6%	2,303 78.7%	1,778 74.7%	2,519 82.8%
II 事業活動費用	(1) 給与費	77 2.1%	3 0.2%	197 1.9%	60 1.5%	82 1.5%	47 1.9%	18 0.6%	46 1.9%	98 3.2%
	(2) 減価償却費	▲ 3 -0.1%	0 0.0%	▲ 0 0.0%	▲ 0 0.0%	0 0.0%	▲ 0 0.0%	▲ 0 0.0%	▲ 7 -0.3%	▲ 3 -0.1%
	(3) 国庫補助金等特別積立金取崩額	123 3.4%	23 1.7%	888 8.5%	152 3.7%	123 2.2%	31 1.3%	57 2.0%	41 1.7%	50 1.7%
	(4) 委託費	618 17.2%	94 7.0%	1,875 17.9%	982 24.0%	610 11.1%	459 18.8%	284 9.7%	377 15.9%	604 19.8%
	(5) その他	0 0.0%	0 0.0%	0 0.0%	0 0.0%	0 0.0%	0 0.0%	0 0.0%	0 0.0%	0 0.0%
III 事業活動外収益	(1) 借入金利息補助金収入	8 0.2%	1 0.1%	4 0.0%	5 0.1%	48 0.9%	24 1.0%	1 0.0%	4 0.2%	7 0.2%
IV 事業活動外費用	(1) 借入金利息	1 0.0%	0 0.0%	0 0.0%	0 0.0%	0 0.0%	0 0.0%	1 0.0%	4 0.2%	1 0.0%
V 特別収益	(1) 本部からの繰入	22 0.6%	2 0.1%	0 0.0%	12 0.3%	22 0.4%	0 0.0%	9 0.3%	17 0.7%	37 1.2%
VI 特別費用	(1) 本部への繰入	3,589 100.0%	1,352 100.0%	10,477 100.0%	4,100 100.0%	5,502 100.0%	2,439 100.0%	2,928 100.0%	2,378 100.0%	3,044 100.0%
収入(①=I+III+V)		3,602 100.4%	1,056 78.1%	10,673 101.9%	4,010 97.8%	4,287 77.9%	2,453 100.6%	2,673 91.3%	2,256 94.8%	3,312 108.8%
支出(②=II+IV+VI)		▲ 13 -0.4%	296 21.9%	▲ 195 -1.9%	90 2.2%	1,215 22.1%	▲ 14 -0.6%	255 8.7%	123 5.2%	▲ 268 -8.8%
収支差(③=①-②)		304	7	24	16	12	17	49	47	132
客体数										
a 設備資金借入金元金償還支出		18	0	12	1	8	13	0	1	36
b 長期運営資金借入金元金償還支出		44	3	208	51	39	59	26	34	23
c その他の長期借入金償還支出		11	0	9	87	52	0	0	0	7
(参考) (③+II(2)+II(3))- (a+b+c)		▲ 11	296	▲ 227	10	1,197	▲ 39	247	126	▲ 240

1施設・事業所あたり延べ訪問回数	13	11	19	16	18	14	14	12	12
延べ訪問回数あたり収入	270	127	550	260	311	178	216	206	244
延べ訪問回数あたり支出	271	99	560	255	242	179	197	196	266
1施設・事業所あたりサービス換算職員数	1.4	1.1	2.5	2.1	1.0	1.2	1.7	1.2	1.1
サービス換算職員数あたり給与費	2,037	875	3,072	1,333	3,292	1,634	1,375	1,453	2,358

※無回答の施設・事業所は含まれない。

第82表 福祉型障害児入所施設 1施設・事業所当たりの収支額、収支等の科目（経営主体別）

(単位：千円)

		全体	地方公共団体	社会福祉法人 (社協を含む)	その他
I 事業活動収益	(1) 自立支援費等・措置費・運営費収入	136,624 96.2%	70,034 92.2%	143,794 96.4%	- -
	(2) 利用料収入	1,572 1.1%	1,317 1.7%	1,579 1.1%	- -
	(3) 補助事業等収入	763 0.5%	1 0.0%	848 0.6%	- -
	(4) その他	1,421 1.0%	4,595 6.1%	1,001 0.7%	- -
	(5) その他	91,756 64.6%	40,990 54.0%	96,375 64.6%	- -
II 事業活動費用	(1) 給与費	8,278 5.8%	141 0.2%	9,128 6.1%	- -
	(2) 減価償却費	▲ 4,589 -3.2%	▲ 44 -0.1%	▲ 5,148 -3.5%	- -
	(3) 国庫補助金等特別積立金取崩額	5,173 3.6%	4,810 6.3%	5,026 3.4%	- -
	(4) 委託費	30,578 21.5%	17,517 23.1%	31,771 21.3%	- -
	(5) その他	16 0.0%	0 0.0%	18 0.0%	- -
III 事業活動外収益	(1) 借入金利息補助金収入	167 0.1%	0 0.0%	188 0.1%	- -
IV 事業活動外費用	(1) 借入金利息	1,676 1.2%	0 0.0%	1,882 1.3%	- -
V 特別収益	(1) 本部からの繰入	2,787 2.0%	101 0.1%	3,119 2.1%	- -
VI 特別費用	(1) 本部への繰入	142,072 100.0%	75,946 100.0%	149,122 100.0%	- -
収入(①=I+III+V)		134,152 94.4%	63,515 83.6%	140,459 94.2%	- -
支出(②=II+IV+VI)		7,919 5.6%	12,432 16.4%	8,664 5.8%	- -
収支差(③=①-②)		137	14	122	0
客体数		562	366	589	-

a 設備資金借入金元金償還支出	3	0	3	-
b 長期運営資金借入金元金償還支出	16	0	18	-
c その他の長期借入金償還支出	11,028	12,163	12,034	-
(参考) ⑤+II(2)+II(3)-(a+b+c)				

1施設・事業所あたり定員数	32	41	30	-
定員あたり収入	4,468	1,862	4,910	-
定員あたり支出	4,219	1,557	4,625	-
1施設・事業所あたりサービス換算職員数	15.4	22.9	14.3	-
サービス換算職員数あたり給与費	5,942	1,789	6,738	-

※無回答の施設・事業所は含まれない。

第83表 福祉型障害児入所施設 1施設・事業所当たりの収支額、収支等の科目（事業規模別）

(単位：千円)

		全体	定員								
			10人以下	11人以上 20人以下	21人以上 30人以下	31人以上 40人以下	41人以上 50人以下	51人以上 60人以下	61人以上 70人以下	71人以上 80人以下	81人以上
I 事業活動収益	(1) 自立支援費等・措置費・運営費収入	136,624 96.2%	43,944 96.3%	93,305 96.4%	187,164 95.6%	117,357 95.2%	156,620 97.4%	179,075 98.9%	281,081 96.3%	- -	- -
	(2) 利用料収入	1,572 1.1%	688 1.5%	1,139 1.2%	1,951 1.0%	1,637 1.3%	1,511 0.9%	1,402 0.8%	4,294 1.5%	- -	- -
	(3) 補助事業等収入	763 0.5%	830 1.8%	254 0.3%	600 0.3%	1,591 1.3%	660 0.4%	409 0.2%	6,561 2.2%	- -	- -
	(4) その他	1,421 1.0%	128 0.3%	1,986 2.1%	734 0.4%	2,582 2.1%	1,897 1.2%	182 0.1%	34 0.0%	- -	- -
	(5) その他	91,756 64.6%	30,462 66.8%	56,672 58.5%	126,872 64.8%	72,050 58.5%	109,382 68.0%	133,153 73.3%	191,482 65.6%	- -	- -
II 事業活動費用	(1) 給与費	8,278 5.8%	1,643 3.6%	6,302 6.5%	11,345 5.8%	7,291 5.9%	10,230 6.4%	9,808 5.4%	7,104 2.4%	- -	- -
	(2) 減価償却費	▲ 4,589 -3.2%	▲ 906 -2.0%	▲ 3,055 -3.2%	▲ 5,409 -2.8%	▲ 5,109 -4.1%	▲ 8,578 -5.3%	▲ 5,617 -3.1%	▲ 2,891 -1.0%	- -	- -
	(3) 国庫補助金等特別積立金取崩額	5,173 3.6%	1,426 3.1%	4,163 4.3%	4,084 2.1%	5,810 4.7%	8,420 5.2%	7,004 3.9%	18,402 6.3%	- -	- -
	(4) 委託費	30,578 21.5%	8,220 18.0%	19,657 20.3%	43,832 22.4%	21,135 17.2%	34,606 21.5%	45,790 25.3%	57,887 19.8%	- -	- -
	(5) その他	16 0.0%	5 0.0%	3 0.0%	31 0.0%	0 0.0%	15 0.0%	0 0.0%	0 0.0%	- -	- -
III 事業活動外収益	(1) 借入金利息補助金収入	167 0.1%	12 0.0%	57 0.1%	210 0.1%	154 0.1%	180 0.1%	683 0.4%	23 0.0%	- -	- -
IV 事業活動外費用	(1) 借入金利息	1,676 1.2%	38 0.1%	106 0.1%	5,332 2.7%	26 0.0%	64 0.0%	7 0.0%	0 0.0%	- -	- -
V 特別収益	(1) 本部からの繰入	2,787 2.0%	784 1.7%	1,149 1.2%	6,010 3.1%	768 0.6%	3,622 2.3%	1,447 0.8%	0 0.0%	- -	- -
VI 特別費用	(1) 本部への繰入	142,072 100.0%	45,634 100.0%	96,793 100.0%	195,812 100.0%	123,225 100.0%	160,752 100.0%	181,090 100.0%	291,969 100.0%	- -	- -
収入(①=I+III+V)		134,152 94.4%	41,641 91.2%	84,945 87.8%	186,944 95.5%	102,099 82.9%	157,862 98.2%	192,269 106.2%	272,007 93.2%	- -	- -
支出(②=II+IV+VI)		7,919 5.6%	3,993 8.8%	11,948 12.2%	8,868 4.5%	21,125 17.1%	2,890 1.8%	▲ 11,179 -6.2%	19,963 6.8%	- -	- -
収支差(③=①-②)		137	12	35	42	21	14	9	2	0	0
客体数		562	46	336	791	432	954	994	0	-	-

a 設備資金借入金元金償還支出	3	0	0	0	0	0	0	195	-	-
b 長期運営資金借入金元金償還支出	16	0	0	19	65	0	0	0	-	-
c その他の長期借入金償還支出	11,028	4,685	14,759	13,993	22,810	3,588	▲ 7,982	23,981	-	-
(参考) ⑤+II(2)+II(3)-(a+b+c)										

1施設・事業所あたり定員数	32	9	19	29	39	49	59	67	-	-
定員あたり収入	4,468	4,846	5,102	6,714	3,133	3,310	3,046	4,391	-	-
定員あたり支出	4,219	4,422	4,478	6,410	2,596	3,250	3,234	4,090	-	-
1施設・事業所あたりサービス換算職員数	15.4	8.7	11.3	13.9	18.2	20.9	19.4	36.3	-	-
サービス換算職員数あたり給与費	5,942	3,518	5,015	9,138	3,955	5,230	6,864	5,282	-	-

※無回答の施設・事業所は含まれない。

第84表 福祉型障害児入所施設 1施設・事業所当たりの収支額、収支等の科目（地域区分別）

(単位：千円)

		全体	1級地	2級地	3級地	4級地	5級地	6級地	7級地	その他
I 事業活動収益	(1) 自立支援費等・措置費・運営費収入	136,624 96.2%	- -	190,085 97.5%	166,547 93.7%	104,952 98.7%	154,522 97.2%	135,804 98.0%	224,806 94.9%	99,346 96.2%
	(2) 利用料収入	1,572 1.1%	- -	1,009 0.5%	2,404 1.7%	408 0.4%	1,908 1.2%	1,238 0.9%	1,707 0.7%	1,548 1.5%
	(3) 補助事業等収入	763 0.5%	- -	1,661 0.9%	3,095 1.4%	443 0.4%	2,116 1.3%	323 0.2%	181 0.1%	581 0.6%
	(4) その他	1,421 1.0%	- -	1,853 1.0%	2,424 1.4%	488 0.5%	387 0.2%	1,176 0.8%	993 0.4%	1,694 1.6%
	(5) その他	91,756 64.6%	- -	141,249 72.4%	114,642 64.5%	70,603 66.4%	100,813 63.4%	91,309 65.9%	151,384 63.9%	64,806 62.8%
II 事業活動費用	(1) 給与費	8,278 5.8%	- -	15,839 8.1%	12,861 7.2%	8,481 8.0%	9,118 5.7%	9,472 6.8%	11,086 4.7%	5,621 5.4%
	(2) 減価償却費	▲ 4,589 -3.2%	- -	▲ 16,911 -5.6%	▲ 6,306 -3.5%	▲ 3,895 -3.7%	▲ 4,398 -2.8%	▲ 3,825 -2.8%	▲ 5,564 -2.3%	▲ 3,411 -3.3%
	(3) 国庫補助金等特別積立金取崩額	5,173 3.6%	- -	8,278 4.2%	3,711 2.1%	4,779 4.5%	8,821 5.5%	8,852 6.4%	4,676 2.0%	3,836 3.7%
	(4) 委託費	30,578 21.5%	- -	40,866 21.0%	35,208 19.8%	23,964 22.5%	29,458 18.5%	28,682 20.7%	58,849 24.8%	21,195 20.5%
	(5) その他	16 0.0%	- -	0 0.0%	0 0.0%	5 0.0%	11 0.0%	0 0.0%	3 0.0%	19 0.0%
III 事業活動外収益	(1) 借入金利息補助金収入	167 0.1%	- -	768 0.4%	83 0.0%	238 0.2%	218 0.1%	105 0.1%	108 0.0%	73 0.1%
IV 事業活動外費用	(1) 借入金利息	1,676 1.2%	- -	376 0.2%	3,288 1.8%	4 0.0%	3 0.0%	7 0.0%	9,265 3.9%	73 0.1%
V 特別収益	(1) 本部からの繰入	2,787 2.0%	- -	5,771 3.0%	3,062 1.7%	397 0.4%	871 0.5%	354 0.3%	9,355 3.9%	1,190 1.2%
VI 特別費用	(1) 本部への繰入	142,072 100.0%	- -	194,984 100.0%	177,759 100.0%	106,309 100.0%	158,947 100.0%	138,546 100.0%	236,954 100.0%	103,260 100.0%
収入(①=I+III+V)		134,152 94.4%	- -	201,830 103.5%	163,261 91.8%	104,567 98.4%	144,902 91.2%	134,948 97.4%	229,895 97.0%	93,280 90.3%
支出(②=II+IV+VI)		7,919 5.6%	- -	▲ 6,845 -3.5%	14,498 8.2%	1,733 1.6%	14,045 8.8%	3,599 2.6%	7,059 3.0%	9,980 9.7%
収支差(③=①-②)		137	0	10	5	5	11	10	22	73
客体数		562	-	1,521	725	1,505	985	190	406	350

a 設備資金借入金元金償還支出	3	-	0	0	0	35	0	0	0
b 長期運営資金借入金元金償還支出	16	-	0	0	0	0	0	0	30
c その他の長期借入金償還支出	11,028	-	▲ 3,469	20,328	4,813	17,744	9,055	12,176	11,780
(参考) ⑤+II(2)+II(3)-(a+b+c)									

1施設・事業所あたり定員数	32	-	40	36	29	37	39	39	27
定員あたり収入	4,468	-	4,875	4,965	3,666	4,285	3,552	6,140	3,856
定員あたり支出	4,219	-	5,046	4,560	3,606	3,907	3,460	5,957	3,483
1施設・事業所あたりサービス換算職員数	15.4	-	18.7	14.3	18.0	18.7	17.1	19.5	12.9
サービス換算職員数あたり給与費	5,942	-	7,562	8,006	3,922	5,381	5,330	7,752	5,038

※無回答の施設・事業所は含まれない。

第85表 医療型障害児入所施設 1施設・事業所当たりの収支額、収支等の科目 (経営主体別)

		(単位：千円)			
		全体	地方公共団体	社会福祉法人 (社協を含む)	その他
I 事業活動収益	(1) 自立支援費等・措置費・運営費収入	67,979 94.8%	136,957 97.2%	59,734 93.7%	45,698 94.3%
	(2) 利用料収入	2,407 3.4%	2,126 1.5%	2,657 4.2%	1,874 3.9%
	(3) 補助事業等収入	310 0.4%	116 0.1%	226 0.4%	682 1.4%
	(4) その他	978 1.4%	1,729 1.2%	1,072 1.7%	206 0.4%
	(5) その他	48,250 67.3%	55,990 39.7%	52,337 82.1%	31,338 64.7%
II 事業活動費用	(1) 給与費	2,807 3.9%	1,656 1.2%	3,362 5.3%	1,978 4.1%
	(2) 減価償却費	▲957 -1.3%	▲27 0.0%	▲1,064 -1.7%	▲1,389 -2.8%
	(3) 国庫補助金等特別積立金取崩額	3,432 4.8%	8,168 5.8%	2,171 3.4%	3,899 8.0%
	(4) 委託費	12,281 17.1%	17,675 12.5%	11,786 18.5%	10,106 20.9%
	(5) その他	2 0.0%	0 0.0%	4 0.0%	0 0.0%
III 事業活動外収益	(1) 借入金利息補助金収入	91 0.1%	245 0.2%	37 0.1%	142 0.3%
IV 事業活動外費用	(1) 借入金利息	24 0.0%	19 0.0%	34 0.1%	0 0.0%
VI 特別費用	(1) 本部への繰入	1,527 2.1%	796 0.6%	2,035 3.2%	555 1.1%
収入 (①=I+III+V)		71,709 100.0%	140,947 100.0%	63,727 100.0%	48,460 100.0%
支出 (②=II+IV+VI)		67,431 94.0%	84,502 60.0%	70,666 110.9%	46,749 96.5%
収支差 (③=①-②)		4,270 6.0%	56,445 40.0%	▲6,939 -10.9%	1,712 3.5%
客体数		109	16	69	24
a 設備資金借入金元金償還支出		270	0	195	668
b 長期運営資金借入金元金償還支出		51	0	10	202
c その他の長期借入金償還支出		24	147	0	11
(参考) (②+II (2)+II (3))- (a+b+c)		5,775	57,927	▲4,845	1,539

1施設・事業所あたり定員数	103	70	108	123
定員あたり収入	697	2,026	590	393
定員あたり支出	655	1,215	655	379
1施設・事業所あたりサービス換算職員数	33.5	33.1	31.8	38.6
サービス換算職員数あたり給与費	1,442	1,690	1,648	812

※無回答の施設・事業所は含まれない。

第86表 医療型障害児入所施設 1施設・事業所当たりの収支額、収支等の科目 (事業規模別)

		(単位：千円)										
		全体	定員									
			10人以下	11人以上 20人以下	21人以上 30人以下	31人以上 40人以下	41人以上 50人以下	51人以上 60人以下	61人以上 70人以下	71人以上 80人以下	81人以上	
I 事業活動収益	(1) 自立支援費等・措置費・運営費収入	67,979 94.8%	-	-	-	-	40,031 95.3%	45,626 94.3%	47,219 93.0%	36,829 94.6%	76,138 93.3%	90,307 95.3%
	(2) 利用料収入	2,407 3.4%	-	-	-	-	1,349 3.2%	1,788 3.7%	1,650 3.2%	1,341 3.4%	4,057 5.0%	2,846 3.0%
	(3) 補助事業等収入	310 0.4%	-	-	-	-	557 1.3%	326 0.7%	14 0.0%	105 0.3%	96 0.1%	375 0.4%
	(4) その他	978 1.4%	-	-	-	-	57 0.1%	581 1.2%	1,876 3.7%	673 1.7%	1,256 1.5%	1,257 1.3%
	(5) その他	48,250 67.3%	-	-	-	-	30,428 72.5%	48,593 100.5%	46,809 92.2%	26,339 67.6%	68,516 84.0%	55,463 58.5%
II 事業活動費用	(1) 給与費	2,807 3.9%	-	-	-	-	1,494 3.6%	2,350 4.9%	795 1.6%	1,513 3.9%	5,147 6.3%	3,987 4.2%
	(2) 減価償却費	▲957 -1.3%	-	-	-	-	▲4,960 -11.8%	▲333 -0.7%	▲185 -0.4%	▲526 -1.4%	▲931 -1.1%	▲977 -1.0%
	(3) 国庫補助金等特別積立金取崩額	3,432 4.8%	-	-	-	-	6,322 15.1%	3,582 7.4%	3,490 6.9%	1,220 3.1%	4,766 5.8%	3,367 3.6%
	(4) 委託費	12,281 17.1%	-	-	-	-	9,482 22.6%	10,895 22.5%	9,513 18.7%	5,522 14.2%	19,004 23.3%	14,256 15.0%
	(5) その他	2 0.0%	-	-	-	-	0 0.0%	40 0.1%	1 0.0%	0 0.0%	6 0.0%	0 0.0%
III 事業活動外収益	(1) 借入金利息補助金収入	91 0.1%	-	-	-	-	70 0.2%	80 0.2%	18 0.0%	0 0.0%	115 0.1%	138 0.1%
IV 事業活動外費用	(1) 借入金利息	24 0.0%	-	-	-	-	0 0.0%	0 0.0%	23 0.0%	0 0.0%	37 0.0%	23 0.0%
VI 特別費用	(1) 本部への繰入	1,527 2.1%	-	-	-	-	0 0.0%	0 0.0%	1,205 2.4%	1,940 5.0%	1,571 1.9%	2,386 2.5%
収入 (①=I+III+V)		71,709 100.0%	-	-	-	-	41,994 100.0%	48,360 100.0%	50,783 100.0%	38,946 100.0%	81,589 100.0%	94,808 100.0%
支出 (②=II+IV+VI)		67,431 94.0%	-	-	-	-	42,835 102.0%	65,167 134.8%	61,646 121.4%	36,006 92.4%	98,186 120.3%	78,621 82.9%
収支差 (③=①-②)		4,270 6.0%	-	-	-	-	▲842 -2.0%	▲16,807 -34.8%	▲10,863 -21.4%	2,941 7.6%	▲16,597 -20.3%	16,187 17.1%
客体数		109	0	0	0	7	5	15	2	6	50	
a 設備資金借入金元金償還支出		270	-	-	-	218	262	71	0	918	175	
b 長期運営資金借入金元金償還支出		51	-	-	-	0	0	25	0	0	35	
c その他の長期借入金償還支出		24	-	-	-	0	0	0	0	18	50	
(参考) (②+II (2)+II (3))- (a+b+c)		5,775	-	-	-	▲4,525	▲15,052	▲10,349	3,927	▲13,317	18,938	

1施設・事業所あたり定員数	103	-	-	-	40	48	58	70	76	140
定員あたり収入	697	-	-	-	1,057	1,003	877	556	1,076	676
定員あたり支出	655	-	-	-	1,079	1,352	1,064	514	1,295	560
1施設・事業所あたりサービス換算職員数	33.5	-	-	-	23.2	29.5	42.3	24.4	56.5	30.8
サービス換算職員数あたり給与費	1,442	-	-	-	1,311	1,649	1,107	1,082	1,213	1,803

※無回答の施設・事業所は含まれない。

第87表 医療型障害児入所施設 1施設・事業所当たりの収支額、収支等の科目 (地域区分別)

		(単位：千円)									
		全体	1級地	2級地	3級地	4級地	5級地	6級地	7級地	その他	
I 事業活動収益	(1) 自立支援費等・措置費・運営費収入	67,979 94.8%	502,906 99.0%	105,622 94.4%	60,667 87.8%	-	55,533 93.0%	62,039 94.4%	51,844 93.3%	48,864 94.5%	
	(2) 利用料収入	2,407 3.4%	2,018 0.4%	4,577 4.1%	1,713 2.5%	-	3,930 6.6%	3,016 4.6%	2,287 4.1%	1,827 3.5%	
	(3) 補助事業等収入	310 0.4%	0 0.0%	1,638 1.5%	78 0.1%	-	82 0.1%	330 0.5%	354 0.6%	215 0.4%	
	(4) その他	978 1.4%	90 0.0%	91 0.1%	6,606 9.6%	-	75 0.1%	332 0.5%	1,066 1.9%	781 1.5%	
	(5) その他	48,250 67.3%	33,744 6.7%	103,002 92.0%	60,912 88.1%	-	42,678 71.5%	55,049 83.7%	45,484 81.8%	40,974 79.2%	
II 事業活動費用	(1) 給与費	2,807 3.9%	825 0.2%	6,852 6.1%	2,004 2.9%	-	2,768 4.6%	3,446 5.2%	3,699 6.7%	1,772 3.4%	
	(2) 減価償却費	▲957 -1.3%	▲30 0.0%	▲16,131 -9.1%	▲875 -1.3%	-	▲744 -1.2%	▲388 -0.9%	▲519 -0.9%	▲433 -0.8%	
	(3) 国庫補助金等特別積立金取崩額	3,432 4.8%	10,007 2.0%	9,992 8.9%	4,625 6.7%	-	1,676 2.8%	3,518 5.4%	3,315 6.0%	2,386 4.6%	
	(4) 委託費	12,281 17.1%	19,962 4.0%	25,026 22.4%	15,709 22.7%	-	7,759 13.0%	15,100 23.0%	11,316 20.4%	9,857 19.1%	
	(5) その他	2 0.0%	0 0.0%	0 0.0%	3 0.0%	-	0 0.0%	11 0.0%	0 0.0%	0 0.0%	
III 事業活動外収益	(1) 借入金利息補助金収入	91 0.1%	0 0.0%	66 0.1%	8 0.0%	-	133 0.2%	118 0.2%	189 0.3%	33 0.1%	
IV 事業活動外費用	(1) 借入金利息	24 0.0%	0 0.0%	5 0.0%	60 0.1%	-	102 0.2%	8 0.0%	30 0.1%	16 0.0%	
VI 特別費用	(1) 本部への繰入	1,527 2.1%	0 0.0%	2,162 1.9%	1,761 2.5%	-	437 0.7%	1,049 1.6%	2,453 4.4%	1,401 2.7%	
収入 (①=I+III+V)		71,709 100.0%	505,014 100.0%	111,933 100.0%	69,126 100.0%	-	59,723 100.0%	65,735 100.0%	55,581 100.0%	51,705 100.0%	
支出 (②=II+IV+VI)		67,431 94.0%	64,508 12.8%	136,969 122.4%	84,144 121.7%	-	54,706 91.6%	77,691 118.2%	65,937 118.6%	55,991 108.3%	
収支差 (③=①-②)		4,270 6.0%	440,505 87.2%	▲25,036 -22.4%	▲15,018 -21.7%	-	5,017 8.4%	▲11,956 -18.2%	▲10,356 -18.6%	▲4,286 -8.3%	
客体数		109	3	5	6	0	7	21	25	41	
a 設備資金借入金元金償還支出		270	0	190	31	-	643	288	255	278	
b 長期運営資金借入金元金償還支出		51	0	0	0	-	0	17	71	83	
c その他の長期借入金償還支出		24	0	0	0	-	0	7	94	3	
(参考) (②+II (2)+II (3))- (a+b+c)		5,775	441,300	▲28,304	▲13,920	-	6,398	▲9,411	▲7,596	▲3,311	

1施設・事業所あたり定員数	103	60	88	117	-	134	103	92	107
定員あたり収入	697	8,417	1,272	592	-	446	638	603	485
定員あたり支出	655	1,075	1,556	720	-	409	754	716	525
1施設・事業所あたりサービス換算職員数	33.5	7.5	55.3	56.9	-	19.5	37.0	34.7	28.6
サービス換算職員数あたり給与費	1,442	4,479	1,861	1,071	-	2,184	1,487	1,309	1,433

※無回答の施設・事業所は含まれない。



## 【参考2】新型コロナウイルス感染症の影響別収支差率の状況

第1表 1施設・事業所当たりの収支差率(新型コロナウイルス感染症の影響・陽性者等の発生状況別)

		利用者に陽性者が発生	利用者に濃厚接触者が発生	利用者に感染・濃厚接触の疑いがある者が発生	職員に陽性者が発生	職員に濃厚接触者が発生	職員に感染・濃厚接触の疑いがある者が発生	左記のいずれか1つ以上該当	いずれにも該当はない
※当該補助金：物価高騰対策・新型コロナウイルス感染症関連の補助金									
居宅介護	収支差率(当該補助金を含まない)	7.1%	4.8%	7.9%	5.8%	6.0%	7.0%	6.7%	9.3%
	収支差率(当該補助金を含む)	7.2%	4.9%	7.9%	5.9%	6.1%	7.0%	6.7%	9.4%
	客体数	275	264	225	299	273	209	362	75
重度訪問介護	収支差率(当該補助金を含まない)	5.7%	7.3%	9.2%	8.7%	9.4%	7.6%	5.9%	14.3%
	収支差率(当該補助金を含む)	5.8%	7.4%	9.3%	8.8%	9.5%	7.7%	6.0%	14.4%
	客体数	278	249	221	276	272	225	339	84
同行援護	収支差率(当該補助金を含まない)	3.0%	6.2%	4.7%	3.0%	4.2%	1.7%	2.8%	15.1%
	収支差率(当該補助金を含む)	3.4%	6.6%	4.8%	3.2%	4.6%	2.0%	3.1%	15.2%
	客体数	214	219	155	261	240	170	304	78
行動援護	収支差率(当該補助金を含まない)	4.9%	7.4%	4.3%	7.1%	8.1%	4.1%	7.2%	17.0%
	収支差率(当該補助金を含む)	5.2%	7.7%	4.5%	7.3%	8.3%	4.4%	7.4%	17.1%
	客体数	228	205	187	187	196	159	258	55
療養介護	収支差率(当該補助金を含まない)	1.5%	2.7%	3.0%	0.6%	1.9%	2.2%	0.5%	8.6%
	収支差率(当該補助金を含む)	1.5%	2.8%	3.0%	0.6%	2.0%	2.2%	0.6%	8.6%
	客体数	134	129	120	149	142	127	150	8
生活介護	収支差率(当該補助金を含まない)	6.6%	6.4%	5.9%	6.4%	6.0%	5.7%	6.8%	19.1%
	収支差率(当該補助金を含む)	6.8%	6.6%	6.2%	6.6%	6.2%	5.9%	6.9%	19.1%
	客体数	306	282	249	309	287	246	339	29
短期入所	収支差率(当該補助金を含まない)	5.9%	4.4%	4.6%	5.2%	4.9%	3.7%	5.2%	16.4%
	収支差率(当該補助金を含む)	6.1%	4.6%	4.8%	5.4%	5.1%	4.0%	5.5%	16.5%
	客体数	258	245	208	309	289	238	346	45
施設入所支援	収支差率(当該補助金を含まない)	6.2%	6.3%	6.0%	6.6%	6.5%	6.6%	6.5%	18.4%
	収支差率(当該補助金を含む)	6.5%	6.6%	6.3%	6.9%	6.8%	6.9%	6.8%	18.6%
	客体数	280	225	217	311	285	238	326	16
自立訓練(機能訓練)	収支差率(当該補助金を含まない)	7.5%	7.8%	8.0%	5.6%	3.3%	3.5%	3.0%	-50.8%
	収支差率(当該補助金を含む)	7.7%	8.0%	8.2%	5.8%	3.4%	3.7%	3.1%	-50.7%
	客体数	56	51	49	57	57	47	67	8
自立訓練(生活訓練)	収支差率(当該補助金を含まない)	-0.3%	1.3%	-1.1%	0.7%	0.1%	0.0%	-0.6%	12.9%
	収支差率(当該補助金を含む)	0.6%	2.3%	-0.1%	1.6%	0.9%	1.1%	0.2%	12.9%
	客体数	192	171	139	191	176	121	243	51
就労移行支援	収支差率(当該補助金を含まない)	6.5%	5.9%	4.2%	7.0%	5.0%	2.5%	5.0%	13.1%
	収支差率(当該補助金を含む)	7.1%	6.6%	4.9%	7.6%	5.7%	3.2%	5.6%	13.2%
	客体数	248	226	185	245	208	156	295	90
就労継続支援A型	収支差率(当該補助金を含まない)	5.4%	7.5%	4.8%	2.1%	4.0%	3.3%	7.1%	-10.1%
	収支差率(当該補助金を含む)	6.5%	8.6%	5.9%	3.4%	5.2%	4.6%	8.2%	-8.8%
	客体数	292	292	204	247	232	157	349	63
就労継続支援B型	収支差率(当該補助金を含まない)	5.5%	3.8%	6.8%	2.0%	4.2%	6.5%	3.6%	10.7%
	収支差率(当該補助金を含む)	6.0%	4.4%	7.2%	2.6%	4.6%	6.9%	4.1%	10.9%
	客体数	299	289	229	286	284	205	370	66
就労定着支援	収支差率(当該補助金を含まない)	6.0%	6.6%	6.7%	6.1%	6.9%	6.2%	6.0%	15.0%
	収支差率(当該補助金を含む)	6.9%	7.5%	7.7%	7.1%	8.0%	7.3%	6.8%	15.1%
	客体数	190	189	151	194	169	133	238	115
自立生活援助	収支差率(当該補助金を含まない)	0.7%	3.1%	3.2%	2.0%	-2.6%	6.6%	0.4%	23.0%
	収支差率(当該補助金を含む)	1.1%	3.3%	3.3%	2.3%	-2.3%	6.9%	0.9%	26.1%
	客体数	62	49	43	64	61	47	94	54
共同生活援助(介護サービス包括型)	収支差率(当該補助金を含まない)	4.7%	2.4%	3.1%	4.0%	2.5%	4.2%	4.3%	12.7%
	収支差率(当該補助金を含む)	5.1%	2.9%	3.5%	4.5%	3.0%	4.7%	4.7%	13.1%
	客体数	313	287	250	335	295	249	386	63
共同生活援助(日中サービス支援型)	収支差率(当該補助金を含まない)	3.2%	20.6%	19.5%	4.9%	16.9%	20.1%	3.2%	5.8%
	収支差率(当該補助金を含む)	3.7%	20.8%	19.7%	5.4%	17.5%	20.7%	3.7%	6.1%
	客体数	294	163	154	276	183	154	315	36
共同生活援助(外部サービス利用型)	収支差率(当該補助金を含まない)	-4.7%	-5.2%	-5.2%	-1.1%	-1.3%	-3.4%	-2.9%	0.9%
	収支差率(当該補助金を含む)	-4.5%	-5.0%	-5.0%	-1.0%	-1.1%	-3.2%	-2.8%	1.0%
	客体数	138	113	97	146	119	86	233	91
計画相談支援	収支差率(当該補助金を含まない)	2.7%	3.4%	4.5%	1.6%	1.8%	4.0%	3.1%	10.8%
	収支差率(当該補助金を含む)	3.1%	3.8%	4.9%	2.0%	2.1%	4.4%	3.5%	11.0%
	客体数	219	232	169	211	198	136	296	79
地域相談支援(地域移行支援)	収支差率(当該補助金を含まない)	-11.9%	-11.6%	-11.3%	-21.6%	-14.7%	-11.9%	-16.2%	-13.3%
	収支差率(当該補助金を含む)	-11.5%	-11.2%	-11.0%	-21.2%	-14.4%	-11.6%	-16.0%	-13.1%
	客体数	143	136	134	170	162	139	218	48
地域相談支援(地域定着支援)	収支差率(当該補助金を含まない)	-4.8%	-7.7%	-4.4%	-5.7%	-6.1%	-5.9%	-2.3%	4.8%
	収支差率(当該補助金を含む)	-4.7%	-7.6%	-4.3%	-5.6%	-6.0%	-5.8%	-2.2%	4.9%
	客体数	143	116	112	149	142	109	214	75
障害児相談支援	収支差率(当該補助金を含まない)	8.8%	9.1%	6.1%	8.3%	6.5%	2.2%	8.3%	-12.3%
	収支差率(当該補助金を含む)	9.0%	9.3%	6.3%	8.5%	6.7%	2.3%	8.5%	-12.3%
	客体数	248	223	188	173	165	133	297	99
児童発達支援	収支差率(当該補助金を含まない)	3.6%	4.3%	4.8%	4.2%	4.0%	3.6%	3.8%	21.6%
	収支差率(当該補助金を含む)	3.9%	4.5%	5.0%	4.4%	4.2%	3.8%	4.0%	21.6%
	客体数	298	285	245	291	282	237	320	50
医療型児童発達支援	収支差率(当該補助金を含まない)	-11.1%	-11.0%	-13.8%	-7.5%	-9.2%	-9.9%	-9.2%	-4.1%
	収支差率(当該補助金を含む)	-11.0%	-11.0%	-13.8%	-7.5%	-9.1%	-9.8%	-9.2%	-4.1%
	客体数	43	42	39	42	45	38	46	7
放課後等デイサービス	収支差率(当該補助金を含まない)	3.0%	0.0%	0.1%	1.3%	-0.5%	-0.7%	3.4%	22.8%
	収支差率(当該補助金を含む)	3.2%	0.3%	0.4%	1.6%	-0.2%	-0.4%	3.5%	22.8%
	客体数	405	340	307	329	316	285	427	48
居宅訪問型児童発達支援	収支差率(当該補助金を含まない)	13.4%	8.5%	8.2%	19.6%	8.7%	5.4%	8.4%	9.6%
	収支差率(当該補助金を含む)	14.0%	9.0%	8.7%	20.2%	9.2%	5.8%	8.9%	9.6%
	客体数	23	27	19	32	31	22	45	15
保育所等訪問支援	収支差率(当該補助金を含まない)	-5.5%	-6.9%	-5.1%	-2.4%	-3.1%	-4.1%	-5.0%	12.8%
	収支差率(当該補助金を含む)	-5.1%	-6.4%	-4.7%	-2.0%	-2.6%	-3.7%	-4.5%	12.9%
	客体数	221	210	181	203	201	168	239	20
福祉型障害児入所施設	収支差率(当該補助金を含まない)	4.9%	5.7%	5.1%	4.7%	5.4%	4.9%	4.9%	23.0%
	収支差率(当該補助金を含む)	5.1%	5.8%	5.2%	4.8%	5.5%	5.1%	5.0%	23.1%
	客体数	114	100	88	120	106	89	125	1
医療型障害児入所施設	収支差率(当該補助金を含まない)	-14.6%	-14.3%	-14.7%	-13.7%	-13.7%	-14.0%	-13.7%	-
	収支差率(当該補助金を含む)	-14.4%	-14.1%	-14.5%	-13.5%	-13.5%	-13.8%	-13.5%	-
	客体数	74	79	74	87	88	82	88	0



第2表 1施設・事業所当たりの収支差率(新型コロナウイルス感染症の影響・施設・事業所運営への影響の状況別)

※当該補助金：物価高騰対策・新型コロナウイルス感染症関連の補助金		行政からの要請によるサービスの一時休止	施設・事業所の判断によるサービスの一時休止	施設・事業所の判断による運営の縮小	利用者・家族の希望によるサービスの休止・縮小	新型コロナウイルス感染症の影響でサービス利用者が減少	近隣事業所からの利用者の受け入れ	左記のいずれか1つ以上該当	いずれにも該当はない
居宅介護	収支差率(当該補助金を含まない)	1.5%	7.1%	6.9%	3.9%	7.6%	2.4%	6.1%	8.2%
	収支差率(当該補助金を含む)	1.6%	7.2%	7.0%	4.0%	7.7%	2.7%	6.2%	8.3%
	客体数	15	99	56	215	142	33	289	148
重度訪問介護	収支差率(当該補助金を含まない)	-2.5%	4.2%	-4.4%	7.7%	-2.6%	14.9%	9.0%	3.5%
	収支差率(当該補助金を含む)	-2.3%	4.3%	-4.3%	7.8%	-2.5%	14.9%	9.0%	3.6%
	客体数	8	71	45	205	123	51	260	165
同行援護	収支差率(当該補助金を含まない)	21.7%	-3.9%	-14.1%	0.4%	-0.6%	-11.4%	-0.1%	17.4%
	収支差率(当該補助金を含む)	21.7%	-3.5%	-13.2%	0.8%	-0.3%	-11.4%	0.2%	17.6%
	客体数	8	98	53	199	137	22	254	128
行動援護	収支差率(当該補助金を含まない)	8.5%	10.1%	9.5%	2.7%	8.4%	3.8%	5.9%	19.7%
	収支差率(当該補助金を含む)	8.8%	10.3%	9.6%	2.9%	8.6%	4.3%	6.1%	20.1%
	客体数	10	80	64	173	153	31	244	69
療養介護	収支差率(当該補助金を含まない)	-24.6%	-0.4%	-1.1%	-3.7%	-0.3%	41.9%	-0.8%	2.3%
	収支差率(当該補助金を含む)	-24.6%	-0.3%	-1.1%	-3.7%	-0.3%	41.9%	-0.7%	2.4%
	客体数	4	45	36	13	53	2	67	91
生活介護	収支差率(当該補助金を含まない)	23.8%	5.2%	4.6%	1.3%	6.2%	5.0%	6.2%	11.8%
	収支差率(当該補助金を含む)	24.0%	5.4%	4.8%	1.6%	6.4%	5.2%	6.4%	11.9%
	客体数	19	188	83	48	225	33	302	67
短期入所	収支差率(当該補助金を含まない)	14.1%	5.6%	8.1%	3.6%	4.0%	13.3%	5.2%	10.3%
	収支差率(当該補助金を含む)	14.2%	5.8%	8.3%	3.8%	4.3%	13.5%	5.5%	10.5%
	客体数	20	205	99	77	234	32	318	73
施設入所支援	収支差率(当該補助金を含まない)	7.8%	6.7%	6.7%	13.9%	6.8%	6.0%	7.4%	6.5%
	収支差率(当該補助金を含む)	8.0%	6.9%	6.9%	14.2%	7.1%	6.3%	7.6%	6.9%
	客体数	22	133	64	43	138	16	195	147
自立訓練(機能訓練)	収支差率(当該補助金を含まない)	21.4%	12.3%	6.7%	9.7%	1.9%	-54.7%	4.5%	-32.8%
	収支差率(当該補助金を含む)	21.5%	12.5%	6.8%	9.7%	2.1%	-54.7%	4.7%	-32.8%
	客体数	2	25	15	6	41	3	53	22
自立訓練(生活訓練)	収支差率(当該補助金を含まない)	-25.2%	2.3%	6.5%	1.1%	-0.1%	2.9%	0.3%	2.9%
	収支差率(当該補助金を含む)	-24.8%	3.0%	8.1%	2.3%	1.0%	3.0%	1.3%	3.3%
	客体数	15	83	79	40	132	5	181	113
就労移行支援	収支差率(当該補助金を含まない)	14.1%	5.5%	4.4%	0.6%	7.9%	6.8%	4.7%	9.7%
	収支差率(当該補助金を含む)	14.2%	5.9%	5.0%	0.9%	8.3%	7.6%	5.3%	10.0%
	客体数	11	74	104	45	163	4	235	150
就労継続支援A型	収支差率(当該補助金を含まない)	-28.3%	18.1%	-4.9%	-16.3%	9.5%	-22.4%	5.7%	3.4%
	収支差率(当該補助金を含む)	-26.5%	18.7%	-3.1%	-15.2%	10.0%	-21.9%	6.7%	4.5%
	客体数	20	87	85	35	159	2	252	160
就労継続支援B型	収支差率(当該補助金を含まない)	-10.7%	4.9%	5.8%	8.7%	3.4%	-43.9%	1.4%	12.9%
	収支差率(当該補助金を含む)	-10.6%	5.4%	6.3%	9.1%	3.9%	-42.5%	1.9%	13.1%
	客体数	31	147	116	80	181	2	310	126
就労定着支援	収支差率(当該補助金を含まない)	0.5%	6.6%	8.5%	5.0%	7.1%	-	6.2%	11.3%
	収支差率(当該補助金を含む)	0.9%	6.9%	8.8%	5.2%	7.4%	-	6.5%	12.1%
	客体数	5	39	80	30	99	0	153	200
自立生活援助	収支差率(当該補助金を含まない)	-51.6%	-9.6%	6.1%	-1.3%	-2.5%	-	-0.4%	11.3%
	収支差率(当該補助金を含む)	-51.3%	-9.1%	6.3%	-1.2%	-2.1%	-	0.0%	13.2%
	客体数	4	19	17	12	30	0	47	101
共同生活援助(介護サービス包括型)	収支差率(当該補助金を含まない)	8.9%	-3.3%	0.0%	10.0%	1.1%	17.2%	4.0%	6.5%
	収支差率(当該補助金を含む)	9.3%	-2.7%	0.7%	10.2%	1.7%	17.7%	4.5%	6.9%
	客体数	10	137	139	46	182	13	240	209
共同生活援助(日中サービス支援型)	収支差率(当該補助金を含まない)	9.6%	14.0%	20.4%	29.1%	23.6%	28.2%	23.4%	-8.6%
	収支差率(当該補助金を含む)	13.6%	16.2%	20.6%	30.1%	23.8%	28.3%	24.0%	-8.3%
	客体数	13	43	38	65	93	12	143	208
共同生活援助(外部サービス利用型)	収支差率(当該補助金を含まない)	-8.7%	-7.3%	-11.1%	19.7%	-5.7%	19.4%	-2.5%	-1.6%
	収支差率(当該補助金を含む)	-7.5%	-6.9%	-10.6%	19.8%	-5.3%	19.4%	-2.3%	-1.5%
	客体数	6	35	28	12	46	4	85	239
計画相談支援	収支差率(当該補助金を含まない)	7.9%	-1.2%	5.5%	4.2%	4.6%	-14.5%	2.2%	6.5%
	収支差率(当該補助金を含む)	9.2%	-0.9%	5.7%	4.5%	4.9%	-14.5%	2.6%	6.8%
	客体数	12	83	52	59	72	8	159	216
地域相談支援(地域移行支援)	収支差率(当該補助金を含まない)	-36.8%	-19.5%	-6.0%	-16.5%	-4.2%	-30.8%	-13.4%	-17.1%
	収支差率(当該補助金を含む)	-36.8%	-19.3%	-5.9%	-16.5%	-4.0%	-30.7%	-13.2%	-16.8%
	客体数	3	22	39	23	47	2	84	182
地域相談支援(地域定着支援)	収支差率(当該補助金を含まない)	0.7%	-6.0%	-7.8%	-11.0%	-7.1%	6.0%	-7.3%	3.4%
	収支差率(当該補助金を含む)	0.9%	-6.0%	-7.7%	-11.0%	-7.1%	6.2%	-7.2%	3.5%
	客体数	10	41	46	39	42	8	104	185
障害児相談支援	収支差率(当該補助金を含まない)	15.2%	17.1%	14.7%	4.6%	14.6%	-2.5%	10.0%	1.2%
	収支差率(当該補助金を含む)	15.3%	17.4%	14.8%	4.7%	14.8%	-2.1%	10.2%	1.3%
	客体数	14	62	43	70	59	9	157	239
児童発達支援	収支差率(当該補助金を含まない)	-7.7%	4.6%	4.2%	-0.8%	1.4%	10.5%	4.0%	12.1%
	収支差率(当該補助金を含む)	-7.5%	4.8%	4.4%	-0.6%	1.6%	10.6%	4.2%	12.2%
	客体数	33	147	101	73	247	16	287	83
医療型児童発達支援	収支差率(当該補助金を含まない)	-3.3%	-25.6%	-19.3%	16.7%	-8.3%	-	-7.1%	-14.4%
	収支差率(当該補助金を含む)	-3.3%	-25.6%	-19.3%	16.7%	-8.3%	-	-7.1%	-14.4%
	客体数	4	21	17	1	33	0	41	12
放課後等デイサービス	収支差率(当該補助金を含まない)	13.0%	-5.4%	-9.4%	11.1%	-0.8%	7.7%	0.5%	22.1%
	収支差率(当該補助金を含む)	13.1%	-5.1%	-9.0%	11.1%	-0.5%	7.9%	0.7%	22.1%
	客体数	25	226	147	79	300	42	349	126
居宅訪問型児童発達支援	収支差率(当該補助金を含まない)	13.5%	8.3%	-7.4%	20.2%	8.0%	2.9%	8.0%	11.1%
	収支差率(当該補助金を含む)	13.5%	8.7%	-7.3%	21.0%	8.5%	2.9%	8.4%	11.3%
	客体数	1	22	9	12	21	2	34	26
保育所等訪問支援	収支差率(当該補助金を含まない)	-8.5%	8.0%	13.6%	3.8%	-8.3%	12.9%	-7.2%	-1.3%
	収支差率(当該補助金を含む)	-8.0%	8.4%	13.9%	4.0%	-7.6%	13.0%	-6.6%	-1.1%
	客体数	12	92	49	57	139	11	175	84
福祉型障害児入所施設	収支差率(当該補助金を含まない)	22.7%	6.9%	2.6%	5.1%	5.7%	9.4%	5.8%	4.1%
	収支差率(当該補助金を含む)	22.7%	7.1%	2.7%	5.3%	5.9%	9.6%	6.0%	4.2%
	客体数	2	47	29	18	41	5	74	52
医療型障害児入所施設	収支差率(当該補助金を含まない)	-2.9%	-19.1%	-26.2%	-7.9%	-23.8%	-35.7%	-20.1%	-8.7%
	収支差率(当該補助金を含む)	-2.7%	-18.9%	-26.1%	-7.8%	-23.7%	-35.7%	-20.0%	-8.4%
	客体数	1	21	15	5	32	2	39	49