

わかもの  
こども若者★いけんぷらす

きょうざい いっしょ  
お金について学ぶ教材を一緒に作ろう！

じぜん せつめいかい  
事前説明会

令和6年1月31日（水）

かいさい  
〇いけんひろば開催日時

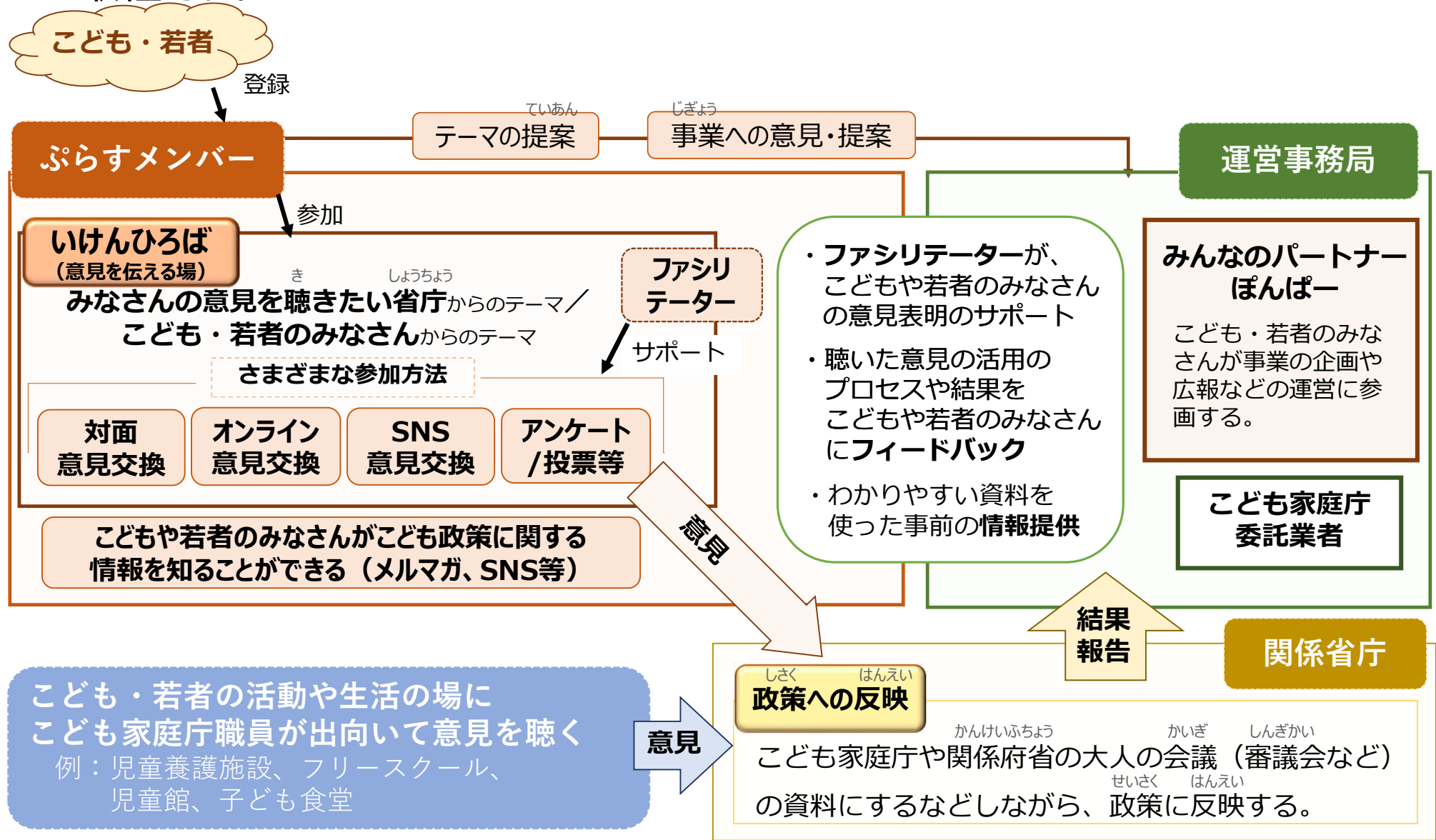
令和6年2月3日（土）14:00～15:45ごろ（たいめん 対面開催）

# 今日お話しする内容

1. 「こども若者<sup>わかもの</sup>★いけんぷらす」とは？ 03
2. 今回のいけんひろばについて 04
3. スケジュール 05
4. メンバー 06
5. 座席表<sup>ざせきひょう</sup> 09
6. いけんひろばでのルール 10
7. みなさんの意見<sup>いけん</sup>について 12
8. テーマ説明<sup>せつめい</sup> 13

# 1. 「こども若者★いけんぱらす」とは？

みなさんがさまざまな方法で自分の意見を表明し、社会に参加することができる新しい取組です。



こども・若者の活動や生活の場に  
こども家庭庁職員が出向いて意見を聴く  
例：児童養護施設、フリースクール、  
児童館、子ども食堂

## 2. 今回のいけんひろばについて

### 1. テーマ

お金について学ぶ教材を一緒に作ろう！

### 2. テーマの説明

金融庁では、2024年春にあたらしくできる「金融経済教育推進機構」（お金のべんきょうをみんなにとどける会社）で小学生用の教材（べんきょうにつかう本やプリント）をつくっています。

つくっている途中の教材で授業を受けてもらい、授業のなかで使ったクイズの内容や教材の分かりやすさなどについて意見を聞かせてください。

みなさんから意見をきいて教材や授業の進め方を考えます。

一緒に分かりやすい教材を作っていきます。

### 3. 意見の活用方法

小学生が楽しく「お金について学べる」ような教材をつくるために、みなさんからの意見を活かしていきます。

### 4. 日にち・時間

2月3日（土） 14:00～15:45ごろ （集合は13:50）

### 5. 開催場所

大手センタービル（東京都千代田区大手町 PwCコンサルティング合同会社）

# 3. スケジュール

13:50

しゅうごう  
集合

- **13:50までに集合**してください。
- 1・2班はルームA、3・4班はルームC、5・6班はルームGに移動してもらいます。

14:00

かいかい  
開会

- かんけいしゃはじめに関係者があいさつをします。

今日の流れや  
ルールの説明、自己紹介

- 全体で今日の流れやルールについてかくにん確認します。
- 班別で自己紹介をします。

14:10

じゅぎょう  
授業

- きんゆうちよう金融庁の人が授業をします。

14:40

いけんこうかん きゅうけい  
意見交換&休憩

- ファシリテーター（しかい司会の人）がいろいろなしつもん質問をするので、はんい言える範囲で意見を言ってください。
- ファシリテーターが、ねんらく班ごとに休憩の時間を連絡します。

15:40

かんそう  
班内感想、ふりかえり

- 班ごとに今の気持ちや今日の感想を話しましょう。

15:45

じむれんらく へいかい  
事務連絡・閉会

- 今後の予定などの連絡事項をお知らせします。
- 最後にアンケートをお配りします。

かいさん  
解散

- アンケートに回答した方からじゆん順に解散です。

# 4. メンバー (参加者)

No.	ニックネーム	班	さんかしゃ たんとう 担当ファシリテーター	ばんしょ 担当板書係	こうし 担当講師
1		1			ともさん
2		1			
3		1			
4		2			
5		2			
6		2			
7		3			あっこさん
8		3			
9		3			
10		3			
11		3			

# 4. メンバー (参加者)

No.	ニックネーム	班	さんかしゃ たんどう 担当ファシリテーター	ばんしょ 担当板書係	こうし 担当講師
12		4			あっこさん
13		4			
14		4			
15		4			
16		4			
17		5			ざわさん
18		5			
19		5			
20		5			
21		6			
22		6			
23		6			
24		6			

# 4. メンバー (運営)

うんえい

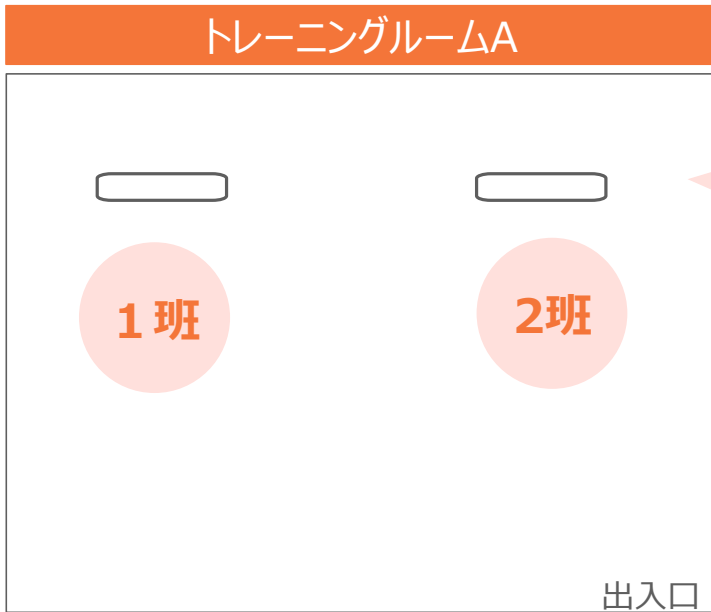
No.	ニックネーム	説明
1	ともさん	テーマについての国の担当者・低学年向け講師
2	あっこさん	テーマについての国の担当者・中学年向け講師
3	ざわさん	テーマについての国の担当者・高学年向け講師
4	あっこさん	いけんひろば全体についての国の担当者
5	さっちゃん	いけんひろば全体についての国の担当者
6	あんちゃん	いけんひろば全体についての国の担当者
7	おせち	いけんひろば全体のサポートをする会社の人
8	かなまる	いけんひろば全体のサポートをする会社の人
9	なす	いけんひろば全体のサポートをする会社の人
10	アヴリル	いけんひろば全体のサポートをする会社の人
11	おおさき	いけんひろば全体のサポートをする会社の人
12	なすび姫	いけんひろば全体のサポートをする会社の人
13	ペペ	いけんひろば全体のサポートをする会社の人
14	チーター	いけんひろば全体のサポートをする会社の人

※当日、国の担当者やサポートする会社の人が増えることがあります。

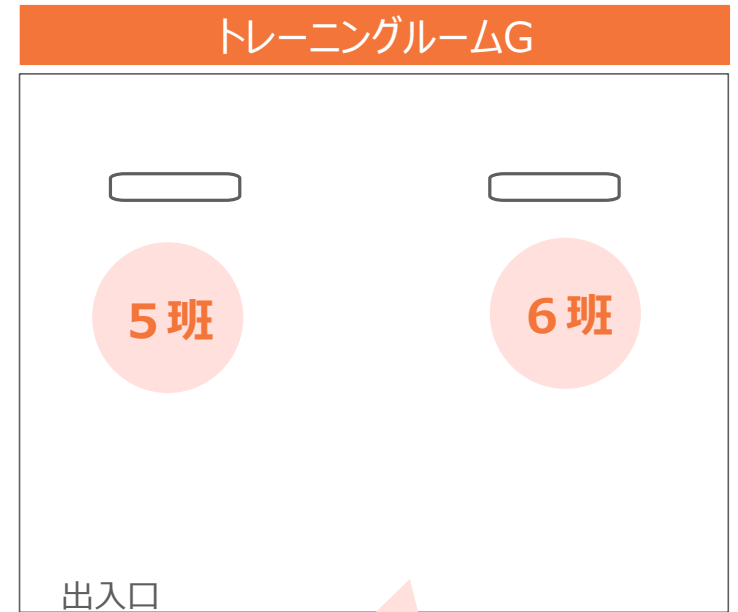


# 5. 座席表

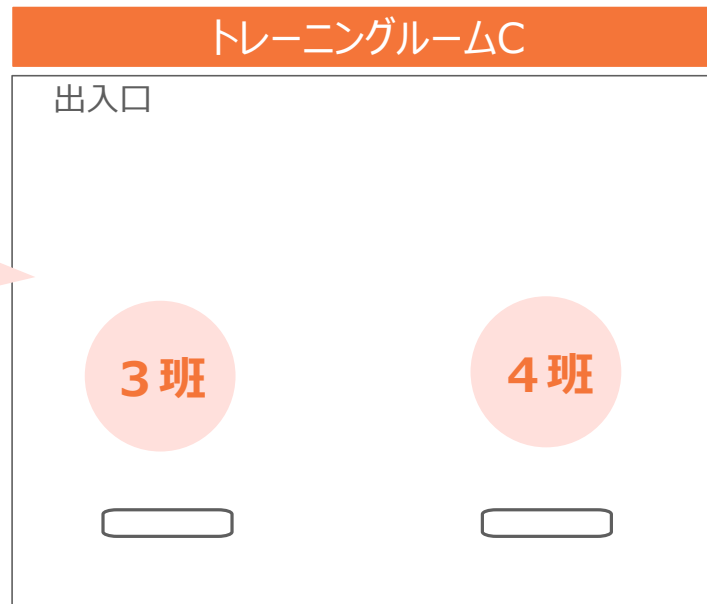
ホワイトボード



【1・2班】  
○講師（金融庁）  
ともさん  
○説明担当（こども家庭庁）  
あんちゃん



【5・6班】  
○講師（金融庁）  
ざわさん  
○説明担当（こども家庭庁）  
あっこさん



【3・4班】  
○講師（金融庁）  
あっこさん  
○説明担当（こども家庭庁）  
さっちゃん

## 6. いけんひろばでのルール①

### ☆ みんなが安心して参加するために ☆

- ◆ 年齢ねんれいに関係かんけいなく、だれもが等しく話し合ひといに参加します。一人ひとりの考えを大切にします。否定したり、さえぎったりしないようにしましょう。
- ◆ 話したくないこと、個人的なことは、話さなくて大丈夫です。
- ◆ 一度言ったことを取り消して、他のことを言っても大丈夫です。
- ◆ 今日聞いたこと、だれが何を話したかは、他の人に言いません。
- ◆ みんなが話せるように、協力きょうりょくしましょう。

人と話いけんすこと・意見を出しあうことを楽しみましょう！

困ったことがあったら、  
スタッフに教えてください

## 6. いけんひろばでのルール②

### ☆ SNSなどの投稿とうこうについて ☆

- ◆ いけんひろばに参加さんかしていることを投稿したり、自分だけが写っている写真しゃしんの投稿はOKです！
- ◆ 他の人が写っている写真は、写っている人から許可きよかをもらった写真だけを使ってください。
- ◆ 何について話をしたか、だれが何を話したかは、他の人(友達・先生・家族など)に言いません。  
※いけんひろばに参加してくれた人だけが知っていることもあるので、気を付けてください。

何か気になることがあったら、  
スタッフに教えてください

## 7. みなさんの意見について

- みなさんの意見は、いけん 金融庁で作成している金融に関するリーフレット等けいさい に活かすとともに、「いけんのまとめ」としてホームページなどに掲載します。
- その時には、だれが言った意見なのかがわからないようにします。
- ホームページなどに掲載する内容は、ないよう 事前にみなさんに確認していただきます。

- ◆ しゅうかん いけんひろば当日から1～2週間以内をめどに、出てきたいけんのまとめをメールで送ります。いけんのまとめが届いたら、確認をしてください。
- ◆ 確認をして、しゅうせい 取り消しや修正をしたいことがあったら、へんしん メールの返信で教えてください。
- ◆ また、いけんひろばの中では言えなかったけれど、どうしても伝えたいこと(いけん)があれば、事後アンケート内でお伝えください。
- ◆ もし、いけんひろばの時に、いやだなと感じたことなどがあれば、[kodomo\\_iken@cfa.go.jp](mailto:kodomo_iken@cfa.go.jp)のメールアドレスにメールを送ってください。

# 8. テーマ説明

テーマ説明資料

# くに と く 国として取り組んでいくこと

くに と く こくみん よ く おく ひつよう  
国として取り組んでいくことに、国民がより良い暮らしを送るために必要な

かね ちしき かんが ちから まな きかい つく  
『お金の知識や考える力』を学ぶ機会を作ることができます。

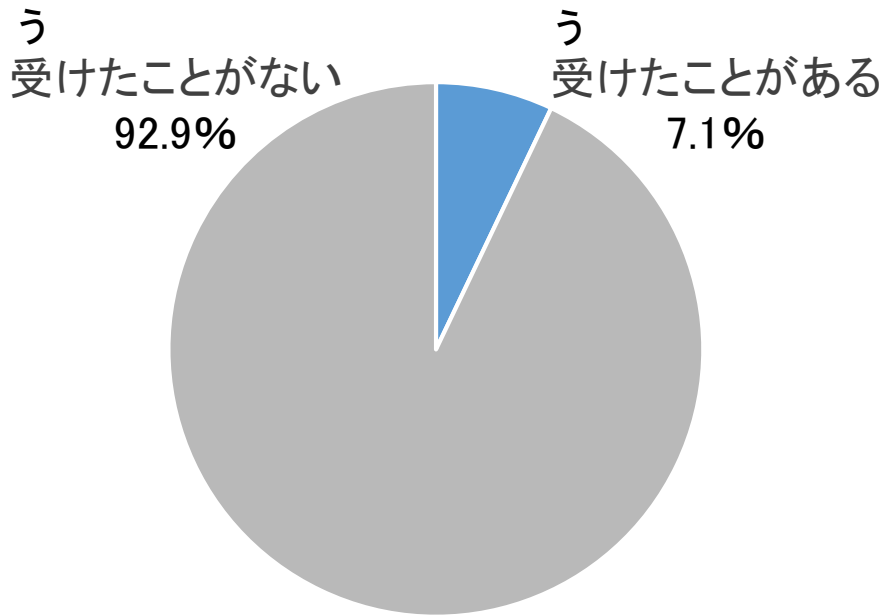
つか しごと かね わる ひと  
おこづかいをどう使うか、お仕事とお金のつながり、悪い人にだまされない

ちゅういてん かね ちしき かんが ちから だいじ  
ための注意点なども『お金の知識や考える力』として大事なことです。

かね じゅぎょう ひと まな きかい つく じゅうよう  
お金の授業などでたくさんの方が学べる機会を作ることが重要です。

きんゆうけいざいきょういくすいしんきこう  
りゆう  
金融経済教育推進機構をつくる理由

かね じゅぎょう う おも  
お金の授業を受けたと思っている人



かね じゅぎょう う  
お金の授業を受けたと  
おも ひと すく  
思っている人はすごく少ない

ひと きんゆうけいざいきょういく かね  
たくさんの人が金融経済教育(お金の

じゅぎょう う  
授業)を受けられるようにするために、

きんゆうけいざいきょういくすいしんきこう かね ちしき  
金融経済教育推進機構(お金の知識

とど かいしゃ ねん  
をみんなに届ける会社)を2024年の

がつ あたら  
4月に新しくつくることになりました。

# 金融経済教育推進機構でやろうとしていること

おお ひと かね ちしき とど  
多くの人にお金の知識を届けるには、

がっこう かいしゃ ばしょ  
学校や会社などいろいろな場所で

おし きかい ひつよう  
教える機会が必要です。

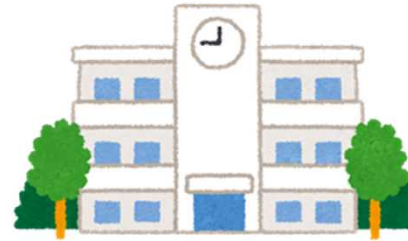
がっこう じゅぎょう かね ちしき  
学校のいつもの授業でもお金の知識

べんきょう  
を勉強できるようにしていきます。

とど さき にほんじゅうぜんぶ  
届ける先は日本中全部です。

かね ちしき とど さき にほんじゅうぜんぶ  
お金の知識を届ける先は日本中全部

がっこう  
学校



かいしゃ  
会社



くに・じちたい  
国・自治体





# こんかい じゅぎょう 今回の授業でやること

つく とちゅう きょうざい しょうがくせいむ かね ちしき じゅぎょう  
作っている途中の教材で小学生向けの「お金の知識」についての授業をします。

きょうざい ねんせいむ ねんせいむ ねんせいむ つく  
教材は1・2年生向け、3・4年生向け、5・6年生向けに作っていますので、

わ じゅぎょう う  
3グループに分かれて授業を受けてください。

じゅぎょうご わ たの じゅぎょう う よ  
授業後に分かりやすかったか、楽しく授業を受けられたか、もっと良くするためには

いけん おし  
どうしたらいいかなど、意見を教えてください。

みな いけん き きょうざい じゅぎょうすす かた かんが  
皆さんの意見を聞いて、教材や授業の進め方を考えます。

いっしょ わ きょうざい つく  
一緒に分かりやすい教材を作っていきます。